

P/105 06 AGO 2020

**DELIBERAZIONE
DEL
DIRETTORE GENERALE**

N: 659 DEL 6 AGO 2020

DELIBERA IMMEDIATAMENTE ESECUTIVA

Oggetto: provvedimenti in merito all'affidamento della fornitura di un tomografo assiale computerizzato da almeno 80 strati fisici da destinare al PS del PO di Lanciano.

IL DIRETTORE GENERALE

Dott. Thomas Schael, nominato con delibera della Giunta Regionale d'Abruzzo n. 543 del 11/09/2019 ai sensi del vigente Decreto Legislativo n. 502 del 30 dicembre 1992 e successive modifiche ed integrazioni;

VISTA l'allegata proposta di deliberazione di pari oggetto del Direttore della U.O.C. Acquisizione beni e Servizi, datata ~~06 AGO 2020~~;

DATO ATTO dell'attestazione di regolarità e legittimità dell'atto da parte del Direttore della predetta Unità Operativa, come acquisita in calce alla proposta medesima;

ACQUISITI i pareri espressi ed attestati in calce dal Direttore Amministrativo Aziendale e dal Direttore Sanitario Aziendale, per quanto di rispettiva competenza,



DELIBERA

di fare integralmente propria la menzionata proposta di deliberazione, che forma parte integrante e sostanziale del presente atto e di disporre in conformità della stessa.

Parere favorevole _____ **Il Direttore Amministrativo Aziendale**
(Giulietta Capocasa)

Parere favorevole _____ **Il Direttore Sanitario Aziendale**
(Angelo Moraglia)

IL DIRETTORE GENERALE
(Thomas Schael)



**Proposta di deliberazione
per il
Direttore Generale**

Oggetto: provvedimenti in merito all'affidamento della fornitura di un tomografo assiale computerizzato da almeno 80 strati fisici da destinare al PS del PO di Lanciano.

Il Direttore U.O.C. Acquisizione Beni e Servizi, previa istruttoria e attestazione di legittimità e regolarità tecnica del provvedimento,

PREMESSO CHE

con delibera del Direttore Generale n. 614 del 30/7/2020 è stato disposto l'affidamento alla ditta Canon Medical Systems srl, (P.IVA 00897041000- CF00452440589) con sede legale in Roma alla via Canton n. 115, di un Tomografo Assiale Computerizzato, modello Aquilon Prime comprensivo di modulo cardiologico, all'importo complessivo di € 210.000,00 (Iva esente);

VISTA la nota del Direttore Medico, dr. Mario Panfilo D'Arcangelo Responsabile della UOC di Radiologia dei P.O. di Lanciano;

VISTA la nota del Direttore Medico, d.ssa Maria Amato, Responsabile della UOC di Radiologia dei P.O. di Vasto con la quale la stessa rappresenta le criticità dovute all'obsolescenza delle macchine pesanti in dotazione, tra le quali una TAC a 16 strati;

VISTA la nota prot. 44893U20-CH del 6/8/2020 (all. n. 1) con l'Alta Direzione Aziendale ha disposto che il Tomografo Assiale Computerizzato di cui sopra venga destinato al PO di Vasto;

RITENUTA l'opportunità del suddetto trasferimento;

RITENUTO, infine, di rendere il presente atto immediatamente esecutivo, al fine di consentire l'immediata comunicazione alla ditta fornitrice del cambiamento di destinazione dell'attrezzatura in parola;

VISTE le normative nazionali e comunitarie vigenti;


PROPONE DI DELIBERARE QUANTO SEGUE:

per tutti i motivi esplicitati in narrativa e che debbono intendersi per integralmente riportati e trascritti nel presente dispositivo,

1. **disporre** che il Tomografo Assiale Computerizzato modello Aquilon Prime comprensivo di modulo cardiologico, acquisito con delibera del Direttore Generale n. 614 del 30/7/2020, venga destinato al PO di Vasto ;
2. **di dichiarare** la presente deliberazione immediatamente esecutiva, al fine di consentire l'immediata comunicazione alla ditta fornitrice del cambiamento di destinazione dell'attrezzatura in parola;
3. **di disporre** che il presente atto venga pubblicato nell'Albo Pretorio on-line di questa azienda ai sensi dell'art. 32, comma 1, della Legge 18.05.2009, n. 19;
4. **di trasmettere** copia della presente deliberazione alla U.O.C. Ingegneria Clinica, UOC IPM, alla Radiologia del PO di Vasto, alla U.O.C. Servizi Economici e Logistici e a mettere la stessa a disposizione del Collegio Sindacale per i relativi controlli;

La presente proposta di deliberazione consta di n. 4 pagine e di n.1 allegati in copia:

*Il Direttore della UOC proponente che attesta
la regolarità e la legittimità dell'atto
(Pierluigi Galassi)*

Data 06 AGO 2020
Firma 

REGIONE ABRUZZO
Azienda Sanitaria Locale n. 2 LANCIANO-VASTO-CHIETI
 Via dei Vestini s.n.c. – Palazzina Se. Bi. – 66100 Chieti
 C.F. e P. Iva 02307130696

SCHEDA CONTABILE					
PRIMA PARTE (A CURA DELLA UOC PROPONENTE L'ATTO DELIBERATIVO)					
Importo spesa disposta col presente atto (iva inclusa)	Aliquota IVA	conto di COGE in cui la spesa è stata prevista	Importo eventualmente non ricompreso negli stanziamenti di bilancio	descrizione della modalità di finanziamento dell'importo eccedente	Fonti di finanziamento finalizzate- progetti obiettivo e/o fondi finalizzati (Indicare estremi atto Regionale e Aziendale di concessione/destinazione del finanziamento, ecc.)
NON COMPORTA SPESA					
Il Direttore della U.O. proponente					
Data <u>06 AGO 2020</u>					
SECONDA PARTE (A CURA DELLA UO BILANCIO)					
CONTO DI CO.GE.	CAPIENZA VOCE DI CONTO (Indicare Sì/No e Importo)	CAPIENZA FONDI FINANZIAMENTO SPECIFICO (Indicare L.P. o fondo specifico di finanziamento)	IMPORTO NON COPERTO (Indicare Importo fuori previsione di Bilancio)		
Si attesta, previa verifica, che il costo derivante dal presente atto TROVA/NON TROVA (barrare la voce che non interessa) capienza all'interno del budget assegnato sul C.E. del bilancio _____ (indicare anno), come da tabella che precede.					
Il Dirigente della U.O.C. Contabilità e Bilancio _____					

REGIONE ABRUZZO
Azienda Sanitaria Locale n. 2 LANCIANO-VASTO-CHIETI

Via dei Vestini s.n.c. – Palazzina Se. Bi. – 66100 Chieti
C.F. e P. Iva 02307130696

Della suestesa deliberazione viene iniziata
la pubblicazione il giorno

8 AGO. 2020


con prot. n. **44315**

- La suestesa deliberazione diverrà
esecutiva a far data dal decimo
giorno successivo alla
pubblicazione.

all'Albo della ASL per rimanere ivi affissa
per 15 giorni consecutivi ai sensi della
L. n. 267/2000 e della L.R. n. 28/1992.

- La suestesa deliberazione è stata
dichiarata "immediatamente
eseguibile".

Il Funzionario preposto





REGIONE ABRUZZO
Azienda Sanitaria Locale n. 2 LANCIANO-VASTO-CHIETI
Via dei Vestini snc – 66100 Chieti
C.F. e P. Iva 02307130696

DIREZIONE GENERALE

Chieti, 06/08/2020

Prot. 44393/20-CH

Al
Direttore
U.O.C. Acquisizione Beni e Servizi
Pierluigi Galassi

Oggetto: Provvedimenti in merito all'affidamento della fornitura di un tomografo assiale computerizzato da almeno 80 strati fisici da destinare al P.S. del P.O. di Lanciano.

Preso atto della nota del Direttore f.f. dell'Unità Operativa di Radiologia dell'UOC di Lanciano, Dott. Mario Panfilo D'Arcangelo e della nota del Direttore Medico UOC di Radiologia del PO di Vasto, D.ssa Maria Amato, con la quale la stessa rappresenta le criticità dovute all'obsolescenza delle macchine pesanti in dotazione, tra le quali una TAC a 16 strati, con la presente, facendo seguito alle determinazioni assunte con deliberazione n. 614 del 30.7.2020, in ordine all'aggiudicazione della fornitura a riferimento in oggetto, si dispone che il tomografo assiale computerizzato Canon Aquilion Prime, comprensivo di modulo cardiologico, sia destinato al P.O. di Vasto.

Distinti Saluti.

Il Direttore Amministrativo Aziendale
(Giulietta Capocasa)

Il Direttore Sanitario Aziendale
(Angelo Mufaglia)

Il Direttore Generale
(Thomas Schael)



AZIENDA UNITA' SANITARIA LOCALE 02 LANCIANO-VASTO-CHIETI
PRESIDIO OSPEDALIERO "F. Renzetti" LANCIANO
UNITA' OPERATIVA COMPLESSA DI RADIODIAGNOSTICA
Direttore f f : Dr. Mario Panfilo D'Arcangelo

Al Direttore Generale Aziendale
Ing. Thomas Schael

Al Direttore Amministrativo Aziendale
Dr.ssa Giulietta Capocasa

Al Direttore Sanitario Aziendale
Dr. Angelo Muraglia

Al Direttore UOC Investimenti e Manutenzioni
Ing. Filippo Mancini

Egredi

Voglio esprimere la mia opinione su quanto disposto nelle delibere n° 608 e 614 del 30 luglio, opinione non solo mia, ma di tutto il Reparto di cui mi faccio portavoce.

- Posso capire con uno sforzo che nell'ambito di un percorso COVID la TC 80 strati fisici (e non I60) sia stata assegnata al Pronto Soccorso e non alla Radiologia (penso sia il primo caso in Italia che una Apparecchiatura Radiologica complessa come la TC, quindi con emissione di Radiazioni, sia del PS e non della Radiologia: la faranno funzionare loro? **FORSE!** E chi sarà il Responsabile dell'apparecchiatura? Loro? **FORSE!**), poi però verrà collocata in Radiologia!!! E perché non in Pronto Soccorso? **Mistero!!!**; tutti aspetti legali da valutare in futuro
- posso capire un po' meno che, pur disponendo di fondi COVID, sia stato disposto l'acquisto di una TC RICONDIZIONATA, cioè USATA, come chiaramente evidenziabile a pag. 12 del Contratto proposto dalla ditta Canon, e vorrei che qualcuno mi spiegasse perché, visto che ad Atessa sempre con i fondi COVID sono state acquistate tutte apparecchiature NUOVE, ultima la RM della ESAOTE; ci sarà sicuramente una spiegazione "strategica" che ci piacerebbe conoscere (**FORSE** era stata destinata a Chieti e poi rifiutata, come sembra di capire dalla nota dell'Ingegneria Clinica?), ma **FORSE** chiediamo troppo, visto che non siamo stati MAI consultati, pur dovendo utilizzarla noi in futuro.... **FORSE!**
- NON POSSO però ASSOLUTAMENTE COMPRENDERE LA SCELTA DELLA LOCAZIONE: ma come, una TC viene destinata al PS e poi viene collocata nel punto più distante dal PS? Dov'è la logica? Non solo, per mettere in atto questa scelta CERVELLOTICA viene DISTRUTTA quella parte del Reparto che faticosamente abbiamo costruito negli anni per renderlo efficiente, come BEN SA chi è qui da anni (e io sono tra questi, scusate se lo dico) e come chiaramente NON SA chi è appena arrivato!. Si considera una spesa di 240000€ di lavori, quando con una collocazione più consona, più LOGICA (ad esempio al posto del telecomandato) è probabilmente anche possibile risparmiare!!! Ho presentato 5 (cinque!) soluzioni alternative, magari assurde e sbagliate (non sono un INGEGNERE), ma che potevano almeno essere discusse, ma che invece nessuno ha preso in considerazione; magari qualcuno potrebbe spiegare questa scelta, che **FORSE** ha una logica, che però a NOI sfugge!! Vorrei inoltre capire dove saranno collocate tutte le stanze che verranno demolite, e cioè la stanza del Capotecnico e le due stanze dei Medici con le postazioni di refertazione, visto che non è stato possibile evidenziarle nel progetto. **FORSE** è previsto che ci cambieremo nel corridoio? **FORSE** referteremo in mezzo ai pazienti? **FORSE** non sono state ancora (o proprio) considerate? Altro **mistero!!!**

- Ci sono inoltre altri PICCOLI particolari che SICURAMENTE saranno stati già presi in considerazione, ad esempio il percorso dei pazienti (FORSE promiscui?), le sale d'attesa, come arriverebbero i letti e le barelle nella nuova sala TC e dove sosterebbero (FORSE nel corridoio?), e altro, che gradiremmo conoscere
- **Chiaramente tutte queste problematiche dovranno essere affrontate e risolte PRIMA DI INIZIARE qualsiasi LAVORO nel nostro Reparto**

In mezzo a tutti questi FORSE, ci sono alcune certezze: chi ha pensato tutto questo non ci ha consultato: in fondo perchè farlo? Noi siamo Radiologi di campagna, non scienziati né universitari, saremo solo quelli che si troveranno ad utilizzare (FORSE) una bellissima TC USATA collocata in un posto assurdo, con un Reparto che in pratica diventerà un corridoio con passaggio continuo di Personale, malati, letti, e con moltissimi problemi che poi saranno solo nostri, con tutti che saranno spariti.

Il NOSTRO parere è completamente negativo e di assoluta contrarietà a questa soluzione, ripeto, SENZA ALCUNA LOGICA COMPRESIBILE

Ribadiamo di essere a disposizione per qualunque eventuale chiarimento, proposta o discussione, almeno per avere un confronto su queste scelte

Ma mi permetto di fare una considerazione PERSONALE: temo che, come in altre occasioni, a questa mia (e Nostra) lettera non seguirà nessuna risposta, e in questo non c'è ironia, ma solo profonda amarezza.

Cordiali saluti

Lanciano agosto 2020

Il Direttore f.f. della RadioDiagnostica di Lanciano
Dr. Mario Panfilo D'Arcangelo

Il Personale della Radiologia

Simone Caruso

Paolo Adorini

Roberto Corcosantese

Luca Basso

Nicola Buonfanciore

Roberto Di Filippo

Antonio Di Stefano

Mario Di Paolo

D'Amico Mauro

Ugo Di Stefano

Mario Di Stefano

Luca Di Stefano

Roberto Di Stefano

Roberto Di Stefano

Roberto Di Stefano

Roberto Di Stefano

Roberto Di Stefano

Roberto Di Stefano



Azienda Sanitaria Locale Lanciano-Vasto-Chieti
Via Martiri Lancianesi 17/19-66100 Chieti
UNITA' OPERATIVA COMPLESSA DI RADIOLOGIA
S.O. VASTO-tel 0873308319
Direttore Medico dr.ssa MariaAmato

Ing Thomas SCHAEEL
DIRETTORE GENERALE

Dr Angelo MURAGLIA
DSA

Ing Vincenzo D'AMICO
Direttore UOC Ingegneria Clinica

Oggetto: Stato dell'arte delle macchine pesanti:

Diagnostica	Ditta	Anno	Tipologia	Efficienza
TC GE 64s	GE	2019	Revolution EVO	Ottima- tutta la attività con mdc, Cardio TC, Colon TC
TC 16 s	Siemens	2006	Somaton Emotion	Obsoleta
RNM	Philips	2000	Intera 1.0 T	Obsoleta, inidonea per lo studio della SM, difficoltoso reperimento pezzi di ricambio, esami possibili: encefalo, rachide cervicale, lombare, articolazioni ad eccezioni delle piccole articolazioni. Sala non attrezzata per esami in sedazione.

CRITICITA'

La Direzione e la Ingegneria clinica sono già da tempo a conoscenza delle limitazioni derivanti dall'utilizzo di apparecchiature obsolete.

Non credo sia necessario spiegare perchè una RNM IT dopo 20 anni debba essere sostituita.

La TC 16 strati viene ormai sottoutilizzata limitatamente al percorso sporco o quando l'altro impianto è occupato per esami speciali quali Cardio TC e Colon TC, e gli esami, con esclusione di quelli in cui sia importante la valutazione della componente vascolare, non possano essere rinviati. Inoltre rileviamo difficoltà in corso di refertazione nei controlli oncologici, in quanto frequentemente vanno confrontati con esami precedenti eseguiti altrove con macchine maggiormente performanti e i piccoli secondarismi polmonari possono non essere rilevati. Il cambiamento dell'approccio al paziente con ictus in fase di urgenza ci impone in acuto la valutazione angioTC limitando conseguentemente l'uso della 16s anche sullo studio dell'encefalo e collo in emergenza.

La TC rappresenta per noi la metodica più richiesta e la estensione, oltre il nuovo impianto GE, di una diagnostica di alta precisione e di ottima iconografia consentirebbe a questa radiologia allocata in un centro spoke di rendere un servizio di diagnostica a tutti i pazienti, anche e soprattutto a quelli che per problematiche traumatiche complesse o vascolari e di neurochirurgia necessitano di essere trattati altrove, riducendo conseguentemente il rischio all'arrivo nel centro hub di un nuovo, ravvicinato e potenzialmente dannoso esame TC con mdc.

Abbiamo osservato un progressivo incremento della richiesta di cardio TC e di angioTC e vorremmo poter rispondere positivamente a queste sollecitazioni che ci arrivano anche da fuori azienda e da fuori regione senza dover contrarre i posti per i restanti esami TC.

Fatte queste premesse, nell'ottica del rinnovo del parco macchine radiologiche per cui questa Direzione Generale manifesta grande sensibilità, si richiede di valutare l'opportunità di sostituzione della RNM e della TC 16 s di questa UO, nel rispetto delle priorità delle Radiologie e degli obiettivi aziendali e compatibilmente con i fondi a disposizione.

La ricerca e le indicazioni di apparecchiatura idonea sono pertanto rinviate, come di consueto, alla Ingegneria Clinica previa valutazione degli spazi che potrebbero essere gli stessi in cui sono già allocati gli impianti in dotazione.

In attesa di riscontro o, qualora la Direzione lo ritenga opportuno e necessario, sono a disposizione per eventuali chiarimenti.

Cordialità

Vasto 06.08.2020

Il Direttore di UOC
Drsa Maria AMATO

