

ALLEGATO 1

**Indicazioni metodologiche per la
gestione dei rischi corruttivi**

1. PREMESSA	3
2. COMPITI DEI PRINCIPALI ATTORI	5
3. ANALISI DEL CONTESTO	8
3.1 ANALISI DEL CONTESTO ESTERNO	8
3.2 ANALISI DEL CONTESTO INTERNO	10
4. VALUTAZIONE DEL RISCHIO	23
4.1 IDENTIFICAZIONE DEGLI EVENTI RISCHIOSI	23
4.2 ANALISI DEL RISCHIO	27
4.3 PONDERAZIONE DEL RISCHIO	31
5. TRATTAMENTO DEL RISCHIO	33
5.1. INDIVIDUAZIONE DELLE MISURE	34
5.2 PROGRAMMAZIONE DELLE MISURE	38
6. MONITORAGGIO E RIESAME	41
6.1 MONITORAGGIO SULL'ATTUAZIONE DELLE MISURE	41
6.2 MONITORAGGIO SULL' IDONEITÀ DELLE MISURE	44
6.3 RIESAME PERIODICO DELLA FUNZIONALITÀ COMPLESSIVA DEL SISTEMA	45
7. CONSULTAZIONE E COMUNICAZIONE	46

1. PREMESSA

Il presente documento costituisce l'allegato metodologico al Piano nazionale anticorruzione (PNA) 2019 e fornisce indicazioni utili per la progettazione, la realizzazione e il miglioramento continuo del **“Sistema di gestione del rischio corruttivo”**.

Il Piano nazionale anticorruzione 2013 e l'Aggiornamento 2015 al PNA avevano fornito una serie di indicazioni ai sensi della legge 190/2012, indicazioni che il presente allegato metodologico ha ampiamente integrato e aggiornato, tenendo conto delle precedenti **esperienze di attuazione dei PNA** e ispirandosi **ai principali standard internazionali di *risk management***.

Il presente allegato **diventa pertanto l'unico documento metodologico da seguire nella predisposizione dei Piani triennali della prevenzione della corruzione e della trasparenza (PTPCT) per la parte relativa alla gestione del rischio corruttivo**, mentre restano validi riferimenti gli approfondimenti tematici (es. contratti pubblici, sanità, istituzioni universitarie, etc.) riportati nei precedenti PNA.

Pur in continuità con i precedenti PNA, questo documento sviluppa ed aggiorna alcune indicazioni metodologiche allo scopo di indirizzare ed accompagnare le pubbliche amministrazioni, le società e gli enti chiamati ad applicare la legge 190/2012 (d'ora in poi amministrazioni) verso un approccio alla prevenzione della corruzione finalizzato alla riduzione **del rischio corruttivo** da un punto di vista **sostanziale e non meramente formale**.

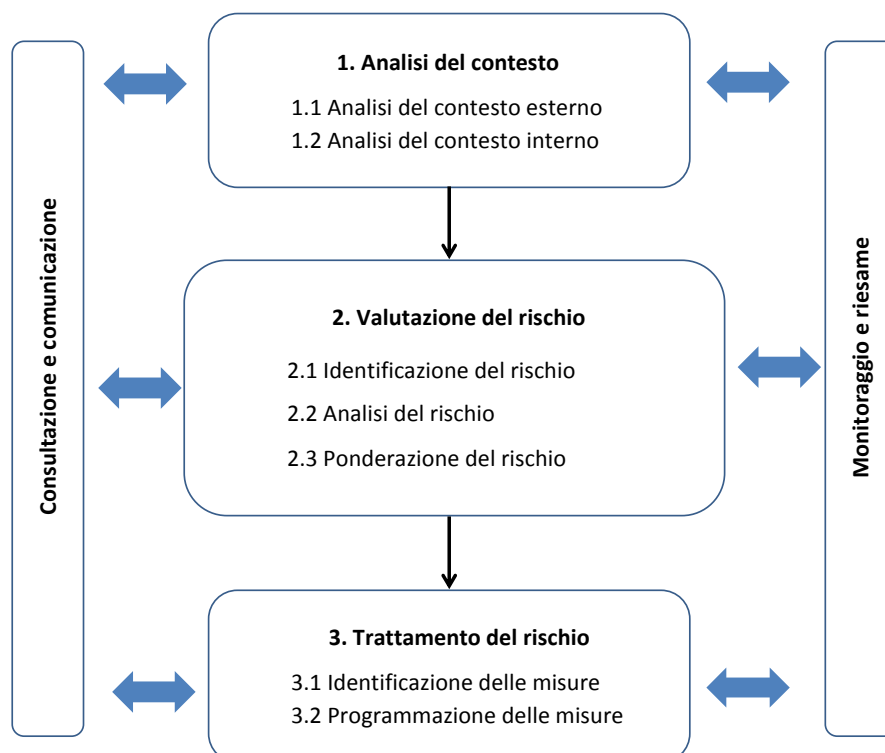
Le indicazioni contenute nel presente documento sono state elaborate:

- a) nel rispetto dei c.d. **“Principi Guida”**, esplicitati nel testo del PNA 2019;
- b) intervenendo in maniera sostanziale sugli snodi rispetto ai quali le analisi dei PTPCT, finora condotte dall'ANAC, hanno evidenziato rilevanti criticità (ad es. la valutazione del rischio);
- c) revisionando ed ampliando alcuni aspetti del processo di gestione del rischio finora poco sviluppati (ad es. il monitoraggio);
- d) fornendo alcune semplificazioni al fine di favorire l'attuazione graduale del **“Sistema di gestione del rischio corruttivo”**, soprattutto da parte di amministrazioni di piccole dimensioni.

Il carattere non omogeneo delle amministrazioni richiede adattamenti e flessibilità, sia con riferimento alle fasi di analisi e valutazione dei rischi corruttivi, sia rispetto alle misure di trattamento volte a prevenire i rischi stessi. Un **approccio flessibile e contestualizzato**, che tenga conto delle specificità di ogni singola amministrazione e del contesto interno ed esterno nel quale essa opera, consente di evitare la **“burocratizzazione”** degli strumenti e delle tecniche per la gestione del rischio.

Il **processo di gestione del rischio di corruzione** si articola nelle **fasi** rappresentate nella Figura1:

Figura 1 – *Il processo di gestione del rischio di corruzione*



Il processo di gestione del rischio corruttivo deve essere progettato ed attuato tenendo presente le sue principali finalità, ossia favorire, attraverso misure organizzative sostenibili, **il buon andamento e l'imparzialità** delle decisioni e dell'attività amministrativa e prevenire il verificarsi di eventi corruttivi. La mappatura dei processi, l'analisi e la valutazione del rischio, migliorando la conoscenza dell'amministrazione, consentono di alimentare e migliorare il processo decisionale alla luce del costante aggiornamento delle informazioni disponibili.

In tale contesto è altamente auspicabile, come buona prassi, **non introdurre ulteriori misure di controlli** bensì razionalizzare e **mettere a sistema** i controlli già esistenti nelle amministrazioni evitando di implementare misure di prevenzione solo formali e migliorandone la finalizzazione rispetto agli obiettivi indicati.

Il processo di gestione del rischio si sviluppa secondo una **logica sequenziale e ciclica che ne favorisce il continuo miglioramento**. Le fasi centrali del sistema sono l'analisi del contesto, la valutazione del rischio e il trattamento del rischio, a cui si affiancano due ulteriori fasi trasversali (la fase di consultazione e comunicazione e la fase di monitoraggio e riesame del sistema). Sviluppandosi in maniera "ciclica", in ogni sua ripartenza il ciclo deve tener conto, in un'ottica migliorativa, delle risultanze del ciclo precedente, utilizzando l'esperienza accumulata e adattandosi agli eventuali cambiamenti del contesto interno ed esterno.

2. COMPITI DEI PRINCIPALI ATTORI

La vigente disciplina in materia di prevenzione della corruzione assegna al **Responsabile della prevenzione della corruzione e della trasparenza (RPCT)** un importante ruolo di coordinamento del processo di gestione del rischio, con particolare riferimento alla fase di predisposizione del PTPCT e al monitoraggio.

Questo ruolo di coordinamento non deve in nessun caso essere interpretato dagli altri attori organizzativi come un pretesto per deresponsabilizzarsi in merito allo svolgimento del processo di gestione del rischio. Al contrario, l'efficacia del sistema di prevenzione dei rischi corruttivi è strettamente connessa al contributo attivo di altri attori all'interno dell'organizzazione.

Si suggerisce al RPCT di **specificare i compiti dei vari attori coinvolti nella gestione del rischio all'interno dei PTPCT** in modo da attivare, eventualmente, quanto disposto dal quarto periodo del comma 7 dell'articolo 1 della legge 190/2012¹ e dal secondo periodo del comma 14 del medesimo articolo².

Di seguito, si espongono sinteticamente i compiti dei principali ulteriori soggetti coinvolti **nel sistema di gestione del rischio corruttivo**, concentrandosi esclusivamente sugli aspetti essenziali a garantire una piena effettività dello stesso.

Figura 2 - Gli attori coinvolti nel sistema di gestione del rischio



¹ Il quale prevede: «il Responsabile della prevenzione della corruzione e della trasparenza segnala all'organo di indirizzo e all'organismo indipendente di valutazione le disfunzioni inerenti all'attuazione delle misure in materia di prevenzione della corruzione e di trasparenza e indica agli uffici competenti all'esercizio dell'azione disciplinare i nominativi dei dipendenti che non hanno attuato correttamente le misure in materia di prevenzione della corruzione e di trasparenza».

² Il quale prevede: «La violazione, da parte dei dipendenti dell'amministrazione, delle misure di prevenzione previste dal Piano costituisce illecito disciplinare».

L'organo di indirizzo politico-amministrativo deve:

- valorizzare, in sede di formulazione degli indirizzi e delle strategie dell'amministrazione, lo sviluppo e la realizzazione di un efficace processo di gestione del rischio di corruzione;
- tenere conto, in sede di nomina del RPCT, delle competenze e della autorevolezza necessarie al corretto svolgimento delle funzioni ad esso assegnate e ad operarsi affinché le stesse siano sviluppate nel tempo;
- assicurare al RPCT un supporto concreto, garantendo la disponibilità di risorse umane e digitali adeguate, al fine di favorire il corretto svolgimento delle sue funzioni;
- promuovere una cultura della valutazione del rischio all'interno dell'organizzazione, incentivando l'attuazione di percorsi formativi e di sensibilizzazione relativi all'etica pubblica che coinvolgano l'intero personale.

I dirigenti e i responsabili delle unità organizzative devono:

- valorizzare la realizzazione di un efficace processo di gestione del rischio di corruzione in sede di formulazione degli obiettivi delle proprie unità organizzative;
- partecipare attivamente al processo di gestione del rischio, coordinandosi opportunamente con il RPCT, e fornendo i dati e le informazioni necessarie per realizzare l'analisi del contesto, la valutazione, il trattamento del rischio e il monitoraggio delle misure;
- curare lo sviluppo delle proprie competenze in materia di gestione del rischio di corruzione e promuovere la formazione in materia dei dipendenti assegnati ai propri uffici, nonché la diffusione di una cultura organizzativa basata sull'integrità;
- assumersi la responsabilità dell'attuazione delle misure di propria competenza programmate nel PTPCT e operare in maniera tale da creare le condizioni che consentano l'efficace attuazione delle stesse da parte del loro personale (ad esempio, contribuendo con proposte di misure specifiche che tengano conto dei principi guida indicati nel PNA 2019 e, in particolare, dei principi di selettività, effettività, prevalenza della sostanza sulla forma);
- tener conto, in sede di valutazione delle *performance*, del reale contributo apportato dai dipendenti all'attuazione del processo di gestione del rischio e del loro grado di collaborazione con il RPCT.

Gli Organismi Indipendenti di Valutazione (OIV) e le strutture con funzioni assimilabili, devono:

- offrire, nell'ambito delle proprie competenze specifiche, un supporto metodologico al RPCT e agli altri attori, con riferimento alla corretta attuazione del processo di gestione del rischio corruttivo;
- fornire, qualora disponibili, dati e informazioni utili all'analisi del contesto (inclusa la rilevazione dei processi), alla valutazione e al trattamento dei rischi;
- favorire l'integrazione metodologica tra il ciclo di gestione della performance e il ciclo di gestione del rischio corruttivo.

Gli RPCT possono avvalersi delle strutture di vigilanza ed *audit* interno, laddove presenti, per:

- attuare il sistema di monitoraggio del PTPCT, richiedendo all'organo di indirizzo politico il supporto di queste strutture per realizzare le attività di verifica (*audit*) sull'attuazione e l'idoneità delle misure di trattamento del rischio;
- svolgere l'esame periodico della funzionalità del processo di gestione del rischio.

Laddove le strutture di vigilanza e di *audit* interno non siano presenti a causa delle ridotte dimensioni delle amministrazioni o per altre ragioni organizzative, le stesse amministrazioni possono prendere in

considerazione la possibilità di istituirle, eventualmente in collaborazione con altre amministrazioni³, in applicazione del principio guida sulle collaborazioni.

È opportuno che i **dipendenti partecipino** attivamente al processo di gestione del rischio e, in particolare, alla attuazione delle misure di prevenzione programmate nel PTPCT.

Tutti i soggetti che dispongono di dati utili e rilevanti (es. uffici legali interni, uffici di statistica, uffici di controllo interno, ecc.) hanno l'obbligo di fornirli tempestivamente al RPCT ai fini della corretta attuazione del processo di gestione del rischio.

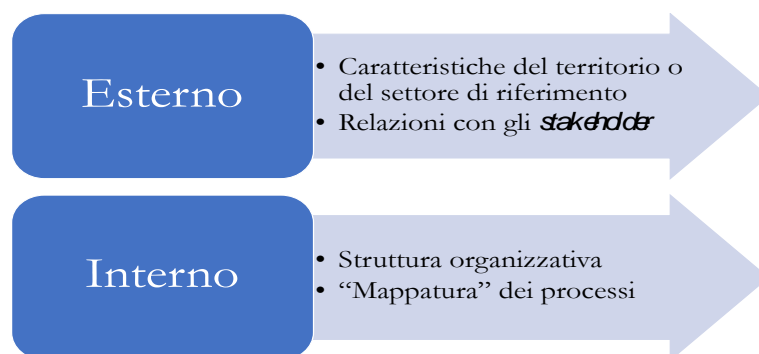
È buona prassi, inoltre, soprattutto nelle organizzazioni particolarmente complesse, creare una rete di **referenti per la gestione del rischio corruttivo**, che possano fungere da interlocutori stabili del RPCT nelle varie unità organizzative e nelle eventuali articolazioni periferiche, supportandolo operativamente in tutte le fasi del processo. In ogni caso, la figura del referente non va intesa come un modo per deresponsabilizzare il dirigente preposto all'unità organizzativa in merito al ruolo e alle sue responsabilità nell'ambito del "Sistema di gestione del rischio corruttivo".

³ La condivisione di risorse e di metodologie tra amministrazioni è coerente con il principio di gestione del rischio corruttivo (Collaborazioni tra amministrazioni) descritto nel Piano e permette di rispettare la clausola di invarianza degli oneri a carico della finanza pubblica (art. 2 della Legge 190/2012).

3. ANALISI DEL CONTESTO

La prima fase del processo di gestione del rischio è relativa all'analisi del contesto esterno ed interno. In questa fase, l'amministrazione acquisisce le informazioni necessarie ad identificare il rischio corruttivo, in relazione sia alle caratteristiche dell'ambiente in cui opera (**contesto esterno**), sia alla propria organizzazione (**contesto interno**).

Figura 3 - Le fasi dell'analisi del contesto



3.1 ANALISI DEL CONTESTO ESTERNO

L'analisi del contesto esterno ha come duplice obiettivo quello di **evidenziare come le caratteristiche** strutturali e congiunturali **dell'ambiente** nel quale l'amministrazione si trova ad operare **possano favorire il verificarsi di fenomeni corruttivi** e, al tempo stesso, **condizionare la valutazione del rischio corruttivo** e il monitoraggio dell'idoneità **delle misure di prevenzione**.

Si tratta di una fase preliminare indispensabile, se opportunamente realizzata, in quanto consente a ciascuna amministrazione di definire la propria **strategia di prevenzione** del rischio corruttivo anche, e non solo, tenendo conto delle caratteristiche del territorio e dell'ambiente in cui opera. In particolare, l'analisi del contesto esterno consiste nell'**individuazione e descrizione delle caratteristiche** culturali, sociali ed economiche **del territorio o del settore specifico di intervento** (ad esempio, *cluster* o comparto) nonché delle **relazioni esistenti con gli stakeholder** e di come queste ultime possano influire sull'attività dell'amministrazione, favorendo eventualmente il verificarsi di fenomeni corruttivi al suo interno.

In altri termini, la disamina delle principali dinamiche territoriali o settoriali e influenze o pressioni di interessi esterni cui l'amministrazione può essere sottoposta costituisce un passaggio essenziale nel valutare se, e in che misura, il contesto, territoriale o settoriale, di riferimento incida sul rischio corruttivo e conseguentemente nell'elaborare una strategia di gestione del rischio adeguata e puntuale.

Da un punto di vista operativo, l'analisi del contesto esterno è riconducibile sostanzialmente a due tipologie di attività: 1) **l'acquisizione dei dati rilevanti**; 2) **l'interpretazione degli stessi ai fini della rilevazione del rischio corruttivo**.

Figura 4 - Le attività funzionali all'analisi del contesto esterno



Con riferimento al primo aspetto, è opportuno che l'amministrazione utilizzi dati e informazioni sia di tipo "oggettivo" (economico, giudiziario, ecc.) che di tipo "soggettivo", relativi alla percezione del fenomeno corruttivo da parte degli *stakeholder*. Le informazioni possono essere ricavate da fonti diverse, esterne ed interne all'amministrazione e potrebbero confluire in **banche dati digitali, comuni ed interoperabili**, a disposizione delle amministrazioni dello stesso territorio o settore d'intervento.

Box 1 - Fonti dati per l'analisi di contesto

- Riguardo alle **fonti esterne**, l'amministrazione può reperire una molteplicità di dati relativi al contesto culturale, sociale ed economico attraverso la consultazione di banche dati o di studi di diversi soggetti e istituzioni (ISTAT, Università e Centri di ricerca, ecc.). Particolare importanza rivestono i dati giudiziari relativi al tasso di criminalità generale del territorio di riferimento (ad esempio, omicidi, furti nelle abitazioni, scippi e borseggi), alla presenza della criminalità organizzata e/o di fenomeni di infiltrazioni di stampo mafioso nelle istituzioni, nonché più specificamente ai reati contro la Pubblica Amministrazione (corruzione, concussione, peculato etc.) reperibili attraverso diverse banche dati (ISTAT, Ministero di Giustizia, Corte dei Conti o Corte Suprema di Cassazione). Può essere molto utile inoltre condurre apposite indagini relative agli *stakeholder* di riferimento attraverso questionari on-line o altre metodologie idonee (es. *focus group*, interviste etc.).
- Riguardo alle **fonti interne**, l'amministrazione può utilizzare interviste con l'organo di indirizzo o con i responsabili delle strutture; segnalazioni ricevute tramite il canale del *whistleblowing* o altre modalità; risultati dall'azione di monitoraggio del RPCT; informazioni raccolte nel corso di incontri e/o attività congiunte con altre amministrazioni che operano nello stesso territorio o settore.

La scelta dei dati da utilizzare per realizzare l'analisi del contesto esterno deve essere ispirata a due criteri fondamentali: a) la rilevanza degli stessi rispetto alle caratteristiche del territorio o del settore; b) il bilanciamento delle esigenze di completezza e sintesi, dal momento che **l'amministrazione dovrebbe reperire e analizzare esclusivamente i dati e le informazioni utili ad inquadrare il fenomeno corruttivo all'interno del territorio o del settore di intervento**. In altri termini, è importante selezionare ed analizzare le informazioni e i dati in maniera non acritica ma funzionale alla realizzazione delle fasi di identificazione e analisi degli eventi rischiosi nonché di individuazione e programmazione delle misure specifiche di prevenzione.

A tal fine può rivelarsi utile che nel PTPCT venga fornita **evidenza specifica di come l'analisi di contesto esterno abbia portato elementi utili** alla rilevazione di aree di rischio da esaminare prioritariamente, alla identificazione di nuovi eventi rischiosi, alla elaborazione di misure di prevenzione specifiche.

Infine, l'analisi di contesto può beneficiare di **attività di collaborazione tra amministrazioni che operano in uno stesso territorio o nello stesso settore** e che potrebbero disporre di risorse e capacità di acquisizione e analisi dei dati diverse, realizzando in tal modo economie di scala, e

producendo analisi congiunte. Ai sensi di quanto previsto dall'art. 1, co. 6, della l. 190/2012, le Prefetture territorialmente competenti possono fornire, su richiesta degli enti locali, un supporto tecnico e informativo anche nell'ambito della consueta collaborazione con detti enti. Analogamente, anche le "zone omogenee" delle città metropolitane, possono rappresentare un utile riferimento per i comuni del territorio ai fini dell'analisi del contesto esterno, così come le Province possono fornire un supporto agli enti locali che ricadono nel relativo ambito territoriale (cfr. parte speciale del PNA 2016, Approfondimento I, "Piccoli Comuni").

3.2 ANALISI DEL CONTESTO INTERNO

L'analisi del contesto interno riguarda gli aspetti legati all'organizzazione e alla gestione per processi che influenzano la sensibilità della struttura al rischio corruttivo ed è volta a far emergere, da un lato, il sistema delle responsabilità, dall'altro, il livello di complessità dell'amministrazione. Entrambi questi aspetti contestualizzano il sistema di prevenzione della corruzione e sono in grado di incidere sul suo livello di attuazione e di adeguatezza.

La struttura organizzativa

Nel sistema delle responsabilità vengono in rilievo la **struttura organizzativa** dell'amministrazione e le principali funzioni da essa svolte. È importante rappresentare sinteticamente l'articolazione organizzativa dell'amministrazione, sia con riferimento alla struttura organizzativa centrale che alle eventuali sedi periferiche dislocate sul territorio, evidenziando la dimensione organizzativa anche in termini di dotazione di personale per macro-struttura.

La **selezione delle informazioni e dei dati** (come già evidenziato per l'analisi del contesto esterno) deve essere funzionale all'individuazione di **elementi utili** ad esaminare come le **caratteristiche organizzative possano influenzare il profilo di rischio dell'amministrazione** e non deve consistere in una mera presentazione della struttura organizzativa.

Box 2 –Informazioni utili alla rappresentazione della struttura organizzativa

Ai fini della identificazione del sistema delle responsabilità organizzative, si consiglia di considerare:

- organi di indirizzo,
- struttura organizzativa (organigramma),
- ruoli e responsabilità;
- politiche, obiettivi e strategie;
- risorse,
- conoscenze, sistemi e tecnologie;
- qualità e quantità del personale;
- cultura organizzativa, con particolare riferimento alla cultura dell'etica;
- sistemi e flussi informativi, processi decisionali (sia formali sia informali);
- relazioni interne ed esterne.

Molti dei dati da utilizzare per l'analisi del contesto sono contenuti anche in altri strumenti di programmazione (v. Piano delle performance) o in documenti che l'amministrazione già predispone ad altri fini (v. conto annuale, documento unico di programmazione degli enti locali). È utile mettere a sistema tutti i dati già disponibili, eventualmente anche creando **banche dati digitali, comuni ed interoperabili**, da cui estrapolare informazioni funzionali ai fini delle analisi in oggetto, e valorizzare elementi di conoscenza e sinergie interne proprio nella logica della coerente integrazione fra strumenti e della sostenibilità organizzativa.

La “mappatura” dei processi

L’aspetto centrale e più importante dell’analisi del contesto interno, oltre alla rilevazione dei dati generali relativi alla struttura e alla dimensione organizzativa, è la cosiddetta **mappatura dei processi, consistente nella individuazione e analisi dei processi organizzativi**. L’obiettivo è che **l’intera attività svolta dall’amministrazione venga gradualmente esaminata** al fine di identificare aree che, in ragione della natura e delle peculiarità dell’attività stessa, risultino potenzialmente esposte a rischi corruttivi.

Nell’analisi dei processi organizzativi è necessario tener conto anche delle attività che un’amministrazione ha esternalizzato ad altre entità pubbliche, private o miste, in quanto il rischio di corruzione potrebbe annidarsi anche in questi processi. Si fa riferimento, in particolare, alle attività di pubblico interesse, che possono consistere: a) nello svolgimento di vere e proprie funzioni pubbliche; b) nell’erogazione, a favore dell’amministrazione affidante, di attività strumentali; c) nell’erogazione, a favore delle collettività di cittadini, dei servizi pubblici nella duplice accezione, di derivazione comunitaria, di “servizi di interesse generale” e di “servizi di interesse economico generale”.

La **mappatura dei processi** è un modo efficace di individuare e rappresentare le attività dell’amministrazione, e comprende l’insieme delle tecniche utilizzate per identificare e rappresentare i processi organizzativi, nelle proprie attività componenti e nelle loro interazioni con altri processi. In questa sede, la mappatura assume carattere strumentale ai fini dell’identificazione, della valutazione e del trattamento dei rischi corruttivi. L’effettivo svolgimento della mappatura deve risultare, in forma chiara e comprensibile, nel PTPCT.

Una mappatura dei processi adeguata consente all’organizzazione di evidenziare duplicazioni, ridondanze e inefficienze e quindi di poter migliorare l’efficienza allocativa e finanziaria, l’efficacia, la produttività, la qualità dei servizi erogati, e di porre le basi per una corretta attuazione del processo di gestione del rischio corruttivo. È, inoltre, indispensabile che la mappatura del rischio sia integrata con i sistemi di gestione spesso già presenti nelle organizzazioni (controlli di gestione, sistema di *auditing* e sistemi di gestione per la qualità, sistemi di *performance management*), secondo il principio guida della “integrazione”, in modo da generare sinergie di tipo organizzativo e gestionale. Ad esempio, laddove, una mappatura dei processi sia stata già realizzata anche per altre finalità (es. revisione organizzativa per processi o sistema di *performance management*), si suggerisce di considerarla come un punto di partenza, in modo da evitare duplicazioni e favorire sinergie, finalizzandola alla gestione del rischio di corruzione.

Un processo può essere definito come una sequenza di attività interrelate ed interagenti che trasformano delle risorse in un output destinato ad un soggetto interno o esterno all’amministrazione (utente).

Si tratta di un concetto organizzativo che -ai fini dell’analisi del rischio- ha il vantaggio di essere più flessibile, gestibile, completo e concreto nella descrizione delle attività rispetto al procedimento amministrativo. In particolare, il processo è un concetto organizzativo:

- **più flessibile**, in quanto il livello di dettaglio dell’oggetto di analisi non è definito in maniera esogena (dalla normativa) ma è frutto di una scelta di chi imposta il sistema. Si può quindi definire l’analiticità della mappatura di un processo a seconda dello scopo, delle risorse e delle competenze di cui l’organizzazione dispone. A titolo esemplificativo, un processo relativo al rilascio di determinate autorizzazioni potrebbe essere definito in maniera più sintetica (attività 1: ricezione domanda; attività 2: verifica dei requisiti; attività 3: rilascio della autorizzazione) oppure in maniera più analitica (invece di definire un’unica attività di ricezione della domanda, si potrebbero individuare attività più dettagliate quali la


verifica completezza e firme del modulo di richiesta, la protocollazione, il rilascio di ricevuta all'utente richiedente, etc.);

- **più gestibile**, in quanto può favorire la riduzione della numerosità degli oggetti di analisi, aggregando più procedimenti in un unico processo. Questo aspetto rappresenta un notevole vantaggio soprattutto per le amministrazioni che devono gestire una elevata quantità di procedimenti amministrativi. Se, ad esempio, un comune avesse rilevato alcune migliaia di procedimenti amministrativi potrebbe aggregarli in qualche centinaio di processi organizzativi. Poiché ogni elemento rilevato in questa fase andrebbe poi scomposto e analizzato nelle fasi successive in termini di rischiosità, il vantaggio di analizzare entità nell'ordine delle centinaia rispetto alle migliaia appare evidente. Questa modalità non intende inibire la possibilità che un'amministrazione o ente conduca un'analisi di maggiore dettaglio, ma suggerisce di effettuare una scelta consapevole che tenga conto della reale utilità e della sostenibilità organizzativa delle scelte effettuate;
- **più completo**, in quanto se, da un lato, non tutta l'attività amministrativa è proceduralizzata, dall'altro, i processi possono abbracciare tutta l'attività svolta dall'amministrazione.
- **più concreto**, in quanto descrive il "chi", il "come" e il "quando" dell'effettivo svolgimento dell'attività e non "come dovrebbe essere fatta per norma".

Nell'ottica della ricerca di sinergie, un'eventuale rilevazione dei procedimenti amministrativi già svolta potrebbe rappresentare un punto di partenza per l'identificazione dei processi organizzativi, secondo le indicazioni metodologie contenute nel presente allegato.

La mappatura dei processi si articola nelle fasi riportate nella figura seguente.

Figura 5 - Le fasi della mappatura dei processi



Identificazione

L'identificazione dei processi è il primo passo da realizzare per uno svolgimento corretto della mappatura dei processi e consiste nello stabilire l'unità di analisi (il processo) e nell'identificazione dell'**elenco completo dei processi svolti dall'organizzazione** che, nelle fasi successive, dovranno essere accuratamente esaminati e descritti. In altre parole, in questa fase l'obiettivo è quello di definire la lista dei processi che dovranno essere oggetto di analisi e approfondimento nella successiva fase⁴.

È opportuno ribadire che i processi individuati dovranno fare riferimento a **tutta l'attività svolta dall'organizzazione e non solo a quei processi che sono ritenuti** (per ragioni varie, non suffragate da una analisi strutturata) **a rischio**.

⁴ Per elenco dei processi, si intende una lista esaustiva composta dai nomi dei processi che dovranno essere oggetto di descrizione.

Box 3 – L’elenco dei processi

Il risultato atteso della prima fase della mappatura dei processi è l’identificazione dell’**Elenco completo dei processi** dall’amministrazione. Per fare ciò, è necessario partire dalla rilevazione e classificazione di tutte le attività interne. Per identificare i processi sarà quindi opportuno partire dall’analisi della documentazione esistente dell’organizzazione (organigramma, funzionigramma, *job description* relative alle posizioni coinvolte nei processi, regolamenti, etc.) al fine di effettuare una prima catalogazione, in macro-aggregati, dell’attività svolta. È consigliato inoltre, effettuare delle analisi di *benchmark* relative a modelli di processi tipici di organizzazioni aventi analoghe finalità. Si rammenta che l’analisi di *benchmark* consiste in un **confronto** sistematico di situazioni analoghe da cui poter trarre **spunti utili**, non già nel “copia-incolla”. Ogni elemento ritenuto utile alla propria analisi necessita, sempre, di una contestualizzazione rispetto alle caratteristiche specifiche della propria organizzazione. Altro elemento utile ai fini della identificazione della lista dei processi, è il catalogo dei procedimenti amministrativi (se rilevati). A seconda del livello di analisi desiderato (ampiezza della definizione di processo utilizzata) si potrà procedere eventualmente attraverso opportuni raggruppamenti di procedimenti omogenei in processi (nel caso in cui più procedimenti siano finalizzati alla realizzazione di un medesimo risultato). Come già ribadito, tuttavia, si rammenta che la lista dei procedimenti non è esaustiva di tutta l’attività svolta dall’amministrazione, poiché non tutta l’attività è riconducibile ai procedimenti amministrativi.

L’elenco potrà essere aggregato nelle cosiddette “aree di rischio”⁵, intese come raggruppamenti omogenei di processi⁶. Le aree di rischio possono essere distinte in generali e specifiche. Quelle generali sono comuni a tutte le amministrazioni (es. contratti pubblici, acquisizione e gestione del personale), mentre quelle specifiche riguardano la singola amministrazione e dipendono dalle caratteristiche peculiari delle attività da essa svolte.

Tabella 1- Aree di rischio e processi

Area di rischio 1	Processo 1
	Processo 2
	Processo n.
Area di rischio 2	Processo 1
Area di rischio n.	Processo 1
	Processo n.

Con riferimento alla distinzione tra aree di rischio generali e specifiche, l’identificazione concreta delle stesse è rimessa all’autonomia e alla responsabilità di ogni amministrazione. La tabella 3 riporta tutte le aree di rischio già richiamate nei precedenti PNA. Si sottolinea, comunque, che tale elenco **non può in alcun modo considerarsi esaustivo**, date le specificità delle varie tipologie di amministrazioni di cui è necessario tener conto.

Descrizione

Dopo aver identificato i processi, come evidenziato nella fase 1, è opportuno comprenderne le **modalità di svolgimento** attraverso la loro descrizione (fase 2). Ai fini dell’attività di prevenzione della

⁵Per una rappresentazione esemplificativa delle aree di rischio generali e specifiche di alcuni comparti oggetto di analisi dei precedenti PNA, si veda la tabella 3.

⁶ A titolo meramente esemplificativo, l’area di rischio “contratti pubblici” dovrà contenere tutti quei processi che hanno attinenza con le attività svolte dall’amministrazione per la programmazione e gestione delle attività di acquisizione di beni e servizi ed esecuzione di lavori.

corruzione, la descrizione del processo è una fase particolarmente rilevante, in quanto consente di identificare più agevolmente le criticità del processo in funzione delle sue modalità di svolgimento.

Box 4 – Gli elementi utili per la descrizione dei processi

Per descrivere in maniera efficace ed esaustiva i singoli processi si consiglia di rappresentare i seguenti **elementi**:

- elementi in ingresso che innescano il processo - - “input”;
- risultato atteso del processo – “output”;
- sequenza di attività che consente di raggiungere l’output – le “attività”;
- momenti di sviluppo delle attività – le “fasi”;
- responsabilità connesse alla corretta realizzazione del processo;
- tempi di svolgimento del processo e delle sue attività;
- vincoli del processo;
- risorse e interrelazioni tra i processi;
- criticità del processo.

Si rammenta che le modalità di svolgimento di un medesimo processo in differenti organizzazioni, anche laddove particolarmente vincolato da norme, possono differire in maniera significativa in quanto si tratta, sostanzialmente, di prassi operative, sedimentate nel tempo, realizzate da soggetti diversi. Appare evidente che ciò può incidere, in maniera altrettanto significativa, sugli eventi rischiosi che possono verificarsi durante lo svolgimento degli stessi processi. A titolo meramente esemplificativo, si pensi ad un processo relativo ad autorizzazioni, svolto da due enti locali, anche della stessa dimensione organizzativa. Nel rispetto delle norme che ne regolano le fasi (es. ricezione dell’istanza, istruttoria, e provvedimento finale), le modalità operative attraverso cui l’ente riceve l’istanza e svolge l’istruttoria, possono differire tra le due amministrazioni (ad esempio, una consentirebbe la ricezione dell’istanza a mano, l’altra solo tramite PEC, etc.). Ciò, oltre a comportare criticità organizzative di diversa natura, può incidere in maniera rilevante sulle tipologie di eventi rischiosi che possono verificarsi durante lo svolgimento delle stesse attività (riprendendo l’esempio precedente, la consegna a mano non garantisce la stessa trasparenza e certezza sull’integrità della documentazione e i tempi di consegna di una ricezione via pec o altro sistema informatico).

Gli elementi riportati nel Box 4 costituiscono l’insieme delle variabili chiave necessarie ad evidenziare le caratteristiche distintive del processo in esame. Il risultato di questa fase è, dunque, una descrizione dettagliata del processo, che aiuta a comprenderne meglio sia le dinamiche che le sue criticità rispetto allo “stato dell’arte”, anche al fine di ridisegnarlo per ridurre le criticità rilevate.

Ferma restando l’utilità di pervenire gradualmente ad una **descrizione analitica** dei processi dell’amministrazione nei termini indicati nel Box 4, appare opportuno precisare che tale risultato può essere raggiunto in maniera progressiva nei diversi cicli annuali di gestione del rischio corruttivo, tenendo conto delle risorse e delle competenze effettivamente disponibili.

La **gradualità di approfondimento**, per tenere conto delle esigenze delle amministrazioni di piccole dimensioni o caratterizzate da criticità organizzative (scarse risorse e/o competenze), può riguardare:

- a. **gli elementi** funzionali alla descrizione dei processi (illustrati nel precedente Box 4);
- b. **gli ambiti di attività** (aree di rischio) da destinare all’approfondimento.

Con riferimento al primo punto (a), le amministrazioni possono procedere **gradualmente ad inserire elementi descrittivi del processo**. Si ritiene prioritario partire almeno dai seguenti elementi di base:

- breve descrizione del processo (che cos’è e che finalità ha);
- attività che scandiscono e compongono il processo;
- responsabilità complessiva del processo e soggetti che svolgono le attività del processo.

Tramite il richiamato approfondimento graduale, sarà possibile aggiungere, nelle annualità successive, ulteriori elementi di descrizione (es. input, output, etc.), fino a raggiungere la completezza della descrizione del processo.

Si rammenta che tali elementi possono essere utili anche per altre finalità per le quali la mappatura dei processi può essere realizzata (es. controllo di gestione, ripartizione dei carichi di lavoro, etc.). Pertanto, essa può rappresentare un utile strumento di gestione, in un'ottica di semplificazione, di integrazione e coordinamento con gli altri strumenti gestionali dell'ente.

Per quanto riguarda il secondo punto (b), le amministrazioni possono programmare nel tempo la descrizione dei processi, **specificando le priorità di approfondimento delle aree di rischio**, ed esplicitandone chiaramente le motivazioni. In altre parole, l'amministrazione può realizzare, nel tempo, la descrizione completa, partendo da quei processi che afferiscono ad aree di rischio ritenute maggiormente sensibili, motivando nel Piano tali decisioni e specificando i tempi di realizzazione della stessa. La decisione sulle priorità da assegnare alle aree di rischio dovrebbe essere presa in considerazione degli elementi riportati nel Box 5.

Box 5– Gli elementi utili alla definizione delle priorità tra le aree di rischio

- risultanze dell'analisi del contesto esterno (se, ad esempio, dall'analisi è emerso un problema relativo all'ambiente o alla gestione dei rifiuti, dovranno avere priorità nell'approfondimento le aree di rischio attinenti a tali tematiche quali Area gestione rifiuti, Provvedimenti privi di effetto economico, etc.);
- precedenti giudiziari o “eventi sentinella” relativi a particolari episodi attinenti a specifici ambiti di interesse dell'amministrazione;
- analisi del contesto interno (ad esempio stante la dislocazione territoriale degli uffici dell'amministrazione, le funzioni gestite a livello decentralizzato comportano un minor controllo in talune attività).

Per quei processi per i quali l'attività di descrizione è, temporaneamente, rimandata all'annualità successiva, si dovrà comunque procedere alle fasi successive del processo di gestione del rischio e in particolare alla valutazione (paragrafo 5) e al trattamento (paragrafo 6).

Rappresentazione

L'ultima fase della mappatura dei processi (fase 3) concerne la rappresentazione degli elementi descrittivi del processo illustrati nella precedente fase.

Esistono varie modalità e approcci per rappresentare il processo, tra cui la rappresentazione grafica attraverso l'utilizzo di diagrammi di flusso e la rappresentazione sotto forma tabellare. Quest'ultima è la forma più semplice e immediata (v. Tab. 2).

Gli elementi da includere nella rappresentazione dei processi possono essere più o meno numerosi a seconda del livello di analiticità con cui è stata svolta la fase di descrizione. In ogni caso, in una logica di semplificazione, si suggerisce di includere solo gli elementi strettamente funzionali allo svolgimento delle fasi successive del processo di gestione del rischio (valutazione e trattamento). La Tabella. 2 esemplifica una rappresentazione sintetica contenente gli elementi essenziali.

Tabella 2- Esempio di rappresentazione tabellare sintetica

Processo	Fasi	Attività	Responsabilità
Processo A	1	Attività 1	Unità organizzative 1 e 2
		Attività n	Unità organizzativa n
	n	Attività 1	Unità organizzativa 4
		Attività n	Unità organizzative 1 e 3
Processo N	1	Attività 1	Unità organizzativa 1
		Attività 2	Unità organizzativa 2
		Attività 3	Unità organizzative 2 e 4
		Attività n	Unità organizzativa n
	n	Attività 1	Unità organizzativa 1, 2 e 5
		Attività 2	Unità organizzativa 4

Modalità di realizzazione della mappatura dei processi

La mappatura dei processi è un **requisito indispensabile per la formulazione di adeguate misure di prevenzione e incide sulla qualità complessiva della gestione del rischio**. Infatti, una compiuta analisi dei processi consente di identificare i punti più vulnerabili e, dunque, i rischi di corruzione che si generano attraverso le attività svolte dall'amministrazione.

Per la mappatura è fondamentale il coinvolgimento dei responsabili delle strutture organizzative principali. Può essere utile prevedere, specie in caso di complessità organizzative, la costituzione di un gruppo di lavoro dedicato e interviste agli addetti ai processi onde individuare gli elementi peculiari e i principali flussi. In particolare, si ribadisce che, soprattutto in questa fase, il RPCT, che coordina la mappatura dei processi dell'intera amministrazione, deve poter disporre delle risorse necessarie e della collaborazione dell'intera struttura organizzativa. In particolare i dirigenti, ai sensi dell'art. 16 comma 1-bis, del 165/2001, lettera l-ter), *forniscono le informazioni richieste dal soggetto competente per l'individuazione delle attività nell'ambito delle quali è più elevato il rischio corruzione e formulano specifiche proposte volte alla prevenzione del rischio medesimo* e tutti i dipendenti, ai sensi dell'art. 8 del DPR. 62/2013, *prestano collaborazione al responsabile della prevenzione della corruzione*. **La mancata collaborazione può altresì essere considerata dal RPCT in fase di valutazione del rischio.**

Si consiglia, infine, di programmare adeguatamente l'attività di rilevazione dei processi individuando nel PTPCT tempi e responsabilità relative alla loro "mappatura", in maniera tale da rendere possibile, con gradualità e tenendo conto delle risorse disponibili, il passaggio da soluzioni semplificate (es. elenco dei processi con descrizione solo parziale) a soluzioni più evolute (descrizione più analitica ed estesa). A tal fine, laddove possibile, si suggerisce di avvalersi di strumenti e soluzioni informatiche idonee a facilitare la rilevazione, l'elaborazione e la trasmissione dei dati e delle informazioni necessarie, sfruttando ogni possibile sinergia con altre iniziative che richiedono interventi simili (controllo di gestione, certificazione di qualità, analisi dei carichi di lavoro, sistema di *performance management*, ecc.).

Figura 6 – La gradualità della mappatura dei processi

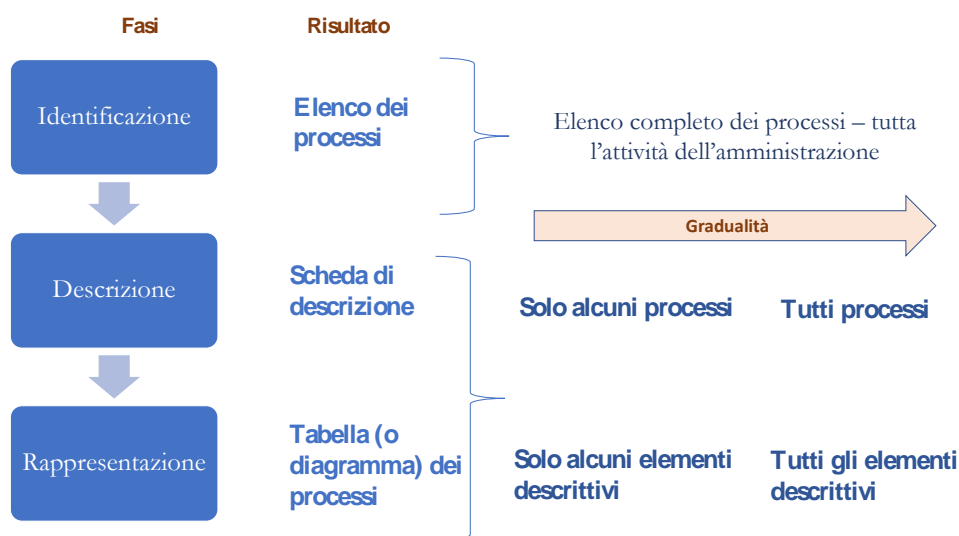


Tabella 3– Elenco delle principali aree di rischio

Amministrazioni ed Enti interessati	Aree di rischio	Riferimento
Tutti	Provvedimenti ampliativi della sfera giuridica dei destinatari privi di effetto economico diretto ed immediato per il destinatario	Aree di rischio generali - Allegato 2 del PNA 2013, corrispondente ad autorizzazioni e concessioni (lettera a, comma 16 art. 1 della Legge 190/2012)
	Provvedimenti ampliativi della sfera giuridica dei destinatari con effetto economico diretto ed immediato per il destinatario.	Aree di rischio generali - Allegato 2 del PNA 2013, corrispondente alla concessione ed erogazione di sovvenzioni, contributi, sussidi, ausili finanziari, nonché attribuzione di vantaggi economici di qualunque genere a persone ed enti pubblici e privati (lettera c, comma 16 art. 1 della Legge 190/2012)
	Contratti Pubblici (ex affidamento di lavori, servizi e forniture)	Aree di rischio generali - Legge 190/2012 – PNA 2013 e Aggiornamento 2015 al PNA, con particolare riferimento al paragrafo 4. Fasi delle procedure di approvvigionamento
	Acquisizione e gestione del personale (ex acquisizione e alla progressione del personale)	Aree di rischio generali - Legge 190/2012 – PNA 2013 e Aggiornamento 2015 al PNA punto b, Par. 6.3, nota 10
	Gestione delle entrate, delle spese e del patrimonio;	Aree di rischio generali – Aggiornamento 2015 al PNA (Parte generale Par. 6.3 lettera b)
	Controlli, verifiche, ispezioni e sanzioni;	Aree di rischio generali – Aggiornamento 2015 al PNA (Parte generale Par. 6.3 lettera b)
	Incarichi e nomine;	Aree di rischio generali – Aggiornamento 2015 al PNA (Parte generale Par. 6.3 lettera b)
	Affari legali e contenzioso.	Aree di rischio generali – Aggiornamento 2015 al PNA (Parte generale Par. 6.3 lettera b)
Regioni e Enti locali	Governo del territorio	Aree di rischio specifiche – Parte Speciale VI – Governo del territorio del PNA 2016
MIBACT	Tutela e valorizzazione dei beni culturali	Aree di rischio specifiche – Parte Speciale V – Tutela e valorizzazione dei beni culturali del PNA 2016
Regioni	Regolazione in ambito sanitario	Aree di rischio specifiche – PNA 2015 e Parte Speciale VII - Sanità del PNA 2016

Regioni, Ministeri	Le procedure di gestione dei fondi strutturali e dei fondi nazionali per le politiche di coesione	Aree di rischio specifiche – Parte Speciale II del PNA 2018
Regioni e Enti locali	Gestione dei rifiuti	Aree di rischio specifiche – Parte Speciale III del PNA 2018
Enti locali	Pianificazione urbanistica	Aree di rischio specifiche – PNA 2015
Camere di commercio, industria, artigianato e agricoltura	Regolazione e tutela del mercato	Aree di rischio specifiche – PNA 2015
Aziende ed enti del Servizio sanitario nazionale	Attività libero professionale	Aree di rischio specifiche – Parte Speciale I - SANITA' dell'Aggiornamento 2015 al PNA e Parte Speciale IV - SANITA' del PNA 2016
	Liste di attesa	Aree di rischio specifiche – Parte Speciale I - SANITA' dell'Aggiornamento 2015 al PNA e Parte Speciale IV - SANITA' del PNA 2016
	Rapporti con soggetti erogatori	Aree di rischio specifiche – Parte Speciale I - SANITA' dell'Aggiornamento 2015 al PNA e Parte Speciale IV - SANITA' del PNA 2016
	Farmaceutica, dispositivi e altre tecnologie: ricerca, sperimentazioni e sponsorizzazioni	Aree di rischio specifiche – Parte Speciale I - SANITA' dell'Aggiornamento 2015 al PNA e Parte Speciale IV - SANITA' del PNA 2016
	Attività conseguenti al decesso in ambito intraospedaliero.	Aree di rischio specifiche – Parte Speciale I - SANITA' dell'Aggiornamento 2015 al PNA e Parte Speciale IV - SANITA' del PNA 2016
Ordini e collegi professionali	Formazione professionale continua	Aree di rischio specifiche – Parte Speciale II - Ordini Professionali del PNA 2016
	Rilascio di pareri di congruità	Aree di rischio specifiche – Parte Speciale II - Ordini Professionali del PNA 2016
	Indicazione di professionisti per l'affidamento di incarichi specifici.	Aree di rischio specifiche – Parte Speciale II - Ordini Professionali del PNA 2016
Città metropolitane	Pianificazione territoriale provinciale di coordinamento, nonché tutela e valorizzazione dell'ambiente, per gli aspetti di competenza	Aree di rischio specifiche – Parte Speciale II - Città Metropolitane del PNA 2016
	Pianificazione dei servizi di trasporto in ambito provinciale, autorizzazione e controllo in materia di trasporto	Aree di rischio specifiche – Parte Speciale II - Città Metropolitane del PNA 2016

	privato, in coerenza con la programmazione regionale, nonché costruzione e gestione delle strade provinciali e regolazione della circolazione stradale ad esse inerente	
	programmazione provinciale della rete scolastica, nel rispetto della programmazione regionale	Aree di rischio specifiche – Parte Speciale II - Città Metropolitane del PNA 2016
	Raccolta ed elaborazione di dati, assistenza tecnico-amministrativa agli enti locali	Aree di rischio specifiche – Parte Speciale II - Città Metropolitane del PNA 2016
	Gestione dell'edilizia scolastica	Aree di rischio specifiche – Parte Speciale II - Città Metropolitane del PNA 2016
	Controllo dei fenomeni discriminatori in ambito occupazionale e promozione delle pari opportunità sul territorio provinciale	Aree di rischio specifiche – Parte Speciale II - Città Metropolitane del PNA 2016
	Cura dello sviluppo strategico del territorio e gestione di servizi in forma associata in base alle specificità del territorio medesimo	Aree di rischio specifiche – Parte Speciale II - Città Metropolitane del PNA 2016
	Cura delle relazioni istituzionali con province, province autonome, regioni, regioni a statuto speciale ed enti territoriali di altri Stati, con esse confinanti e il cui territorio abbia caratteristiche montane, anche stipulando accordi e convenzioni con gli enti predetti	Aree di rischio specifiche – Parte Speciale II - Città Metropolitane del PNA 2016
Istituzioni Scolastiche	Progettazione del servizio scolastico	Aree di rischio specifiche – Sezione Speciale IV - Istituzioni Scolastiche del PNA 2016
	Organizzazione del servizio scolastico	Aree di rischio specifiche – Sezione Speciale IV - Istituzioni Scolastiche del PNA 2016
	Autovalutazione dell'istituzione scolastica	Aree di rischio specifiche – Sezione Speciale IV - Istituzioni Scolastiche del PNA 2016
	Sviluppo e di valorizzazione delle risorse umane	Aree di rischio specifiche – Sezione Speciale IV - Istituzioni Scolastiche del PNA 2016
	Valutazione degli studenti	Aree di rischio specifiche – Sezione Speciale IV - Istituzioni Scolastiche del PNA 2016
	Gestione dei locali scolastici di proprietà degli EE.LL.	Aree di rischio specifiche – Sezione Speciale IV - Istituzioni Scolastiche del PNA 2016
	Procedure di acquisizione di beni e servizi	Aree di rischio specifiche – Sezione Speciale IV - Istituzioni Scolastiche del PNA 2016

Autorità di sistema portuale	Concessioni e autorizzazioni	Aree di rischio specifiche – Parte Speciale I - Autorità di sistema portuale del PNA 2017
	Scadenza e rinnovo della concessione	Aree di rischio specifiche – Parte Speciale I - Autorità di sistema portuale del PNA 2017
	Vigilanza e attività ispettiva nelle sedi portuali	Aree di rischio specifiche – Parte Speciale I - Autorità di sistema portuale del PNA 2017
Università	Gestione delle attività di ricerca	Aree di rischio specifiche – Parte Speciale III - Le Istituzioni Universitarie del PNA 2017
	Gestione della didattica	Aree di rischio specifiche – Parte Speciale III - Le Istituzioni Universitarie del PNA 2017
	Reclutamento dei docenti	Aree di rischio specifiche – Parte Speciale III - Le Istituzioni Universitarie del PNA 2017
	Gestione delle autorizzazioni dei professori universitari allo svolgimento di attività esterne	Aree di rischio specifiche – Parte Speciale III - Le Istituzioni Universitarie del PNA 2017
	Gestione degli enti e delle attività esternalizzate dalle università	Aree di rischio specifiche – Parte Speciale III - Le Istituzioni Universitarie del PNA 2017

4. VALUTAZIONE DEL RISCHIO

La **valutazione del rischio** è la macro-fase del processo di gestione del rischio in cui lo stesso è identificato, analizzato e confrontato con gli altri rischi al fine di individuare le priorità di intervento e le possibili misure correttive/preventive (trattamento del rischio).

La valutazione del rischio si articola in tre fasi: l'identificazione, l'analisi e la ponderazione.

4.1 IDENTIFICAZIONE DEGLI EVENTI RISCHIOSI

L'**identificazione del rischio**, o meglio degli eventi rischiosi, ha l'obiettivo di **individuare quei comportamenti o fatti che possono verificarsi in relazione ai processi** di pertinenza dell'amministrazione, **tramite cui si concretizza il fenomeno corruttivo**.

Questa fase è cruciale perché **un evento rischioso non identificato non potrà essere gestito** e la mancata individuazione potrebbe compromettere l'attuazione di una strategia efficace di prevenzione della corruzione.

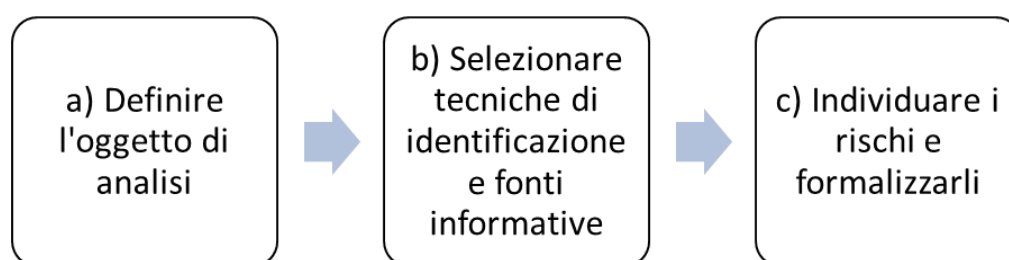
L'identificazione dei rischi deve includere tutti gli eventi rischiosi che, anche solo ipoteticamente, potrebbero verificarsi. Anche in questa fase, il **coinvolgimento della struttura organizzativa** è fondamentale poiché i responsabili degli uffici (o processi), avendo una conoscenza approfondita delle attività svolte dall'amministrazione, possono facilitare l'identificazione degli eventi rischiosi.

In ogni caso, è opportuno che il **RPCT**, nell'esercizio del suo ruolo, mantenga un **atteggiamento attivo**, attento a individuare eventi rischiosi che non sono stati rilevati dai responsabili degli uffici e a integrare, eventualmente, il registro (o catalogo) dei rischi. Similmente, anche gli altri attori descritti nel paragrafo 2 contribuiscono attivamente, dovendosi intendere che **una adeguata gestione del rischio è responsabilità dell'intera amministrazione e non unicamente del RPCT**.

Ai fini dell'identificazione dei rischi è necessario:

- a) definire l'**oggetto** di analisi;
- b) utilizzare opportune **tecniche di identificazione** e **una pluralità di fonti informative**;
- c) **individuare** i rischi associabili all'oggetto di analisi e **formalizzarli** nel PTPCT.

Figura 7 - Le azioni necessarie per l'identificazione dei rischi



a) Definizione dell'oggetto di analisi

Per una corretta identificazione dei rischi è necessario definire, in via preliminare, l'**oggetto di analisi**, ossia l'unità di riferimento rispetto al quale individuare gli eventi rischiosi.

Tenendo conto della dimensione organizzativa dell'amministrazione, delle conoscenze e delle risorse disponibili, l'oggetto di analisi può essere definito con livelli di analiticità e, dunque, di qualità progressivamente crescenti. Oggetto di analisi può essere, infatti, l'intero processo o le singole attività di cui si compone il processo (si rinvia in proposito al paragrafo 3.2).

Si ritiene che il livello minimo di analisi per l'identificazione dei rischi debba essere rappresentato dal **processo**⁷. In questo caso, i processi rappresentativi di tutta l'attività dell'amministrazione non sono ulteriormente disaggregati in attività. Per ogni processo rilevato nella mappatura sono identificati gli eventi rischiosi che possono manifestarsi. Se l'unità di analisi prescelta è il processo, gli eventi rischiosi non vengono abbinati a singole attività del processo.

Rappresentando il livello minimo di analisi, esso è ammissibile per amministrazioni di **dimensione organizzativa ridotta** o con poche risorse e competenze adeguate allo scopo, ovvero in particolari situazioni di criticità. L'impossibilità di realizzare l'analisi a un livello qualitativo più avanzato deve essere adeguatamente motivata nel PTPCT. In ogni caso il PTPCT deve programmare iniziative e azioni per migliorare gradualmente nel tempo il dettaglio dell'analisi.

Questo livello minimo di analisi potrà essere adottato anche per quei processi in cui, a seguito di adeguate e rigorose valutazioni già svolte nei precedenti PTPCT, il rischio corruttivo è stato ritenuto basso e per i quali non si siano manifestati, nel frattempo, fatti o situazioni indicative di qualche forma di criticità (eventi sentinella, segnalazioni, ecc.).

Ad un livello più avanzato - e comunque nei processi in cui è stata già rilevata un'esposizione al rischio corruttivo elevata - l'identificazione dei rischi dovrà essere sviluppata con un maggior livello di dettaglio, individuando come oggetto di analisi, le **singole attività** del processo. Il riferimento alle singole attività è comunque raccomandato in tutti quei casi in cui gli eventi rischiosi a livello di processo sono molteplici e il loro trattamento richiede la definizione di misure differenziate e azioni di monitoraggio specifiche.

In una logica di miglioramento continuo, è auspicabile che le amministrazioni affinino nel tempo le loro metodologie, passando dal livello minimo di analisi (per processo) ad un livello via via più dettagliato (per attività).

b) Selezione delle tecniche e delle fonti informative

Per procedere all'identificazione degli eventi rischiosi è opportuno che ogni amministrazione utilizzi una pluralità di tecniche e prenda in considerazione il più ampio numero possibile di fonti informative.

Le tecniche utilizzabili per l'individuazione degli eventi corruttivi sono molteplici. Nella prassi quelle più frequenti includono l'analisi di documenti e di banche dati, l'esame delle segnalazioni, le interviste/incontri con il personale dell'amministrazione, i *workshop* e i *focus group*, i confronti (*benchmarking*) con amministrazioni simili, le analisi dei casi di corruzione, ecc.. Ogni amministrazione, tenuto conto della dimensione, delle conoscenze e delle risorse disponibili, stabilirà le tecniche da utilizzare per identificare i rischi. Le tecniche impiegate dovranno essere indicate nei PTPCT.

⁷ Non si ritiene opportuno che le amministrazioni adottino come unità minima di analisi le aree di rischio menzionate nel paragrafo precedente in quanto esse costituiscono una categoria eccessivamente sintetica e poco funzionale allo scopo.

Box 6 – Fonti informative utilizzabili per l'identificazione degli eventi rischiosi

A titolo esemplificativo, le fonti informative utilizzabili sono costituite da:

- le risultanze dell'analisi del contesto interno e esterno realizzate nelle fasi precedenti;
- le risultanze dell'analisi della mappatura dei processi;
- l'analisi di eventuali casi giudiziari e di altri episodi di corruzione o cattiva gestione accaduti in passato nell'amministrazione oppure in altre amministrazioni o enti che possono emergere dal confronto con realtà simili;
- incontri (o altre forme di interazione) con i responsabili degli uffici o il personale dell'amministrazione che abbia conoscenza diretta sui processi e quindi delle relative criticità;
- le risultanze dell'attività di monitoraggio svolta dal RPCT e delle attività svolte da altre strutture di controllo interno (es. *internal audit*) laddove presenti;
- le segnalazioni ricevute tramite il canale del *whistleblowing* o tramite altra modalità (es. segnalazioni raccolte dal RUP);
- le esemplificazioni eventualmente elaborate dall'Autorità per il comparto di riferimento;
- il registro di rischi realizzato da altre amministrazioni, simili per tipologia e complessità organizzativa, analizzati nel corso di momenti di confronto e collaborazione⁸.

c) Identificazione e formalizzazione dei rischi

Gli eventi rischiosi individuati utilizzando le fonti informative disponibili devono essere opportunamente formalizzati e documentati nel PTPCT.

La formalizzazione potrà avvenire tramite la predisposizione di un registro dei rischi (o catalogo dei rischi) dove per ogni oggetto di analisi (processo o attività) si riporta la descrizione di tutti gli eventi rischiosi che possono manifestarsi.

Box 7– Il registro dei rischi

L'identificazione degli eventi rischiosi conduce alla creazione di un “**Registro degli eventi rischiosi**”, nel quale sono riportati tutti gli eventi rischiosi relativi ai processi dell'amministrazione. Per ogni processo deve essere individuato almeno un evento rischioso.

A seconda del livello di analiticità della mappatura dei processi si avranno strutture del Registro degli eventi rischiosi più o meno analitiche, fino a far corrispondere gli eventi rischiosi alle singole fasi/attività del processo.

Nella costruzione di tale Registro è importante fare in modo che gli eventi rischiosi siano adeguatamente descritti, specifici del processo nel quale sono stati rilevati e non generici.

Di seguito si riportano due esempi di Registro degli eventi rischiosi assumendo come oggetto di analisi il processo o le attività.

⁸ Nei casi vii e viii occorre tuttavia fare particolare attenzione nell'adattare tali contenuti alla effettiva realtà operativa dell'amministrazione o ente, evitando mere trasposizioni che siano prive di una valutazione critica.

Tabella 4- Esempio di Registro degli eventi rischiosi per processo

Processo	Eventi rischiosi
Affidamenti di servizi e forniture per importi pari o superiore a 40.000 euro fino alla soglia comunitaria (art. 36, co. 2, lett. b), d.lgs. 50/2016)	Definizione del fabbisogno sulla base dei requisiti dell'imprenditore uscente o delle caratteristiche del prodotto fornito dall'imprenditore uscente
	Determina a contrarre incompleta/assenza di determina a contrarre
	Artificioso frazionamento dell'acquisto finalizzato a eludere le regole di procedura (es. affidamenti tutti sotto l'importo di 40.000 euro, ex art. 36, co. 2, lett. a))
	Ripetuti affidamenti allo stesso fornitore; proroghe o rinnovi immotivati o non contemplati <i>ab origine</i> nella documentazione di gara (art. 35, co. 12 e art. 63, co. 4)
	Mancata indicazione nella documentazione di gara dei livelli minimi di qualità della prestazione attesa
	Mancato ricorso alle indagini di mercato prima di procedere all'affidamento
	Ingiustificato mancato ricorso al mercato elettronico delle pubbliche amministrazioni e/o adesione a convenzioni di centrali di committenza
	Mancata comunicazione dei conflitti di interesse (ex art. 42 del d.lgs. 50/2016)
	Assenza dei controlli sui requisiti di carattere generale e speciale (ex artt. 80 e 83)
Mancate verifiche in fase di esecuzione (es. mancato rispetto dei termini contrattuali e mancato rispetto degli "Service level agreement")	

Tabella 5 - Esempio di Registro degli eventi rischiosi per attività del processo

Processo	Attività del processo	Eventi rischiosi
Affidamenti di servizi e forniture per importi pari o superiore a 40.000 euro fino alla soglia comunitaria (art. 36, co. 2, lett. b), d.lgs. 50/2016)	Programmazione	Definizione del fabbisogno sulla base dei requisiti dell'imprenditore uscente o delle caratteristiche del prodotto fornito dall'imprenditore uscente
		Determina a contrarre incompleta/assenza di determina a contrarre
	Definizione della strategia di affidamento	Artificioso frazionamento dell'acquisto finalizzato a eludere le regole di procedura (es. affidamenti tutti sotto l'importo di 40.000 euro, ex art. 36, co. 2, lett. a))
		Ripetuti affidamenti allo stesso fornitore; proroghe o rinnovi immotivati o non contemplati <i>ab origine</i> nella documentazione di gara (art. 35, co. 12 e art. 63, co. 4)
		Mancata indicazione nella documentazione di gara dei livelli minimi di qualità della prestazione attesa
		Mancato ricorso alle indagini di mercato prima di procedere all'affidamento
	Affidamento del servizio/della fornitura	Ingiustificato mancato ricorso al mercato elettronico delle pubbliche amministrazioni e/o adesione a convenzioni di centrali di committenza
		Mancata comunicazione dei conflitti di interesse (ex art. 42 del d.lgs. 50/2016)
		Assenza dei controlli sui requisiti di carattere generale e speciale (ex artt. 80 e 83)
		Mancate verifiche in fase di esecuzione (es.
Esecuzione del contratto	Mancate verifiche in fase di esecuzione (es.	

		mancato rispetto dei termini contrattuali e mancato rispetto degli “Service level agreement”)
--	--	---

4.2 ANALISI DEL RISCHIO

L’analisi del rischio ha un duplice obiettivo. Il primo è quello di pervenire ad una comprensione più approfondita degli eventi rischiosi identificati nella fase precedente, attraverso l’**analisi dei cosiddetti fattori abilitanti della corruzione**. Il secondo è quello di **stimare il livello di esposizione** dei processi e delle relative attività **al rischio**

Analisi dei fattori abilitanti

L’analisi è essenziale al fine di comprendere *i fattori abilitanti*⁹ degli eventi corruttivi, ossia **i fattori di contesto che agevolano il verificarsi di comportamenti o fatti di corruzione**. L’analisi di questi fattori consente di individuare le misure specifiche di trattamento più efficaci, ossia le azioni di risposta più appropriate e indicate per prevenire i rischi. I fattori abilitanti possono essere, per ogni rischio, molteplici e combinarsi tra loro.

Box 9– Esempi di fattori abilitanti del rischio corruttivo

- | |
|---|
| <ul style="list-style-type: none"> a) mancanza di misure di trattamento del rischio (controlli): in fase di analisi andrà verificato se presso l’amministrazione siano già stati predisposti – ma soprattutto efficacemente attuati – strumenti di controllo relativi agli eventi rischiosi; b) mancanza di trasparenza; c) eccessiva regolamentazione, complessità e scarsa chiarezza della normativa di riferimento; d) esercizio prolungato ed esclusivo della responsabilità di un processo da parte di pochi o di un unico soggetto; e) scarsa responsabilizzazione interna; f) inadeguatezza o assenza di competenze del personale addetto ai processi; g) inadeguata diffusione della cultura della legalità; h) mancata attuazione del principio di distinzione tra politica e amministrazione. |
|---|

Anche in questo passaggio il coinvolgimento della struttura organizzativa è indispensabile. Il RPCT dovrà supportare i responsabili degli uffici nell’individuazione di tali fattori, facilitando l’analisi ed integrando lo stesso in caso di valutazioni non complete.

Stima del livello di esposizione al rischio

Definire il livello di esposizione al rischio di eventi corruttivi è importante per **individuare i processi e le attività del processo su cui concentrare l’attenzione** sia per la progettazione o per il rafforzamento delle misure di trattamento del rischio, sia per l’attività di monitoraggio da parte del RPCT.

In questa fase, l’analisi è finalizzata a stimare il livello di esposizione al rischio per ciascun oggetto definito nella fase precedente: processo o sua attività. In questa fase le amministrazioni possono

⁹ L’aggiornamento al PNA 2015 si era già riferito alle “cause” degli eventi rischiosi. Si preferisce tuttavia utilizzare il concetto di “fattori abilitanti” poiché non sempre è individuabile un vero e proprio rapporto di causa-effetto.

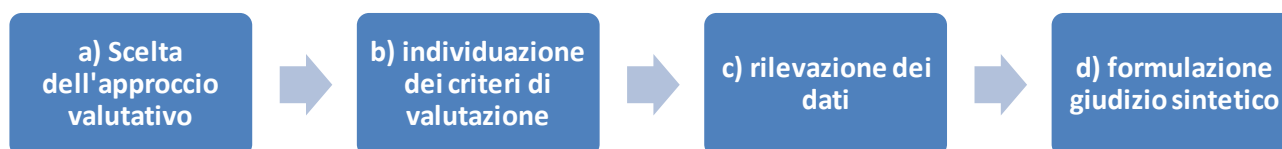
introdurre un ulteriore livello di dettaglio e stimare l'esposizione al rischio per singolo evento rischioso che è stato individuato nella fase di identificazione.

L'analisi del livello di esposizione deve avvenire rispettando comunque tutti i principi guida richiamati nel del PNA 2019 (cfr. § 1, *Finalità*), nonché un criterio generale di "prudenza": **in tal senso, è sempre da evitare la sottostima del rischio** che non permetterebbe di attivare in alcun modo le opportune misure di prevenzione. Tale criterio dovrà essere considerato anche ai fini del riesame periodico della funzionalità del sistema descritto nel successivo paragrafo 6.3.

Ai fini dell'analisi del livello di esposizione al rischio è necessario:

- a) scegliere l'**approccio valutativo**,
- b) individuare i **criteri di valutazione**,
- c) **rilevare i dati e le informazioni**,
- d) **formulare un giudizio sintetico**, adeguatamente **motivato**.

Figura 8 - Le azioni necessarie per l'analisi dell'esposizione al rischio



a) Scelta dell'approccio valutativo

In generale, l'approccio utilizzabile per stimare l'esposizione delle organizzazioni ai rischi può essere qualitativo, quantitativo o misto.

Nell'approccio qualitativo, l'esposizione al rischio è stimata in base a motivate valutazioni, espresse dai soggetti coinvolti nell'analisi, su specifici criteri. Tali valutazioni, anche se supportate da dati, non prevedono (o non dovrebbero prevedere) la loro rappresentazione finale in termini numerici.

Diversamente, nell'approccio di tipo quantitativo si utilizzano analisi statistiche o matematiche per quantificare l'esposizione dell'organizzazione al rischio in termini numerici.

Considerata la natura dell'oggetto di valutazione (rischio di corruzione), per il quale non si dispone, ad oggi, di serie storiche particolarmente robuste per analisi di natura quantitativa, che richiederebbero competenze che in molte amministrazioni non sono presenti, e ai fini di una maggiore sostenibilità organizzativa, **si suggerisce di adottare un approccio di tipo qualitativo**, dando ampio spazio alla motivazione della valutazione e garantendo la massima trasparenza. Di conseguenza, come già esposto in termini più generali nella premessa del presente documento e, anche a seguito dei non positivi risultati riscontrati in sede di monitoraggio dei PTPCT dall'ANAC, si specifica che **l'allegato 5 del PNA 2013 è superato dalla metodologia indicata nel presente allegato e solo a questo ultimo si dovrà fare riferimento.**

b) Individuazione dei criteri di valutazione

Coerentemente all'approccio qualitativo suggerito nel presente allegato metodologico, i criteri per la valutazione dell'esposizione al rischio di eventi corruttivi possono essere tradotti operativamente in

indicatori di rischio (*key risk indicators*) in grado di fornire delle indicazioni sul livello di esposizione al rischio del processo o delle sue attività componenti. In ogni caso, le amministrazioni possono utilizzare anche altre metodologie di valutazione dell'esposizione al rischio, purché queste siano coerenti con l'indirizzo fornito nel presente allegato e adeguatamente documentate nei PTPCT.

Per stimare l'esposizione al rischio è opportuno definire in via preliminare gli indicatori del livello di esposizione del processo (fase o attività) al rischio di corruzione in un dato arco temporale.

Tenendo conto della dimensione organizzativa dell'amministrazione, delle conoscenze e delle risorse disponibili, gli indicatori di **stima del livello di rischio** possono avere livelli di qualità e di complessità progressivamente crescenti.

Di seguito si riportano alcuni indicatori comunemente accettati, ampliabili o modificabili a seconda delle specificità dell'amministrazione, che possono essere utilizzati nel processo valutativo. E' opportuno evidenziare che l'elenco proposto è meramente esemplificativo e che le amministrazioni, anche in funzione della specificità della loro attività, possono elaborare ulteriori indicatori o proporre degli indicatori alternativi a quelli indicati descrivendoli nel PTPCT.

L'individuazione di indicatori di rischio può beneficiare delle attività di collaborazione tra amministrazioni che operano in uno stesso territorio o nello stesso settore.

Box 10– Esempi di indicatori di stima del livello di rischio

- **livello di interesse “esterno”**: la presenza di interessi, anche economici, rilevanti e di benefici per i destinatari del processo determina un incremento del rischio;
- **grado di discrezionalità del decisore interno alla PA**: la presenza di un processo decisionale altamente discrezionale determina un incremento del rischio rispetto ad un processo decisionale altamente vincolato;
- **manifestazione di eventi corruttivi in passato nel processo/attività esaminata**: se l'attività è stata già oggetto di eventi corruttivi in passato nell'amministrazione o in altre realtà simili, il rischio aumenta poiché quella attività ha delle caratteristiche che rendono attuabili gli eventi corruttivi;
- **opacità del processo decisionale**: l'adozione di strumenti di trasparenza sostanziale, e non solo formale, riduce il rischio;
- **livello di collaborazione del responsabile del processo o dell'attività nella costruzione, aggiornamento e monitoraggio del piano**: la scarsa collaborazione può segnalare un deficit di attenzione al tema della prevenzione della corruzione o comunque risultare in una opacità sul reale grado di rischiosità;
- **grado di attuazione delle misure di trattamento**: l'attuazione di misure di trattamento si associa ad una minore possibilità di accadimento di fatti corruttivi.

c) Rilevazione dei dati e delle informazioni

La rilevazione dei dati e delle informazioni necessarie a esprimere un giudizio motivato sui criteri di cui al precedente punto b) deve essere coordinata dal RPCT. Le informazioni potranno essere rilevate da soggetti con specifiche competenze o adeguatamente formati, oppure attraverso forme di autovalutazione da parte dei responsabili delle unità organizzative coinvolte nello svolgimento del processo (c.d. *self assessment*). In ogni caso, per le valutazioni espresse bisognerà esplicitare sempre la motivazione del giudizio espresso e fornire delle evidenze a supporto.

Le valutazioni devono essere sempre supportate da dati oggettivi, salvo documentata indisponibilità degli stessi. Tali dati (per es. i dati sui precedenti giudiziari e/o sui procedimenti disciplinari, segnalazioni, ecc.) consentono una valutazione meno autoreferenziale e una stima più accurata, nonché rendono più solida la motivazione del giudizio espresso.

Box 11 – Dati oggettivi per la stima del rischio

Per migliorare il processo di misurazione del livello di rischio è necessario supportare l'analisi di tipo qualitativo con l'esame dei dati statistici che possono essere utilizzati per stimare la frequenza di accadimento futuro degli eventi corruttivi.

In particolare si suggerisce di utilizzare:

- ✓ **i dati sui precedenti giudiziari e/o sui procedimenti disciplinari** a carico dei dipendenti dell'amministrazione. Le fattispecie che possono essere considerate sono le sentenze passate in giudicato, i procedimenti in corso, e i decreti di citazione a giudizio riguardanti:
 - i. i reati contro la PA;
 - ii. il falso e la truffa, con particolare riferimento alle truffe aggravate all'amministrazione (artt. 640 e 640 bis c.p.);
 - iii. i procedimenti aperti per responsabilità amministrativo/contabile (Corte dei Conti);
 - iv. i ricorsi amministrativi in tema di affidamento di contratti pubblici.

Tali dati possono essere reperiti dall'Ufficio Legale dell'amministrazione o tramite l'Avvocatura (se presenti all'interno dell'amministrazione), o dall'Ufficio procedimenti disciplinari e l'Ufficio Approvvigionamenti/Contratti. Si può ricorrere anche alle banche dati *on-line* già attive e liberamente accessibili (es. es. Banca dati delle sentenze della Corte dei Conti, Banca dati delle sentenze della Corte Suprema di Cassazione).

- ✓ **le segnalazioni pervenute**, nel cui ambito rientrano certamente le segnalazioni ricevute tramite apposite procedure di *whistleblowing*, ma anche quelle pervenute dall'esterno dell'amministrazione o pervenute in altre modalità. Altro dato da considerare è quello relativo ai reclami e alle risultanze di indagini di *customer satisfaction*, che possono indirizzare l'attenzione su possibili malfunzionamenti o sulla malagestione di taluni processi organizzativi.
- ✓ **ulteriori dati in possesso dell'amministrazione** (es. rassegne stampa, ecc.).

Nel caso si utilizzino forme di autovalutazione, il RPCT dovrà vagliare le valutazioni dei responsabili per analizzarne la ragionevolezza ed evitare che una sottostima del rischio porti a non attuare azioni di mitigazione. Nei casi dubbi, deve essere utilizzato il criterio generale di prudenza, già precedentemente esposto.

Si consiglia di programmare adeguatamente l'attività di rilevazione individuando nel PTPCT tempi e responsabilità. Inoltre, laddove possibile, si suggerisce di avvalersi di strumenti e soluzioni informatiche idonee a facilitare la rilevazione, l'elaborazione e la trasmissione dei dati e delle informazioni necessarie.

d) Misurazione del livello di esposizione al rischio e formulazione di un giudizio sintetico

Con riferimento alla misurazione e alla valutazione del livello di esposizione al rischio si ritiene opportuno privilegiare un'**analisi di tipo qualitativo**, accompagnata da adeguate documentazioni e motivazioni **rispetto ad un'impostazione quantitativa che prevede l'attribuzione di punteggi** (*scoring*).

Per ogni oggetto di analisi (processo/attività o evento rischioso) e tenendo conto dei dati raccolti, si procede alla misurazione di ognuno dei criteri illustrati in precedenza (punto b). Per la misurazione si può applicare una scala di misurazione ordinale (ad esempio: alto, medio, basso). Ogni misurazione deve essere adeguatamente motivata alla luce dei dati e delle evidenze raccolte.

Partendo dalla misurazione dei singoli indicatori si dovrà pervenire ad una **valutazione complessiva del livello di esposizione al rischio**. Il valore complessivo ha lo scopo di fornire una misurazione sintetica del livello di rischio associabile all'oggetto di analisi (processo/attività o evento rischioso).

Anche in questo caso potrà essere usata la stessa scala di misurazione ordinale relativa ai singoli parametri.

Nel condurre questa valutazione complessiva è opportuno precisare quanto segue:

- nel caso in cui, per un dato oggetto di analisi (es. processo), siano ipotizzabili più eventi rischiosi aventi un diverso livello di rischio, si raccomanda di far riferimento al valore più alto nello stimare l'esposizione complessiva del rischio;
- è opportuno evitare che la valutazione complessiva del livello di rischio associabile all'unità oggetto di riferimento sia la media delle valutazioni dei singoli indicatori. Anche in questo caso è necessario far prevalere il giudizio qualitativo rispetto ad un mero calcolo matematico per poter esprimere più correttamente il livello di esposizione complessivo al rischio dell'unità oggetto di analisi. In ogni caso vale la regola generale secondo cui ogni misurazione deve essere adeguatamente motivata alla luce dei dati e delle evidenze raccolte.

Tabella 6- Esempio di schema di valutazione del livello di esposizione al rischio

Processo/attività/fase o evento rischioso	Indicatore 1	Indicatore 2	Indicatore n	Giudizio sintetico	Dati, evidenze e motivazione della misurazione applicata

4.3 PONDERAZIONE DEL RISCHIO

L'obiettivo della ponderazione del rischio è di «agevolare, sulla base degli esiti dell'analisi del rischio, i processi decisionali riguardo a quali rischi necessitano un trattamento e le relative priorità di attuazione»¹⁰.

In altre parole, la fase di ponderazione del rischio, prendendo come riferimento le risultanze della precedente fase, ha lo scopo di stabilire:

- a) le **azioni** da intraprendere per ridurre l'esposizione al rischio;
- b) le **priorità di trattamento dei rischi**, considerando gli obiettivi dell'organizzazione e il contesto in cui la stessa opera, attraverso il loro confronto.

Per quanto riguarda le **azioni** da intraprendere, una volta compiuta la valutazione del rischio, dovranno essere valutate le diverse opzioni per ridurre l'esposizione dei processi/attività alla corruzione.

La ponderazione del rischio può anche portare alla decisione di non sottoporre ad ulteriore trattamento il rischio, ma di limitarsi a mantenere attive le misure già esistenti.

¹⁰ UNI ISO 31000:2010 Gestione del rischio – Principi e linee guida.

Un concetto nodale per stabilire se attuare nuove azioni è quello di rischio residuo. Il rischio residuo è il rischio che permane una volta che le misure di prevenzione sono state correttamente attuate. È opportuno evidenziare che il rischio residuo non potrà mai essere del tutto azzerato in quanto, anche in presenza di misure di prevenzione, la possibilità che si verifichino fenomeni corruttivi attraverso accordi collusivi tra due o più soggetti che aggirino le misure stesse può sempre manifestarsi. Pertanto l'attuazione delle azioni di prevenzione deve avere come obiettivo la riduzione del rischio residuo ad un livello quanto più prossimo allo zero.

Nel definire le azioni da intraprendere si dovrà tener conto *in primis* delle misure già attuate e valutare come migliorare quelli già esistenti, anche per evitare di appesantire l'attività amministrativa con l'inserimento di nuovi controlli.

In altri termini, nell'ipotesi in cui le misure introdotte non risultino sufficienti a ridurre in modo significativo il rischio corruttivo si dovrà valutare come ridisegnare e irrobustire le misure di prevenzione già esistenti prima di introdurne di nuove. Quest'ultime, se necessarie, andranno attuate sempre nel rispetto del principio di sostenibilità economica ed organizzativa e degli altri principi indicati nel paragrafo seguente.

Infine, nell'ipotesi sia possibile l'adozione di più azioni volte a mitigare un evento rischioso, andranno privilegiate quelle che riducono maggiormente il rischio residuo, sempre garantendo il rispetto del principio di sostenibilità economica ed organizzativa delle stesse.

Per quanto riguarda, invece, la definizione delle **priorità di trattamento**, nell'impostare le azioni di prevenzione si dovrà tener conto del livello di esposizione al rischio determinato nella fase precedente e procedere in ordine via via decrescente, partendo dalle attività che presentano un'esposizione più elevata successivamente fino ad arrivare al trattamento di quelle che si caratterizzano per un'esposizione più contenuta.

5. TRATTAMENTO DEL RISCHIO

Il trattamento del rischio è la fase volta ad **individuare i correttivi e le modalità più idonee a prevenire i rischi, sulla base delle priorità** emerse in sede di valutazione degli eventi rischiosi. In tale fase, le amministrazioni **non devono limitarsi a proporre delle misure astratte o generali**, ma devono **progettare l'attuazione di misure specifiche e puntuali e prevedere scadenze ragionevoli** in base alle priorità rilevate e alle risorse disponibili. La fase di individuazione delle misure deve quindi essere impostata avendo cura di contemperare anche la sostenibilità della fase di controllo e di monitoraggio delle stesse, onde evitare la pianificazione di misure astratte e non attuabili.

L'individuazione e la progettazione delle misure per la prevenzione della corruzione deve essere realizzata tenendo conto di alcuni aspetti fondamentali. In primo luogo, la distinzione tra misure generali e misure specifiche. Le misure generali intervengono in maniera trasversale sull'intera amministrazione e si caratterizzano per la loro incidenza sul sistema complessivo della prevenzione della corruzione; le misure specifiche agiscono in maniera puntuale su alcuni specifici rischi individuati in fase di valutazione del rischio e si caratterizzano dunque per l'incidenza su problemi specifici. Pur traendo origine da presupposti diversi, sono entrambe altrettanto importanti e utili ai fini della definizione complessiva della strategia di prevenzione della corruzione dell'organizzazione.

Anche se la maggior parte delle misure generali si ritiene siano oramai predisposte da tutte le amministrazioni, si ricorda che è sempre necessario verificare la loro corretta e continua attuazione nel tempo sia attraverso il monitoraggio sia attraverso misure integrative o interventi correttivi. Ciò al fine di assicurare la continuità dell'azione e/o di intercettare criticità che hanno reso inadeguata la misura stessa.

È inoltre importante ribadire che l'individuazione e la conseguente programmazione di misure per la prevenzione della corruzione rappresentano il “cuore” del PTPCT: tutte le attività (dall'analisi del contesto alla valutazione del rischio) precedentemente effettuate sono propedeutiche alla identificazione e progettazione delle misure che rappresentano, quindi, la parte fondamentale del PTPCT di ciascuna amministrazione. È pur vero tuttavia che, in assenza di un'adeguata analisi propedeutica, l'attività di identificazione e progettazione delle misure di prevenzione può rivelarsi inadeguata.

Da ultimo, si sottolinea che l'individuazione e la progettazione di misure di prevenzione della corruzione rappresentano due passaggi fondamentali e l'uno qualifica l'altro. La presenza di un elenco generico di misure di prevenzione della corruzione, senza un'adeguata programmazione, non assolve – in linea di principio e di fatto – all'importante compito di definizione della strategia di prevenzione della corruzione dell'amministrazione. Si ricorda, a tal proposito, che la stessa legge 190/2012 specifica che il Piano triennale della prevenzione della corruzione e della trasparenza, deve necessariamente contenere *“gli interventi organizzativi volti a prevenire il (...) rischio”*. La qualificazione del PTPCT quale documento di natura “programmatoria” evidenzia la necessità di garantire un'**adeguata programmazione** di tali “interventi organizzativi” (ossia le misure di prevenzione della corruzione).

In conclusione, il trattamento del rischio rappresenta la fase in cui si individuano le misure idonee a prevenire il rischio corruttivo cui l'organizzazione è esposta (fase 1) e si programmano le modalità della loro attuazione (fase 2).

5.1. INDIVIDUAZIONE DELLE MISURE

La prima e delicata fase del trattamento del rischio ha come obiettivo quello di identificare le misure di prevenzione della corruzione dell'amministrazione, in funzione delle criticità rilevate in sede di analisi.

In questa fase, dunque, l'amministrazione è chiamata ad individuare le misure più idonee a prevenire i rischi individuati, in funzione del livello di rischio e dei loro fattori abilitanti. Appare subito evidente che la correttezza e l'accuratezza dell'analisi svolta incide fortemente sull'individuazione delle misure più idonee a prevenire il rischio: minore è la conoscenza del processo, più generica sarà l'individuazione degli eventi rischiosi; più superficiale è la fase di analisi e valutazione del rischio, minori saranno le informazioni utili a tarare le misure di prevenzione in funzione dei rischi individuati e delle caratteristiche dell'organizzazione.

L'obiettivo di questa prima fase del trattamento è quella di individuare, per quei rischi (e attività del processo cui si riferiscono) ritenuti prioritari, l'elenco delle possibili misure di prevenzione della corruzione abbinate a tali rischi. Per semplificare tale attività, si riportano nel Box 12 le principali tipologie di misure che possono essere individuate sia come generali che specifiche.

Box 22 – Tipologie di misure generali e specifiche

- controllo;
- trasparenza;
- definizione e promozione dell'etica e di standard di comportamento;
- regolamentazione;
- semplificazione;
- formazione;
- sensibilizzazione e partecipazione;
- rotazione;
- segnalazione e protezione;
- disciplina del conflitto di interessi;
- regolazione dei rapporti con i "rappresentanti di interessi particolari" (lobbies).

Ciascuna categoria di misura può dare luogo, in funzione delle esigenze dell'organizzazione, a misure sia "generali" che "specifiche".

A titolo meramente esemplificativo, una misura di trasparenza, può essere programmata come misura "generale" o come misura "specifica". Essa è generale quando insiste trasversalmente sull'organizzazione, al fine di migliorare complessivamente la trasparenza dell'azione amministrativa (es. la corretta e puntuale applicazione del D.lgs. 33/2013); è, invece, specifica, in risposta a specifici problemi di scarsa trasparenza rilevati tramite l'analisi del rischio trovando, ad esempio, modalità per rendere più trasparenti particolari processi prima "opachi" e maggiormente fruibili informazioni sugli stessi.

Con riferimento alle principali categorie di misure, si ritengono particolarmente importanti quelle relative alla **semplificazione** e **sensibilizzazione** interna (promozione di etica pubblica) in quanto, ad oggi, ancora poco utilizzate.

La semplificazione, in particolare, è utile laddove l'analisi del rischio abbia evidenziato che i fattori abilitanti i rischi del processo siano una regolamentazione eccessiva o non chiara (che si traduce in una eccessiva complessità e/o non corrette interpretazioni delle regole), tali da generare una forte asimmetria informativa tra il cittadino/utente e colui che ha la responsabilità/interviene nel processo.

A titolo esemplificativo si ricorda come uno degli scopi della mappatura dei processi sia di far emergere ridondanze, duplicazioni e inefficienze. Procedere ad una semplificazione del processo molto spesso rappresenta una efficace misura di prevenzione della corruzione. L'esistenza di molteplici regolamenti, procedure o guide all'interno di una amministrazione per disciplinare determinati ambiti di intervento può generare confusione: una misura di semplificazione potrebbe consistere nel superamento di tutti questi atti interni attraverso un unico strumento di regolamentazione.

È noto come la corruzione sia spesso causata da un problema culturale, o da assenze di conoscenze delle regole di comportamento; pertanto per incidere su tali tipologie di fattori è utile adoperare misure di sensibilizzazione e di promozione dell'etica, come formazione *ad hoc*, informazione e comunicazioni sui doveri e gli idonei comportamenti da tenere in particolari situazioni concrete. È utile in questi casi analizzare alcune situazioni reali a rischio corruttivo (*case studies*), in cui si può incorrere durante la normale attività lavorativa e discutere con i partecipanti sui comportamenti che possono favorire l'emergere di criticità, attraverso riflessioni su temi come il ruolo della dirigenza, la relazione tra comportamenti privati e di lavoro in ufficio, l'utilizzo improprio dei beni aziendali, ecc.

L'individuazione delle misure di prevenzione non dovrà essere fatta in maniera astratta e generica: l'indicazione della mera categoria della misura non può, in alcun modo, assolvere al compito di individuare la misura (sia essa generale o specifica) che si intende attuare. Nei Piani, infatti, dovrà essere chiaramente indicata la misura puntuale che l'amministrazione ha individuato ed intende attuare. Dai monitoraggi effettuati sui PTPCT è emerso un diffuso uso di misure di prevenzione espresse in maniera generica che, così come indicate, non consentono di comprendere le azioni e le modalità di attuazione delle stesse. Ad esempio, indicazioni generiche quali organizzazione di incontri, comunicazioni interne, regolamenti, controlli, sebbene utili a identificare la categoria di misura prevista, non possono essere considerate idonee ad indicare la misura concreta che si intende adottare. Pertanto la misura deve essere descritta con accuratezza, al fine di far emergere concretamente l'obiettivo che si vuole perseguire e le modalità con cui verrà attuata per incidere sui fattori abilitanti il rischio (si veda anche fase 2, programmazione).

L'identificazione della concreta misura di trattamento del rischio deve rispondere ai requisiti riportati nel Box 13.

Box 33 – Requisiti delle misure

1. **Presenza ed adeguatezza di misure e/o di controlli specifici** pre-esistenti sul rischio individuato e sul quale si intende adottare misure di prevenzione della corruzione. Al fine di evitare la stratificazione di misure che possono rimanere inapplicate, si rappresenta che, prima dell'identificazione di nuove misure, è necessaria un'analisi sulle eventuali misure previste nei Piani precedenti e su eventuali controlli già esistenti (sul rischio e/o sul processo in esame) per valutarne il livello di attuazione e l'adeguatezza rispetto al rischio e ai suoi fattori abilitanti. Solo in caso contrario occorre identificare nuove misure; in caso di misure già esistenti e non attuate, la priorità è la loro attuazione, mentre in caso di inefficacia occorre identificarne le motivazioni al fine di modificare/integrare le misure/i controlli esistenti.
2. **Capacità di neutralizzazione dei fattori abilitanti il rischio.** L'identificazione della misura di prevenzione deve essere considerata come una conseguenza logica dell'adeguata comprensione dei fattori abilitanti l'evento rischioso. Se l'analisi del rischio ha evidenziato che il fattore abilitante di un evento rischioso in un dato processo è connesso alla carenza dei controlli, la misura di prevenzione dovrà incidere su tale aspetto e potrà essere, ad esempio, l'attivazione di una nuova procedura di controllo o il rafforzamento di quelle già presenti. In questo stesso esempio, avrà poco senso applicare per questo evento rischioso la rotazione del personale dirigenziale perché, anche ammesso che la rotazione fosse attuata, non sarebbe in grado di incidere sul fattore abilitante l'evento rischioso (che è appunto l'assenza di strumenti di controllo). Al contrario, se l'analisi del rischio avesse evidenziato, per lo stesso processo, come fattore abilitante per l'evento rischioso il fatto che un determinato incarico è ricoperto per un tempo eccessivo dal medesimo soggetto, la rotazione sarebbe una misura certamente più efficace rispetto all'attivazione di un nuovo controllo.
3. **Sostenibilità economica e organizzativa delle misure.** L'identificazione delle misure di prevenzione è strettamente correlata alla capacità di attuazione da parte delle amministrazioni. Se fosse ignorato quest'aspetto, i PTPCT finirebbero per essere poco realistici e quindi restare inapplicati. D'altra parte, la sostenibilità organizzativa non può rappresentare un alibi per giustificare l'inerzia organizzativa rispetto al rischio di corruzione. Pertanto, sarà necessario rispettare due condizioni: a) per ogni evento rischioso rilevante, e per ogni processo organizzativo significativamente esposto al rischio, deve essere prevista almeno una misura di prevenzione potenzialmente efficace; b) deve essere data preferenza alla misura con il miglior rapporto costo/efficacia.
4. **Adattamento alle caratteristiche specifiche dell'organizzazione.** L'identificazione delle misure di prevenzione non può essere un elemento indipendente dalle caratteristiche organizzative dell'amministrazione. Per questa ragione, i PTPCT dovrebbero contenere un numero significativo di misure specifiche (in rapporto a quelle generali), in maniera tale da consentire la personalizzazione della strategia di prevenzione della corruzione sulla base delle esigenze peculiari di ogni singola amministrazione.

Come nelle fasi precedenti di gestione del rischio, anche l'individuazione delle misure deve avvenire con il coinvolgimento della struttura organizzativa, recependo le indicazioni dei soggetti interni interessati (responsabili e addetti ai processi), ma anche promuovendo opportuni canali di ascolto degli *stakeholder*. Pertanto, la proposta di misure di prevenzione non può essere considerata come compito esclusivo del RPCT, ma è piuttosto responsabilità di ogni dirigente¹¹ che, in quanto competente per il proprio ufficio e a conoscenza dei processi e delle rispettive attività, è il soggetto più idoneo ad individuare misure realmente incisive per prevenire gli specifici rischi. A tal fine si raccomanda un

¹¹ In base all'art. 16, co. 1, lett. l-bis) del d.lgs. 165/2001, i dirigenti *concorrono alla definizione di misure idonee a prevenire e contrastare i fenomeni di corruzione e a controllarne il rispetto da parte dei dipendenti dell'ufficio cui sono preposti*. Alla successiva lettera l-ter) si specifica che i dirigenti *forniscono le informazioni richieste dal soggetto competente per l'individuazione delle attività nell'ambito delle quali è più elevato il rischio corruzione e formulano specifiche proposte volte alla prevenzione del rischio medesimo*.

confronto continuo tra RPCT e dirigenti volto a trovare soluzioni concrete e ad evitare misure astratte, poco chiare o irrealizzabili.

5.2 PROGRAMMAZIONE DELLE MISURE

La seconda fase del trattamento del rischio ha come obiettivo quello di programmare adeguatamente e operativamente le misure di prevenzione della corruzione dell'amministrazione. La programmazione delle misure rappresenta un contenuto fondamentale del PTPCT in assenza del quale il Piano risulterebbe privo dei requisiti di cui all'art. 1, co 5, lett. a) della legge 190/2012.

La programmazione delle misure consente, inoltre, di creare una rete di responsabilità diffusa rispetto alla definizione e attuazione della strategia di prevenzione della corruzione, principio chiave perché tale strategia diventi parte integrante dell'organizzazione e non diventi fine a se stessa.

La programmazione operativa delle misure deve essere realizzata prendendo in considerazione almeno gli elementi descrittivi riportati nel Box 14.

Box 44 – Elementi descrittivi delle misure

- **fasi (e/o modalità) di attuazione della misura.** Laddove la misura sia particolarmente complessa e necessiti di varie azioni per essere adottata e presuppone il coinvolgimento di più attori, ai fini di una maggiore responsabilizzazione dei vari soggetti coinvolti, appare opportuno indicare le diverse fasi per l'attuazione, cioè l'indicazione dei vari passaggi con cui l'amministrazione intende adottare la misura;
- **tempistica di attuazione della misura** e/o delle sue fasi. La misura (e/o ciascuna delle fasi/azioni in cui la misura si articola), deve opportunamente essere scadenziata nel tempo. Ciò consente ai soggetti che sono chiamati ad attuarle, così come ai soggetti chiamati a verificarne l'effettiva adozione (in fase di monitoraggio), di programmare e svolgere efficacemente tali azioni nei tempi previsti;
- **responsabilità connesse all'attuazione della misura** (e/o ciascuna delle fasi/azioni in cui la misura si articola). In un'ottica di responsabilizzazione di tutta la struttura organizzativa e dal momento che diversi uffici possono concorrere nella realizzazione di una o più fasi di adozione delle misure, occorre indicare chiaramente quali sono i responsabili dell'attuazione della misura e/o delle sue fasi, al fine di evitare fraintendimenti sulle azioni da compiere per la messa in atto della strategia di prevenzione della corruzione.
- **indicatori di monitoraggio** e valori attesi, al fine di poter agire tempestivamente su una o più delle variabili sopra elencate definendo i correttivi adeguati e funzionali alla corretta attuazione delle misure.

A titolo meramente esemplificativo si riportano nella tabella seguente esempi di indicatori di monitoraggio per tipologia di misura. Gli stessi potranno essere di semplice verifica di attuazione *on/off* (es. presenza o assenza di un determinato regolamento), quantitativi (es. numero di controlli su numero pratiche) o qualitativi (es. *audit* o *check list* volte a verificare la qualità di determinate misure).

Tabella 8 Esempi di indicatori di monitoraggio per tipologia di misura

Tipologia di misura	Esempi di indicatori
misure di controllo	numero di controlli effettuati su numero di pratiche/provvedimenti/etc
misure di trasparenza	presenza o meno di un determinato atto/dato/informazione oggetto di pubblicazione
misure di definizione e promozione dell'etica e di standard di comportamento;	numero di incontri o comunicazioni effettuate
misure di regolamentazione	verifica adozione di un determinato regolamento/procedura
misure di semplificazione	presenza o meno di documentazione o disposizioni che sistematizzino e semplifichino i processi
misure di formazione	numero di partecipanti a un determinato corso su numero soggetti interessati; risultanze sulle verifiche di apprendimento (risultato dei test su risultato atteso)
misure di sensibilizzazione e partecipazione	numero di iniziative svolte ed evidenza dei contributi raccolti
misure di rotazione	numero di incarichi/pratiche ruotate sul totale
misure di segnalazione e protezione	presenza o meno di azioni particolari per agevolare, sensibilizzare, garantire i segnalanti
misure di disciplina del conflitto di interessi	specifiche previsioni su casi particolari di conflitto di interesse tipiche dell'attività dell'amministrazione o ente
misure di regolazione dei rapporti con i "rappresentanti di interessi particolari" (<i>lobbies</i>).	presenza o meno di discipline volte a regolare il confronto con le <i>lobbies</i> e strumenti di controllo

Uno schema semplificato della programmazione operativa delle misure è riassunto nella tabella 7.

Tabella 7 Schema di programmazione delle misure

MISURA x	Descrizione misura		
Fasi per l'attuazione	Tempi di realizzazione	Ufficio Responsabile	Indicatori di monitoraggio
Fase 1	Entro il ___/___/___	Ufficio x	Es. nr. ___/___
Fase n	Entro il ___/___/___	Ufficio y	Es. nr. di ___

Tenuto conto dell'impatto organizzativo, l'identificazione e la programmazione delle misure devono avvenire con il più ampio coinvolgimento dei soggetti cui spetta la responsabilità della loro attuazione, anche al fine di individuare le modalità più adeguate in tal senso.

Si ricorda che **un PTPCT privo di misure adeguatamente programmate** (con chiarezza, articolazione di responsabilità, articolazione temporale, verificabilità effettiva attuazione, verificabilità efficacia), **risulterebbe mancante del contenuto essenziale previsto dalla legge**.

6. MONITORAGGIO E RIESAME

Il monitoraggio e il riesame periodico costituiscono una fase fondamentale del processo di gestione del rischio attraverso cui verificare l'attuazione e l'adeguatezza delle misure di prevenzione nonché il complessivo funzionamento del processo stesso e consentire in tal modo di apportare tempestivamente le modifiche necessarie.

Monitoraggio e riesame sono due attività diverse anche se strettamente collegate. Il monitoraggio è un'attività continuativa di verifica dell'attuazione e dell'idoneità delle singole misure di trattamento del rischio, mentre il riesame è un'attività svolta ad intervalli programmati che riguarda il funzionamento del sistema nel suo complesso. Per quanto riguarda il monitoraggio si possono distinguere due sotto-fasi:

- il monitoraggio sull'attuazione delle misure di trattamento del rischio;
- il monitoraggio sull'idoneità delle misure di trattamento del rischio.

I risultati dell'attività di monitoraggio sono utilizzati per effettuare il riesame periodico della funzionalità complessiva del "Sistema di gestione del rischio".

Figura 9 - Monitoraggio e riesame



6.1 MONITORAGGIO SULL'ATTUAZIONE DELLE MISURE

Essendo il PTPCT un documento di programmazione, appare evidente che ad esso debba logicamente seguire un adeguato monitoraggio e controllo della corretta e continua attuazione delle misure.

Per tale ragione, è opportuno che ogni amministrazione preveda (e descriva accuratamente nel proprio PTPCT) il proprio sistema di monitoraggio dell'attuazione delle misure.

In primo luogo, occorre ribadire che la responsabilità del monitoraggio è del RPCT. Tuttavia, soprattutto in amministrazioni di grandi dimensioni o con un elevato livello di complessità (es. dislocazione sul territorio di diverse sedi), il monitoraggio in capo al solo RPCT potrebbe non essere facilmente attuabile, anche in funzione della generalizzata numerosità degli elementi da monitorare. Per tale ragione, si possono prevedere sistemi di monitoraggio su più livelli, in cui il primo è in capo alla struttura organizzativa che è chiamata ad adottare le misure e il secondo livello in capo al RPCT.

Il monitoraggio di primo livello, dunque, può essere attuato in autovalutazione da parte dei referenti (se previsti) o dai responsabili degli uffici e dei servizi della struttura organizzativa che ha la responsabilità di attuare le misure oggetto del monitoraggio. Anche se in autovalutazione, il responsabile del monitoraggio di primo livello sarà chiamato a fornire al RPCT evidenze concrete dell'effettiva adozione della misura. È opportuno tener presente che questa modalità fornisce valutazioni di qualità meno elevata rispetto alle analisi condotte direttamente dal RPCT o da altre unità indipendenti (es. *internal audit*), poiché in questo caso si tratta di (auto) valutazioni effettuate dagli stessi soggetti che hanno la responsabilità dei processi/attività oggetto del controllo.

Pertanto, è opportuno ricorrere all'autovalutazione soltanto nelle aree in cui il rischio di corruzione è più basso, mentre nelle aree a più alto rischio, questa modalità deve essere utilizzata in combinazione con l'azione di monitoraggio svolta dal RPCT o da organi indipendenti rispetto all'attività da verificare.

Il monitoraggio di secondo livello, dunque, dovrà essere attuato dal RPCT, coadiuvato da una struttura di supporto e/o dagli altri organi con funzioni di controllo interno, laddove presenti.

Il monitoraggio del RPCT consiste nel verificare l'osservanza delle misure di prevenzione del rischio previste nel PTPCT da parte delle unità organizzative in cui si articola l'amministrazione.

È opportuno che l'attività di monitoraggio sia adeguatamente pianificata e documentata in un piano di monitoraggio annuale che dovrà indicare:

- i processi/attività oggetto del monitoraggio;
- le periodicità delle verifiche;
- le modalità di svolgimento della verifica.

Per quanto riguarda i processi/attività oggetto del monitoraggio, il RPCT dovrà tener conto delle risultanze dell'attività di valutazione del rischio per individuare i processi/attività maggiormente a rischio sui quali concentrare l'azione di monitoraggio. Nel pianificare le verifiche si dovrà tener conto anche dell'esigenza di includere nel monitoraggio i processi/attività non verificati negli anni precedenti. Le verifiche programmate non esauriscono l'attività di monitoraggio del RPCT poiché alle attività pianificate si aggiungono quelle non pianificate che dovranno essere attuate a seguito di segnalazioni che pervengono al RPCT in corso d'anno tramite il canale del *whistleblowing* o con altre modalità.

Con riferimento alla **periodicità**, il RPCT è chiamato a definire la tempistica del monitoraggio più consona all'esposizione al rischio e alle caratteristiche organizzative dell'amministrazione. Maggiore è la frequenza del monitoraggio (ad esempio mensile, bimestrale o trimestrale), maggiore sarà la tempestività con cui un eventuale correttivo potrà essere introdotto. D'altra parte, una maggiore frequenza dei monitoraggi si associa ad un maggiore onere organizzativo in termini di reperimento e elaborazione delle informazioni. Pertanto, coerentemente al principio guida della "gradualità" e tenendo nella dovuta considerazione le specificità degli enti di dimensioni ridotte, il monitoraggio sull'attuazione delle misure non potrà non essere almeno annuale. Per le amministrazioni di maggiori dimensioni, o connotate da processi di particolare complessità, è opportuno prevedere verifiche più frequenti. Il monitoraggio è infatti indispensabile per acquisire elementi conoscitivi a supporto della redazione della Relazione annuale del RPCT

Con riferimento alle **modalità di verifica**, il RPCT dovrà verificare la veridicità delle informazioni rese in autovalutazione attraverso il controllo degli indicatori previsti per l'attuazione delle misure all'interno del Piano e attraverso la richiesta di documenti, informazioni e/o qualsiasi "prova" dell'effettiva azione svolta. Questo sarà tanto più agevole quanto più saranno state correttamente programmate le misure all'interno dei Piani anche con indicatori ben definiti e puntuali (si veda il paragrafo sul Trattamento del rischio).

A tal fine può essere utile prevedere, nel corso dell'anno, incontri tra il RPCT (e la struttura di supporto) e i responsabili dell'attuazione delle misure.

Il RPCT dovrà svolgere degli *audit* specifici, con verifiche sul campo che consentono il più agevole reperimento delle informazioni, evidenze e documenti necessari al miglior svolgimento del monitoraggio di secondo livello. Tali momenti di confronto sono utili anche ai fini della migliore comprensione dello stato di attuazione delle misure e di eventuali criticità riscontrate, in un'ottica di dialogo e miglioramento continuo. Al fine di agevolare i controlli, inoltre, può essere utile ricorrere a sistemi informatizzati o spazi digitali condivisi (come le *intranet*) dove far confluire tutti i documenti che formalizzano le misure.

Il monitoraggio di secondo livello dovrà essere realizzato sulla totalità delle misure di prevenzione programmate all'interno del PTPCT.

Tuttavia, in amministrazioni particolarmente complesse o con scarse risorse, il monitoraggio di secondo livello potrà essere effettuato attraverso campionamento delle misure da sottoporre a verifica.

In questo caso, dovrà essere data adeguata motivazione della scelta effettuata e delle modalità di campionamento utilizzate.

Box 55 – Il campionamento

Il campionamento può essere di “tipo statistico” oppure può essere “ragionato”. Si ritiene di lasciare una ampia autonomia alla singola amministrazione di valutare le modalità più idonee. Sarà comunque necessario definire (ed illustrare in maniera chiara all'interno del PTPC), il piano di monitoraggio e le tecniche di campionamento che il RPCT intende adottare.

Qualora si opti per un campionamento “ragionato”, alcuni criteri di campionamento possono riguardare:

- le misure di prevenzione dei processi risultati a più elevata esposizione al rischio;
- le misure di quei processi su cui si sono ricevute segnalazioni pervenute tramite canale *whistleblowing* o tramite altri canali;
- le misure di quei processi le cui strutture non hanno fatto pervenire l'autovalutazione.

In ogni caso, per poter realizzare un modello di gestione del rischio corruttivo diffuso nell'organizzazione (c.d. modello di prevenzione a rete), **i responsabili degli uffici e i dipendenti tutti**, quando richiesto e nelle modalità specificate, **hanno il dovere di fornire il supporto necessario al RPCT**. Si rammenta che tale dovere, laddove disatteso, può dar luogo a provvedimenti disciplinari.

È opportuno che delle risultanze del monitoraggio si dia conto all'interno del PTPCT, nonché all'interno della Relazione annuale del RPCT. **Le risultanze del monitoraggio** sulle misure di prevenzione della **corruzione costituiscono il presupposto della definizione del successivo PTPCT**.

Si consiglia di avvalersi di strumenti e soluzioni informatiche idonee a facilitare l'attività di monitoraggio e, a tale scopo, si potrebbe utilizzare anche la nuova Piattaforma recentemente messa a punto da ANAC.

Box 66 – La Piattaforma di acquisizione dei PTPCT

Un supporto al monitoraggio può derivare dal pieno e corretto utilizzo della piattaforma di acquisizione e monitoraggio dei PTPCT che sarà messa a disposizione, in tutte le sue funzionalità, entro il 2019. Tale piattaforma nasce dall'esigenza di creare un sistema di acquisizione di dati e informazioni connesse alla programmazione e adozione del PTPCT, ma è concepito anche per costituire un supporto all'amministrazione ai fini di avere una migliore conoscenza e consapevolezza dei requisiti metodologici più rilevanti per la costruzione del PTPCT (in quanto il sistema è costruito tenendo conto dei riferimenti metodologici per la definizione dei Piani) e monitorare lo stato di avanzamento dell'adozione delle misure di prevenzione previste nel PTPCT e inserite nel sistema.

Per tale ragione, esso si compone delle seguenti sezioni:

1. *Anagrafica, finalizzata all'acquisizione delle informazioni in merito all'amministrazione, al Responsabile della prevenzione della Corruzione e Trasparenza, alla sua formazione e alle sue competenze;*
2. *Questionario Piano Triennale, finalizzato all'acquisizione delle informazioni relative al Piano Triennale per la Prevenzione della Corruzione e Trasparenza (PTPCT) e alla programmazione delle misure di prevenzione della corruzione;*
3. *Questionario Monitoraggio attuazione, finalizzato all'acquisizione delle informazioni relative alle misure di prevenzione ed allo stato di avanzamento del PTPCT.*

La terza sezione, dedicata al monitoraggio delle misure, è quella che consente, attraverso la sua compilazione, di schematizzare le informazioni relative allo stato di attuazione delle misure (generali e specifiche).

Il livello di approfondimento è, attualmente, facoltativo. Con riferimento alla sezione dedicata al monitoraggio delle misure specifiche, è possibile realizzare un monitoraggio puntuale delle singole misure, o generale, a seconda della scelta che il RPCT farà in fase di compilazione del questionario sul PTPCT. Il sistema, infatti, non obbliga all'inserimento di tutte le singole misure specifiche previste all'interno del PTPC ma, laddove inserite (anche con il supporto dei soggetti che sono in possesso delle credenziali di accesso rilasciate su apposita richiesta del RPCT), il sistema potrà essere utilizzato per il monitoraggio e la rendicontazione delle singole misure. Pertanto, in fase di programmazione (compilazione della sezione 2 - Questionario Piano Triennale), il RPCT può decidere come impostare la parte relativa alla programmazione delle misure specifiche, attraverso due opzioni:

1. *Limitarsi a scrivere, in fase di programmazione, il numero di misure programmate per la categoria in esame e per quali aree di rischio sono state individuate e programmate (es. 10 misure di controllo, di cui 5 per l'area di rischio dei contratti pubblici e 5 per l'area di rischio di acquisizione del personale);*
2. *In aggiunta a tali dati, è possibile elencare (inserendole manualmente) le singole misure previste per la categoria e per l'area per le quali sono state previste. Ovviamente, solo quest'ultima opzione (facoltativa) consente di operare il monitoraggio puntuale sulle singole misure.*

È utile ricordare che l'utilizzo della piattaforma, attraverso l'inserimento delle informazioni richieste, consentirà, selezionando l'apposita funzione, di scaricare un documento di sintesi che costituisce la base per la redazione della relazione annuale del RPCT.

Informazioni specifiche sulle condizioni di utilizzo della Piattaforma sono presenti sul sito istituzionale dell'ANAC.

6.2 MONITORAGGIO SULL'IDONEITÀ DELLE MISURE

È opportuno che il monitoraggio delle misure non si limiti alla sola attuazione delle stesse ma contempli anche una valutazione della loro idoneità, intesa come effettiva capacità di riduzione del rischio corruttivo, secondo il principio guida della "effettività".

La valutazione dell'idoneità delle misure pertiene al RPCT, che può essere coadiuvato, da un punto di vista metodologico, dagli organismi deputati all'attività di valutazione delle *performance* (OIV e

organismi equivalenti) o dalle strutture di vigilanza e *audit* interno. Laddove venga prevista un'attività di supporto al RPCT, le amministrazioni provvederanno autonomamente ad identificare nei rispettivi Piani quali sono gli organismi preposti e quali le funzioni a loro attribuite specificando le modalità di intervento correlate con le rispettive tempistiche.

L'inefficienza di una misura può dipendere da diversi fattori tra cui: l'erronea associazione della misura di trattamento all'evento rischioso dovuta ad una non corretta comprensione dei fattori abilitanti; una sopravvenuta modificazione dei presupposti della valutazione (es. modifica delle caratteristiche del processo o degli attori dello stesso); una definizione approssimativa della misura o un'attuazione meramente formale della stessa.

L'aver inserito nel PTPCT misure basate su un "mero formalismo" molto probabilmente determinerà bassi livelli di idoneità. L'inefficienza potrà anche essere rilevata attraverso il verificarsi di episodi avversi nei processi trattati con quella determinata misura.

Qualora una o più misure si rivelino non idonee a prevenire il rischio, il RPCT dovrà intervenire con tempestività per ridefinire la modalità di trattamento del rischio.

6.3 RIESAME PERIODICO DELLA FUNZIONALITÀ COMPLESSIVA DEL SISTEMA

Il processo di gestione del rischio, le cui risultanze confluiscono nel PTPCT, deve essere organizzato e realizzato in maniera tale da consentire un costante flusso di informazioni e *feedback* in ogni sua fase e deve essere svolto secondo il principio guida del "miglioramento progressivo e continuo".

Ogni amministrazione dovrà definire la frequenza con cui procedere al riesame periodico della funzionalità complessiva del sistema e gli organi da coinvolgere nel riesame. E' opportuno che tale attività abbia una frequenza almeno annuale per supportare la redazione del Piano di prevenzione della corruzione e della trasparenza per il triennio successivo e il miglioramento delle misure di prevenzione.

Il riesame periodico della funzionalità del sistema di gestione del rischio è un momento di confronto e dialogo tra i soggetti coinvolti nella programmazione dell'amministrazione affinché vengano riesaminati i principali passaggi e risultati al fine di potenziare gli strumenti in atto ed eventualmente promuoverne di nuovi. In tal senso, il riesame del Sistema riguarda tutte le fasi del processo di gestione del rischio al fine di poter individuare rischi emergenti, identificare processi organizzativi tralasciati nella fase di mappatura, prevedere nuovi e più efficaci criteri per analisi e ponderazione del rischio.

Il riesame periodico è coordinato dal RPCT ma dovrebbe essere realizzato con il contributo metodologico degli organismi deputati all'attività di valutazione delle performance (OIV e organismi equivalenti) e/o delle strutture di vigilanza e *audit* interno.

7. CONSULTAZIONE E COMUNICAZIONE

La fase di “consultazione e comunicazione” è trasversale, e potenzialmente contestuale, a tutte le altre fasi del processo di gestione del rischio descritte nel presente allegato e consiste nelle seguenti attività:

- Attività di **coinvolgimento** dei soggetti interni (personale, organo politico, etc.) ed esterni (cittadini, associazioni, altre istituzioni, etc.) ai fini del reperimento delle informazioni necessarie alla migliore personalizzazione della strategia di prevenzione della corruzione dell'amministrazione;
- Attività di **comunicazione** (interna ed esterna) delle azioni intraprese e da intraprendere, dei compiti e delle responsabilità di ciascuno e dei risultati attesi.

In questa fase particolare attenzione dovrà essere rivolta alla definizione delle attività di comunicazione tra:

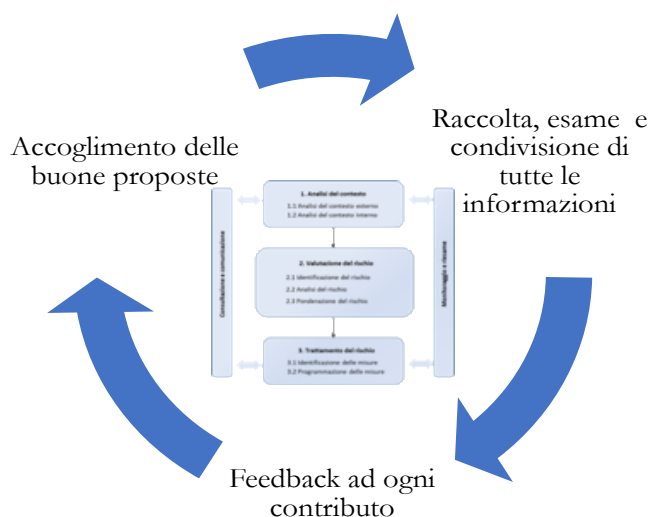
- i dirigenti/responsabili degli uffici e il RPCT per favorire l'azione di monitoraggio del PTPCT e il rispetto degli obblighi normativi;
- il RPCT e gli altri organi dell'amministrazione (Organo di indirizzo-politico e OIV) individuati dalla normativa come referenti del RPCT.

Le tempistiche, i contenuti e le modalità di svolgimento delle suddette attività di comunicazione dovrà essere definita nel PTPCT nel rispetto degli obblighi normativi e coerentemente con le altre componenti del sistema di gestione del rischio.

In particolare, consultazione e comunicazione dovrebbero assicurare che:

- le informazioni pertinenti siano raccolte, esaminate, sintetizzate e condivise;
- sia fornita una risposta ad ogni contributo;
- siano accolte le proposte qualora producano dei miglioramenti.

Figura 10 - Le finalità della fase di consultazione e comunicazione



La mancanza di un adeguato coinvolgimento e di una effettiva comunicazione nei confronti dei soggetti interni ed esterni alimenta il circuito vizioso dell'autoreferenzialità, con la conseguente produzione di strategie di prevenzione della corruzione inefficaci.

In particolare, il coinvolgimento deve caratterizzare ogni fase del processo di gestione del rischio.

Il box 17 riassume i principali passaggi.

Box 77 – La consultazione nelle diverse fasi del processo di gestione del rischio corruttivo

Con riferimento all'analisi del contesto esterno, appare rilevante il contributo dei cittadini/utenti dell'amministrazione, la cui percezione, opinione ed esperienza diretta possono fornire utili spunti al fine di comprendere meglio le dinamiche relazionali che possono influenzare, in termini di rischio corruttivo, l'amministrazione stessa. Occorre pensare, dunque, a forme di coinvolgimento strutturate, ricordando la possibilità di coniugare tali modalità con altre attualmente previste da fonti normative (es. art. 19-bis del D.lgs. 150/2009).

Con riferimento all'analisi del contesto interno, è importante ribadire la necessità di coinvolgere tutta la struttura organizzativa, secondo il principio guida della "responsabilità diffusa", specie con riferimento alla realizzazione della mappatura dei processi. È, infatti, impensabile che l'onere di tale attività ricada sul RPCT, il quale è chiamato ad effettuare un efficace coordinamento e controllo della stessa. Le strutture organizzative che svolgono i processi oggetto di analisi sono, dunque, gli interlocutori privilegiati, in quanto gli unici in possesso delle informazioni sulle modalità di svolgimento di tali processi. Il loro mancato coinvolgimento può dar luogo a mappature dei processi meramente astratte e non idonee a descrivere le prassi operative dell'organizzazione in esame. È inoltre importante comunicare gli esiti della mappatura a tutta l'amministrazione (e al suo esterno), in maniera tale da consentire una maggiore condivisione e conoscenza delle dinamiche organizzative interne.

Anche con riferimento alla fase di valutazione del rischio, si ribadisce l'importanza del coinvolgimento della struttura organizzativa, secondo il principio guida della "responsabilità diffusa", al fine di reperire importanti informazioni sugli eventi rischiosi, sui fattori abilitanti e sulle criticità e caratteristiche del processo utili ad una più puntuale valutazione dell'esposizione al rischio.

Infine, anche ai fini del trattamento del rischio risulta indispensabile il coinvolgimento di tutta la struttura organizzativa, secondo il principio guida della "responsabilità diffusa", ai fini della migliore identificazione e progettazione delle misure di prevenzione della corruzione. In questa fase, infatti, tale coinvolgimento è ancora più rilevante, in quanto consente di tarare al meglio la programmazione delle misure (in termini di conoscenza delle caratteristiche del processo cui la misura è abbinata, delle caratteristiche del personale che è chiamato ad adottarle, etc.). Risulta, inoltre, indispensabile anche la comunicazione interna ed esterna delle risultanze di questa fase: interna, in quanto tutta l'organizzazione deve essere a conoscenza sia delle misure di prevenzione della corruzione in capo alla struttura di appartenenza, sia del totale delle misure previste all'interno del Piano; esterna, in funzione del fatto che le misure di prevenzione della corruzione rappresentano le modalità con cui l'amministrazione intende prevenire, al proprio interno, i fenomeni corruttivi.

In altre parole, il coinvolgimento appropriato e tempestivo di tutte le parti interessate consente di acquisire le loro conoscenze e i loro punti di vista. In tal senso, la consultazione implica anche che i partecipanti forniscano informazioni "di ritorno" (*feedback*) tali da contribuire alle decisioni.

A questo fine è utile, inoltre, che prima dell'adozione del PTPCT, si provveda a una consultazione interna all'amministrazione ed esterna (per es. con una pubblicazione sul sito istituzionale) della bozza di documento, dando un congruo tempo a disposizione per le osservazioni (almeno 15 giorni) e dando conto pubblicamente a tutte le osservazioni pervenute, motivando se le stesse sono state o meno recepite.

La comunicazione implica un flusso informativo costante ad ogni livello dell'organizzazione e, quindi, una maggiore condivisione. Al contempo, la maggiore condivisione contribuisce a migliorare la conoscenza e la consapevolezza dei singoli all'interno dell'organizzazione, generando un circuito positivo di interazione finalizzata al miglioramento.

