

DELIBERAZIONE
DEL
DIRETTORE GENERALE

N. 525 del 30 Aprile 2018

Oggetto: Adozione Bilancio d'Esercizio chiuso al 31/12/2017 Asl n. 02 Lanciano - Vasto - Chieti.

IL DIRETTORE GENERALE

VISTA l'allegata proposta di deliberazione di pari oggetto del Direttore *ad interim* dell'Unità Operativa Complessa Contabilità e Bilancio, dr.ssa Tiziana Fulvia Petrella, datata 30/04/2018;

DATO ATTO dell'attestazione di regolarità e legittimità dell'atto da parte del Dirigente Responsabile della predetta Unità Operativa, come acquisita in calce alla proposta medesima;

ACQUISITO il parere espresso ed attestato in calce dal Direttore Sanitario Aziendale, per quanto di competenza,

DELIBERA

Di fare integralmente propria la menzionata proposta di deliberazione, che forma parte integrante e sostanziale del presente atto, e di disporre in conformità della stessa.

Parere favorevole _____ **Il Direttore Amministrativo Aziendale**
(Dr.ssa Tiziana Fulvia Petrella)

Parere favorevole _____ **Il Direttore Sanitario Aziendale**
(Dott. Vincenzo Orsatti)

IL DIRETTORE GENERALE
(Dr. Pasquale Fiacedo)

Proposta di deliberazione
per il
Direttore Generale

Oggetto: Adozione Bilancio d'Esercizio chiuso al 31/12/2017 Asl n. 02 Lanciano - Vasto - Chieti.

Il Direttore ad interim dell'Unità Operativa Complessa Contabilità e Bilancio, dr.ssa Tiziana Fulvia Petrella, previa istruttoria e attestazione di legittimità e regolarità tecnica del provvedimento,

Vista la L.R. 24.12.1996 n.146, così come modificata e integrata dalla L.R. n.15/2004, con la quale sono state emanate dalla Regione Abruzzo, in attuazione del D.L.vo n. 502/92 e successive modificazioni ed integrazioni, nuove norme in materia di programmazione, contabilità, gestione e controllo delle Aziende Sanitarie, introducendo per le stesse il sistema di contabilità economico-patrimoniale;

Rilevato che gli artt. 21 e 22 della L. R. n.146/96 stabiliscono che il Direttore Generale redige il Bilancio d'Esercizio, costituito dallo Stato Patrimoniale, dal Conto Economico, dalla Nota Integrativa e dalla Relazione sulla Gestione in conformità agli schemi adottati dalla Regione e che lo stesso deve essere adottato dal Direttore Generale entro il 30 aprile successivo alla chiusura dell'esercizio cui si riferisce;

Visto il D. Lgs. del 23 giugno 2011, n.118 avente ad oggetto "Disposizioni in materia di armonizzazione dei sistemi contabili e degli schemi di bilancio delle Regioni, degli enti locali e dei loro organismi, a norma degli articoli 1 e 2 della legge 5 maggio 2009, n.42" con particolare riferimento ai commi 1 e 2 dell'art. 26, che così dispongono:" 1. *Il bilancio d'esercizio e' redatto con riferimento all'anno solare. Si compone dello stato patrimoniale, del conto economico, del rendiconto finanziario e della nota integrativa ed e' corredato da una relazione sulla gestione sottoscritta dal direttore generale, per gli enti di cui alle lettere c) e d) del comma 2 dell'articolo 19, e dal responsabile della gestione sanitaria accentrata presso la regione, per gli enti di cui all'articolo 19, comma 2, lettera b), punto i), ove ricorrano le condizioni ivi previste.....omississ.....* 3. *Per conferire struttura uniforme alle voci del bilancio preventivo economico annuale e del bilancio d'esercizio, nonche' omogeneita' ai valori inseriti in tali voci, gli enti di cui all'articolo 19, comma 2, lettera c) e lettera b), punto i), ove ricorrano le condizioni ivi previste redigono il bilancio di esercizio secondo gli appositi schemi di cui all'allegato n. 2, che costituiscono parte integrante del presente decreto legislativo. Gli enti di cui alla lettera d), comma 2, dell'articolo 19 adottano i medesimi schemi di bilancio, adattando la nota integrativa e la relazione sulla gestione alle specificita' del proprio ambito operativo".*

Visti, altresì:

- l'allegato 3 del D. Lgs. n. 118 del 23 giugno 2011 che individua le aliquote, per quanto riguarda l'ammortamento delle immobilizzazioni materiali e immateriali;
- l'art.1, comma 36, della legge 24 dicembre 2012, n.228 (legge di stabilità) che ha sostituito la lettera b) dell'art. 29 del D. Lgs. n.118/2011 e che ha stabilito, per l'ammortamento dei cespiti acquistati utilizzando contributi in conto esercizio, che con decorrenza dall'esercizio 2016 si applica la regola dell'ammortamento integrale nell'esercizio di acquisizione;
- il Decreto del Ministero della Salute, di concerto con il Ministro dell'Economia e delle Finanze, del 17 settembre 2012 avente ad oggetto "Certificabilità dei bilanci sanitari", che in attuazione al D. Lgs 118/2011 ha emanato i documenti afferenti la casistica applicativa relativa all'implementazione e alla tenuta della contabilità di tipo economico-patrimoniale della Gestione Sanitaria Accentrata, nonché all'applicazione dei principi di valutazione specifici di cui all'art. 29 del predetto decreto legislativo, a cui gli enti del Servizio Sanitario Nazionale devono uniformarsi;
- il Decreto del Ministero della Salute, di concerto con il Ministro dell'Economia e delle Finanze, del 20 marzo 2013, pubblicato sulla G.U. del 15 aprile 2013, che ha modificato gli schemi di Conto Economico, dello Stato Patrimoniale e della Nota Integrativa, di cui al D. Lgs 118/2011;
- la propria precedente Delibera n. 511 del 24 aprile 2018 con la quale l'ASL n. 2 Lanciano-Vasto-Chieti ha provveduto ad integrare/modificare, con decorrenza 1°/1/2017, il vigente Piano dei Conti (adottato con Delibera 1788/2014 e successive integrazioni e modificazioni, intervenute con Delibere n. 467 del 15 Aprile 2015 e n. 16 del 28 Dicembre 2015) in esecuzione della determinazione n. DPF012/10 del 6/4/2018 adottata dal Dipartimento per la Salute e il Welfare della Regione Abruzzo – Servizio Programmazione Economico-Finanziaria e Finanziamento dei SSR, con la quale la Regione Abruzzo ha disposto l'integrazione del vigente Piano dei Conti degli Enti del Servizio Sanitario Regionale (Aziende Sanitarie e GSA);

Considerate:

- la nota prot. n. RA 0108087/DPF012 del 13 Aprile 2018 con la quale il Dipartimento per la Salute e il Welfare Servizio Programmazione Economico Finanziaria e Finanziamento del SSR della Regione Abruzzo ha fornito le linee guida da seguire ai fini delle operazioni di chiusura del bilancio di esercizio 2017;
- la nota prot. n. RA 0108773/DPF012 del 16 Aprile 2018 con la quale il Dipartimento per la Salute e il Welfare Servizio Programmazione Economico Finanziaria e Finanziamento del SSR della Regione Abruzzo ha rettificato in alcune tabelle allegate alla precedente nota prot. n. RA 0108087/DPF012 del 13 Aprile 2018;

Constatato che il Bilancio d'Esercizio 2017, costituito dallo Stato Patrimoniale, dal Conto Economico, dal Rendiconto Finanziario, dalla Nota Integrativa e dalla Relazione sulla Gestione, è stato compilato in conformità ai contenuti previsti dalla normativa e dalle note sopra citate;

Ritenuto di dover inserire nel bilancio d'esercizio 2017, coerentemente con quanto indicato nelle linee guida regionali di cui alle note prot. n. RA 0108087/DPF012 del 13 Aprile 2018 e prot. n. RA 0108773/DPF012 del 16 Aprile 2018, i dati della mobilità extra-regionale, i dati della mobilità intra-regionale da pubblico relativi all'anno 2016 e i dati della mobilità intra-regionale da privato 2017, come si evincono dalla tabella H consuntivo 2017;

Ritenuto, altresì, di dover allegare al Bilancio d'Esercizio 2017 la situazione riepilogativa del contenzioso inerente le gestioni liquidatorie al 31/12/2017, della ex ULSS di Chieti/Ortona e di Lanciano/Vasto, elaborata dalla UOC Affari Generali e Legali di questa Azienda, nonché il corrispondente rendiconto finanziario, come da art. 41 della L.R. n. 146/1996 e ss. mm. e ii;

Rilevato che il Bilancio d'Esercizio 2017, così come redatto, secondo le risultanze della contabilità tenuta nel rispetto dei principi della Contabilità Economico Patrimoniale, rappresenta in modo veritiero e corretto la situazione patrimoniale e finanziaria, nonché il risultato economico dell'esercizio, in aderenza a quanto stabilito dal Codice Civile compatibilmente e in coerenza con il D.Lgs 118/2011 e la L.R. n. 146/96 e ss. mm. e ii.;

Ritenuto, pertanto, di dover formalmente adottare il Bilancio d'Esercizio 2017 della ASL n. 2 Lanciano-Vasto-Chieti;

PROPONE DI DELIBERARE QUANTO SEGUE:

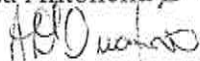
per tutti i motivi esplicitati in narrativa e che debbono intendersi per integralmente riportati e trascritti nel presente dispositivo,

- **Di adottare** ai sensi del D.Lgs 118/2011 e della L. R. n. 146/96 e ss. mm. ed ii. il Bilancio di esercizio 2017 della ASL Lanciano-Vasto-Chieti costituito dallo Stato Patrimoniale, dal Conto Economico, dal Rendiconto Finanziario, dalla Nota Integrativa e dalla Relazione sulla Gestione nei testi così come elaborati che, allegati al presente provvedimento, ne formano parte integrante e sostanziale;
- **Di prendere atto** che gli allegati al presente Bilancio sono stati compilati seguendo gli schemi previsti dal D. Lgs 118/2011 e ss.mm.
- **Di prendere atto** che, per quanto concerne la mobilità nel bilancio d'esercizio 2017 sono stati esposti i dati della mobilità extra-regionale, i dati della mobilità intra-regionale da pubblico relativi all'anno 2016 e i dati della mobilità intra-regionale da privato 2017 come si evincono dalla tabella H consuntivo 2017 e come comunicati giusta note regionali prot. nn.: RA 0108087/DPF012 del 13 Aprile 2018 e RA 0108773/DPF012 del 16 Aprile 2018;
- **Di allegare** al bilancio d'esercizio 2017 la situazione riepilogativa del contenzioso inerente le gestioni liquidatorie al 31/12/2017, della ex ULSS di Chieti/Ortona e di Lanciano/Vasto, elaborata dalla UOC Affari Generali e Legali di questa Azienda, nonché il corrispondente rendiconto finanziario, come da art. 41 della L.R. n. 146/1996 e ss. mm. e ii;
- **Di stabilire** che il Bilancio di Esercizio 2017 sarà trasmesso alla Regione Abruzzo Dipartimento per la Salute e il Welfare Servizio Programmazione Economico Finanziaria e Finanziamento del SSR e al Comitato Ristretto dei Sindaci, con riserva di invio anche del prescritto parere del Collegio Sindacale, in corso di elaborazione, non appena sarà formalizzato;

- **Di trasmettere** copia del presente provvedimento al Servizio Contabilità e Bilancio, al Servizio Controllo di Gestione, al Collegio Sindacale ed al Comitato ristretto dei Sindaci.

La presente deliberazione consta di n. __ pagine e di n. __ allegati.

Il Funzionario
(dr.ssa Antonella D'Onofrio)




Il Dirigente Amministrativo

(Dr. Tommaso Iantomasi)



Il Direttore f.f. dell'UOC proponente
e attesta la legittimità e la regolarità dell'atto

(Dr.ssa Tiziana Fulvia Petrella)





Della sujestesa deliberazione viene iniziata la pubblicazione il giorno

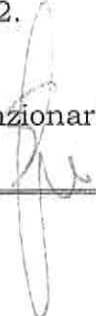
28 MAG. 2018 con prot. n. 24837

all'Albo della ASL per rimanere ivi affissa per 15 giorni consecutivi ai sensi della L. n. 267/2000 e della L.R. n. 28/1992.

☒ La sujestesa deliberazione diverrà esecutiva a far data dal decimo giorno successivo alla pubblicazione.

○ La sujestesa deliberazione è stata dichiarata "immediatamente eseguibile".

Il Funzionario preposto



REGIONE ABRUZZO

**AZIENDA SANITARIA LOCALE 02
LANCIANO VASTO CHIETI**



BILANCIO D'ESERCIZIO ANNO 2017

REGIONE ABRUZZO

AZIENDA SANITARIA LOCALE 02

LANCIANO VASTO CHIETI



STATO PATRIMONIALE E CONTO ECONOMICO

ANNO 2017

STATO PATRIMONIALE ATTIVO		c					
		SCHEMA DI BILANCIO		31/12/2017	31/12/2016	VARIAZIONE 2017/2016	
				Impatto	96		
A) IMMOBILIZZAZIONI							
A.A.1	I Immobilizzazioni immateriali		118.173	103.335	14.837	12,64%	
A.A.1.1	1) Costi d'acquisto e di impianto						
A.A.1.2	2) Costi di ricerca e sviluppo						
A.A.1.3	3) Diritti di brevetto e di utilizzazione delle opere dell'ingegno						
A.A.1.4	4) Immobilizzazioni immateriali in corso e acconti						
A.A.1.5	5) Altre immobilizzazioni immateriali		118.173	103.335	14.837	13,64%	
A.A.11	II Immobilizzazioni materiali		186.894.678	196.197.620	-9.302.942	-4,95%	
A.A.11.1	1) Terreni		2.263.580	2.263.580		0,00%	
A.A.11.1.a	a) Terreni disponibili						
A.A.11.1.b	b) Terreni indisponibili		2.263.580	2.263.580		0,00%	
A.A.11.2	2) Fabbricati		153.769.843	153.917.107	-147.264	-0,09%	
A.A.11.2.a	a) Fabbricati non strumentali (disponibili)						
A.A.11.2.b	b) Fabbricati strumentali (indisponibili)		153.769.843	153.917.107	-147.264	-0,09%	
A.A.11.3	3) Impianti e macchinari		11.680.529	12.340.813	-660.284	-5,65%	
A.A.11.4	4) Attrezzature sanitarie e scientifiche		12.609.610	13.366.964	-757.354	-5,99%	
A.A.11.5	5) Mobili e arredi		481.941	639.538	-157.597	-32,70%	
A.A.11.6	6) Automezzi		317.889	491.473	-173.584	-54,61%	
A.A.11.7	7) Oggetti d'arte						
A.A.11.8	8) Altre immobilizzazioni materiali		812.507	1.066.111	-253.604	-31,23%	
A.A.11.9	9) Immobilizzazioni materiali in corso e acconti		9.958.619	9.117.710	840.909	9,23%	
A.A.111	III Immobilizzazioni finanziarie (con separata indicazione, per ciascuna voce dei crediti, degli importi esigibili entro l'esercizio successivo)						
A.A.111.1	1) Crediti finanziari						
A.A.111.1.a	a) Crediti finanziari di Stato						
A.A.111.1.b	b) Crediti finanziari di Regione						
A.A.111.1.c	c) Crediti finanziari di partecipate						
A.A.111.1.d	d) Crediti finanziari di altri						
A.A.111.2	2) Titoli						
A.A.111.2.a	a) Partecipazioni						
A.A.111.2.b	b) Altri titoli						
Totale A)			187.072.851	196.500.955	-9.428.104	-5,03%	
B) ATTIVO CIRCOLANTE							
A.B.1	I Rimanenze		15.310.123	16.919.922	-1.609.799	-9,51%	
A.B.1.1	1) Rimanenze beni similari		15.019.119	15.919.810	-900.690	-5,99%	
A.B.1.2	2) Rimanenze beni non similari		791.003	1.000.112	-209.109	-26,42%	
A.B.1.3	3) Acconti per acquisti beni similari						
A.B.1.4	4) Acconti per acquisti beni non similari						
A.B.11	II Crediti (con separata indicazione, per ciascuna voce, degli importi esigibili oltre l'esercizio successivo)						
A.B.11.1	1) Crediti v/ Stato		667.769.265	729.737.548	-61.968.282	-8,49%	
A.B.11.1.1	a) Crediti di Stato - parte corrente		123.535	120.260	3.275	2,65%	
A.B.11.1.1.1	1) Crediti v/ Stato per spesa corrente e acconti						
A.B.11.1.1.2	2) Crediti v/ Stato - altro						
A.B.11.1.2	b) Crediti di Stato - investimenti						
A.B.11.1.2.1	1) Crediti di Stato - per ricerca						
A.B.11.1.2.1.1	1) Crediti v/ Ministero della Salute per ricerca corrente						
A.B.11.1.2.1.2	2) Crediti v/ Ministero della Salute per ricerca finalizzata						
A.B.11.1.2.1.3	3) Crediti v/ Stato per ricerca - altre Amministrazioni centrali						
A.B.11.1.2.1.4	4) Crediti v/ Stato - investimenti per ricerca						
A.B.11.1.2.2	2) Crediti di pagamento		123.535	120.260	3.275	2,65%	
A.B.11.1.3	3) Crediti v/ Regione o Provincia Autonoma		648.695.382	710.284.292	-61.588.910	-9,49%	
A.B.11.1.3.1	a) Crediti di Regione o Provincia Autonoma - parte corrente		622.934.746	676.414.230	-53.479.483	-8,59%	
A.B.11.1.3.1.1	1) Crediti v/ Regione o Provincia Autonoma per spesa corrente		622.934.746	676.414.230	-53.479.483	-8,59%	
A.B.11.1.3.1.1.a	a) Crediti di Regione o Provincia Autonoma per finanziamento similari ordinari corrente		611.546.554	663.235.737	-51.689.182	-8,45%	
A.B.11.1.3.1.1.b	b) Crediti di Regione o Provincia Autonoma per finanziamento similari ordinari corrente L.R.4		11.388.192	13.178.500	-1.790.308	-13,57%	
A.B.11.1.3.1.1.c	c) Crediti di Regione o Provincia Autonoma per finanziamento similari ordinari corrente altro L.R.4						
A.B.11.1.3.1.1.d	d) Crediti di Regione o Provincia Autonoma per spesa corrente - altro						
A.B.11.1.3.1.2	2) Crediti v/ Regione o Provincia Autonoma per ricerca						
A.B.11.1.3.2	b) Crediti di Regione o Provincia Autonoma - patrimonio netto		25.760.636	33.870.011	-8.109.375	-31,40%	
A.B.11.1.3.2.1	1) Crediti v/ Regione o Provincia Autonoma per finanziamento per investimenti						
A.B.11.1.3.2.2	2) Crediti v/ Regione o Provincia Autonoma per incremento fondo di dotazione						
A.B.11.1.3.2.3	3) Crediti v/ Regione o Provincia Autonoma per ripiano perdite		25.760.636	33.870.011	-8.109.375	-31,40%	
A.B.11.1.3.2.4	4) Crediti v/ Regione o Provincia Autonoma per ricostituzione riserve da investimenti esercizi precedenti						
A.B.11.1.4	4) Crediti v/ Comuni		1.341.713	2.416.177	-1.074.464	-79,57%	
A.B.11.4	4) Crediti v/ aziende sanitarie pubbliche e secondo quota FSR da distribuire		516.178	748.035	-231.857	-44,92%	
A.B.11.4.a	a) Crediti di aziende sanitarie pubbliche della Regione		261.193	488.010	-226.817	-86,92%	
A.B.11.4.b	b) Crediti di aziende sanitarie pubbliche fuori Regione		254.985	260.025	-5.040	-1,95%	
A.B.11.5	3) Crediti v/ società partecipate e/o enti dipendenti della Regione		23.000	23.000		0,00%	
A.B.11.6	4) Crediti v/ Errore		826	881	-55	-6,65%	
A.B.11.7	7) Crediti v/ altri		16.866.621	16.162.904	703.716	4,17%	
Totale B)			1.022.082.974	1.056.677.470	-34.594.496	-3,37%	

A.B.III	III Attività finanziarie che non costituiscono immobilizzazioni				
A.B.III.1	1) Partecipazioni che non costituiscono immobilizzazioni				
A.B.III.2	2) Altri titoli che non costituiscono immobilizzazioni				
A.B.IV	IV Disponibilità liquide	136.383.711	31.051.503	48.331.809	35,44%
A.B.IV.1	1) Cassa	411.664	407.563	3.899	0,95%
A.B.IV.2	2) Istituto Tesoriere	133.676.047	63.433.961	48.233.085	36,07%
A.B.IV.3	3) Tesoreria Unica				
A.B.IV.4	4) Conto corrente postale	3.296.000	2.190.179	105.824	4,61%
	Totale IV)	819.963.099	834.269.371	14.746.223	-1,80%
A.C	C) RIVALORI E RISCONTI ATTIVI				
A.C.I	I Rivalori attivi				
A.C.II	II Risconti attivi				
	Totale C)				
	TOTALE ATTIVITÀ PASSE	1.666.594.418	1.931.019.093	- 24.034.274	- 3,37%
A.D	D) CONTI D'ORDINE				
A.D.1	1) Conto di leasing ancora da pagare				
A.D.2	2) Depositi cauzionali				
A.D.3	3) Titoli in comodato				
A.D.4	4) Altri conti d'ordine				
	Totale D)				

		STATO PATRIMONIALE PASSIVO e PATRIMONIO NETTO			
		SCHEMA DI BILANCIO		VARIAZIONE 2017/2016	
		31/12/2017	31/12/2016	Importo	%
P.A	A) PATRIMONIO NETTO				
P.A.I	I Fondo di dotazione	197.475.550	203.363.919	-3.888.369	-2,98%
P.A.II	II Finanziamenti per investimenti	72.201.934	77.162.330	-4.960.666	-6,87%
P.A.II.1	1) Finanziamenti per beni di prima dotazione	-	-	-	-
P.A.II.2	2) Finanziamenti da Stato per investimenti	-	-	-	-
P.A.II.2.a	a) Finanziamenti da Stato ex art. 20 L.229/82/83	-	-	-	-
P.A.II.2.b	b) Finanziamenti da Stato per ricerca	-	-	-	-
P.A.II.2.c	c) Finanziamenti da Stato - altro	-	-	-	-
P.A.II.3	3) Finanziamenti da Regione per investimenti	99.764.394	98.336.631	1.427.763	1,43%
P.A.II.4	4) Finanziamenti da altri soggetti pubblici per investimenti	-	-	-	-
P.A.II.5	5) Finanziamenti per investimenti da rettifiche contributi in conto esercizio	25.509.232	27.864.698	-2.355.466	-9,23%
P.A.III	III Riserve da donazioni e lasciti vincolati ad investimenti	1.500	1.500	-	0,00%
P.A.IV	IV Altre riserve	-	-	-	-
P.A.V	V Contributi per ripiano perdite	23.760.636	-	23.760.636	100,00%
P.A.VI	VI Utile (perdita) portati a nuovo	-23.760.636	-	23.760.636	100,00%
P.A.VII	VII Utile (perdita) dell'esercizio	-16.488.037	-23.760.636	9.272.599	-56,24%
	Totale A)	189.989.013	177.694.783	3.394.231	1,87%
P.B	B) FONDI PER RISCHI ED ONERI				
P.B.1	1) Fondi per imposte, anche differite	-	-	-	-
P.B.2	2) Fondi per rischi	21.684.234	26.484.234	-4.800.000	-32,14%
P.B.3	3) Fondi da distribuire	31.757.796	28.163.566	3.594.230	11,32%
P.B.4	4) Quota inutilizzata contributi di parte corrente vincolati	21.305.322	17.803.491	3.501.831	16,44%
P.B.5	5) Altri fondi oneri	-	-	-	-
	Totale B)	74.747.352	72.451.290	2.296.061	3,07%
P.C	C) TRATTAMENTO FINE RAPPORTO				
P.C.1	1) Premi operosità	3.726.043	3.431.101	294.942	7,92%
P.C.2	2) TFR personale dipendente	-	-	-	-
	Totale C)	3.726.043	3.431.101	294.942	7,92%
P.D	D) DEBITI (con separata indicazione, per ciascuna voce, degli importi esigibili oltre l'esercizio successivo)				
		Entro 12 mesi	Oltre 12 mesi		
P.D.1	1) Mutui passivi	-	-	-	-
P.D.2	2) Debiti v/Stato	78.591	78.591	84.590	-5,99%
P.D.3	3) Debiti v/Regione o Provincia Autonoma	529.358.222	529.358.222	546.792.170	-17.433.948
P.D.4	4) Debiti v/Comuni	10.311	10.311	10.311	-0
P.D.5	5) Debiti v/aziende sanitarie pubbliche	6.677.239	6.677.239	7.113.273	-436.034
P.D.5.a	a) Debiti v/aziende sanitarie pubbliche della Regione per spesa corrente e mobilità	-	-	-	-
P.D.5.b	b) Debiti v/aziende sanitarie pubbliche della Regione per finanziamento sanitario aggiuntivo corrente L.81	-	-	-	-
P.D.5.c	c) Debiti v/aziende sanitarie pubbliche della Regione per finanziamento sanitario aggiuntivo corrente ex art. L.81	-	-	-	-
P.D.5.d	d) Debiti v/aziende sanitarie pubbliche della Regione per altre prestazioni	5.151.449	5.151.449	3.406.443	284.997
P.D.5.e	e) Debiti v/aziende sanitarie pubbliche della Regione per versamenti a patrimonio netto	-	-	-	-
P.D.5.f	f) Debiti v/aziende sanitarie pubbliche fuori Regione	1.525.791	1.525.791	1.706.830	-181.037
P.D.6	6) Debiti v/società partecipate e/o enti dipendenti della Regione	158.047	158.047	158.631	-584
P.D.7	7) Debiti v/fornitori	164.322.584	164.322.584	193.866.398	-29.543.814
P.D.8	8) Debiti v/Istituto Tesoriere	-	-	-	-
P.D.9	9) Debiti tributari	12.514.891	12.514.891	3.319.333	9.195.558
P.D.10	10) Debiti v/altri finanziatori	-	-	-	-
P.D.11	11) Debiti v/istituti previdenziali, assistenziali e sicurezza sociale	13.426.281	13.426.281	3.364.059	10.062.223
P.D.12	12) Debiti v/altri	20.975.845	20.975.845	22.822.757	-1.846.912
	Totale D)	747.522.010	747.522.010	777.531.521	-30.009.512
P.E	E) RATEI E RISCOINTI PASSIVI				
P.E.1	1) Ratei passivi	-	-	-	-
P.E.2	2) Riscconti passivi	-	-	-	-
	Totale E)	-	-	-	-
	TOTALE PASSIVO E PATRIMONIO NETTO (A+B+C+D+E)	1.006.984.418	1.031.016.693	-24.032.275	-2,39%
P.F	F) CONTI D'ORDINE				
P.F.1	1) Canoni di leasing ancora da pagare	-	-	-	-
P.F.2	2) Depositi cauzionali	-	-	-	-
P.F.3	3) Beni in comodato	-	-	-	-
P.F.4	4) Altri conti d'ordine	-	-	-	-
	Totale F)	-	-	-	-

CONTO ECONOMICO					
SCHEMA DI BILANCIO		Consuntivo 2017	Consuntivo 2016	VARIAZIONE 2017/2016	
				Importo	%
A	A) VALORE DELLA PRODUZIONE				
A.1	1) Contributi in c/esercizio	704.662.368	688.369.361	16.292.807	2,31%
A.1.a	a) Contributi in c/esercizio - da Regione o Provincia Autonoma per quota P.S. regionale	704.301.016	687.819.016	16.482.000	2,34%
A.1.b	b) Contributi in c/esercizio - extra fondo	361.353	326.545	-165.193	-45,72%
A.1.b.1	1) Contributi da Regione e Prov. Aut. (extra fondo) - rimborsati	163.800	374.899	-109.199	-65,80%
A.1.b.2	2) Contributi da Regione e Prov. Aut. (extra fondo) - Risorse aggiuntive da bilancio a titolo di copertura LEA1	-	-	-	-
A.1.b.3	3) Contributi da Regione e Prov. Aut. (extra fondo) - Risorse aggiuntive da bilancio a titolo di copertura extra LEA1	-	-	-	-
A.1.b.4	4) Contributi da Regione e Prov. Aut. (extra fondo) - altro	-	-	-	-
A.1.b.5	5) Contributi da strutture sanitarie pubbliche (extra fondo)	-	230.479	-230.479	-
A.1.b.6	6) Contributi da altri soggetti pubblici	195.553	21.167	174.386	89,18%
A.1.c	c) Contributi in c/esercizio - per ricerca	-	24.000	-24.000	-
A.1.c.1	1) da Ministero della Salute per ricerca corrente	-	-	-	-
A.1.c.2	2) da Ministero della Salute per ricerca finalizzata	-	-	-	-
A.1.c.3	3) da Regione e altri soggetti pubblici	-	-	-	-
A.1.c.4	4) da privati	-	24.000	-24.000	-
A.1.d	d) Contributi in c/esercizio - da privati	-	-	-	-
A.2	2) Rettifica contributi c/esercizio per destinazione ad investimenti	-3.219.336	-11.773.540	8.554.204	-265,71%
A.3	3) Utilizzo fondi per quote inutilizzate contributi vincolati di esercizi precedenti	6.819.860	6.231.750	588.109	8,62%
A.4	4) Ricavi per prestazioni sanitarie e socio-sanitarie a rilevanza sanitaria	81.255.918	80.476.675	779.243	0,96%
A.4.a	a) Ricavi per prestazioni sanitarie e socio-sanitarie - ad aziende sanitarie pubbliche	73.264.791	72.557.834	706.957	0,96%
A.4.b	b) Ricavi per prestazioni sanitarie e socio-sanitarie - intramoenia	3.711.296	3.937.563	-226.268	-6,10%
A.4.c	c) Ricavi per prestazioni sanitarie e socio-sanitarie - altro	4.279.831	3.981.277	298.554	6,98%
A.5	5) Concorsi, recuperi e rimborsi	7.379.511	6.051.033	1.328.478	18,00%
A.6	6) Compartecipazione alla spesa per prestazioni sanitarie (Ticket)	10.178.192	10.151.122	27.070	0,27%
A.7	7) Quota contributi in c/capitale imputata nell'esercizio	14.681.748	14.103.307	578.442	3,94%
A.8	8) Incrementi delle immobilizzazioni per lavori interni	-	-	-	-
A.9	9) Altri ricavi e proventi	1.628.294	2.092.501	-164.207	-28,51%
	Totale A)	823.386.384	795.702.408	27.684.146	3,36%
B	B) COSTI DELLA PRODUZIONE				
B.1	1) Acquisti di beni	129.556.084	127.592.970	1.963.113	1,54%
B.1.a	a) Acquisti di beni sanitari	128.364.543	125.257.619	3.106.925	2,48%
B.1.b	b) Acquisti di beni non sanitari	1.191.540	2.335.352	-1.143.811	-98,98%
B.2	2) Acquisti di servizi sanitari	342.917.818	339.534.352	3.383.466	2,20%
B.2.a	a) Acquisti di servizi sanitari - Medicina di base	46.617.647	46.515.624	102.023	0,22%
B.2.b	b) Acquisti di servizi sanitari - Farmaceutica	71.846.053	73.312.438	-1.466.384	-2,00%
B.2.c	c) Acquisti di servizi sanitari per assistenza specialistica ambulatoriale	35.756.366	26.756.723	10.000.643	37,44%
B.2.d	d) Acquisti di servizi sanitari per assistenza riabilitativa	25.806.646	27.466.359	-1.659.713	-6,44%
B.2.e	e) Acquisti di servizi sanitari per assistenza integrativa	6.700	262.347	-255.647	-97,45%
B.2.f	f) Acquisti di servizi sanitari per assistenza protesica	10.303.666	9.803.024	500.642	5,11%
B.2.g	g) Acquisti di servizi sanitari per assistenza ospedaliera	94.821.882	92.704.859	2.117.023	2,28%
B.2.h	h) Acquisti prestazioni di psichiatria residenziale e semiresidenziale	11.610.719	11.434.513	176.206	1,54%
B.2.i	i) Acquisti prestazioni di distribuzione farmaci File P	10.786.751	9.328.630	1.458.121	15,63%
B.2.j	j) Acquisti prestazioni termali in convenzione	1.047.001	1.352.053	-305.052	-29,56%
B.2.k	k) Acquisti prestazioni di trasporto sanitario	4.221.767	4.153.892	67.876	1,63%
B.2.l	l) Acquisti prestazioni socio-sanitarie a rilevanza sanitaria	24.059.566	23.014.473	1.049.093	4,56%
B.2.m	m) Compartecipazione al personale per str. Libero-prof. (intramoenia)	3.114.121	3.353.221	-241.099	-7,19%
B.2.n	n) Rimborsi Astegni e contributi sanitari	508.256	645.616	-137.360	-27,48%
B.2.o	o) Consulenze, collaborazioni, interinale, altre prestazioni di lavoro sanitarie e socio-sanitarie	12.132.952	5.222.641	6.910.311	132,31%
B.2.p	p) Altri servizi sanitari e socio-sanitari a rilevanza sanitaria	197.723	309.919	-112.197	-56,81%
B.2.q	q) Costi per differenziale Tariffe TUC	-	-	-	-
B.3	3) Acquisti di servizi non sanitari	55.294.820	57.083.564	-1.788.744	-3,13%
B.3.a	a) Servizi non sanitari	51.535.927	51.344.271	191.656	0,37%
B.3.b	b) Consulenze, collaborazioni, interinale, altre prestazioni di lavoro non sanitarie	2.281.892	4.729.401	-2.647.509	-53,71%
B.3.c	c) Formazione	1.477.001	809.892	667.109	82,37%

CONTO ECONOMICO				
SCHEMA DI BILANCIO			VARIAZIONE 2017/2016	
	Consuntivo 2017	Consuntivo 2016	Importo	%
B.4	4) Manutenzione e riparazione	20.308.376	17.436.132	2.872.244 16,47%
B.5	5) Godimento di beni di terzi	5.302.802	5.709.325	-406.523 -7,12%
B.6	6) Costi del personale	230.334.193	233.376.356	-3.222.160 -1,38%
B.6.a	a) Personale dirigente medico	94.511.025	95.923.215	-1.411.190 -1,47%
B.6.b	b) Personale dirigente ruolo sanitario non medico	6.525.320	6.613.238	-86.918 -1,31%
B.6.c	c) Personale comparto ruolo sanitario	94.977.925	93.859.248	1.118.677 1,19%
B.6.d	d) Personale dirigente altri ruoli	1.753.103	2.013.936	-260.834 -12,95%
B.6.e	e) Personale comparto altri ruoli	32.586.823	33.168.919	-582.096 -1,75%
B.7	7) Oneri diversi di gestione	2.091.151	2.263.343	-172.192 -8,43%
B.8	8) Ammortamenti	33.153	28.411	4.742 16,69%
B.8.a	a) Ammortamenti immobilizzazioni immateriali	8.366.821	8.152.705	214.116 2,63%
B.8.b	b) Ammortamenti dei fabbricati	7.078.240	7.387.334	-309.094 -4,37%
B.8.c	c) Ammortamenti delle altre immobilizzazioni materiali	-	-	-
B.9	9) Svalutazione delle immobilizzazioni e dei crediti	-	-	-
B.10	10) Variazione delle rimanenze	1.109.799	1.009.237	100.562 9,96%
B.10.a	a) Variazione delle rimanenze sanitarie	900.690	809.186	91.504 11,31%
B.10.b	b) Variazione delle rimanenze non sanitarie	209.109	200.051	9.058 4,53%
B.11	11) Accantonamenti	22.457.620	19.354.689	3.102.932 16,03%
B.11.a	a) Accantonamenti per rischi	5.758.815	9.905.785	-4.146.971 -41,86%
B.11.b	b) Accantonamenti per premio operosità	313.000	303.800	10.000 3,30%
B.11.c	c) Accantonamenti per quote inutilizzate di contributi vincolati	8.521.898	5.294.793	3.227.105 60,95%
B.11.d	d) Altri accantonamenti	7.863.907	3.851.110	4.012.797 104,20%
	Totale B)	624.670.880	615.148.798	9.522.082 1,59%
	DIFF. TRA VALORE E COSTI DELLA PRODUZIONE (A-B)	-1.484.326	-19.446.389	17.962.064 -92,37%
C	C) PROVENTI E ONERI FINANZIARI			
C.1	1) Interessi attivi ed altri proventi finanziari	1	38.232	-38.231 -100,00%
C.2	2) Interessi passivi ed altri oneri finanziari	527.076	556.473	-29.396 -5,28%
	Totale C)	-527.075	-528.241	1.165 -0,22%
D	D) RETTIFICHE DI VALORE DI ATTIVITA' FINANZIARIE			
D.1	1) Rivalutazioni	-	-	-
D.2	2) Svalutazioni	-	-	-
	Totale D)	-	-	-
E	E) PROVENTI E ONERI STRAORDINARI			
E.1	1) Proventi straordinari	14.497.094	46.039.760	-31.542.666 -68,51%
E.1.a	a) Plusvalenze	-	-	-
E.1.b	b) Altri proventi straordinari	14.497.094	46.039.760	-31.542.666 -68,51%
E.2	2) Oneri straordinari	11.461.425	34.426.310	-22.964.885 -66,71%
E.2.a	a) Minusvalenze	-	-	-
E.2.b	b) Altri oneri straordinari	11.461.425	34.426.310	-22.964.885 -66,71%
	Totale E)	3.035.669	11.613.450	-8.577.781 -73,86%
	RISULTATO PRIMA DELLE IMPOSTE (A+B+C+D+E)	1.024.268	-8.361.180	9.385.448 -112,25%
Y	Y) IMPOSTE SUL REDDITO DELL'ESERCIZIO			
Y.1	1) IRAP	17.123.314	17.010.607	112.706 0,66%
Y.1.a	a) IRAP relativa a personale dipendente	15.564.736	15.679.418	-114.682 -0,73%
Y.1.b	b) IRAP relativa a collaboratori e personale assimilato a lavoro dipendente	1.324.006	1.092.551	231.455 21,18%
Y.1.c	c) IRAP relativa ad attività di libera professione (intramoenia)	234.772	238.639	-3.867 -1,62%
Y.1.d	d) IRAP relativa ad attività commerciali	-	-	-
Y.2	2) IRES	388.791	388.849	-58 -0,01%
Y.3	3) Accantonamento a fondo imposte (accertamenti, condoni, ecc.)	-	-	-
	Totale Y)	17.512.305	17.399.456	112.848 0,64%
	UTILE (PERDITA) DELL'ESERCIZIO	-16.488.037	-25.760.636	9.272.599 -36,00%

REGIONE ABRUZZO

AZIENDA SANITARIA LOCALE 02

LANCIANO VASTO CHIETI



NOTA INTEGRATIVA ANNO 2017

A handwritten signature or mark, possibly a stylized letter 'R', located in the bottom right corner of the page.

1. Criteri generali di formazione del bilancio di esercizio

Il bilancio d'esercizio è costituito dallo stato patrimoniale, dal conto economico, dal rendiconto finanziario e dalla presente nota integrativa, ed è corredato dalla relazione sulla gestione. Esso è stato predisposto secondo le disposizioni del D. Lgs. 118/2011, quindi facendo riferimento al Codice Civile e ai Principi Contabili Nazionali (OIC), fatto salvo quanto difformemente previsto dallo stesso D. Lgs. 118/2011 e s.m.i., nonché dai successivi decreti ministeriali di attuazione.

Il bilancio di esercizio è stato redatto, anche, in conformità alla Legge Regionale n. 146 del 24 dicembre 1996 ed alla successiva L.R. del 26 aprile 2004 n. 15 che disciplina le norme in materia di programmazione, contabilità, gestione e controllo delle Aziende del Servizio Sanitario Regionale, con particolare riferimento alle norme del Titolo III "Rilevazioni contabili ed extra-contabili e bilanci", che rimandano, tra l'altro, alle norme del Codice Civile.

Per la predisposizione del bilancio d'esercizio sono state seguite, inoltre, le direttive contenute nelle "Linee guida alla redazione del bilancio d'esercizio 2017" emanate dal Servizio Programmazione Economico-Finanziaria della Regione Abruzzo con nota prot. n. RA 0108087/DPF012 del 13 aprile 2018 e nelle integrazioni alle stesse emanate con nota prot. n. RA 0108773/DPF012 del 16 aprile 2018, fermo restando le norme del Codice Civile in materia.

La presente nota integrativa, in particolare, contiene tutte le informazioni richieste dal D. Lgs. 118/2011 e s.m.i., nonché dai successivi decreti ministeriali di attuazione. Fornisce inoltre tutte le informazioni supplementari, anche se non specificamente richieste da disposizioni di legge, ritenute necessarie a dare una rappresentazione veritiera e corretta dei fatti aziendali e in ottemperanza al postulato della chiarezza del bilancio.

Lo stato patrimoniale, il conto economico, il rendiconto finanziario e la nota integrativa sono stati predisposti in unità di euro.

Il Piano dei Conti e le relative aggregazioni dello stesso nelle voci di CE ed SP SIS ed in quelle del Bilancio IV direttiva CEE adottati, sono quelli di cui ai seguenti provvedimenti:

- DGR n. 153 del 4 marzo 2013;
- DCA n. 130/2014 del 20 ottobre 2014, recante modifiche al Piano dei Conti adottato con DGR n. 153/2013;
- Determinazione del Dirigente del Servizio "Programmazione economico-finanziaria e Controllo di gestione delle Aziende Sanitarie" del Dipartimento per la Salute ed il Welfare



- della Regione Abruzzo n. DG22/19 del 14/4/2015, recante:” Piano dei Conti degli Enti del SSR Decreto Commissariale n. 130/2014. Integrazioni e modifiche”;
- Determinazione del Dirigente del Servizio “Programmazione economico-finanziaria e Controllo di gestione delle Aziende Sanitarie” del Dipartimento per la Salute ed il Welfare della Regione Abruzzo n. DPF12/16 del 30/11/2015, recante:” Piano dei Conti degli Enti del SSR Decreto Commissariale n. 130/2014, integrato e modificato con Determinazione Regionale n. DG22/19 del 14/4/2015. Integrazioni”, recepita dall’Azienda con Delibera del Direttore Generale n. 16 del 28/12/2015;
 - Determinazione del Dirigente del Servizio “Programmazione economico-finanziaria e Controllo di gestione delle Aziende Sanitarie” del Dipartimento per la Salute ed il Welfare della Regione Abruzzo n. DPF12/17 del 01/12/2015, recante:” Piano dei Conti degli Enti del SSR Decreto Commissariale n. 130/2014, integrato e modificato con Determinazione Regionale n. DG22/19 del 14/4/2015 ed integrato con Determinazione n. DPF12/16 del 30/11/2015. Integrazioni e modifiche”, recepita dall’Azienda con Delibera del Direttore Generale n. 209 del 29/22/2016
 - DPF012/10 del 6/4/2018 adottata dal Dipartimento per la Salute e il Welfare della Regione Abruzzo – Servizio Programmazione Economico-Finanziaria e Finanziamento dei SSR, con la quale la Regione Abruzzo ha disposto l’integrazione del vigente Piano dei Conti degli Enti del Servizio Sanitario Regionale (Aziende Sanitarie e GSA), recepita dall’Azienda con Delibera del Direttore Generale n. 511 del 24/04/2018, allegata al presente Bilancio.

Si attesta che il Piano dei Conti regionale è stato correttamente applicato.

Eventuali deroghe all’applicazione di disposizioni di legge:

Non si sono verificati casi eccezionali che impongano di derogare alle disposizioni di legge.

Eventuali deroghe al principio di continuità di applicazione dei criteri di valutazione:

Si sono rese necessarie modifiche ai criteri utilizzati nella formazione del bilancio, così come previsto dal D. Lgs. 118/2011 che all’art. 29 (principi di valutazione specifici del settore sanitario), ha previsto che l’ammortamento delle immobilizzazioni materiali ed immateriali si effettua per quote costanti secondo le aliquote previste nella tabella di cui all’allegato n. 3.

Inoltre, le immobilizzazioni acquistate con l’utilizzo dei contributi in conto esercizio sono state



ammortizzate così come stabilito all'Intesa del 6 settembre 2013 sullo schema di decreto del Ministro della salute di concerto con il Ministro dell'economia e delle finanze concernente l'adozione di documenti afferenti la casistica applicativa di quanto previsto dal Titolo II del D.lgs. 118/2011, Documento n.1 "La sterilizzazione degli ammortamenti" la quale stabilisce che, anche durante il periodo transitorio introdotto dalle modifiche apportate dalla legge di stabilità 2013 al D.lgs. 118/2011, le immobilizzazioni acquisite con contributi in conto esercizio vanno ammortizzate secondo le aliquote dell'allegato 3 al D.lgs. 118/11 e i relativi ammortamenti di conseguenza sterilizzati.

Eventuali casi di non comparabilità delle voci rispetto all'esercizio precedente:

Le voci dell'esercizio precedente, relative allo stato patrimoniale, al conto economico e/o al rendiconto finanziario sono comparabili con quelle del precedente esercizio, fatto salvo quanto dettagliato a pag. 71 della presente nota integrativa e quanto indicato nella relazione sulla gestione per i dispositivi medici.

Altre informazioni di carattere generale, relative alla conversione dei valori

Nel corso dell'esercizio non sono state effettuate conversioni di voci di bilancio espresse all'origine in moneta diversa dall'Euro.

2. Criteri di valutazione adottati per la redazione del bilancio di esercizio

Il bilancio di esercizio è lo strumento di informazione patrimoniale, finanziaria ed economica dell'azienda sanitaria. Perché possa svolgere tale funzione, il bilancio è stato redatto con chiarezza, così da rappresentare in modo veritiero e corretto la situazione patrimoniale e finanziaria dell'azienda e il risultato economico dell'esercizio.

Le caratteristiche sopra menzionate sono state assicurate, laddove necessario, dall'inserimento di informazioni complementari. Se vi è stata deroga alle disposizioni di legge, essa è stata motivata e ne sono stati esplicitati gli effetti sulla situazione patrimoniale, finanziaria ed economica dell'azienda nella presente nota integrativa.

La valutazione delle voci di bilancio è stata fatta ispirandosi ai principi di prudenza e competenza, tenendo conto della funzione economica dell'elemento attivo e passivo considerato e nella prospettiva della continuazione dell'attività.

L'applicazione del principio di prudenza ha comportato la valutazione individuale degli elementi componenti le singole poste o voci delle attività o passività, per evitare compensi tra perdite che dovevano essere riconosciute e utili da non riconoscere in quanto non realizzati.

In ottemperanza al principio di competenza, l'effetto delle operazioni e degli altri eventi è stato rilevato contabilmente e attribuito all'esercizio al quale tali operazioni ed eventi si riferiscono, e non a quello in cui si concretizzano i relativi movimenti di numerario (incassi e pagamenti).

I criteri di valutazione adottati sono sintetizzati nella tabella che segue.

Posta di bilancio	Criterio di valutazione
Immobilizzazioni immateriali	<p>Sono iscritte al costo di acquisto o di produzione, inclusi i costi accessori e l'IVA in quanto non detraibile. Sono esposte in bilancio al netto degli ammortamenti effettuati nel corso degli esercizi.</p> <p>Le aliquote di ammortamento sono quelle fissate dal D. Lgs. 118/2011 e s.m.i., nonché dai successivi decreti ministeriali di attuazione.</p> <p>L'iscrizione tra le immobilizzazioni dei costi di impianto e di ampliamento, di ricerca e sviluppo avviene con il consenso del collegio sindacale.</p>
Immobilizzazioni materiali	<p>Sono iscritte al costo di acquisto o di produzione, inclusi i costi accessori e l'IVA in quanto non detraibile. Sono esposte in bilancio al netto dei relativi fondi di ammortamento.</p> <p>Le aliquote di ammortamento sono quelle fissate dal D. Lgs. 118/2011 e s.m.i., nonché dai successivi decreti ministeriali di attuazione.</p> <p>I fabbricati di primo conferimento sono stati iscritti sulla base dei seguenti criteri di valutazione: valore catastale o in mancanza valore di stima, rilevato al 31/12/1997.</p> <p>I fabbricati ricevuti a titolo gratuito, dalla regione o da altri soggetti pubblici e privati, successivamente alla costituzione dell'azienda, sono stati iscritti sulla base dei seguenti criteri di valutazione: valore catastale o in mancanza valore di stima.</p> <p>I costi di manutenzione e riparazione che non rivestono carattere incrementativo del valore e/o della funzionalità dei beni sono addebitati al conto economico dell'esercizio in cui sono sostenuti. Le spese di manutenzione e riparazione aventi natura incrementativa sono imputate all'attivo patrimoniale e, successivamente, ammortizzate. Le immobilizzazioni che, alla fine dell'esercizio, presentano un valore durevolmente inferiore rispetto al residuo costo da ammortizzare vengono iscritte a tale minor valore. Questo non viene mantenuto se negli esercizi successivi vengono meno le ragioni della svalutazione effettuata.</p> <p>Le immobilizzazioni materiali detenute in base a contratti di leasing finanziario vengono contabilizzate secondo quanto previsto dalla vigente normativa italiana, la quale prevede l'addebito a conto economico per competenza dei canoni, l'indicazione dell'impegno per canoni a scadere nei conti d'ordine e l'inserimento del cespite tra le immobilizzazioni solo all'atto del riscatto.</p>
Titoli	<p>Sono iscritti al minor valore tra il prezzo d'acquisto e quanto è possibile realizzare sulla base dell'andamento del mercato.</p>
Partecipazioni	<p>Sono iscritte al costo di acquisto o di sottoscrizione, eventualmente rettificato per riflettere perdite permanenti di valore. Tale minor valore non verrà mantenuto negli esercizi successivi qualora vengano meno le ragioni della svalutazione effettuata.</p>
Rimanenze	<p>Sono iscritte al minore tra costo di acquisto o di produzione e valore desumibile dall'andamento del mercato. Per i beni fungibili il costo è calcolato con il metodo della media ponderata.</p>
Crediti	<p>Sono esposti al presumibile valore di realizzo. L'adeguamento del valore nominale dei crediti al valore presunto di realizzo è ottenuto mediante apposito fondo al fine di tener conto dei rischi di inesigibilità.</p>



Disponibilità liquide	Sono iscritte in bilancio al loro valore nominale.
Ratei e risconti	Sono determinati in proporzione al periodo temporale di competenza del costo o del ricavo comune a due o più esercizi.
Patrimonio netto	I contributi per ripiano perdite sono rilevati con le modalità previste dal D. Lgs. 118/2011 e s.m.i., nonché dai successivi decreti ministeriali di attuazione. I contributi in conto capitale sono rilevati con le modalità previste dal D. Lgs. 118/2011 e s.m.i., nonché dai successivi decreti ministeriali di attuazione. L'ammortamento dei beni acquistati in sostituzione di beni acquisiti con contributi in conto capitale o conferiti che siano stati alienati o destinati alla vendita viene anch'esso sterilizzato. Per i beni di primo conferimento, la sterilizzazione degli ammortamenti avviene mediante storno a conto economico di quote della voce di Patrimonio Netto "Finanziamenti per beni di prima dotazione".
Fondi per rischi e oneri	I fondi per quote inutilizzate di contributi sono costituiti da accantonamenti determinati con le modalità previste dall'art. 29 comma 1, lett. e) del D. Lgs. 118/2011 e s.m.i., nonché dai successivi decreti ministeriali di attuazione. I fondi per rischi e oneri sono costituiti da accantonamenti effettuati allo scopo di coprire perdite o debiti di natura determinata e di esistenza certa o probabile, che alla data di chiusura dell'esercizio sono però indeterminati nell'ammontare e/o nella data di sopravvenienza, secondo quanto previsto dall'art. 29, comma 1, lett. g) del D. Lgs. 118/2011 e s.m.i., nonché dai successivi decreti ministeriali di attuazione.
Premio operosità Medici SUMAI	È determinato secondo le norme e disposizioni contenute nella Convenzione Unica Nazionale che regolano la determinazione del premio di operosità dei medici SUMAI.
TFR	Rappresenta l'effettivo debito maturato, in conformità alla legge e ai contratti vigenti. Il fondo corrisponde al totale delle singole indennità maturate alla data di chiusura del bilancio, al netto degli acconti erogati, ed è pari a quanto si sarebbe dovuto corrispondere nell'ipotesi di cessazione del rapporto di lavoro in tale data.
Debiti	Sono rilevati al loro valore nominale.
Ricavi e costi	Sono rilevati secondo i principi della prudenza e della competenza economica, anche mediante l'iscrizione dei relativi ratei e risconti.
Imposte sul reddito	Sono determinate secondo le norme e le aliquote vigenti.
Conti d'ordine	Impegni e garanzie sono indicati nei conti d'ordine al loro valore contrattuale residuo. I beni di terzi sono indicati nei conti d'ordine in base al loro valore di mercato al momento dell'ingresso in azienda.

IMMOBILIZZAZIONI IMMATERIALI

Tab.1 – Dettagli e movimentazioni delle immobilizzazioni immateriali

CODICE MOD. SP	IMMOBILIZZAZIONI IMMATERIALI	Costo storico	ESERCIZI PRECEDENTI				MOVIMENTI DELL'ESERCIZIO					Valore Netto Contabile
			Rivalutazioni	Svalutazioni	Fondo ammortamento	Valore netto iniziale	Giroconti e Riclassificazioni	Rivalutazioni	Svalutazioni	Acquisizioni	Dismissioni (valore netto)	
AAA010	Costi d'impianto e di ampliamento											
AAA040	Costi di ricerca e sviluppo											
AAA070	Diritti di brevetto e diritti di utilizzazione delle opere d'ingegno	102.665			102.665	0					0	0
AAA120	Immobilizzazioni immateriali in corso e acconti											
AAA130	Altre immobilizzazioni immateriali											
AAA140	Concessioni, licenze, marchi e diritti simili	206.736			103.501	103.235			48.090		33.153	118.172
	di cui soggetti a sterilizzazione	146.133			46.617	99.516			48.090		33.153	114.453
AAA160	Migliorie su beni di terzi											
AAA180	Pubblicità											
	TOTALE IMMOBILIZZAZIONI IMMATERIALI	309.401			206.166	103.235			48.090		33.153	118.172
	<i>di cui soggette a sterilizzazione</i>	146.133			46.617	99.516			48.090		33.153	114.453

Tab. 2 – Dettaglio costi di impianto e di ampliamento

DETTAGLIO COSTI D'IMPIANTO E DI AMPLIAMENTO	MOVIMENTI DELL'ESERCIZIO			ALTRE INFORMAZIONI	
	Valore iniziale	Incrementi	Valore finale	Ragioni iscrizione	Estremi del verbale del Collegio Sindacale
Descrizione composizione	0	0	0		
....					
....					

Tab. 3 – Dettaglio costi di ricerca e sviluppo

DETTAGLIO COSTI DI RICERCA E SVILUPPO	MOVIMENTI DELL'ESERCIZIO			ALTRE INFORMAZIONI	
	Valore iniziale	Incrementi	Valore finale	Ragioni iscrizione	Estremi del verbale del Collegio Sindacale
Descrizione composizione	0	0	0		
....					
...					

Tab. 4 – Dettaglio costi di pubblicità

DETTAGLIO PUBBLICITA'	MOVIMENTI DELL'ESERCIZIO			ALTRE INFORMAZIONI	
	Valore iniziale	Incrementi	Valore finale	Ragioni iscrizione	Estremi del verbale del Collegio Sindacale
Descrizione composizione	0	0	0		
....					
...					

Nel corso dell'esercizio 2017, sono stati effettuati acquisti di immobilizzazioni immateriali per un importo pari ad € 48.090.

Per queste immobilizzazioni ci si è avvalsi della facoltà di adottare aliquote di ammortamento corrispondenti a quelle indicate nel D. Lgs. 118/2011 e s.m.i., per i motivi di seguito specificati. Per la quota di ammortamento 2014, invece, trattandosi di licenze d'uso software relative all'acquisto di antivirus per i pc aziendali con validità triennale, si è applicata l'aliquota del 33%, per ripartire adeguatamente il costo durante tutta la vita utile del bene immateriale pluriennale.

IMMOBILIZZAZIONI MATERIALI

Il valore delle immobilizzazioni al 31.12.2017 accoglie i saldi iniziali ed i movimenti dell'esercizio 2017.

Gli ammortamenti delle immobilizzazioni materiali ed immateriali è stato effettuato per quote costanti secondo le aliquote indicate nella tabella di cui all'allegato 3 del D. Lgs. 118/2011.

Il dettaglio è il seguente:

Categoria	Anni	Aliquota ammortamento
IMMOBILIZZAZIONI MATERIALI		
Terreni	---	---
Fabbricati	33,3	3%
Impianti e macchinari (pertinenze)	33,3	3%
Impianti e macchinari	8	12.5%
Mobili e arredi sanitari	8	12.5%
Attrezzature, apparecchi e strumenti sanitari	5	20%
Altri beni materiali	5	20%
Automezzi	4	25%
Immobilizzazioni materiali in corso	---	---

In linea generale, per i cespiti acquisiti nel corso dell'esercizio 2017 è stata applicata forfetariamente la metà dell'aliquota normale.

I cespiti di valore inferiore ad euro 516, divenuti disponibili e pronti per l'uso nel corso dell'esercizio 2017, sono stati integralmente ammortizzati.

Nel corso dell'esercizio non sono state effettuate né svalutazioni né rivalutazioni di immobilizzazioni materiali e/o immateriali.



ASL 02 Lanciano-Vasto-Chieti

NOTA INTEGRATIVA AL BILANCIO D'ESERCIZIO 2017

Nel corso dell'esercizio non si sono capitalizzati oneri finanziari.

L'Azienda è provvista del libro cespiti aggiornato. Per quel che concerne l'esercizio 2017, si è proceduto ad allineare le risultanze del libro cespiti riferito a tale annualità con quanto registrato in contabilità generale. Ne consegue che il valore dei cespiti acquisiti nell'esercizio 2017 risulta quadrato tra la contabilità generale ed il libro cespiti. Tuttavia, permangono criticità legate al puntuale allineamento descrittivo con il libro degli inventari. Al riguardo si specifica che esiti di attività di rilevazione e censimento, compiute dalla ditta esterna, hanno evidenziato problemi di classificazione e codifica dei cespiti, che hanno pregiudicato l'automatico, diretto ed integrale inserimento dei dati in contabilità (libro cespiti).

Nel rassicurare che tali problemi sono, comunque, in via di definitiva risoluzione, anche grazie alla collaborazione dell'Advisor cui la Regione ha affidato le attività propedeutiche alla certificabilità dei bilanci, mediante la piena realizzazione delle procedure PAC, si precisa che – da riscontri comparati già effettuati con la CO.GE. e con le rilevazioni extra contabili già utilizzate – gli esiti complessivi economico patrimoniali delle attività ricognitive in argomento non hanno effetto sulle risultanze di bilancio.

Tab.5 – Dettagli e movimentazioni delle immobilizzazioni materiali

COD. MOD SP	IMMOBILIZZAZIONI MATERIALI	Costo storico	ESERCIZI PRECEDENTI				MOVIMENTI DELL'ESERCIZIO						Valore Netto Contabile		
			Rivalutazioni	Svalutazioni	Fondo ammortamento	Valore netto iniziale	Giroconti e Rivalutazioni	Rivalutazioni	Svalutazioni	Acquisizioni e costruzioni in economia	Dismissioni (valore netto)	Ammortamenti			
AAA290	Terreni disponibili	0				0									
AAA300	Terreni indisponibili	2.263.880				2.263.880						0			0
AAA320	Fabbricati non strumentali (disponibili)	0			0	0						0			2.263.880
	<i>di cui soggetti a sterilizzazione</i>	0			0	0						0		0	0
AAA350	Fabbricati strumentali (indisponibili)	276.267.900			120.350.793	155.917.107	2.288.845					2.930.712		8.366.821	152.769.843
	<i>di cui soggetti a sterilizzazione</i>	263.269.004			118.791.517	144.477.487						2.930.712		7.942.031	139.466.168
AAA380	Impianti e macchinari	35.209.249			22.868.436	12.340.813						111.685		771.969	11.680.529
	<i>di cui soggetti a sterilizzazione</i>	26.218.113			14.789.259	11.428.854						111.685		707.445	10.883.094
AAA410	Attrezzature sanitarie e scientifiche	116.271.551			100.910.583	15.360.968						2.569.130		5.320.488	12.609.610
	<i>di cui soggetti a sterilizzazione</i>	74.013.583			59.208.781	14.804.802						2.568.310		5.241.654	12.131.458
AAA440	Mobili e arredi	15.103.567			14.464.009	639.558						147.572		305.189	481.941
	<i>di cui soggetti a sterilizzazione</i>	7.380.066			6.647.786	732.280						79.587		172.738	639.129
AAA470	Automezzi	4.428.001			3.936.528	491.473						0		173.584	317.889
	<i>di cui soggetti a sterilizzazione</i>	2.241.515			1.793.248	1.968.195						0		142.669	130.651
AAA500	Oggetti d'arte	0			0	0						0		0	0
AAA510	Altre immobilizzazioni materiali	16.938.397			15.872.286	1.066.111						253.265		207.009	812.367
	<i>di cui soggetti a sterilizzazione</i>	6.723.600			5.880.657	842.943						188.313		442.058	589.198
AAA540	Immobilizzazioni materiali in corso e acconti	8.117.710			0	8.117.710	-2.288.845					129.754		0	5.958.619
	TOTALE IMMOBILIZZAZIONI MATERIALI	474.600.255	0	0	278.402.635	196.197.620	0	0	0	6.142.118	0	15.445.060	0	186.894.678	
	<i>di cui soggette a sterilizzazione</i>	379.845.881	0	0	207.286.195	172.559.686	0	0	0	5.878.607	0	14.648.595	0	163.789.698	

Tab. 6 – Dettaglio altre immobilizzazioni materiali

DETTAGLIO ALTRE IMMOBILIZZAZIONI MATERIALI	Valore lordo	Fondo ammortamento	Valore netto
ATTREZZATURE e MACCHINARI D'UFFICIO	6.349.058	6.274.590	74.468
ATTREZZATURE TECNICO-ECONOMALI	5.837.188	5.819.494	17.694
COMPUTER e MACCHINARI ELETTRONICI	1.083.557	966.251	117.306
ALTRI BENI MATERIALI	3.136.606	2.533.707	602.899
ALTRI BENI MATERIALI < 516 EURO	319.518	319.518	0
COMPUTER e MACCHINARI ELETTRONICI < 516 EURO	465.734	465.734	0

Tab. 7 – Dettaglio immobilizzazioni materiali in corso

DETTAGLIO IMMOBILIZZAZIONI MATERIALI IN CORSO	Tipologia finanziamento	MOVIMENTI DELL'ESERCIZIO			
		Valore iniziale	Incrementi	Giroconti e Riclassificazioni	Valore finale
MOVIMENTI ART. 20: I TRIENNIO					
RSA VASTO	Art. 20	401.736			401.736
INTERVENTI ART.20: D. LGS. 254					
<u>INTRAMOENIA (AMBULATORIALE)</u>					
P.O. LANCIANO	Art. 20	70.860			70.860
P.O ATESSA	Art. 20	84.222			84.222
INTERVENTI ART.20: ADP STRALCIO 2004					
POTENZ. E ADEG. DSB CASTIGLIONE M.M. TORRICELLA P. SAN SALVO E GISSI	Art. 20	112.748			112.748



ASL 02 Lanciano-Vasto-Chieti

NOTA INTEGRATIVA AL BILANCIO D'ESERCIZIO 2017

P.O. LANCIANO	Art. 20	1.727.911			1.727.911
P.O CASOLI	Art. 20	335.484			335.484
POTENZ. E ADEG. P.O. DI LANCIANO	Art. 20	2.434.166			2.434.166
INTERVENTI ART.20: ADP INTEGRATIVO STRALCIO 2004					
RISTRUTTURAZIONE E AMPLIAMENTO PRONTO SOCCORSO P.O. LANCIANO	Art. 20	661.737			661.737
RADIOLOGIA LANCIANO TRASF. TAC	Fondi Aziendali	200.000		-200.000	0
ANATOMIA PATOLOGICA LANCIANO ECC..	Fondi Aziendali	399.402		-399.402	0
CLIMATIZZAZIONE PO LANCIANO	Fondi Aziendali	73.088		-73.088	0
OTORINO P.O. LANCIANO	Fondi Aziendali	169.263		-169.263	0
TERZO PIANO ATESSA	Fondi Aziendali	123.970		-123.970	0
SCALA ANTINCENDIO VASTO	Fondi Aziendali	99.767		-99.767	0
CASTIGLIONE M.M.	Fondi Aziendali	426.755		-426.755	0
RISTRUTT. E ADEGUAM. U.O. UROLOGIA P.O. VASTO	Fondi Aziendali	330.000		-330.000	0
CLIMATIZZAZIONE ANATOM. PATOLOGICA P.O. VASTO	Fondi Aziendali	53.000		-53.000	0
CLIMATIZZAZIONE 1° E 2° PADIGLIONE P.O. VASTO	Fondi Aziendali	333.600		-333.600	0
INFISSI REPARTO GINECOLOGIA	Fondi Aziendali	80.000		80.000	0
RISTRUTTURAZIONE LOCALI CORPO B PO LANCIANO	Fondi Aziendali		48.800		48.800
RIPARAZIONE IMPIANTO TESTATA-LETTO UOC GERIATRIA PO LANCIANO	Fondi Aziendali		36.740		36.740
ADEGUAMENTO PER ACCREDITAMENTO LOCALI PIANO INGRESSO PO CHIETI	LP5/2014		44.214		44.214
TOTALE		8.117.710	129.754	-2.288.845	5.958.619

Altre informazioni relative alle immobilizzazioni materiali e immateriali

Informazione	Caso presente in		Se sì, illustrare
	azienda?		
IMM09 – Gravami. Sulle immobilizzazioni dell'azienda vi sono gravami quali ipoteche, privilegi, pegni, pignoramenti ecc?	NO		
IMM10 – Immobilizzazioni in contenzioso iscritte in bilancio. Sulle immobilizzazioni iscritte in bilancio sono in corso contenziosi con altre aziende sanitarie, con altri enti pubblici o con soggetti privati?	NO		
IMM11 – Immobilizzazioni in contenzioso non iscritte in bilancio. Esistono immobilizzazioni non iscritte nello stato patrimoniale perché non riconosciute come proprietà dell'azienda in seguito a contenziosi in corso con altre aziende sanitarie, con altri enti pubblici o con soggetti privati?	NO		
IMM12 – Eventuali impegni significativi assunti con fornitori per l'acquisizione di immobilizzazioni materiali. Esistono impegni già assunti, ma non ancora tradottisi in debiti? [SE SI' ILLUSTRARE L'AMMONTARE PER SINGOLO IMPEGNO]	NO		
IMM13 – Immobilizzazioni destinate alla vendita. Esistono immobilizzazioni destinate alla vendita con apposito atto deliberativo aziendale?	NO		
IMM14 – Altro. Esistono altre informazioni che si ritiene necessario fornire per soddisfare la regola generale secondo cui "Se le informazioni richieste da specifiche disposizioni di legge non sono sufficienti a dare una rappresentazione veritiera e corretta, si devono fornire le informazioni complementari necessarie allo scopo" (art 2423 cc)?	NO		



IMMOBILIZZAZIONI FINANZIARIE

Tab. 8 – Movimentazione dei crediti finanziari

CODICE MOD. SP	CREDITI FINANZIARI (VALORE NOMINALE)	Valore iniziale	Incrementi	Decrementi	Valore finale
AAA660	Crediti finanziari v/Stato	0	0	0	0
AAA670	Crediti finanziari v/Regione	0	0	0	0
AAA680	Crediti finanziari v/partecipate:	0	0	0	0
	...				
	...				
AAA690	Crediti finanziari v/altri:	0	0	0	0
	...				
	...				
	TOTALE CREDITI FINANZIARI	0	0	0	0

Tab. 9 – Movimentazione del fondo svalutazione dei crediti finanziari

CODICE MOD. SP	CREDITI FINANZIARI (FONDO SVALUTAZIONE)	Fondo svalutazione iniziale	Accantonamenti	Utilizzi	Fondo svalutazione finale
AAA660	Crediti finanziari v/Stato	0	0	0	0
AAA670	Crediti finanziari v/Regione	0	0	0	0
AAA680	Crediti finanziari v/partecipate:	0	0	0	0
	...				
	...				
AAA690	Crediti finanziari v/altri:	0	0	0	0
	...				
	...				
	TOTALE CREDITI FINANZIARI	0	0	0	0

Tab. 10 – Valore nominale dei crediti finanziari distinti per anno di formazione

CODICE MOD. SP	CREDITI FINANZIARI	VALORE NOMINALE DEI CREDITI AL 31/12/17 PER ANNO DI FORMAZIONE				
		2013 e precedenti	2014	2015	2016	2017
AAA660	Crediti finanziari v/Stato	0	0	0	0	0
AAA670	Crediti finanziari v/Regione	0	0	0	0	0
AAA680	Crediti finanziari v/partecipate:	0	0	0	0	0
	...					
	...					
AAA690	Crediti finanziari v/altri:	0	0	0	0	0
	...					
	...					
	TOTALE CREDITI FINANZIARI	0	0	0	0	0

Tab. 11 – Valore netto dei crediti finanziari distinti per scadenza

CODICE MOD. SP	CREDITI FINANZIARI	VALORE NETTO DEI CREDITI AL 31/12/17 PER SCADENZA		
		Entro 12 mesi	Tra 1 e 5 anni	Oltre 5 anni
AAA660	Crediti finanziari v/Stato	0	0	0
AAA670	Crediti finanziari v/Regione	0	0	0
AAA680	Crediti finanziari v/partecipate:	0	0	0
	...			
	...			
AAA690	Crediti finanziari v/altri:	0	0	0
	...			
	...			
	TOTALE CREDITI FINANZIARI	0	0	0

ASL 02 Lanciano-Vasto-Chieti
NOTA INTEGRATIVA AL BILANCIO D'ESERCIZIO 2017

Tab. 12 – Dettagli e movimentazioni dei titoli iscritti nelle immobilizzazioni finanziarie

CODICE MOD. SP	TITOLI CHE COSTITUISCONO IMMOBILIZZAZIONI FINANZIARIE	Costo storico	ESERCIZI PRECEDENTI			MOVIMENTI DELL'ESERCIZIO					
			Rivalutazioni	Svalutazioni	Valore iniziale	Giroconti e Riclassificazioni	Rivalutazioni	Svalutazioni	Acquisizioni e conferimenti	Cessioni (valore contabile)	Valore contabile
AAA710	Partecipazioni:										
	Partecipazioni in imprese controllate	5.268			5.268						
	Partecipazioni in imprese collegate	3.202			3.202						5.268
	Partecipazioni in altre imprese										3.202
AAA720	Altri titoli:										
AAA730	Titoli di Stato										
AAA740	Altre Obbligazioni										
AAA750	Titoli azionari quotati in Borsa										
AAA760	Titoli diversi										
	TOTALE	8.470	0	0	8.470	0	0	0	0	0	8.470

Tab. 13 – Informativa in merito alle partecipazioni iscritte nelle immobilizzazioni finanziarie

ELENCO PARTECIPAZIONI	Sede	Forma giuridica	Capitale	% capitale pubblico	Patrimonio netto incluso riserve	Totale Attivo	Risultato di esercizio	% di possesso	Valore attribuito a bilancio	Criterio di valorizzazione (costo / PN)
Partecipazioni in imprese controllate:										
IMPIANTISTICA ANTINFORTUNISTICA SRL	CHIETI	SRL	10.328	51				51	5.268	COSTO
Partecipazioni in imprese collegate:										
ASLSERVICE SRL	CHIETI	SRL	10.328	51				31	3.202	COSTO
Partecipazioni in altre imprese:										



Il saldo al 31.12.2017 comprende l'importo di € 8.470 per l'iscrizione delle quote possedute dall'Azienda nelle seguenti società:


- 51% del capitale della società mista denominata "Impiantistica e antinfortunistica S.r.l." pari a € 5.268;
- 31% del capitale della società "ASL Service S.r.l." pari a € 3.202;

Nel corso dell'esercizio non sono state effettuate svalutazioni delle immobilizzazioni finanziarie.

Si allega alla presente nota integrativa il bilancio d'esercizio 2017 della società mista "Impiantistica e antinfortunistica s.r.l."

Tab. 14 – Dettagli e movimentazioni delle partecipazioni iscritte nelle immobilizzazioni finanziarie

DETTAGLIO PARTECIPAZIONI	Costo storico	ESERCIZI PRECEDENTI			MOVIMENTI DELL'ESERCIZIO					
		Rivalutazioni	Svalutazioni	Valore iniziale	Gireconti e Riclassificazioni	Rivalutazioni	Svalutazioni	Acquisizioni e conferimenti	Cessioni (valore contabile)	Valore finale
Partecipazioni in imprese controllate:										
IMPIANTISTICA ANTINFORTUNISTICA SRL	5.268			5.268						5.268
...										
Partecipazioni in imprese collegate:										
ASLSERVICE SRL	3.202			3.202						3.202
...										
Partecipazioni in altre imprese:										
...										
...										



NOTA INTEGRATIVA AL BILANCIO D'ESERCIZIO 2017

Relativamente alla "ASL Service srl" si specifica che la società è stata posta in liquidazione con atto notarile (Notaio De Matteis Giovanni di Chieti) in data 6.8.2012 e si trova a tutt'ora in stato di liquidazione.

Con riferimento alla società "Impiantistica Antinfortunistica srl", invece, si specifica che sono in corso di approfondimento le motivazioni circa l'operatività della stessa.

Altre informazioni relative alle immobilizzazioni finanziarie

Informazione	Caso presente in azienda?	Se sì, illustrare
IF02 – Gravami. Su crediti immobilizzati, partecipazioni e altri titoli dell'azienda vi sono gravami quali pegni, pignoramenti ecc.?	NO	
IF03 – Contenzioso con iscrizione in bilancio. Su crediti immobilizzati, partecipazioni e altri titoli iscritti in bilancio sono in corso contenziosi con altre aziende sanitarie, con altri enti pubblici o con soggetti privati?	NO	
IF04 – Contenzioso senza iscrizione in bilancio. Esistono partecipazioni o altri titoli non iscritti nello stato patrimoniale perché non riconosciuti come proprietà dell'azienda in seguito a contenziosi in corso con altre aziende sanitarie, con altri enti pubblici o con soggetti privati?	NO	
IF05 – Altro. Esistono altre informazioni che si ritiene necessario fornire per soddisfare la regola generale secondo cui "Se le informazioni richieste da specifiche disposizioni di legge non sono sufficienti a dare una rappresentazione veritiera e corretta, si devono fornire le informazioni complementari necessarie allo scopo" (art 2423 cc)?	NO	

C) Attivo circolante

6. Rimanenze

Tab. 15 – Movimentazioni delle rimanenze di beni sanitari e non sanitari

CODICE MOD. SP	RIMANENZE	Valore iniziale	Giroconti e Ricalificazioni	Incrementi	Decrementi	Valore finale	di cui scorte di reparto
ABA020	Prodotti farmaceutici ed emoderivati:	6.216.950		6.347.333	6.216.950	6.347.333	633.162
	<i>Medicinali con AIC, ad eccezione di vaccini ed emoderivati di produzione regionale</i>						
	<i>Medicinali senza AIC</i>						
	<i>Emoderivati di produzione regionale</i>						
ABA030	Sangue ed emocomponenti	0		0	0	0	0
ABA040	Dispositivi medici:	8.620.196		7.644.049	8.620.196	7.644.049	5.557.759
	<i>Dispositivi medici</i>						
	<i>Dispositivi medici impiantabili attivi</i>						
	<i>Dispositivi medico diagnostici in vitro (IVD)</i>						
ABA050	Prodotti dietetici	37.546		45.630	37.546	45.630	4.449
ABA060	Materiali per la profilassi (vaccini)	513.890		462.646	513.890	462.646	451.418
ABA070	Prodotti chimici	45.422		169.288	45.422	169.288	163.255
ABA080	Materiali e prodotti per uso veterinario	5.325		2.079	5.325	2.079	1.821
ABA090	Altri beni e prodotti sanitari	480.480		348.096	480.481	348.096	203.766
ABA100	Acconti per acquisto di beni e prodotti sanitari	0		0	0	0	0
	RIMANENZE BENI SANITARI	15.919.810		15.019.120	15.919.810	15.019.119	7.015.630
ABA120	Prodotti alimentari	3.004		2.072	3.004	2.072	0
ABA130	Materiali di guardaroba, di pulizia e di convivenza in genere	80.215		48.151	80.215	48.151	3.261
ABA140	Combustibili, carburanti e lubrificanti	0		0	0	0	0
ABA150	Supporti informatici e cancelleria	463.126		400.387	463.126	400.387	97.829
ABA160	Materiale per la manutenzione	8.170		7.736	8.170	7.736	5.283
ABA170	Altri beni e prodotti non sanitari	445.598		332.658	445.598	332.658	166.301
ABA180	Acconti per acquisto di beni e prodotti non sanitari	0		0	0	0	0
	RIMANENZE BENI NON SANITARI	1.000.112		791.003	1.000.112	791.003	272.674

Le rimanenze sono iscritte in bilancio per € 15.810.122 e sono state valorizzate utilizzando il criterio del costo medio ponderato.

Come si evince dal prospetto, il valore delle rimanenze riguarda sia quelle di magazzino che quelle di reparto, per le quali si è proceduto ad effettuare l'inventario fisico delle merci in giacenza al 31.12.2017.



NOTA INTEGRATIVA AL BILANCIO D'ESERCIZIO 2017

Nel complesso, si registra nel corso dell'esercizio sia un decremento delle rimanenze dei prodotti sanitari che un decremento delle rimanenze dei beni non sanitari, denotando una maggiore rotazione delle scorte di magazzino.

Le rimanenze di reparto, come si evince dalla suesposta tabella 15, hanno un valore complessivo pari ad € 7.288.244.

Nel corso dell'esercizio non sono state effettuate svalutazioni di rimanenze obsolete o a lento rigiro.

Altre informazioni relative alle rimanenze.

Informazione	Caso presente in azienda?	Se sì, illustrare
RIM02 – Gravami. Sulle rimanenze dell'azienda vi sono gravami quali pegni, patti di riservato dominio, pignoramenti ecc?	NO	
RIM03 – Modifiche di classificazione. Nel corso dell'esercizio vi sono stati rilevanti cambiamenti nella classificazione delle voci?	NO	
RIM04 – Valore a prezzi di mercato. Vi è una differenza, positiva e significativa, tra il valore delle rimanenze a prezzi di mercato e la loro valutazione a bilancio?	NO	
RIM05 – Altro. Esistono altre informazioni che si ritiene necessario fornire per soddisfare la regola generale secondo cui "Se le informazioni richieste da specifiche disposizioni di legge non sono sufficienti a dare una rappresentazione veritiera e corretta, si devono fornire le informazioni complementari necessarie allo scopo" (art 2423 cc)?	NO	

7. Crediti

Tab. 16 – Movimentazioni dei crediti (valore nominale) - I parte

CODICE MOD. SP	CREDITI (VALORE NOMINALE)	MOVIMENTI DELL'ESERCIZIO				
		Valore iniziale	Incrementi	Decrementi	Valore finale	di cui per fatture da emettere
	CREDITI V/STATO - PARTE CORRENTE	0	0	0	0	0
	CREDITI V/STATO - INVESTIMENTI					
ABA280	Crediti v/Stato per finanziamenti per investimenti:	0	0	0	0	0
	CREDITI V/STATO - RICERCA	0	0	0	0	0
ABA340	CREDITI V/PREFETTURE	120.260	3.275	0	123.535	0
	TOTALE CREDITI V/STATO	120.260	3.275	0	123.535	0
	CREDITI V/REGIONE O P.A. PER SPESA CORRENTE					
	Credit v/Regione o P.A. per finanziamento sanitario ordinario corrente:					
ABA370	Credit v/Regione o P.A. per spesa corrente - IRAP	0	0	0	0	0
ABA380	Credit v/Regione o P.A. per spesa corrente - Addizionale IRPEF	0	0	0	0	0
ABA390	Credit v/Regione o P.A. per quota FSR	116.155.606	830.925.791	882.597.445	64.483.952	0
ABA400	Credit v/Regione o P.A. per mobilità attiva intraregionale	391.296.768	51.939.594	51.977.073	391.259.290	0
ABA410	Credit v/Regione o P.A. per mobilità attiva extraregionale	155.803.353	22.739.334	22.739.374	155.803.313	0
ABA420	Credit v/Regione o P.A. per acconto quota FSR	0	600.577.454	600.577.454	0	0
ABA430	Credit v/Regione o P.A. per finanziamento sanitario aggiuntivo corrente LEA	13.158.554	10.257.870	12.028.232	11.388.192	0
ABA440	Credit v/Regione o P.A. per finanziamento sanitario aggiuntivo corrente extra LEA	0	0	0	0	0
ABA450	Credit v/Regione o P.A. per spesa corrente - altro	0	0	0	0	0
ABA460	CREDITI V/REGIONE O P.A. PER RICERCA:	0	0	0	0	0
	CREDITI V/REGIONE O P.A. PER VERSAMENTI A PATRIMONIO NETTO					
ABA480	Credit v/Regione o P.A. per finanziamenti per investimenti	0	3.734.995	3.734.995	0	0
ABA490	Credit v/Regione o P.A. per incremento fondo dotazione	0	0	0	0	0
ABA500	Credit v/Regione o P.A. per ripiano perdite	33.850.011	25.760.636	33.850.011	25.760.636	0
	TOTALE CREDITI V/REGIONE O PROVINCIA AUTONOMA	710.264.292	1.545.935.674	1.607.504.584	648.695.382	0

Come si evince dalla tabella 16, l'Azienda non vanta crediti nei confronti dello Stato per la spesa corrente. Gli unici crediti verso lo Stato che l'Azienda ha aperto al 31.12.2017 sono quelli relativi ai crediti verso le prefetture.

I crediti verso la Regione Abruzzo sono suddivisi in:

- crediti per quota del Fondo Sanitario Regionale;



- crediti per mobilità attiva intraregionale;
- crediti per mobilità attiva extraregionale;
- crediti per finanziamento sanitario aggiuntivo corrente LEA.

Tab. 17 – Movimentazioni dei crediti (valore nominale) -Il parte

CODICE MOD. SP	CREDITI (VALORE NOMINALE)	MOVIMENTI DELL'ESERCIZIO				
		Valore iniziale	Incrementi	Decrementi	Valore finale	di cui per fatture da emettere
ABA530	CREDITI V/COMUNI	2.416.173	763.377	1.637.838	1.541.713	18.622
	CREDITI V/AZIENDE SANITARIE PUBBLICHE DELLA REGIONE					
ABA560	Crediti v/Aziende sanitarie pubbliche della Regione - mobilità in compensazione	0	0	0	0	0
ABA570	Crediti v/Aziende sanitarie pubbliche della Regione - mobilità non in compensazione	0	0	0	0	0
ABA580	Crediti v/Aziende sanitarie pubbliche della Regione - altre prestazioni	489.030	84.384	311.819	261.595	23.505
ABA590	Acconto quota FSR da distribuire	0	0	0	0	0
ABA600	CREDITI V/AZIENDE SANITARIE PUBBLICHE FUORI REGIONE	259.006	11.208	15.630	254.583	0
	TOTALE CREDITI V/AZIENDE SANITARIE PUBBLICHE	748.035	95.592	327.449	516.178	23.505
	CREDITI V/SOCIETA' PARTECIPATE E/O ENTI DIPENDENTI					
ABA620	Crediti v/enti regionali:	0	0	0	0	0
ABA630	Crediti v/sperimentazioni gestionali:	0	0	0	0	0
ABA640	Crediti v/altre partecipate:	25.000	0	0	25.000	25.000
ABA650	CREDITI V/ERARIO	883	1.321	1.367	836	0
	CREDITI V/ALTRI	17.781.317	26.159.348	25.455.631	18.485.033	199.185
ABA670	Crediti v/clienti privati	10.409.359	21.449.024	21.478.777	10.379.606	186.864
ABA680	Crediti v/gestioni liquidatorie	2.802.997	0	0	2.802.997	0
ABA690	Crediti v/altri soggetti pubblici	783.201	2.472.308	1.918.649	1.336.860	12.621
ABA700	Crediti v/altri soggetti pubblici per ricerca	0	0	0	0	0
ABA710	Altri crediti diversi	3.785.760	2.238.015	2.058.205	3.965.571	0

La voce ABA670 "crediti v/clienti privati" comprende anche il credito relativo alle prestazioni di pronto soccorso effettuate e non ancora rimosse. A fronte di tale credito, nel corso dell'esercizio 2007, è stato costituito un fondo svalutazione crediti per prestazioni di pronto soccorso, il cui ammontare complessivo ad oggi risulta essere pari ad € 1.618.412 (Tab. 19).



NOTA INTEGRATIVA AL BILANCIO D'ESERCIZIO 2017

Nel corso dell'esercizio non sono state effettuate svalutazioni di crediti iscritti nell'attivo circolante.

Tab. 18 – Movimentazioni del fondo svalutazione crediti – I parte

CODICE MOD. SP	FONDO SVALUTAZIONE CREDITI	Fondo svalutazione iniziale	Accantonamenti	Utilizzi	Fondo svalutazione finale
	CREDITI V/STATO - PARTE CORRENTE	0	0	0	0
	CREDITI V/STATO - INVESTIMENTI	0	0	0	0
	CREDITI V/STATO - RICERCA	0	0	0	0
ABA340	CREDITI V/PREFETTURE	0	0	0	0
	TOTALE CREDITI V/STATO	0	0	0	0
	CREDITI V/REGIONE O P.A. PER SPESA CORRENTE				
ABA400	Crediti v/Regione o P.A. per mobilità attiva intraregionale	0	0	0	0
ABA460	CREDITI V/REGIONE O P.A. PER RICERCA:	0			
	CREDITI V/REGIONE O P.A. PER VERSAMENTI A PATRIMONIO NETTO	0	0	0	0
	TOTALE CREDITI V/REGIONE O PROVINCIA AUTONOMA	0	0	0	0

Tab. 19 – Movimentazioni del fondo svalutazione crediti - II parte

CODICE MOD. SP	FONDO SVALUTAZIONE CREDITI	Fondo svalutazione iniziale	Accantonamenti	Utilizzi	Fondo svalutazione finale
ABA530	CREDITI V/COMUNI	0	0	0	0
	CREDITI V/AZIENDE SANITARIE PUBBLICHE DELLA REGIONE	0	0	0	0
ABA600	CREDITI V/AZIENDE SANITARIE PUBBLICHE FUORI REGIONE	0	0	0	0
	TOTALE CREDITI V/AZIENDE SANITARIE PUBBLICHE	0	0	0	0
	CREDITI V/SOCIETA' PARTECIPATE E/O ENTI DIPENDENTI	0	0	0	0
ABA650	CREDITI V/ERARIO	0	0	0	0
	CREDITI V/ALTRI	0	0	0	0
ABA670	Crediti v/clienti privati	1.618.412	0	0	1.618.412
ABA680	Crediti v/gestioni liquidatorie	0	0	0	0
ABA690	Crediti v/altri soggetti pubblici	0	0	0	0
ABA700	Crediti v/altri soggetti pubblici per ricerca	0	0	0	0
ABA710	Altri crediti diversi	0	0	0	0

Tab. 20 – Valore nominale dei crediti distinti per anno di formazione - I parte

CODICE MOD. SP	CREDITI	VALORE NOMINALE DEI CREDITI AL 31/12/2017 PER ANNO DI FORMAZIONE								
		Anno 2009 e precedenti	Anno 2010	Anno 2011	Anno 2012	Anno 2013	Anno 2014	Anno 2015	Anno 2016	Anno 2017
ABA210	Crediti v/Stato per spesa corrente - integrazione a norma del D.Lvo 56/2000	0	0	0	0	0	0	0	0	0
ABA220	Crediti v/Stato per spesa corrente - FSN	0	0	0	0	0	0	0	0	0
ABA230	Crediti v/Stato per mobilità attiva extraregionale	0	0	0	0	0	0	0	0	0
ABA240	Crediti v/Stato per mobilità attiva internazionale	0	0	0	0	0	0	0	0	0
ABA250	Crediti v/Stato per acconto quota fabbisogno sanitario regionale standard	0	0	0	0	0	0	0	0	0
ABA260	Crediti v/Stato per finanziamento sanitario aggiuntivo corrente	0	0	0	0	0	0	0	0	0
ABA270	Crediti v/Stato per spesa corrente - altro	0	0	0	0	0	0	0	0	0
ABA280	Crediti v/Stato per finanziamenti per investimenti:	0	0	0	0	0	0	0	0	0
ABA300	Crediti v/Stato per ricerca corrente - Ministero della Salute	0	0	0	0	0	0	0	0	0
ABA310	Crediti v/Stato per ricerca finalizzata - Ministero della Salute	0	0	0	0	0	0	0	0	0
ABA320	Crediti v/Stato per ricerca - altre Amministrazioni centrali	0	0	0	0	0	0	0	0	0
ABA330	Crediti v/Stato per ricerca - finanziamenti per investimenti	0	0	0	0	0	0	0	0	0
ABA340	CREDITI V/PREFETTURE	58.361	14.006	10.104	4.057	12.968	10.576	2.427	7.760	3.275
	TOTALE CREDITI V/STATO	58.361	14.006	10.104	4.057	12.968	10.576	2.427	7.760	3.275



ABA370	Crediti v/Regione o P.A. per spesa corrente - IRAP	0	0	0	0	0	0	0	0	0
ABA380	Crediti v/Regione o P.A. per spesa corrente - Addizionale IRPEF	0	0	0	0	0	0	0	0	0
ABA390	Crediti v/Regione o P.A. per quota FSR	1.817.350	11.812	49.643	3.035.918	3.106.053	3.692.094	2.982.606	5.491.285	44.297.191
di cui per FSR quota indistinta		993.594	0	39.073	0	0	0	0	0	18.450.501
di cui per altro		823.756	11.812	10.570	3.035.918	3.106.053	3.692.094	2.982.606	5.491.285	25.846.690
ABA400	Crediti v/Regione o P.A. per mobilità attiva intraregionale	74.601.553	30.070.934	37.685.223	44.574.428	51.354.478	55.461.003	49.948.937	47.562.734	0
ABA410	Crediti v/Regione o P.A. per mobilità attiva extraregionale	17.632.616	20.825.729	21.746.422	21.052.706	15.561.272	11.430.396	24.648.995	22.905.177	0
ABA420	Crediti v/Regione o P.A. per acconto quota FSR	0	0	0	0	0	0	0	0	0
ABA430	Crediti v/Regione o P.A. per finanziamento sanitario aggiuntivo corrente LEA	0	0	0	89.500	28.831	1.561.911	5.984.999	295.282	3.427.669
ABA440	Crediti v/Regione o P.A. per finanziamento sanitario aggiuntivo corrente extra LEA	0	0	0	0	0	0	0	0	0
ABA450	Crediti v/Regione o P.A. per spesa corrente - altro	0	0	0	0	0	0	0	0	0
ABA460	CREDITI V/REGIONE O P.A. PER RICERCA:	0	0	0	0	0	0	0	0	0
ABA480	Crediti v/Regione o P.A. per finanziamenti per investimenti	0	0	0	0	0	0	0	0	0
ABA490	Crediti v/Regione o P.A. per incremento fondo dotazione	0	0	0	0	0	0	0	0	0
ABA500	Crediti v/Regione o P.A. per ripiano perdite	0	0	0	0	0	0	0	0	25.760.636
ABA510	Crediti v/Regione per copertura debiti al 31/12/2005	0	0	0	0	0	0	0	0	0
ABA520	Crediti v/Regione o P.A. per ricostituzione risorse da investimenti esercizi precedenti	0	0	0	0	0	0	0	0	0
TOTALE CREDITI V/REGIONE O PROVINCIA AUTONOMA		94.051.519	50.908.475	59.481.288	68.752.552	70.050.634	72.145.404	83.565.537	76.254.478	73.485.496

NOTA INTEGRATIVA AL BILANCIO D'ESERCIZIO 2017

La Tab. 20, come la Tab. 21, riporta la stratificazione dei crediti per anno di formazione, così come disposto dal D. Lgs. 118/2011 s.m.i., e dalle linee guida regionali per la chiusura del bilancio d'esercizio 2017.

Tab. 21 – Valore nominale dei crediti distinti per anno di formazione – Il parte

CODICE MOD. SP	CREDITI	VALORE NOMINALE DEI CREDITI AL 31/12/2017 PER ANNO DI FORMAZIONE				
		Anno 2013 e precedenti	Anno 2014	Anno 2015	Anno 2016	Anno 2017
ABA530	CREDITI V/COMUNI	72.959	0	802	781.699	686.253
	CREDITI V/AZIENDE SANITARIE PUBBLICHE DELLA REGIONE					
ABA560	Crediti v/Aziende sanitarie pubbliche della Regione - mobilità in compensazione	0	0	0	0	0
ABA570	Crediti v/Aziende sanitarie pubbliche della Regione - mobilità non in compensazione	0	0	0	0	0
ABA580	Crediti v/Aziende sanitarie pubbliche della Regione - altre prestazioni	61.544	579	119.820	41.981	37.669
ABA590	Acconto quota FSR da distribuire	0	0	0	0	0
ABA600	CREDITI V/AZIENDE SANITARIE PUBBLICHE FUORI REGIONE	235.879	0	0	16.147	2.557
	TOTALE CREDITI V/AZIENDE SANITARIE PUBBLICHE	297.423	579	119.820	58.128	40.226
	CREDITI V/SOCIETA' PARTECIPATE E/O ENTI DIPENDENTI	25.000	0	0	0	0
ABA620	Crediti v/enti regionali:	0	0	0	0	0
ABA630	Crediti v/sperimentazioni gestionali:	0	0	0	0	0
ABA640	Crediti v/altre partecipate:	25.000	0	0	0	0
ABA650	CREDITI V/ERARIO	836	0	0	0	0
	CREDITI V/ALTRI					
ABA670	Crediti v/clienti privati	7.063.337	1.405.860	228.138	614.273	1.067.998
ABA680	Crediti v/gestioni liquidatorie	2.802.997	0	0	0	0
ABA690	Crediti v/altri soggetti pubblici	597.630	101.903	31.3352	201.926	404.049
ABA700	Crediti v/altri soggetti pubblici per ricerca	0	0	0	0	0
ABA710	Altri crediti diversi	1.933.785	0	211.349	1.412.727	407.710

NOTA INTEGRATIVA AL BILANCIO D'ESERCIZIO 2017

Di seguito, il dettaglio della voce ABA710 "Altri crediti diversi":

SOTTOCONTO	DESCRIZIONE	CREDITI AL 31/12/2016	CREDITI AL 2016 RISCOSSI NEL 2017	CREDITI 2017	CREDITI 2017 RISCOSSI NEL 2017	CREDITI AL 31/12/2017
010202250101	Altri Crediti diversi	3.060.452	110.052	1.725.489	1.675.316	3.000.573
010202250102	Anticipi per interessi legali	143.081	41	4.652	0	147.692
010202250103	Crediti per recupero spese legali	85.150	4.940	366.293	107.001	339.502
010202250104	Crediti v/dipendenti Legge 133/08	13.283	0	41.819	41.819	13.283
010202250105	Fondo cassa gestione C.U.P. aziendale	3.200	600	300	0	2.900
010202250106	Crediti verso strutture private per sconto ticket	112.267	112.267	93.294	0	93.294
010202250107	Crediti a seguito ricognizione partite creditorie	368.327	0	0	0	368.327
010202250109	Crediti cassa economale	0	0	6.168	6.168	0
	TOTALE	3.785.760	227.900	2.238.015	1.830.305	3.965.571

Tab. 22 - Valore netto dei crediti per anno di scadenza - I parte

CODICE MOD. SP	CREDITI	VALORE NETTO DEI CREDITI AL 31/12/2017 PER SCADENZA		
		Entro 12 mesi	Tra 1 e 5 anni	Oltre 5 anni
	CREDITI V/STATO - PARTE CORRENTE	0	0	0
	CREDITI V/STATO - INVESTIMENTI	0	0	0
ABA340	Crediti v/prefetture:	123.535	0	0
	CREDITI V/STATO - RICERCA	0	0	0
	TOTALE CREDITI V/STATO	123.535	0	0
	CREDITI V/REGIONE O P.A. PER SPESA CORRENTE			
	Crediti v/Regione o P.A. per finanziamento sanitario ordinario corrente:			
ABA370	Crediti v/Regione o P.A. per spesa corrente - IRAP	0	0	0
ABA380	Crediti v/Regione o P.A. per spesa corrente - Addizionale IRPEF	0	0	0
ABA390	Crediti v/Regione o P.A. per quota FSR	64.483.952	0	0
ABA400	Crediti v/Regione o P.A. per mobilità attiva intraregionale	391.259.290	0	0
ABA410	Crediti v/Regione o P.A. per mobilità attiva extraregionale	155.803.313	0	0
ABA420	Crediti v/Regione o P.A. per acconto quota FSR	0	0	0
ABA430	Crediti v/Regione o P.A. per finanziamento sanitario aggiuntivo corrente LEA	11.388.192	0	0
ABA440	Crediti v/Regione o P.A. per finanziamento sanitario aggiuntivo corrente extra LEA	0	0	0
ABA450	Crediti v/Regione o P.A. per spesa corrente - altro	0	0	0
ABA460	CREDITI V/REGIONE O P.A. PER RICERCA;	0	0	0
	CREDITI V/REGIONE O P.A. PER VERSAMENTI A PATRIMONIO NETTO			
ABA480	Crediti v/Regione per finanziamenti per investimenti	0	0	0
ABA490	Crediti v/Regione per incremento fondo dotazione	0	0	0
ABA500	Crediti v/Regione per ripiano perdite	25.760.636	0	0
	TOTALE CREDITI V/REGIONE O PROVINCIA AUTONOMA	648.695.382	0	0

Tab. 23 – Valore netto dei crediti per anno di scadenza – Il parte

CODICE MOD. SP	CREDITI	VALORE NETTO DEI CREDITI AL 31/12/2017 PER SCADENZA		
		Entro 12 mesi	Tra 1 e 5 anni	Oltre 5 anni
ABA530	CREDITI V/COMUNI	1.541.713	0	0
	CREDITI V/AZIENDE SANITARIE PUBBLICHE DELLA REGIONE	0	0	0
ABA560	Crediti v/Aziende sanitarie pubbliche della Regione - mobilità in compensazione	0	0	0
ABA570	Crediti v/Aziende sanitarie pubbliche della Regione - mobilità non in compensazione	0	0	0
ABA580	Crediti v/Aziende sanitarie pubbliche della Regione - altre prestazioni	261.595	0	0
ABA590	Acconto quota FSR da distribuire	0		
ABA600	CREDITI V/AZIENDE SANITARIE PUBBLICHE FUORI REGIONE	254.583	0	0
	TOTALE CREDITI V/AZIENDE SANITARIE PUBBLICHE	516.178	0	0
	CREDITI V/SOCIETA' PARTECIPATE E/O ENTI DIPENDENTI	25.000	0	0
ABA620	Crediti v/enti regionali:	0	0	0
ABA630	Crediti v/sperimentazioni gestionali:	0	0	0
ABA640	Crediti v/altre partecipate:	25.000	0	0
ABA650	CREDITI V/ERARIO	836	0	0
	CREDITI V/ALTRI	16.866.622	0	0
ABA670	Crediti v/clienti privati	8.761.194	0	0
ABA680	Crediti v/gestioni liquidatorie	2.802.997	0	0
ABA690	Crediti v/altri soggetti pubblici	1.336.860	0	0
ABA700	Crediti v/altri soggetti pubblici per ricerca	0	0	0
ABA710	Altri crediti diversi	3.965.571	0	0

Tab. 24 – Dettaglio crediti intra-regionali per mobilità (in compensazione e non) e per altre prestazioni

DETTAGLIO CREDITI INTRAREGIONALI PER SINGOLA AZIENDA	Mobilità in compensazione	Mobilità non in compensazione	Altre prestazioni
ASL AVEZZANO – SULMONA - L'AQUILA			22.256
ASL PESCARA			236.142
ASL TERAMO			3.195
TOTALE			261.593

Per quanto riguarda i crediti e debiti infragruppo, è stato avviato un processo di riconciliazione tra le singole ASL della Regione.



Tab. 25 – Dettagli crediti per incrementi di patrimonio netto

CODICE MOD. SP	DETTAGLIO CREDITI PER INCREMENTI DI PATRIMONIO NETTO DELIBERATI	Delibera n°/anno	Importo delibera	Riscosso negli esercizi precedenti (-)	Consistenza iniziale	Importo nuove deliberazioni	Riscossioni (-)	Consistenza finale
ABA280	Crediti v/Stato per finanziamenti per investimenti				0	0	0	0
	<i>Inserire dettaglio</i>							
ABA480	Crediti v/Regione o Provincia Autonoma per finanziamenti per investimenti				0	0	0	0
	<i>Inserire dettaglio</i>							
ABA490	Crediti v/Regione o Provincia Autonoma per incremento fondo dotazione				0	0	0	0
	<i>Inserire dettaglio</i>							
ABA500	Crediti v/Regione o Provincia Autonoma per ripiano perdite	DPF012-14/18	25.760.636	0	33.850.011	25.760.636	-33.850.011	25.760.636
	<i>Inserire dettaglio</i>							
ABA510	Crediti v/Regione per copertura debiti al 31/12/2005				0	0	0	0
	<i>Inserire dettaglio</i>							
ABA520	Crediti v/Regione o Provincia Autonoma per ricostituzione risorse da investimenti esercizi precedenti				0	0	0	0
	<i>Inserire dettaglio</i>							

Non sono presenti attività finanziarie che non costituiscono immobilizzazioni



8. Attività finanziarie che non costituiscono immobilizzazioni

Tab. 26 – Movimentazioni delle attività finanziarie che non costituiscono immobilizzazioni


CODICE MOD. SP	ATTIVITA' FINANZIARIE CHE NON COSTITUISCONO IMMOBILIZZAZIONI	Costo storico	ESERCIZI PRECEDENTI			MOVIMENTI DELL'ESERCIZIO				Valore netto
			Rivalutazioni	Svalutazioni	Valore iniziale	Giroconti e Riclassificazioni	Rivalutazioni	Svalutazioni	Acquisizioni	
ABA730	Partecipazioni in imprese controllate	0	0	0	0	0	0	0	0	0
	Partecipazioni in imprese collegate	0	0	0	0	0	0	0	0	0
	Partecipazioni in altre imprese	0	0	0	0	0	0	0	0	0
ABA740	Altri titoli che non costituiscono immobilizzazioni	0	0	0	0	0	0	0	0	0
	TOTALE ATTIVITA' FINANZIARIE CHE NON COSTITUISCONO IMMOBILIZZAZIONI	0	0	0	0	0	0	0	0	0

Tab. 27 – Elenco e informativa delle partecipazioni che non costituiscono immobilizzazioni

ELENCO PARTECIPAZIONI CHE NON COSTITUISCONO IMMOBILIZZAZIONI	Sede	Forma giuridica	Capitale	% capitale pubblico	Patrimonio netto incluso riserve	Totale Attivo	Risultato di esercizio	% di possesso	Valore attribuito a bilancio
Partecipazioni in imprese controllate:			0	0	0	0	0	0	0
...									
...									
Partecipazioni in imprese collegate:			0	0	0	0	0	0	0
...									
...									
Partecipazioni in altre imprese:			0	0	0	0	0	0	0
...									
...									

Tab. 28 – Dettagli e movimentazioni delle attività finanziarie che non costituiscono immobilizzazioni

CODICE MOD. SP	DETTAGLIO ATTIVITA' FINANZIARIE CHE NON COSTITUISCONO IMMOBILIZZAZIONI	Costo storico	ESERCIZI PRECEDENTI			MOVIMENTI DELL'ESERCIZIO				Valore finale
			Rivalutazioni	Svalutazioni	Valore iniziale	Giroconti e Riclassificazioni	Rivalutazioni	Svalutazioni	Acquisizioni	
ABA730	Partecipazioni in imprese controllate:	0	0	0	0	0	0	0	0	0
	...									
	...									
	Partecipazioni in imprese collegate:	0	0	0	0	0	0	0	0	0
	...									
	...									
	Partecipazioni in altre imprese:	0	0	0	0	0	0	0	0	0
...										
...										
ABA740	Altri titoli (diversi dalle partecipazioni)	0	0	0	0	0	0	0	0	0
	...									
	...									



Altre informazioni relative ai crediti.

Informazione	Caso presente in azienda?	Se sì, illustrare
CRED02 – Gravami. Sui crediti dell'azienda vi sono gravami quali pignoramenti ecc?	NO	
CRED03 – Cartolarizzazioni. L'azienda ha in atto operazioni di cartolarizzazione dei crediti?	NO	
CRED04 – Altro. Esistono altre informazioni che si ritiene necessario fornire per soddisfare la regola generale secondo cui "Se le informazioni richieste da specifiche disposizioni di legge non sono sufficienti a dare una rappresentazione veritiera e corretta, si devono fornire le informazioni complementari necessarie allo scopo" (art 2423 cc)?	NO	

9. Disponibilità liquide

Tab. 29 – Movimentazioni delle disponibilità liquide

CODICE MOD. SP	DISPONIBILITA' LIQUIDE	Valore iniziale	MOVIMENTI DELL'ESERCIZIO		Valore finale
			Incrementi	Decrementi	
ABA760	Cassa	407.765	161.461	157.561	411.664
ABA770	Istituto Tesoriere"	85.453.961	769.472.123	721.250.037	133.676.047
ABA780	Tesoreria Unica	0	0	0	0
ABA790	Conto corrente postale	2.190.176	2.399.744	2.293.920	2.296.000

(*) si specifica che i predetti fondi sono regolarmente depositati sul conto di tesoreria unica intestata all'Azienda a cura dell'istituto tesoriere, come risulta dal conto di tesoreria allegato alla presente nota integrativa.

DL01 – Fondi vincolati.

DL01 – NO	Le disponibilità liquide non comprendono fondi vincolati.
-----------	---

Altre informazioni relative alle disponibilità liquide.

Informazione	Caso presente in azienda?	Se sì, illustrare
DL02 – Gravami. Sulle disponibilità liquide dell'azienda vi sono gravami quali pignoramenti ecc,?	SI	Si veda tabella successiva
DL03 – Altro. Esistono altre informazioni che si ritiene necessario fornire per soddisfare la regola generale secondo cui "Se le informazioni richieste da specifiche disposizioni di legge non sono sufficienti a dare una rappresentazione veritiera e corretta, si devono fornire le informazioni complementari necessarie allo scopo" (art 2423 cc)?	NO	

ASL 02 Lanciano-Vasto-Chieti
NOTA INTEGRATIVA AL BILANCIO D'ESERCIZIO 2017

Le disponibilità liquide comprendono pignoramenti per un importo complessivo di € 1.427.034,48 su vari conti correnti postali aziendali, come di seguito riportato:

NUMERO CONTO	INTESTATARIO	OGGETTO	PIGNORAMENTI al 31/12/2017
c/c postale n. 14364665	CHIETI	versamenti per patenti speciali	6.813,03
c/c postale n. 14522668	CHIETI	Dipartimento Prevenzione	225.000,00
c/c postale n. 85733814	CHIETI	Ticket su p.s.	120.801,21
c/c postale n° 15752660	CHIETI	Servizio Tesoreria	507,99
c/c postale n° 14978662	LANCIANO/VASTO	Servizio Veterinario	10.000,00
c/c postale n° 13203682	LANCIANO/VASTO	Serv. igiene epidem - sanità pub	29.053,44
c/c postale n° 13220694	LANCIANO/VASTO	Serv. igiene alimenti e nutr.	14.500,00
c/c postale n° 71546840	LANCIANO/VASTO	Serv. igiene alimenti e nutr. formazione alimentaristi	13.500,00
c/c postale n° 2514880	ASL 02 LANCIANO/VASTO/CHIETI	Tesoreria Lanciano	43.658,67
c/c postale n° 2512481	ASL 02 LANCIANO/VASTO/CHIETI	Servizio Veterinario	40732,49
c/c postale n° 2511794	ASL 02 LANCIANO/VASTO/CHIETI	Iesp	32.309,17
c/c postale n° 2515086	ASL 02 LANCIANO/VASTO/CHIETI	Sian	18.500,00
c/c postale n° 2511286	ASL 02 LANCIANO/VASTO/CHIETI	Sian form. Alimentaristi	27.500,00
c/c postale n° 2513042	ASL 02 LANCIANO/VASTO/CHIETI	Spsal	23.500,00
c/c postale n° 2513881	ASL 02 LANCIANO/VASTO/CHIETI	Alimentaristi Chieti	54.210,35
c/c postale n° 2510134	ASL 02 LANCIANO/VASTO/CHIETI	IAN	145.137,08
c/c postale n° 2514121	ASL 02 LANCIANO/VASTO/CHIETI	Rilascio patenti	126.985,25
c/c postale n° 2512748	ASL 02 LANCIANO/VASTO/CHIETI	Tesoreria	15.500,00
c/c postale n° 2513293	ASL 02 LANCIANO/VASTO/CHIETI	Recupero ticket serv. Tesoreria	153.825,80
c/c postale n° 2513550	ASL 02 LANCIANO/VASTO/CHIETI	Dipartimento prevenzione	325.000,00
TOTALE			1.427.034,48



Al 31.12.2017 non si registrano ratei e risconti attivi.

10. Ratei e risconti attivi

Tab. 30 – Ratei attivi – Dettaglio a livello di ricavo (codice CE)

CODICE MOD. CE	RATEI ATTIVI	Importo	di cui oltre 12 mesi
	DETTAGLIO A LIVELLO DI CODICE DI RICAVO CE	0	0
...			
...			

Tab. 31 – Risconti attivi – Dettaglio a livello di costo (codice CE)

CODICE MOD. CE	RISCONTI ATTIVI	Importo	di cui oltre 12 mesi
BA1700	Premi di assicurazione – Altri premi assicurativi	0	0
...			
...			



PASSIVITA'

PATRIMONIO NETTO

- Saldo al 31 Dicembre 2016	177.604.783
- Saldo al 31 Dicembre 2017	180.989.013
<i>Variazione</i>	3.384.230

PN01 – Donazioni e lasciti vincolati ad investimenti

PN01 – NO Nell'esercizio sono state rilevate donazioni e lasciti vincolati ad investimenti.

PN02 – Fondo di dotazione

PN02 – NO Il fondo di dotazione non ha subito variazioni rispetto all'esercizio precedente.

Altre informazioni relative al patrimonio netto

Informazione	Caso presente in azienda?	Se si, illustrare
PN03 – Altro. Esistono altre informazioni che si ritiene necessario fornire per soddisfare la regola generale secondo cui "Se le informazioni richieste da specifiche disposizioni di legge non sono sufficienti a dare una rappresentazione veritiera e corretta, si devono fornire le informazioni complementari necessarie allo scopo" (art 2423 cc)?	NO	

Il patrimonio netto evidenzia una variazione positiva rispetto al risultato dell'anno precedente per le movimentazioni delle poste illustrate nella tabella seguente:



Tab. 32 – Consistenza, movimentazioni e utilizzazioni delle poste di Patrimonio Netto


CODICE MOD. SP	PATRIMONIO NETTO	Consistenza iniziale	MOVIMENTI DELL'ESERCIZIO					Consistenza finale	RIEPILOGO DELLE UTILIZZAZIONI EFFETTUATE NEI TRE PRECEDENTI ESERCIZI			
			Giroconti e Riclassificazioni	Assegnazioni nel corso dell'esercizio	Utilizzi per sterilizzazioni nel corso dell'esercizio	Altre variazioni (+/-)	Risultato di esercizio (+/-)		Copertura perdite	Sterilizzazioni	Altre motivazioni	
PAA000	FONDO DI DOTAZIONE											
PAA010	FINANZIAMENTI PER INVESTIMENTI:											
PAA020	Finanziamenti per beni di prima dotazione											
	Finanziamenti da Stato per investimenti	77.162.590			- 4.960.666			72.201.924		14.881.998		
PAA040	<i>Finanziamenti da Stato per investimenti - ex art. 20 legge 67/88</i>											
PAA050	<i>Finanziamenti da Stato per investimenti - ricerca</i>											
PAA060	<i>Finanziamenti da Stato per investimenti - altro</i>											
PAA070	Finanziamenti da Regione per investimenti	98.336.631		5.574.044	-4.146.281			99.764.394		12.406.763		
PAA080	Finanziamenti da altri soggetti pubblici per investimenti											
PAA090	Finanziamenti per investimenti da rettifica contributi in conto esercizio	27.864.698		3.219.336	-5.574.802			25.509.232		10.626.495		
PAA100	Riserve da donazioni e lasciti vincolati ad investimenti	1.500						1.500				
PAA110	ALTRE RISERVE:											
PAA120	Riserve da rivalutazioni											
PAA130	Riserve da plusvalenze da reinvestire											
PAA140	Contributi da reinvestire											
PAA150	Riserve da utili di esercizio destinati ad investimenti											
PAA160	Riserve diverse											
PAA170	CONTRIBUTI PER RIPIANO PERDITE:											
PAA200	Altro			25.760.636				25.760.636		149.705.836		
PAA210	UTILI (PERDITE) PORTATI A NUOVO	0		-25.760.636				-25.760.636				
PAA220	UTILE (PERDITA) D'ESERCIZIO	-25.760.636		25.760.636			-16.488.039	16.488.039				
	TOTALE PATRIMONIO NETTO	177.604.783	0	34.554.016	-14.681.749		-16.488.039	180.989.011	149.705.836	37.915.256		



Tab. 33 – Dettaglio finanziamenti per investimenti (ultimi 3 esercizi)

CODICE MOD. SP	DETTAGLIO FINANZIAMENTI PER INVESTIMENTI RICEVUTI NEGLI ULTIMI TRE ESERCIZI	INFORMAZIONI				Consistenza all'inizio dell'esercizio	MOVIMENTI DELL'ESERCIZIO						
		Vincolato o indistinto	Esercizio di assegnazione	Estremi del provvedimento	Destinazione (tipologia di beni acquisiti)		Giroconti e Riclassificazioni	Assegnazioni nel corso dell'esercizio	Utilizzo a fronte di sterilizzazioni nel corso dell'esercizio	Altre variazioni (+/-)	Consistenza finale	di cui riscossi	di cui investiti
PAA020	Per beni di prima dotazione:												
	... assegnati in data antecedente al 1/1/2012												
	... assegnati a partire dall'1/1/2012												
	ESERCIZIO 2015					87.083.921				0		0	
	ESERCIZIO 2016					82.123.255			4.960.666		82.123.255		
	ESERCIZIO 2017					77.162.590			4.960.665		77.162.590		
PAA030	Da Stato:								4.960.666		72.201.924		
	... assegnati in data antecedente al 1/1/2012												
	... assegnati a partire dall'1/1/2012												
PAA070	Da Regione:												
	... assegnati in data antecedente al 1/1/2012												
	... assegnati a partire dall'1/1/2012												
	ESERCIZIO 2015					103.895.066		30.540	4.072.306	879.111	100.732.411	0	0
	ESERCIZIO 2016					100.732.411		704.057	4.187.194	1.087.357	98.336.631		
	ESERCIZIO 2017					98.336.631		3.734.995	4.146.281	1.839.049	99.764.394		
PAA080	Da altri soggetti pubblici:												
	... assegnati in data antecedente al 1/1/x-2												
	... assegnati a partire dall'1/1/x-2 (dettagliare)												
PAA090	Per investimenti da rettifica contributi in conto esercizio:										0	0	
	... assegnati in data antecedente al 1/1/2012												
	... assegnati a partire dall'1/1/2012												
	ESERCIZIO 2015					10.457.052			3.649.903	14.239.456	21.046.605		
	ESERCIZIO 2016					21.046.605			4.955.447	11.773.540	27.864.698		
	ESERCIZIO 2017					27.864.698			5.574.802	3.219.336	25.509.232		

- La voce PAA020 "Finanziamenti per beni di prima dotazione" di € 77.162.590, ha registrato un decremento pari ad € 4.960.666 per effetto della sterilizzazione degli ammortamenti dei beni di prima dotazione. Per questa voce si evidenzia che le sterilizzazioni effettuate nei tre precedenti esercizi ammontano ad € 14.881.998 e si riferiscono per € 4.960.666 al 2016, € 4.960.666 al 2015 ed € 4.960.666 al 2014;
- La voce PAA070 riporta un saldo al 31.12.2017 di € 99.764.394. Nel corso dell'esercizio tale voce ha registrato un incremento complessivo di € 5.574.044 costituito in parte dalle assegnazioni avvenute durante l'anno (€ 3.734.995), ed in parte dalla "capitalizzazione" degli investimenti effettuati con progetti obiettivo (€ 1.839.049). Per questa voce si evidenzia che le sterilizzazioni effettuate nei tre precedenti esercizi ammontano ad € 12.406.763 e si riferiscono per € 4.187.194 al 2016, € 4.072.306 al 2015 e € 4.147.263 al 2014;
- L'aggregato PAA090 "Finanziamenti per investimenti da rettifica contributi in conto esercizio" è pari ad € 25.509.232. Tale riclassifica comprende un incremento di € 3.219.336 dovuti alla "capitalizzazione" 2017 degli investimenti effettuati con i contributi in conto esercizio. La sterilizzazione degli investimenti ammonta ad € 5.574.802 e sono suddivisi in € 150.826 per la quota di investimenti 2012, € 753.932 per la quota di investimenti 2013, € 1.848.674 per la quota di investimenti 2014, € 1.403.370 per la quota di investimenti 2015, € 1.281.982 per la quota di investimenti 2016 ed € 136.018 per la quota di investimenti 2017. Per questa voce si evidenzia che le sterilizzazioni effettuate nei tre precedenti esercizi ammontano ad € 6.371.969 e, rispettivamente, ad € 4.955.447 per il 2016, € 3.649.903 per il 2015 ed € 2.021.145 per il 2014;
- La voce PAA100 accoglie una donazione vincolata ad investimenti di € 1.500 da destinare all'acquisto di attrezzature per il Laboratorio Analisi del PTA di Casoli;
- I contributi per ripiano perdite, raggruppati nella voce PAA200, hanno accolto un incremento di € 25.760.636;
- Alla voce PAA220 si registra una perdita d'esercizio di € 16.488.039.



Tab. 34 – Dettaglio riserve da plusvalenze da reinvestire

DETTAGLIO RISERVE DA PLUSVALENZE DA REINVESTIRE	
valore iniziale	
incrementi	
utilizzi	
valore finale	

ESERCIZI PRECEDENTI			Valore finale
Valore al 31/12/2014 e precedenti	Valore al 31/12/2015	Valore al 31/12/2016 (Valore iniziale)	
0	0	0	0
0	0	0	0
0	0	0	0
0	0	0	0

Tab. 35 – Dettaglio contributi da reinvestire

DETTAGLIO CONTRIBUTI DA REINVESTIRE	
valore iniziale	
incrementi	
utilizzi	
valore finale	

ESERCIZI PRECEDENTI			Valore finale
Valore al 31/12/2014 e precedenti	Valore al 31/12/2015	Valore al 31/12/2016 (Valore iniziale)	
0	0	0	0
0	0	0	0
0	0	0	0
0	0	0	0

12. Fondi per rischi e oneri

- Saldo al 31 Dicembre 2016	72.451.290
- Saldo al 31 Dicembre 2017	74.747.352
<i>Variazione</i>	2.296.062



Tab. 36 – Consistenza e movimentazioni dei fondi rischi e oneri

CODICE MOD. SP	FONDO RISCHI E ONERI	Consistenza iniziale	Accantonamenti dell'esercizio	Riclassifiche dell'esercizio	Utilizzi	Valore finale
PBA000	FONDI PER IMPOSTE, ANCHE DIFFERITE	-	-	-	-	-
PBA010	FONDI PER RISCHI:	-	-	-	-	-
PBA020	Fondo rischi per cause civili e oneri processuali	-	-	-	-	-
PBA030	Fondo rischi per contenzioso personale dipendente	8.700.000	4.421.989	1.180.750	5.602.739	8.700.000
PBA040	Fondo rischi connessi all'acquisto di prestazioni sanitarie da privato	2.300.000	-	77.395	177.395	2.200.000
PBA050	Fondo rischi per copertura diretta dei rischi (autoassicurazione)	2.000.000	-	-1.200.000	-	800.000
PBA060	Altri fondi rischi:	7.000.000	1.336.826	-	4.836.826	3.500.000
PBA070	FONDI DA DISTRIBUIRE:	6.484.234	-	-	-	6.484.234
PBA150	QUOTE INUTILIZZATE CONTRIBUTI:	-	-	-	-	-
PBA160	Quote inutilizzate contributi da Regione per quota F.S. vincolato	27.961.005	8.521.898	-	4.894.945	31.587.959
PBA170	Quote inutilizzate contributi vincolati da soggetti pubblici (extra fondo)	202.561	-	-	32.723	169.837
PBA200	ALTRI FONDI PER ONERI E SPESE:	-	-	-	-	-
PBA210	Fondi integrativi pensione	216.454	-	-	-	216.454
PBA230	Fondo rinnovi contrattuali personale dipendente	942.781	2.569.077	-	-	3.511.858
PBA240	Fondo rinnovi convenzioni MMG - PLS - MCA	3.759.776	854.530	-	-	4.614.306
PBA250	Fondo rinnovi convenzioni Medici SUMAI	34.725	90.284	-	-	125.009
PBA260	Altri fondi per oneri e spese	12.849.754	4.350.016	-	4.362.075	12.837.695
	TOTALE FONDI RISCHI E ONERI	72.451.290	22.144.620	58.145	19.906.704	74.747.352

Si allega alla presente nota integrativa la comunicazione della UOC Affari Generali e Legali prot. n. 15137U18 del 29.3.2018 con riferimento alla quale sono state apportate alcune rettifiche per le motivazioni di seguito specificate. Con riguardo ai fondi aventi ad oggetto i rischi, si precisa infatti che – in assenza di indicazioni regionali ai sensi dell'articolo 29, comma 1, lettera g) del Decreto Legislativo n. 118/2011 e nelle more della realizzazione percorso attuativo della certificabilità del servizio sanitario regionale, approvato con DCA n. 35 del 21.3.2014, l'Azienda si è attenuta – nella determinazione di detti accantonamenti, al dettato dell'articolo 2424 bis, comma terzo del codice civile (“[...] Gli accantonamenti per rischi ed oneri sono destinati soltanto a coprire perdite o debiti di natura determinata, di esistenza certa o probabile, dei quali tuttavia alla chiusura dell'esercizio sono indeterminati o l'ammontare o la data di sopravvenienza [...]”).

Pertanto, i predetti fondi devono essere alimentati in presenza di rischio di soccombenza, valutato come probabile, per contenziosi, cause civili e penali, ancora pendenti (non essendo intervenuta sentenza definitiva o transazione) alla data di chiusura dell'esercizio, notificati all'Azienda oppure promossi dall'Azienda stessa, tramite ricorsi, atti di citazione, richieste di mediazione, decreti ingiuntivi, atti di denuncia-querela, costituzione di parte civile etc., contenziosi in materia di responsabilità professionale (autoassicurazione). si precisa, altresì, che i Fondi comprendono le spese legali di controparte e di soccombenza, mentre non comprendono quelle per incarichi a legali conferiti dall'Azienda o da dipendenti con spese a carico dell'Azienda.

Per i gradi di incertezza inferiori (i.e., "possibili" e "remoti"), codice civile e i principi contabili prevedono che non venga effettuato alcun accantonamento.

Inoltre, è stato verificato che, relativamente ai contenziosi per "azioni direte" promosse, ai sensi dell'art. 1676 del codice civile, da dipendenti di un appaltatore (Cooperativa Azzurra), l'Amministrazione resta esposta "fino alla concorrenza del debito che il committente ha verso l'appaltatore nel tempo in cui essi propongono la domanda", ai sensi dell'art. 1676 del codice civile, onde per essi nessun altro accantonamento dovrà essere operato.

Conseguentemente, gli esiti della valutazione condotta dalla UOC AAGLL, n. 15137U18 del 29/3/2018, sono state parzialmente riconsiderati, in quanto i medesimi risultavano comprensivi anche di ipotesi di accantonamento per:

- Rischi anche solo "possibili",
- "ipotetiche e future richieste risarcitorie" (ex Faro spa);
- Accantonamenti per contenziosi con lavoratori dipendenti da Ditte appaltatrici, oltre il valore del debito che il committente ha verso l'appaltatore (Cooperativa Azzurra).

Le rettifiche riduttive sono, pertanto, quelle sotto rappresentate e che determinano un valore complessivo di tutti fondi rischi interessati, pari ad € 15.200.000,00:

FONDI RISCHI				
CAUSALI DI ACCANTONAMENTO	IPOTESI AALL	DI CUI: PER RISCHI PROBABILI	DECURTAZIONI	ACCANTONAMENTI DEFINITIVI
VESTIZIONE DIPENDENTI	€ 2.300.000,00	€ 500.000,00	€ 500.000,00	€ 1.800.000,00
MEDICINA CONVENZIONATA	€ 400.000,00			€ 400.000,00
LAVORATORI AZZURRA	€ 2.000.000,00		€ 2.000.000,00	€ -
EXTRRA BUDGET ACCREDITATI	€ 800.000,00			€ 800.000,00
RCT IN FRANCHIGIA E OLTRE MASSIMALE E NON COPERTI	€ 10.200.000,00	€ 1.500.000,00	€ 1.500.000,00	€ 8.700.000,00
FARO	€ 6.500.000,00	€ 3.000.000,00	€ 3.000.000,00	€ 3.500.000,00
	€ 22.200.000,00	€ 5.000.000,00	€ 7.000.000,00	€ 15.200.000,00

Tornando alla tabella 36, nelle voci fondo rischi per cause civili e per contenzioso con personale dipendente sono presenti riclassifiche pari a complessivi € 1.258.145 scaturite per i seguenti motivi:

- € 58.145 riferiti a rimborsi legati a contenzioso con il personale dipendente;
- € 1.200.000 riguardanti la redistribuzione di economie sia tra il "fondo rischi connessi all'acquisto di prestazioni sanitarie da privato" e il "fondo rischi per cause civili ed oneri processuali" (€ 1.122.605), che tra il "fondo rischi connessi all'acquisto di prestazioni sanitarie da privato" e il "fondo rischi per contenzioso personale dipendente" (€ 77.395).

Tab. 37 – Dettaglio movimentazioni quota inutilizzata contributi da Regione o P.A. per quota F.S.R. vincolato

DETTAGLIO QUOTE INUTILIZZATE CONTRIBUTI	ASSEGNAZIONE INIZIALE CONTRIBUTO		UTILIZZI / COSTI						Esercizio 2017	FONDO AL 31/12/2017	
	Esercizio	Importo contributo	Tipologia	Importo							
				Esercizio 2011	Esercizio 2012	Esercizio 2013	Esercizio 2014	Esercizio 2015			Esercizio 2016
Quote inutilizzate contributi da Regione o Prov. Aut. per quota FSR vincolato	2017	8.521.898	B.1) Acquisti di beni								8.521.898
			B.2) Acquisti di servizi sanitari								
			B.3) Acquisti di servizi non sanitari								
			B.6) Costi del personale								
			Altri costi (dettagliare)								
			Investimenti								
			Totale								
	2016	5.012.152	B.1) Acquisti di beni								5.012.152
			B.2) Acquisti di servizi sanitari								
			B.3) Acquisti di servizi non sanitari								
			B.6) Costi del personale								
			Altri costi (dettagliare)								
			Investimenti								
			Totale								
	2015	4.930.431	B.1) Acquisti di beni							0	4.657.621
			B.2) Acquisti di servizi sanitari							0	
			B.3) Acquisti di servizi non sanitari							150.334	
			B.6) Costi del personale							0	
			Altri costi (dettagliare)							122.476	
			Investimenti							0	
Totale									272.810		
2014	9.517.317	B.1) Acquisti di beni						271.694	239.409	5.532.733	
		B.2) Acquisti di servizi sanitari						1.250.672	0		

NOTA INTEGRATIVA AL BILANCIO D'ESERCIZIO 2017

		B.3) Acquisti di servizi non sanitari								0	
		B.6) Costi del personale								0	
		Altri costi (dettagliare)								0	
		Investimenti							109.663	1.304.122	
		Totale							13.298	795.726	
									-	1.645.327	2.339.257
2013	10.353.519	B.1) Acquisti di beni					783.041	98.522		0	
		B.2) Acquisti di servizi sanitari					33.000	483.556		0	
		B.3) Acquisti di servizi non sanitari					110.000	199.060		139.563	
		B.6) Costi del personale					0	0		0	
		Altri costi (dettagliare)				8.583	107.000	274.409		639.084	
		Investimenti					159.602	366.895		476.923	
		Totale				8.583	1.192.643	987.442		1.255.570	6.909.281
2012	10.800.061	B.1) Acquisti di beni		57.753	282.712	295.753	30.005			0	
		B.2) Acquisti di servizi sanitari		323.415	1.452.466	0	61.204			0	
		B.3) Acquisti di servizi non sanitari		184.809	817.348	0	0			64.387	
		B.6) Costi del personale		242.560	1.089.350	0	0			0	
		Altri costi (dettagliare)		2.380.775	1.545.503	0	16.260			170.596	
		Investimenti		0	80.762	249.114	48.556			516.379	
		Totale		3.189.312	5.268.141	544.867	156.025			751.362	890.354
2011	10.144.032	B.1) Acquisti di beni	217.219	46.852	139.703	500.000	0			0	
		B.2) Acquisti di servizi sanitari	866.076	262.372	782.343	0	0			0	
		B.3) Acquisti di servizi non sanitari	430.451	149.927	447.054	500.000	118.809			28.484	
		B.6) Costi del personale	790.755	196.779	586.757	0	0			0	
		Altri costi (dettagliare)	885.200	281.113	838.226	329.073	0			195.625	
		Investimenti	0	321.215	493.518	470.395	262.986			0	
		Totale	3.189.701	1.258.258	3.287.601	1.799.468	381.795			224.109	3.100

NOTA INTEGRATIVA AL BILANCIO D'ESERCIZIO 2017

	2010	10.101.035	B.1) Acquisti di beni	153.554	111.291	198.124	21.636				60.820
			B.2) Acquisti di servizi sanitari	788.899	571.770	1.109.494	121.164				
			B.3) Acquisti di servizi non sanitari	304.290	853.805	633.996	69.237				
			B.6) Costi del personale	591.674	428.828	832.120	90.873				
			Altri costi (dettagliare)	979.078	709.608	1.188.743	129.819				
			Investimenti			15.122	85.254			51.836	
			<i>Totale</i>	2.817.495	2.675.302	3.977.599	517.983	-	-	51.836	
			<i>Totale</i>	2.817.495	5.865.003	8.425.169	9.082.308	3.536.977	3.170.589	43.894.944	
<i>Totale</i>	69.380.446							31.587.959			

NOTA INTEGRATIVA AL BILANCIO D'ESERCIZIO 2017

DETTAGLIO SOMME VINCOLATE ANNI PRECEDENTI RILEVATE NEL CONTO AA0280				
Descrizione Somma vincolate	Anno di Competenza	Numero Provvedimento Regione	Data Provvedimento Regione	Importo in Euro
MEDICINA PENITENZIARIA ANNO 2016	2016	DPF015/36	02/08/2017	958.165
PREVENZIONE E ASSISTENZA AI DETENUTI E INTERNATI TOSSICODIPENDENTI - ACCONTO 2015	2015	DPF015/39	31/08/2017	67.941
PREVENZIONE E ASSISTENZA AI DETENUTI E INTERNATI TOSSICODIPENDENTI - SALDO 2016	2016	DPF015/52	18/10/2017	16.985
PREVENZIONE E ASSISTENZA AI DETENUTI E INTERNATI TOSSICODIPENDENTI - SALDO 2015	2015	DPF015/50	05/10/2017	16.985
PREVENZIONE E ASSISTENZA AI DETENUTI E INTERNATI TOSSICODIPENDENTI - ACCONTO 2016	2016	DPF015/46	21/09/2017	67.941
MEDICINA PENITENZIARIA ANNO 2015	2015	DPF015/74	16/12/2016	872.627
CONTRIBUTI PER EXTRACOMUNITARI IRREGOLARI 2014	2014	DPF015/49	04/10/2017	29.104
CONTRIBUTI PER EXTRACOMUNITARI IRREGOLARI 2015	2015	DPF015/51	18/10/2017	56.264
CONTRIBUTI PER EXTRACOMUNITARI IRREGOLARI 2016	2016	DPF015/65	13/11/2017	121.049
CORSO DI FORMAZIONE SPECIFICA IN MEDICINA GENERALE 2016/19. I SEMESTRE DEL PRIMO ANNO	2016/2019	DPF015/70	29/11/2016	148.557
CORSO DI FORMAZIONE SPECIFICA IN MEDICINA GENERALE 2015/18. I SEMESTRE DEL SECONDO ANNO	2015/2018	DPF015/69	29/11/2016	120.478
CORSO DI FORMAZIONE SPECIFICA IN MEDICINA GENERALE 2014/17. I SEMESTRE DEL TERZO ANNO	2014/2017	DPF015/68	29/11/2016	155.601
CORSO DI FORMAZIONE SPECIFICA IN MEDICINA GENERALE 2014/17. II SEMESTRE DEL TERZO ANNO	2014/2017	DPF015/29	06/06/2017	153.432
CORSO DI FORMAZIONE SPECIFICA IN MEDICINA GENERALE 2016/19. II SEMESTRE DEL PRIMO ANNO	2016/2019	DPF015/31	06/06/2017	143.037
CORSO DI FORMAZIONE SPECIFICA IN MEDICINA GENERALE 2015/18. II SEMESTRE DEL SECONDO ANNO	2015/2018	DPF015/50	06/06/2017	124.152
CORSO DI FORMAZIONE SPECIFICA IN MEDICINA GENERALE 2015/18. I SEMESTRE DEL TERZO ANNO	2015/2018	DPF015/63	10/11/2017	157.906
CORSO DI FORMAZIONE SPECIFICA IN MEDICINA GENERALE 2016/19. I SEMESTRE DEL SECONDO ANNO	2016/2017	DPF015/62	10/11/2017	140.102
P.R.P. 2014-2018- PROGRAMMA 6 - AZIONE 4 PROGETTO PROF. G. NERI	204/2018	DPF010/09	29/03/2017	160.110
EROGAZIONE ACCONTO PARI ALL'80% QUOTA PARTE FSR PER G.A.P. 2015	2015	DPF013/03	31/01/2017	220.805
				3.731.240
Utilizzo fondi per quote inutilizzate contributi di esercizi precedenti da Regione per quota progetti di PSN Legge n. 662/1996 (vedi tab. 37 ESCLUSO INVESTIMENTI)				3.060.540
Totale Generale conto AA0280				6.791.780



Tab. 38 – Dettaglio movimentazioni quota inutilizzata contributi vincolati da soggetti pubblici (extrafondo)

DETTAGLIO QUOTE INUTILIZZATE CONTRIBUTI	ASSEGNAZIONE INIZIALE CONTRIBUTO		UTILIZZI / COSTI						Esercizio 2017	FONDO AL 31/12/2017		
	Esercizio	Importo contributo	Tipologia	Importo								
				Esercizio 2011	Esercizio 2012	Esercizio 2013	Esercizio 2014	Esercizio 2015			Esercizio 2016	
Quote inutilizzate contributi vincolati da soggetti pubblici (extra fondo)	2017	165.800	B.1) Acquisti di beni							58.030	0	
			B.2) Acquisti di servizi sanitari							16.580		
			B.3) Acquisti di servizi non sanitari							16.580		
			B.6) Costi del personale							24.870		
			Altri costi (dettagliare)							49.740		
			Totale									165.800
			2016	274.899	B.1) Acquisti di beni							96.215
	B.2) Acquisti di servizi sanitari								27.490			
	B.3) Acquisti di servizi non sanitari								27.490			
	B.6) Costi del personale								41.235			
	Altri costi (dettagliare)								82.470			
	Totale									274.899		
	2013	770.425			B.1) Acquisti di beni			409.215				0
			B.2) Acquisti di servizi sanitari			149.513				0		
			B.3) Acquisti di servizi non sanitari			0				0		
			B.6) Costi del personale			19.814				0		
			Altri costi (dettagliare)			0				0	28.079	
			Investimenti							12.322	4.644	
			Totale					578.542			12.322	32.723

NOTA INTEGRATIVA AL BILANCIO D'ESERCIZIO 2017

	2011	437.622	B.1) Acquisti di beni		105.124							23.000
			B.2) Acquisti di servizi sanitari	15.141	0							
			B.3) Acquisti di servizi non sanitari		88.028							
			B.6) Costi del personale		22.136							
			Altri costi (dettagliare)	5.000	179.193							
			Investimenti									
			<i>Totale</i>	20.141	394.481							
			TOTALE	20.141	394.481	578.542	0	0	287.221	198.523	169.837	

NOTA INTEGRATIVA AL BILANCIO D'ESERCIZIO 2017

Tab. 39 – Dettaglio movimentazioni quota inutilizzata contributi per ricerca

DETTAGLIO QUOTE INUTILIZZATE CONTRIBUTI	ASSEGNAZIONE INIZIALE CONTRIBUTO		UTILIZZI / COSTI				FONDO AL 31/12/17	
	Esercizio	Importo contributo	Tipologia	Importo				
				Esercizio 2014 e precedenti	2015	2016		2017
Quote inutilizzate contributi per ricerca	2017		B.1) Acquisti di beni	-	-	-	-	
			B.2) Acquisti di servizi sanitari	-	-	-	-	
			B.3) Acquisti di servizi non sanitari	-	-	-	-	
			B.6) Costi del personale	-	-	-	-	
			Altri costi (dettagliare)	-	-	-	-	
			Totale	-	-	-	-	
			B.1) Acquisti di beni	-	-	-	-	
	B.2) Acquisti di servizi sanitari	-	-	-	-			
	B.3) Acquisti di servizi non sanitari	-	-	-	-			
	B.6) Costi del personale	-	-	-	-			
	Altri costi (dettagliare)	-	-	-	-			
	Totale	-	-	-	-			
	B.1) Acquisti di beni	-	-	-	-			
	B.2) Acquisti di servizi sanitari	-	-	-	-			
	B.3) Acquisti di servizi non sanitari	-	-	-	-			
	B.6) Costi del personale	-	-	-	-			
	Altri costi (dettagliare)	-	-	-	-			
	Totale	-	-	-	-			
	TOTALE		0	0	0		0	0

NOTA INTEGRATIVA AL BILANCIO D'ESERCIZIO 2017

Tab. 40 – Dettaglio movimentazioni quota inutilizzata contributi vincolati da privati

DETTAGLIO QUOTE INUTILIZZATE CONTRIBUTI	ASSEGNAZIONE INIZIALE CONTRIBUTO		UTILIZZI / COSTI				FONDO AL 31/12/17	
	Esercizio	Importo contributo	Tipologia	Importo				
				Esercizio 2014 e precedenti	2015	2016		2017
Quote inutilizzate contributi vincolati da privati	2017	-	B.1) Acquisti di beni	-	-	-	-	-
			B.2) Acquisti di servizi sanitari	-	-	-	-	
			B.3) Acquisti di servizi non sanitari	-	-	-	-	
			B.6) Costi del personale	-	-	-	-	
			Altri costi (dettagliare)	-	-	-	-	
			Totale	-	-	-	-	
	2016	-	B.1) Acquisti di beni	-	-	-	-	
			B.2) Acquisti di servizi sanitari	-	-	-	-	
			B.3) Acquisti di servizi non sanitari	-	-	-	-	
			B.6) Costi del personale	-	-	-	-	
			Altri costi (dettagliare)	-	-	-	-	
			Totale	-	-	-	-	
	2015	-	B.1) Acquisti di beni	-	-	-	-	
			B.2) Acquisti di servizi sanitari	-	-	-	-	
			B.3) Acquisti di servizi non sanitari	-	-	-	-	
			B.6) Costi del personale	-	-	-	-	
			Altri costi (dettagliare)	-	-	-	-	
			Totale	-	-	-	-	
TOTALE		0	TOTALE	0	0	0	0	0



Altre informazioni relative a fondi rischi e oneri.

Informazione	Caso presente in azienda?	Se sì, illustrare
FR01. Con riferimento ai rischi per i quali è stato costituito un fondo, esiste la possibilità di subire perdite addizionali rispetto agli ammontari stanziati?	NO	
FR02. Esistono rischi probabili, a fronte dei quali non è stato costituito un apposito fondo per l'impossibilità di formulare stime attendibili?	NO	
FR03. Esistono rischi (né generici, né remoti) a fronte dei quali non è stato costituito un apposito fondo perché solo possibili, anziché probabili? Da tali rischi potrebbero scaturire perdite significative?	NO	
FR04 – Altro. Esistono altre informazioni che si ritiene necessario fornire per soddisfare la regola generale secondo cui "Se le informazioni richieste da specifiche disposizioni di legge non sono sufficienti a dare una rappresentazione veritiera e corretta, si devono fornire le informazioni complementari necessarie allo scopo" (art 2423 cc)?	NO	

13. Trattamento di fine rapporto

Tab. 41 – Consistenza e movimentazioni del Trattamento di Fine Rapporto

CODICE MOD. SP	TRATTAMENTO DI FINE RAPPORTO	Consistenza iniziale	Accantonamenti dell'esercizio	Utilizzi dell'esercizio	Valore finale
PCA000	Fondo per premi operosità medici SUMAI	3.431.101	313.000	18.058	3.726.043
PCA010	Fondo per trattamento di fine rapporto dipendente	0	0	0	0
	TOTALE TRATTAMENTO DI FINE RAPPORTO	3.431.101	313.000	18.058	3.726.043

L'accantonamento relativo al premio di operosità dei medici SUMAI è stato stimato considerando i compensi relativi ad un mese di lavoro ed al numero di ore lavorative dell'anno dei medici sumaisti, nonché di un dodicesimo della tredicesima.

Altre informazioni relative a trattamento di fine rapporto.

Informazione	Caso presente in azienda?	Se sì, illustrare
TR01 - Altro. Esistono altre informazioni che si ritiene necessario fornire per soddisfare la regola generale secondo cui "Se le informazioni richieste da specifiche disposizioni di legge non sono sufficienti a dare una rappresentazione veritiera e corretta, si devono fornire le informazioni complementari necessarie allo scopo" (art 2423 cc)?	NO	

14. Debiti

- Saldo al 31 Dicembre 2016	777.531.521
- Saldo al 31 Dicembre 2017	747.522.010
<i>Variazione</i>	-30.009.511

NOTA INTEGRATIVA AL BILANCIO D'ESERCIZIO 2017

Tab. 42 – Consistenza e movimentazioni dei debiti

CODICE MOD. SP	DEBITI	Valore iniziale	MOVIMENTI DELL'ESERCIZIO		Valore finale	di cui per fatture da ricevere	di cui per acquisti di beni iscritti tra le immobilizzazioni
			Incrementi	Decrementi			
PDA000	MUTUI PASSIVI						
	DEBITI V/STATO						
PDA060	Altri debiti v/Stato	84.590	40.336	46.336	78.591		
	DEBITI V/REGIONE O PROVINCIA AUTONOMA	546.792.170	717.633.373	735.067.322	529.358.222		
PDA090	Debiti v/Regione o Provincia Autonoma per mobilità passiva intraregionale	370.532.809	68.144.773	68.208.667	370.468.914		
PDA100	Debiti v/Regione o Provincia Autonoma per mobilità passiva extraregionale	158.889.308	48.891.975	48.891.975	158.889.307		
PDA110	Acconto quota FSR da Regione	0	600.577.454	600.577.454	0		
PDA120	Altri debiti v/Regione o Provincia Autonoma	17.370.054	19.172	17.389.226	0		
PDA130	DEBITI V/COMUNI:	10.311	440.693	440.693	10.311		
	DEBITI V/AZIENDE SANITARIE PUBBLICHE DELLA REGIONE						
PDA210	Debiti v/Aziende sanitarie pubbliche della Regione - altre prestazioni	5.406.442	261.158	516.155	5.151.449	50.463	
PDA220	Debiti v/Aziende Sanitarie pubbliche fuori Regione	1.706.827	907.414	1.088.450	1.525.791	52.670	
	TOTALE DEBITI V/AZIENDE SANITARIE PUBBLICHE	7.113.273	1.168.572	1.604.606	6.677.239	103.133	
	DEBITI V/SOCIETA' PARTECIPATE E/O ENTI DIPENDENTI	158.631	25.184	25.768	158.047		
PDA250	Debiti v/enti regionali	154.943	25.184	25.768	154.359		
PDA270	Debiti v/altre partecipate:	3.688	-	-	3.688		
PDA280	DEBITI V/FORNITORI:	193.870.634	624.908.003	654.456.053	164.322.584	34.243.893	6.060.455
PDA290	Debiti verso erogatori (privati accreditati e convenzionati) di prestazioni sanitarie	65.642.179	278.681.797	272.887.706	71.436.270	4.982.161	
PDA300	Debiti verso altri fornitori	128.228.454	346.226.206	381.568.347	92.886.314	29.261.732	6.606.455
PDA310	DEBITI V/ISTITUTO TESORIERE						
PDA320	DEBITI TRIBUTARI:	3.319.333	169.043.240	159.847.682	12.514.891		
PDA330	DEBITI V/ISTITUTI PREVIDENZIALI, ASSISTENZIALI E SICUREZZA SOCIALE:	3.364.059	155.335.547	145.273.324	13.426.281		
PDA340	DEBITI V/ALTRI:	22.150.228	363.758.944	364.933.327	20.975.845		
PDA350	Debiti v/altri finanziatori	0	157.316	157.316	0		
PDA360	Debiti v/dipendenti	17.489.681	330.148.979	332.329.295	15.309.365		
PDA370	Debiti v/gestioni liquidatorie	3.992.453	0	0	3.992.453		
PDA380	Altri debiti diversi:	668.094	33.452.650	32.446.717	1.674.027		

Tab. 43 – Dettaglio dei debiti per anno di formazione

CODICE MOD. SP	DEBITI	DEBITI PER ANNO DI FORMAZIONE								
		Anno 2009 e precedenti	Anno 2010	Anno 2011	Anno 2012	Anno 2013	Anno 2014	Anno 2015	Anno 2016	Anno 2017
PDA000	MUTUI PASSIVI									
	DEBITI V/STATO	41.812	17.774	13.681	-	-	-	10.398	925	5.234
PDA060	Altri debiti v/Stato	41.812	17.774	13.681	-	-	-	10.398	925	5.234
	DEBITI V/REGIONE O PROVINCIA AUTONOMA	57.107.840	48.832.354	69.604.210	61.407.884	69.363.405	80.017.928	72.556.687	70.467.913	-
PDA080	Debiti v/Regione o Provincia Autonoma per finanziamenti	-	-	-	-	-	-	-	-	-
PDA090	Debiti v/Regione o Provincia Autonoma per mobilità passiva intraregionale	57.107.840	32.550.952	37.684.323	44.575.428	51.962.232	49.076.466	49.948.937	47.562.736	-
PDA100	Debiti v/Regione o Provincia Autonoma per mobilità passiva extraregionale	-	16.281.402	31.919.887	16.832.456	17.401.173	30.941.462	22.607.750	22.905.177	-
PDA110	Acconto quota FSR da Regione o Provincia Autonoma	-	-	-	-	-	-	-	-	-
PDA120	Altri debiti v/Regione o Provincia Autonoma	-	-	-	-	-	-	-	-	-
PDA130	DEBITI V/COMUNI:	10.311	-	-	-	-	-	-	-	-
	DEBITI V/AZIENDE SANITARIE PUBBLICHE DELLA REGIONE	-	-	-	-	-	-	-	-	-
PDA210	Debiti v/Aziende sanitarie pubbliche della Regione - altre prestazioni	3.125.055	496.471	356.523	203.415	164.689	253.638	268.527	138.989	144.142
PDA220	Debiti v/Aziende Sanitarie pubbliche fuori Regione	-	-	-	-	-	202.151	234.291	537.586	551.763
	TOTALE DEBITI V/AZIENDE SANITARIE PUBBLICHE	3.125.055	496.471	356.523	203.415	164.689	253.638	502.818	676.575	695.905
	DEBITI V/SOCIETA' PARTECIPATE E/O ENTI DIPENDENTI	3.688	-	-	-	151.557	-	-	-	2.802
PDA250	Debiti v/enti regionali	-	-	-	-	151.557	-	-	-	2.802
PDA270	Debiti v/altre partecipate:	3.688	-	-	-	-	-	-	-	-
PDA310	DEBITI V/ISTITUTO TESORIERE									
PDA320	DEBITI TRIBUTARI:	-	-	-	-	-	-	-	-	12.514.891
PDA330	DEBITI V/ISTITUTI PREVIDENZIALI, ASSISTENZIALI E SICUREZZA SOCIALE:	-	-	-	-	-	-	-	-	13.426.281

NOTA INTEGRATIVA AL BILANCIO D'ESERCIZIO 2017

PDA340	DEBITI V/ALTRI:	3.992.453	-	-	417.922	14.886	104.427	272.116	5.223.243	10.950.330
PDA350	Debiti v/altri finanziatori	-	-	-	-	-	-	-	-	-
PDA360	Debiti v/dipendenti	-	-	-	-	14.886	-	-	-	-
PDA370	Debiti v/gestioni liquidatorie	3.992.453	-	-	-	-	-	-	4.677.085	10.616.926
PDA380	Altri debiti diversi	-	-	-	417.922	-	104.427	272.116	546.158	333.404

Di seguito, il dettaglio della voce PDA380 "Altri debiti diversi":

SOTTOCONTO	DESCRIZIONE	DEBITI AL 31/12/2016	DEBITI AL 2016 PAGATI NEL 2017	DEBITI 2017	DEBITI 2017 PAGATI NEL 2017	DEBITI AL 31/12/2017
0102022641	Note Credito da ricevere per altri debiti diversi	-4.236	-4.236	-1.042	0	-1.042
0205110402	Debiti verso organi direttivi e istituzionali	17.385	0	527.525	527.525	17.385
0205110403	Debiti verso assistiti	193.396	0	397.273	388.372	22.297
020511040401	Altri debiti diversi	668.213	0	23.893.434	23.567.889	993.758
020511040402	Debiti per depositi cauzionali	81	0	0	0	81
0205110406	Debiti verso personale tirocinante e borsisti	11.517	0	1.823.252	1.823.252	11.517
020511040701	Debiti verso altro personale esterno	245.375	0	761.647	761.647	245.375
020511040702	Debiti v/so co.co.pro	11.931	0	0	0	11.931
0205110408	Debiti verso personale universitario	192.725	0	5.368.519	5.368.519	192.725
	TOTALE	1.336.387	-4.236	30.590.886	29.599.689	1.674.027



Tab. 44 – Dettaglio dei debiti per scadenza

CODICE MOD. SP	DEBITI	DEBITI PER SCADENZA		
		Entro 12 mesi	Tra 1 e 5 anni	Oltre 5 anni
PDA000	MUTUI PASSIVI			
	DEBITI V/STATO	78.591		
PDA060	Altri debiti v/Stato	78.591		
	DEBITI V/REGIONE O PROVINCIA AUTONOMA	529.358.222		
PDA080	Debiti v/Regione o Provincia Autonoma per finanziamenti			
PDA090	Debiti v/Regione o Provincia Autonoma per mobilità passiva intraregionale	370.468.914		
PDA100	Debiti v/Regione o Provincia Autonoma per mobilità passiva extraregionale	158.889.307		
PDA110	Acconto quota FSR da Regione o Provincia Autonoma			
PDA120	Altri debiti v/Regione o Provincia Autonoma	-		
PDA130	DEBITI V/COMUNI:	10.311		
	DEBITI V/AZIENDE SANITARIE PUBBLICHE DELLA REGIONE			
PDA210	Debiti v/Aziende sanitarie pubbliche della Regione - altre prestazioni	5.151.449		
PDA220	Debiti v/Aziende Sanitarie pubbliche fuori Regione	1.525.791		
	TOTALE DEBITI V/AZIENDE SANITARIE PUBBLICHE	6.677.239		
	DEBITI V/SOCIETA' PARTECIPATE E/O ENTI DIPENDENTI	158.047		
PDA250	Debiti v/enti regionali	154.359		
PDA270	Debiti v/altre partecipate:	3.688		
PDA280	DEBITI V/FORNITORI:	168.322.584		
PDA290	Debiti verso erogatori (privati accreditati e convenzionati) di prestazioni sanitarie	71.436.270		
PDA300	Debiti verso altri fornitori	92.886.314		
PDA310	DEBITI V/ISTITUTO TESORIERE			
PDA320	DEBITI TRIBUTARI:	12.514.891		
PDA330	DEBITI V/ISTITUTI PREVIDENZIALI, ASSISTENZIALI E SICUREZZA SOCIALE:	13.426.281		
PDA340	DEBITI V/ALTRI:	20.975.845		
PDA350	Debiti v/altri finanziatori	-		
PDA360	Debiti v/dipendenti	15.309.365		
PDA370	Debiti v/gestioni liquidatorie	3.992.453		
PDA380	Altri debiti diversi:	1.674.027		



Si specifica che i debiti verso fornitori non sono sottoposti a procedure di transazione regionali.

DB01 – Transazioni

DB01 – NO	I debiti verso fornitori non sono sottoposti a procedure di transazione regionali.
--------------	--

Tab. 45 – Dettaglio mutui

DETTAGLIO MUTUI	Destinazione	Soggetto erogatore	Riferimenti delibera di autorizzazione regionale	Importo iniziale	Scadenza	Debito residuo	Tasso di interesse	Garanzie reali
...	0	0	0	0	0	0	0	0
...								
...								
...								
...								
...								
...								
TOTALE MUTUI	0	0	0	0	0	0	0	0



Tab. 46 – Dettaglio debiti intra-regionali per mobilità (in compensazione e non) e per altre prestazioni

DETTAGLIO DEBITI INTRAREGIONALI PER SINGOLA AZIENDA	Mobilità in compensazione		Altre prestazioni
	Mobilità in compensazione	Mobilità non in compensazione	
ASL AVEZZANO - SULMONA - L'AQUILA			165.606
ASL PESCARA			1.064.465
ASL TERAMO			3.921.378
TOTALE			5.151.449

Altre informazioni relative a debiti.

Informazione	Caso presente in azienda?		Se sì, illustrare
DB02 - Altro. Esistono altre informazioni che si ritiene necessario fornire per soddisfare la regola generale secondo cui "Se le informazioni richieste da specifiche disposizioni di legge non sono sufficienti a dare una rappresentazione veritiera e corretta, si devono fornire le informazioni complementari necessarie allo scopo" (art 2423 cc)?	NO		



15. Ratei e risconti passivi

Tab. 47 – Ratei passivi – Dettaglio a livello di costo (codice CE)

CODICE MOD. CE	RATEI PASSIVI	Importo	di cui oltre 12 mesi

Tab. 48 – Risconti passivi – Dettaglio a livello di ricavo (codice CE)

CODICE MOD. CE	RISCONTI PASSIVI	Importo	di cui oltre 12 mesi

Altre informazioni relative a ratei e risconti passivi.

Informazione	Caso presente in azienda?	Se sì, illustrare
RP01 – Altro. Esistono altre informazioni che si ritiene necessario fornire per soddisfare la regola generale secondo cui “Se le informazioni richieste da specifiche disposizioni di legge non sono sufficienti a dare una rappresentazione veritiera e corretta, si devono fornire le informazioni complementari necessarie allo scopo” (art 2423 cc)?	NO	

16. Conti d'ordine

Tab. 49 – Dettagli e movimentazioni dei conti d'ordine

CODICE MOD. SP	CONTI D'ORDINE	Valore iniziale	Incrementi	Decrementi	Valore finale
PFA000	F.1) CANONI DI LEASING ANCORA DA PAGARE				
PFA010	F.2) DEPOSITI CAUZIONALI				
PFA020	F.3) BENI IN COMODATO				
PFA030	F.4) ALTRI CONTI D'ORDINE				
	<i>Altri impegni assunti</i>	-	-	-	-

A partire dall'esercizio 2016, gli investimenti effettuati con contributi in conto esercizio sono stati interamente stornati alla voce "contributi in conto capitale". Pertanto, i conti d'ordine non registrano alcuna variazione relativamente a questa tipologia di contributi.

Altre informazioni relative a conti d'ordine.

Informazione	Caso presente in azienda?	Se sì, illustrare
CO01. Sono state attivate operazioni di project finance?	NO	
CO02. Esistono beni dell'Azienda presso terzi (in deposito, in pegno o in comodato)?	NO	
CO03 – Altro. Esistono altre informazioni che si ritiene necessario fornire per soddisfare la regola generale secondo cui "Se le informazioni richieste da specifiche disposizioni di legge non sono sufficienti a dare una rappresentazione veritiera e corretta, si devono fornire le informazioni complementari necessarie allo scopo" (art 2423 cc)?	NO	

CONTO ECONOMICO

17. Contributi in conto esercizio

Tab. 50 – Dettagli contributi in conto esercizio

CODICE MOD. CE	CONTRIBUTI IN C/ESERCIZIO				
		Quota capitaria	Funzioni	Altro	Note
AA0030	Contributi da Regione o Prov. Aut. per quota F.S. regionale indistinto	683.790.749	4.264.380		
AA0080	Contributi da Regione o Prov. Aut. (extra fondo) - Risorse aggiuntive da bilancio regionale a titolo di copertura <u>LEA</u>				
AA0090	Contributi da Regione o Prov. Aut. (extra fondo) - Risorse aggiuntive da bilancio regionale a titolo di copertura <u>extra LEA</u>				

Nell'anno 2017 l'ammontare complessivo dei contributi regionali indistinti ha avuto un incremento pari a € 7.518.999 di cui € 6.535.492 per la quota capitaria e per € 983.507 per funzioni.

Di seguito si presentano le tabelle relative alla composizione dei contributi in conto esercizio suddivisi per quota indistinta e vincolata.

Tab. 51 – Informativa contributi in conto esercizio

CODICE MOD. CE	DETTAGLIO CONTRIBUTI IN C/ESERCIZIO	Atto	Data	Oggetto	Importo assegnato	Importo utilizzato	Codice conto
AA0020	DA REGIONE O P.A. PER QUOTA F.S. REGIONALE:				704.301.016	694.603.722	
AA0030	Quota F.S. regionale - indistinto	D.C.A in corso d'adozione			688.055.129	688.055.129	03.01.01.01.01
AA0040	Quota F.S. regionale - vincolato:				16.245.887	6.548.593	03.01.01.02.12
	Progetto	DGR/92	20/02/2017	Obiettivi di Piano anno 2017	6.604.064		03.01.01.02.12
	Progetto	DPF 10/27	21/12/2017	Obiettivi di Piano anno 2017	1.917.834		03.01.01.02.12
		All.2 nota RAO108087/D PF012	13/04/2018	Rimborso farmaci innovativi	3.446.129	3.446.129	03.01.01.02.12
		All.2 nota RAO108087/D PF012	13/04/2018	Rimborso farmaci innovativi	4.129.303	4.129.303	03.01.01.02.12
		DPF015/75	13/02/2017	Borse di studio MMG	141.290	141.290	03.01.01.02.09
		DPF015/75	13/02/2017	Borse di studio MMG	7.267	7.267	03.01.01.02.09
AA0050	EXTRA FONDO:				361.353	361.353	
AA0060	Contributi da Regione o Prov. Aut. (extra fondo) vincolati:				165.800	165.800	03.01.02.01.01
	Progetto 1	DPF015/33	21/07/2017	Consultori familiari	7.500	7.500	03.01.02.01.01
	Progetto 2	DPF015/33	21/07/2017	Consultori familiari	103.155	103.155	03.01.02.01.01
		DPF011/162	20/10/2017	Formazione operatori veterinari	29.221	29.221	03.01.02.01.01
		DPF003/113	05/10/2017	Corso formazione farmacovigilanza	4.233	4.233	03.01.02.01.01
		DPF011/172	14/11/2017	Banca dati anagrafe del bestiame	2.612	2.612	03.01.02.01.01
		DPF010/25	06/12/2017	Aggiornamento operatori prevenzione	19.079	19.079	03.01.02.01.01
AA0080	Contributi da Regione o Prov. Aut. (extra fondo) - Risorse aggiuntive da bilancio regionale a titolo di copertura <u>LEA</u>				0		
AA0090	Contributi da Regione o Prov. Aut. (extra fondo) - Risorse aggiuntive da bilancio regionale a titolo di copertura <u>extra LEA</u>				0		
AA0100	Contributi da Regione o Prov. Aut. (extra fondo) - Altro				0		





NOTA INTEGRATIVA AL BILANCIO D'ESERCIZIO 2017

AA0120	Contributi da Aziende sanitarie pubbliche della Regione o Prov. Aut. (extra fondo) vincolati:						
AA0130	Contributi da Aziende sanitarie pubbliche (extra fondo) altro:						
AA0150	Contributi da altri soggetti pubblici (extra fondo) vincolati:						
	Progetto 1					195.553	195.553 03.01.02.03.06
		DP015/15	20/03/2017	Accertamenti medico legali		182.498	182.498 03.01.02.03.06
		DPF006/05	15/05/2017	Modifica strumenti di guida		8.094	8.094 03.01.02.03.06
		DPF013/111	14/11/2017	Contributi a disabili		4.961	4.961 03.01.02.03.06
AA0160	Contributi da altri soggetti pubblici (extra fondo) L.210/92:						
AA0170	Contributi da altri soggetti pubblici (extra fondo) altro:						
	PER RICERCA:						
AA0180	Contributi c/esercizio per ricerca						
AA0190	Contributi da Ministero della Salute per ricerca corrente:						
AA0200	Contributi da Ministero della Salute per ricerca finalizzata:						
AA0210	Contributi da Regione ed altri soggetti pubblici per ricerca:						
AA0220	Contributi da privati per ricerca:						
AA0230	CONTRIBUTI DA PRIVATI:						
TOTALE CONTRIBUTI IN C/ESERCIZIO						704.662.369	695.074.174

Nell'ambito dei contributi in conto esercizio vincolati si è avuto un incremento significativo dei rimborsi per farmaci innovativi che sono pari a € 7.575.432. Nell'anno 2016 questi erano pari a € 2.270.733 per cui si è verificato un incremento superiore a cinque milioni di Euro.

La quota del fondo sanitario vincolato complessivamente pari a € 16.245.064 è stata accantonata, in quanto non utilizzata, per un importo pari ad € 8.521.898 corrispondente alla quota di finanziamento per gli Obiettivi di piano.

Tab. 52 – Dettaglio rettifica contributi in conto esercizio per destinazione ad investimenti

CODICE MOD. CE	DETTAGLIO RETTIFICA CONTRIBUTI C/ESERCIZIO PER DESTINAZIONE AD INVESTIMENTI	Contributo assegnato	Quota destinata ad investimenti	Incidenza %
AA0020	Contributi in c/esercizio da Regione o P.A. per quota F.S. regionale	704.301.016	3.219.336	0,46%
AA0060	Contributi in c/esercizio da Regione o P.A. extra fondo	165.800	0	0,00%
AA0110	Contributi in c/esercizio da aziende sanitarie pubbliche (extra fondo)			0,00%
AA0180	Contributi in c/esercizio per ricerca			0,00%
AA0230	Contributi in c/esercizio da privati		0	0,00%
	Totale	704.466.816	3.219336	0,46%

L'anno 2016 è stato l'ultimo anno nel quale si è provveduto ad effettuare lo storno delle quote di contributi relative al periodo transitorio 2012-2015 così come previsto dal D.Lgs 118/2011. Nel 2017, pertanto, la quota dei contributi utilizzata per l'acquisizione di immobilizzazioni riguarda esclusivamente l'esercizio in corso. Tale quota risulta pari a € 3.219.336 in forte contrazione rispetto all'esercizio precedente in cui si era fatto ricorso a contributi d'esercizio per un ammontare pari a 9.193.633.

Altre informazioni relative a contributi in conto esercizio.

Informazione	Caso presente in azienda?	Se sì, illustrare
CT01. Sono state rilevate significative variazioni rispetto all'esercizio precedente?	SI	Nell'esercizio 2017 la quota del fondo sanitario regionale ha subito un incremento rispetto all'anno 2016 pari a circa € 16.249.000

18. Proventi e ricavi diversi

Tab. 53 – Dettaglio ricavi per prestazioni sanitarie in mobilità

CODICE MOD. CE	DETTAGLIO RICAVI PER PRESTAZIONI SANITARIE IN MOBILITA'	Azienda Avezzano-Sulmona-L'Aquila	Azienda Pescara	Azienda Teramo	TOTALE
	RICAVI DA MOBILITA' SANITARIA INFRAREGIONALE (A)				
AA0350	Prestazioni di ricovero	5.492.771	38.338.681	6.694.005	50.525.458
AA0360	Prestazioni di specialistica ambulatoriale	2.738.877	20.350.656	3.491.296	26.580.829
AA0370	Prestazioni di psichiatria residenziale e semiresidenziale	840.571	7.458.948	1.036.624	9.336.144
AA0380	Prestazioni di File F	181.955	1.197.543	318.045	1.697.543
AA0390	Prestazioni servizi MMG, PLS, Contin. assistenziale	679.032	4.094.328	1.097.301	5.870.661
AA0400	Prestazioni servizi farmaceutica convenzionata	6.685	17.740	1.576	27.001
AA0410	Prestazioni termali	88.687	848.731	50.883	988.301
AA0420	Prestazioni trasporto ambulanze ed elisoccorso	0	0	0	0
AA0430	Altre prestazioni sanitarie e socio-sanitarie	14.000	76.235	7.000	97.234
		942.964	4.293.500	691.280	5.927.745
	RICAVI DA MOBILITA' SANITARIA EXTRAREGIONALE (B)				20.922.655
AA0460	Prestazioni di ricovero				14.902.725
AA0470	Prestazioni di specialistica ambulatoriale				2.782.316
AA0480	Prestazioni di psichiatria residenziale e semiresidenziale				0
AA0490	Prestazioni di File F				1.630.251
AA0500	Prestazioni servizi MMG, PLS, Contin. assistenziale				129.461
AA0510	Prestazioni servizi farmaceutica convenzionata				653.461
AA0520	Prestazioni termali				0
AA0530	Prestazioni trasporto ambulanze ed elisoccorso				542.220
AA0540	Altre prestazioni sanitarie e socio-sanitarie				0
AA0550	Ricavi per cessione di emocomponenti e cellule staminali				283.220
AA0560	Ricavi per differenziale tariffe TUC				0
	TOTALE RICAVI DA MOBILITA' (A+B)	5.492.771	38.338.681	6.694.005	71.448.113
	RICAVI PER PRESTAZIONI OGGETTO DI FATTURAZIONE DIRETTA INFRAREGIONALE (C)				
	RICAVI PER PREST. OGGETTO DI FATTUR. DIRETTA EXTRAREGIONALE (D)				
	TOTALE RICAVI PER PREST. OGGETTO DI FATTURAZ. DIRETTA (C+D)				
	TOTALE RICAVI AZIENDE REGIONE (A+C)	5.492.771	38.338.681	6.694.005	50.525.458
	TOTALE RICAVI AZIENDE EXTRA REGIONE (B+D)				20.922.655
	TOTALE RICAVI AZIENDE SANITARIE PUBBLICHE (A+B+C+D)				71.448.113

I dati relativi alla mobilità attiva, ma anche passiva, da pubblico sono quelli riferiti all'anno 2016 non essendo ancora disponibili i dati definitivi di competenza 2017. I valori riferiti alla mobilità da privato, invece, sono realmente quelli di competenza 2017 rilevabili dall'incrocio delle tabelle H compilate dalle singole Asl regionali. Il totale dei ricavi per mobilità intra-



NOTA INTEGRATIVA AL BILANCIO D'ESERCIZIO 2017

regionale iscritti nel bilancio 2017 risulta pari ad € 50.525.458 in crescita rispetto a quanto iscritto nel bilancio 2016 per un importo di circa € 900.000. La mobilità attiva extra-regionale iscritta nel bilancio 2016 si assesta ad un valore pari ad € 20.922.655 e risulta in leggera diminuzione rispetto all'anno 2016 per un importo pari ad € 160.575. Complessivamente la mobilità attiva registra un miglioramento di € 712.226.

Tab. 54 – Dettaglio ricavi e costi per prestazioni sanitarie erogate in regime di intramoenia

CODICE MOD. CE	PRESTAZIONI SANITARIE EROGATE IN REGIME DI INTRAMOENIA	Valore CE al 31/12/2017	Valore CE al 31/12/2016	Variazioni importo	Variazioni %
AA0680	Ricavi per prestazioni sanitarie intramoenia - Area ospedaliera	3.036.835	3.021.124	15.711	0,52%
AA0690	Ricavi per prestazioni sanitarie intramoenia - Area specialistica	321.507	535.239	-213.732	-39,93%
AA0700	Ricavi per prestazioni sanitarie intramoenia - Area sanità pubblica				0,00%
AA0710	Ricavi per prestazioni sanitarie intramoenia - Consulenze (ex art. 55 c.1 lett. c), d) ed ex art. 57-58)				0,00%
AA0720	Ricavi per prestazioni sanitarie intramoenia - Consulenze (ex art. 55 c.1 lett. c), d) ed ex art. 57-58) (Aziende sanitarie pubbliche della Regione)				0,00%
AA0730	Ricavi per prestazioni sanitarie intramoenia - Altro	310.656	360.396	-39.740	11,34%
AA0740	Ricavi per prestazioni sanitarie intramoenia - Altro (Aziende sanitarie pubbliche della Regione)	42.298	30.804	11.494	37,31%
	TOTALE RICAVI INTRAMOENIA	3.711.296	3.937.563	-226.268	5,75%
BA1210	Compartecipazione al personale per att. libero professionale intramoenia - Area ospedaliera	3.109.232	3.353.909	-244.676	-7,30%
BA1220	Compartecipazione al personale per att. libero professionale intramoenia- Area specialistica				0,00%
BA1230	Compartecipazione al personale per att. libero professionale intramoenia - Area sanità pubblica				0,00%
BA1240	Compartecipazione al personale per att. libero professionale intramoenia - Consulenze (ex art. 55 c.1 lett. c), d) ed ex Art. 57-58)	4.889		4.889	100,00%
AA0720	Compartecipazione al personale per att. libero professionale intramoenia- Consulenze (ex art. 55 c.1 lett. c), d) ed ex Art. 57-58) (Aziende sanitarie pubbliche della Regione)				0,00%
BA1260	Compartecipazione al personale per att. libero professionale intramoenia - Altro		1.312	-1.312	-100,00%
BA1270	Compartecipazione al personale per att. libero professionale intramoenia- Altro (Aziende sanitarie pubbliche della Regione)				
	TOTALE QUOTE RETROCESSE AL PERSONALE (ESCLUSO IRAP)	3.114.121	3.355.221	-241.099	-7,19%
	Indennità di esclusività medica per attività di libera professione				
	IRAP relativa ad attività di libera professione (intramoenia)	238.639	234.772	3.867	-4,48%
	Costi diretti aziendali				
	Costi generali aziendali				
	Fondo di perequazione				
	TOTALE ALTRI COSTI INTRAMOENIA	239.639	239.639	-39.256	-13,09%

Rispetto all'anno precedente il volume complessivo dell'attività l'attività libero professionale ha subito una contrazione come si può evincere dalla tabella precedente dove si riscontra una diminuzione del volume di prestazioni che passano da un importo complessivo di € 3.937.563 del 2016 ad un importo di € 3.711.296 del 2017.



Altre informazioni relative a proventi e ricavi diversi.

Informazione	Caso presente in azienda?	Se sì, illustrare
PR01. Sono state rilevate significative variazioni rispetto all'esercizio precedente?	NO	

Non risultano esserci rimborsi da Aziende sanitarie pubbliche della Regione per acquisti di beni in quanto questa Asl non ha provveduto nel corso dell'anno a effettuare acquisti anche per conto di altre Asl. I rimborsi Aziende sanitarie pubbliche della Regione presenti in bilancio riguardano esclusivamente le visite fiscali.

Tab. 55 – Dettaglio rimborsi da aziende sanitarie pubbliche della Regione per acquisti di beni

DETTAGLIO RIMBORSI DA AZIENDE SANITARIE PUBBLICHE DELLA REGIONE PER ACQUISTI DI BENI	Azienda Avezzano-Sulmona-L'Aquila	Azienda Pescara	Azienda Teramo	TOTALE
Prodotti farmaceutici ed emoderivati:	0	0	0	0
Medicinali con AIC, ad eccezione di vaccini ed emoderivati di produzione regionale	0	0	0	0
Medicinali senza AIC	0	0	0	0
Emoderivati di produzione regionale	0	0	0	0
Sangue ed emocomponenti	0	0	0	0
Dispositivi medici:	0	0	0	0
Dispositivi medici	0	0	0	0
Dispositivi medici impiantabili attivi	0	0	0	0
Dispositivi medico diagnostici in vitro (IVD)	0	0	0	0
Prodotti dietetici	0	0	0	0
Materiali per la profilassi (vaccini)	0	0	0	0
Prodotti chimici	0	0	0	0
Materiali e prodotti per uso veterinario	0	0	0	0
Altri beni e prodotti sanitari:	0	0	0	0
Prodotti alimentari	0	0	0	0
Materiali di guardaroba, di pulizia e di convivenza in genere	0	0	0	0
Combustibili, carburanti e lubrificanti	0	0	0	0
Supporti informatici e cancelleria	0	0	0	0
Materiale per la manutenzione	0	0	0	0
Altri beni e prodotti non sanitari:	0	0	0	0
TOTALE	0	0	0	0



19. Acquisti di beni

Tab. 56 – Dettaglio acquisti di beni sanitari per tipologia di distribuzione

DETTAGLIO ACQUISTI DI BENI SANITARI PER TIPOLOGIA DI DISTRIBUZIONE	TOTALE
Prodotti farmaceutici ed emoderivati:	67.972.320
Medicinali con AIC, ad eccezione di vaccini ed emoderivati di produzione regionale	67.547.564
Medicinali senza AIC	239.265
Emoderivati di produzione regionale	185.491
Prodotti dietetici	822.729
TOTALE	65.530.480

Gli acquisti di beni sanitari nel corso dell'anno 2017 hanno subito un incremento rispetto all'anno precedente pari ad € 3.264.569.

L'Azienda nel corso dell'anno 2017 non ha acquistato beni sanitari da altre Asl regionali.

Tab. 57 – Dettaglio acquisti di beni da aziende sanitarie pubbliche

CODICE MOD. CE	DETTAGLIO ACQUISTI DI BENI DA AZIENDE SANITARIE PUBBLICHE DELLA REGIONE	Azienda Avezzano- Sulmona- L'Aquila	Azienda Pescara	Azienda Teramo	TOTALE
BA0030	Prodotti farmaceutici ed emoderivati:	0	0	0	0
BA0040	Medicinali con AIC, ad eccezione di vaccini ed emoderivati di produzione regionale	0	0	0	0
BA0050	Medicinali senza AIC	0	0	0	0
BA0060	Emoderivati di produzione regionale	0	0	0	0
BA0070	Sangue ed emocomponenti	0	0	0	0
BA0210	Dispositivi medici:	0	0	0	0
BA0220	Dispositivi medici	0	0	0	0
BA0230	Dispositivi medici impiantabili attivi	0	0	0	0
BA0240	Dispositivi medico diagnostici in vitro (IVD)	0	0	0	0
BA0250	Prodotti dietetici	0	0	0	0
BA0260	Materiali per la profilassi (vaccini)	0	0	0	0
BA0270	Prodotti chimici	0	0	0	0
BA0280	Materiali e prodotti per uso veterinario	0	0	0	0
BA0290	Altri beni e prodotti sanitari:	0	0	0	0
	...	0	0	0	0
BA0320	Prodotti alimentari	0	0	0	0
BA0330	Materiali di guardaroba, di pulizia e di convivenza in genere	0	0	0	0
BA0340	Combustibili, carburanti e lubrificanti	0	0	0	0
BA0350	Supporti informatici e cancelleria	0	0	0	0
BA0360	Materiale per la manutenzione	0	0	0	0
BA0370	Altri beni e prodotti non sanitari:	0	0	0	0
	...	0	0	0	0
	TOTALE	0	0	0	0



AB01 – Acquisti di beni

AB01 – NO	Ciascuna tipologia di bene, compreso nelle voci relative agli acquisti di beni sanitari e non sanitari, è monitorata attraverso il sistema gestionale del magazzino, che rileva ogni tipologia di movimento, in entrata e in uscita.
------------------	--

Altre informazioni relative agli acquisti di beni

Informazione	Caso presente in azienda?	Se sì, illustrare
AB02. Sono stati rilevati costi per acquisto di beni da altre Aziende Sanitarie della Regione? Se sì, di quali tipologie di beni si tratta?	NO	
AB03. Sono state rilevate significative variazioni rispetto all'esercizio precedente?	NO	

20. Acquisti di servizi

Tab. 58 – Dettaglio acquisti di servizi sanitari in mobilità

CODICE MOD. CE	DETTAGLIO ACQUISTI DI SERVIZI SANITARI IN MOBILITA'	Azienda Avezzano-Sulmona-L'Aquila	Azienda Pescara	Azienda Teramo	TOTALE
	COSTI DA MOBILITA' SANITARIA INFRAREGIONALE (A)	5.934.320	58.164.809	4.045.642	68.144.772
BA0470	Acquisti servizi sanitari per medicina di base	4.914	28.207	2.676	35.797
BA0510	Acquisti servizi sanitari per farmaceutica	104.296	825.361	47.123	976.780
BA0540	Acquisti servizi sanitari per assistenza specialistica ambulatoriale	995.443	4.302.033	178.418	5.475.894
BA0650	Acquisti servizi sanitari per assistenza riabilitativa	91.445	1.658.350	995.882	2.745.677
BA0710	Acquisti servizi sanitari per assistenza integrativa				
BA0760	Acquisti servizi sanitari per assistenza protesica				
BA0810	Acquisti servizi sanitari per assistenza ospedaliera	4.277.080	38.638.562	2.773.633	45.689.274
BA0910	Acquisto prestazioni di psichiatria residenziale e semiresidenziale	223.982	3.043.961		3.267.942
BA0970	Acquisto prestazioni di distribuzione farmaci File F	77.985	7.603.710	43.202	7.724.897
BA1040	Acquisto prestazioni termali in convenzione	4	659.800		659.804
BA1100	Acquisto prestazioni trasporto sanitario	36.017	107.865	4.709	148.591
BA1150	Acquisto prestazioni Socio-Sanitarie a rilevanza sanitaria	123.155	1.296.961		1.420.116
	COSTI DA MOBILITA' SANITARIA EXTRAREGIONALE (B)				48.843.823
BA0090	Acquisti servizi sanitari per sangue ed emocomponenti				115.345
BA0480	Acquisti servizi sanitari per medicina di base				299.421
BA0520	Acquisti servizi sanitari per farmaceutica				722.362
BA0560	Acquisti servizi sanitari per assistenza specialistica ambulatoriale				5.837.578
BA0730	Acquisti servizi sanitari per assistenza integrativa				0
BA0780	Acquisti servizi sanitari per assistenza protesica				0
BA0830	Acquisti servizi sanitari per assistenza ospedaliera				38.205.535
BA0990	Acquisto prestazioni di distribuzione farmaci e File F				3.061.854
BA1060	Acquisto prestazioni termali in convenzione				387.197
BA1120	Acquisto prestazioni trasporto sanitario				214.530
	TOTALE COSTI DA MOBILITA' (A+B)	5.934.320	58.164.809	4.045.642	116.988.594
	COSTI PER PRESTAZIONI OGGETTO DI FATTURAZIONE DIRETTA INFRAREGIONALE (C)				
	COSTI PER PREST. OGGETTO DI FATTUR. DIRETTA EXTRAREGIONALE (D)				
	TOTALE COSTI PER PREST. OGGETTO DI FATTURAZ. DIRETTA (C+D)				
	TOTALE COSTI AZIENDE REGIONE (A+C)	5.934.320	58.164.809	4.045.642	68.144.772
	TOTALE COSTI AZIENDE EXTRA REGIONE (B+D)				48.843.823
	TOTALE COSTI AZIENDE SANITARIE PUBBLICHE (A+B+C+D)				116.988.594

Per quanto concerne i dati iscritti per la mobilità passiva vale quanto già detto in precedenza sulla mobilità attiva al paragrafo 18. Il totale dei costi per mobilità intra-regionale iscritti nel bilancio

NOTA INTEGRATIVA AL BILANCIO D'ESERCIZIO 2017

2017 risulta pari ad € 68.144.772 ed ha subito un incremento rispetto al 2016 pari ad € 500.508. La mobilità passiva extra-regionale iscritta nel bilancio 2017 si assesta ad un valore pari ad € 48.843.823 e risulta in aumento rispetto all'anno 2016 per un importo pari a circa € 2.562.141.

Di seguito vengono fornite due tabella con indicazione dei costi per servizi sanitari confrontati con quelli dell'anno precedente.

Tab. 59 – Dettaglio acquisti di servizi sanitari – I parte

CODICE MOD. CE	DETTAGLIO ACQUISTI DI SERVIZI SANITARI	Valore CE al 31/12/2017	Valore CE al 31/12/2016	Variazioni importo	Variazioni %
	ACQUISTI DI SERVIZI SANITARI - MEDICINA DI BASE	46.617.647	46.515.624	102.023	0,22%
BA0420	- da convenzione	46.282.429	46.120.681	161.748	0,35%
BA0430	Costi per assistenza MMG	30.214.186	30.366.226	-152.040	-0,50%
BA0440	Costi per assistenza PLS	7.699.957	7.498.901	201.056	2,68%
BA0450	Costi per assistenza Continuità assistenziale	5.543.496	6.549.090	-1005.594	-15,35%
BA0460	Altro (medicina dei servizi, psicologi, medici 118, ecc)	2.824.791	1.706.464	1.118.326	65,53%
BA0470	- da pubblico (Aziende sanitarie pubbliche della Regione) - Mobilità intraregionale	35.797	130.688	94.891	-72,61%
BA0480	- da pubblico (Aziende sanitarie pubbliche Extraregione) - Mobilità extraregionale	299.421	264.254	35.166	13,31%
	ACQUISTI DI SERVIZI SANITARI - FARMACEUTICA	71.846.053	73.312.438	-1.466.384	-2,00%
BA0500	- da convenzione	70.146.912	71.706.135	-1.559.223	-2,17%
BA0510	- da pubblico (Aziende sanitarie pubbliche della Regione)- Mobilità intraregionale	976.780	1.006.447	-29.667	-2,95%
BA0520	- da pubblico (Extraregione)	722.362	599.855	122.506	20,42%
	ACQUISTI DI SERVIZI SANITARI PER ASSISTENZA SPECIALISTICA AMBULATORIALE	25.756.366	26.756.723	-1.000.357	-3,74%
BA0540	- da pubblico (Aziende sanitarie pubbliche della Regione)	5.475.893	4.735.882	-1.000.357	-7,74%
BA0550	- da pubblico (altri soggetti pubbl. della Regione)				0,00%
BA0560	- da pubblico (Extraregione)	5.585.730	6.878.014	-992.285	-14,43%
BA0570	- da privato - Medici SUMAI	4.942.369	4.989.152	-46.782	-0,94%
BA0580	- da privato	9.267.016	9.954.842	-687.826	-6,91%
BA0590	Servizi sanitari per assistenza specialistica da IRCCS privati e Policlinici privati	0	0	0	0%
BA0600	Servizi sanitari per assistenza specialistica da Ospedali classificati privati	0	4.768	0	-100,00%
BA0610	Servizi sanitari per assistenza specialistica da Case di Cura private	4.770.629	4.623.224	147.405	3,19%
BA0620	Servizi sanitari per assistenza specialistica da altri privati	4.496.387	5.326.850	-830.463	-15,59%
BA0630	- da privato per cittadini non residenti - Extraregione (mobilità attiva in compensazione)	185.357	198.832	-13.475	-6,78%
	ACQUISTI DI SERVIZI SANITARI PER ASSISTENZA RIABILITATIVA	25.806.646	27.466.359	1.659.713	-6,04%
BA0650	- da pubblico (Aziende sanitarie pubbliche della Regione)	2.745.677	2.690.559	55.118	2,05%
BA0660	- da pubblico (altri soggetti pubbl. della Regione)	0	0	0	0,00%
BA0670	- da pubblico (Extraregione) non soggetti a compensazione	0	103.379	-103.379	-100,00%
BA0680	- da privato (intraregionale)	22.247.868	23.122.123	-874.256	-3,78%
BA0690	- da privato (extraregionale)	813.102	1.550.298	-737.196	-47,55%
	ACQUISTI DI SERVIZI SANITARI PER ASSISTENZA INTEGRATIVA	6.700	262.347	-255.647	-97,45%
BA0710	- da pubblico (Aziende sanitarie pubbliche della Regione)	0	0	0	0,00%

NOTA INTEGRATIVA AL BILANCIO D'ESERCIZIO 2017

BA0720	- da pubblico (altri soggetti pubbl. della Regione)	0	0	0	0,00%
BA0730	- da pubblico (Extraregione)	0	0	0	0,00%
BA0740	- da privato	6.700	262.347	-255.647	-97,45%
	ACQUISTI DI SERVIZI SANITARI PER ASSISTENZA PROTESICA	10.303.666	9.803.024	500.642	5,11%
BA0760	- da pubblico (Aziende sanitarie pubbliche della Regione)	0	0	0	0,00%
BA0770	- da pubblico (altri soggetti pubbl. della Regione)	0	0	0	0,00%
BA0780	- da pubblico (Extraregione)	0	0	0	0,00%
BA0790	- da privato	10.303.666	9.803.024	-500.642	5,11%
	ACQUISTI DI SERVIZI SANITARI PER ASSISTENZA OSPEDALIERA	94.821.882	92.704.859	2.117.023	2,28%
BA0810	- da pubblico (Aziende sanitarie pubbliche della Regione)	45.689.275	45.825.168	-135.893	-0,30%
BA0820	- da pubblico (altri soggetti pubbl. della Regione)	0	0	0	0,00%
BA0830	- da pubblico (Extraregione)	38.205.535	35.862.164	2.343.371	6,53%
BA0840	- da privato	9.318.797	9.420.658	-101.861	-1,08%
BA0850	<i>Servizi sanitari per assistenza ospedaliera da IRCCS privati e Policlinici privati</i>	0	0	0	0,00%
BA0860	<i>Servizi sanitari per assistenza ospedaliera da Ospedali Classificati privati</i>	0	0	0	0,00%
BA0870	<i>Servizi sanitari per assistenza ospedaliera da Case di Cura private</i>	9.318.797	9.420.658	-101.861	-1,08%
BA0880	<i>Servizi sanitari per assistenza ospedaliera da altri privati</i>	0	688	-688	-100,00%
BA0890	- da privato per cittadini non residenti - Extraregione (mobilità attiva in compensazione)	1.608.274	1.596.869	11.406	0,71%
	ACQUISTI PRESTAZIONI DI PSICHIATRICA RESIDENZIALE E SEMIRESIDENZIALE	11.610.719	11.434.513	176.206	1,54%
BA0910	- da pubblico (Aziende sanitarie pubbliche della Regione)	3.267.942	3.252.796	15.146	0,47%
BA0920	- da pubblico (altri soggetti pubbl. della Regione)	0	0	0	0,00%
BA0930	- da pubblico (Extraregione) - non soggette a compensazione	67.422	443.740	-376.319	-84,81%
BA0940	- da privato (intra-regionale)	6.732.079	6.121.422	610.656	9,98%
BA0950	- da privato (extraregionale)	1.543.276	1.616.554	73.278	-4,53%
	ACQUISTI PRESTAZIONI DI DISTRIBUZIONE FARMACI FILE F	10.786.751	9.328.630	1.458.121	15,63%
BA0970	- da pubblico (Aziende sanitarie pubbliche della Regione) - Mobilità intra-regionale	7.724.897	7.812.456	87.559	-1,12%
BA0980	- da pubblico (altri soggetti pubbl. della Regione)	0	0	0	0,00%
BA0990	- da pubblico (Extraregione)	3.061.854	1.516.174	1.545.680	101,95%
BA1000	- da privato (intra-regionale)	0	0	0	0,00%
BA1010	- da privato (extraregionale)	0	0	0	0,00%
BA1020	- da privato per cittadini non residenti - Extraregione (mobilità attiva in compensazione)	0	0	0	0,00%
	ACQUISTI PRESTAZIONI TERMALI IN CONVENZIONE	1.047.001	1.352.053	-305.052	-22,56%
BA1040	- da pubblico (Aziende sanitarie pubbliche della Regione) - Mobilità intra-regionale	659.804	690.234	-30.430	-4,41%
BA1050	- da pubblico (altri soggetti pubbl. della Regione)	0	0	0	0,00%
BA1060	- da pubblico (Extraregione)	387.197	661.820	-274.623	-41,50%
BA1070	- da privato	0	0	0	0,00%
BA1080	- da privato per cittadini non residenti - Extraregione (mobilità attiva in compensazione)	0	0	0	0,00%

Nel corso della gestione 2017, come si evince dalla tabella precedente, si è assistito ad una contrazione dei costi della farmaceutica convenzionata, che sono diminuiti di circa € 1.500.000,

NOTA INTEGRATIVA AL BILANCIO D'ESERCIZIO 2017

mentre risultano essere stabili i costi relativi alla medicina di base. Per quanto riguarda le prestazioni per assistenza sanitaria si nota una notevole diminuzione dei costi per assistenza riabilitativa che derivano principalmente dalle prestazioni fornite dalle strutture private sia intra che extra regionali. In particolare le prestazioni delle strutture intra-regionali diminuiscono di € 874.255 mentre quelle delle strutture extra-regionali di € 737.196. Per quanto concerne le prestazioni per assistenza ospedaliera si evidenzia un incremento dei costi pari a € 2.117.023. Questo aumento riguarda prevalentemente le prestazioni ospedaliere fornite da strutture pubbliche site fuori regione.

Tab. 60 – Dettaglio acquisti di servizi sanitari – Il parte

CODICE MOD. CE	DETTAGLIO ACQUISTI DI SERVIZI SANITARI	CE al 31/12/2017	CE al 31/12/2016	Variazioni importo	Variazioni %
	ACQUISTI PRESTAZIONI DI TRASPORTO SANITARIO	4.221.767	4.153.892	67.876	1,63%
BA1100	- da pubblico (Aziende sanitarie pubbliche della Regione) - Mobilità intraregionale	148.591	136.389	12.202	8,95%
BA1110	- da pubblico (altri soggetti pubbl. della Regione)	0	0	0	0,00%
BA1120	- da pubblico (Extraregione)	214.530	154.930	59.600	38,47%
BA1130	- da privato	3.858.646	3.862.572	-3.926	-0,10%
	ACQUISTI PRESTAZIONI SOCIO-SANITARIE A RILEVANZA SANITARIA	24.059.566	23.010.473	1.049.093	4,56%
BA1150	- da pubblico (Aziende sanitarie pubbliche della Regione) - Mobilità intraregionale	1.420.116	1.363.646	56.470	4,14%
BA1160	- da pubblico (altri soggetti pubblici della Regione)	188.532	164.469	24.063	14,63%
BA1170	- da pubblico (Extraregione) non soggette a compensazione	17.766	0	17.766	-100,00%
BA1180	- da privato (intraregionale)	20.435.060	19.268.337	1.166.723	6,06%
BA1190	- da privato (extraregionale)	1.998.091	2.214.021	215.930	-9,75%
	COMPARTICIPAZIONE AL PERSONALE PER ATT. LIBERO-PROF. (INTRAMOENIA)	2.898.188	3.355.221	560.330	-16,20%
	RIMBORSI ASSEGNI E CONTRIBUTI SANITARI	588.256	645.616	57.359	-8,88%
BA1290	Contributi ad associazioni di volontariato	60.500	30.250	30.250	100,00%
BA1300	Rimborsi per cure all'estero	0	102.179	-102.179	-100,00%
BA1310	Contributi a società partecipate e/o enti dipendenti della Regione	12.000	0	0	100,00%
BA1320	Contributo Legge 210/92	0	0	0	0,00%
BA1330	Altri rimborsi, assegni e contributi	501.389	497.464	3.925	0,79%
BA1340	Rimborsi, assegni e contributi v/Aziende sanitarie pubbliche della Regione	14.367	15.723	-1.356	-8,62%
	CONSULENZE, COLLABORAZIONI, INTERINALE, ALTRE PRESTAZIONI DI LAVORO SANITARIE E SOCIOSANITARIE	12.132.952	5.222.641	6.910.311	132,31%
BA1360	Consulenze sanitarie e sociosan. da Aziende sanitarie pubbliche della Regione	57.140	42.806	14.334	33,49%
BA1370	Consulenze sanitarie e sociosan. da terzi - Altri soggetti pubblici	1.542.473	828.359	714.114	86,21%
BA1380	Consulenze, Collaborazioni, Interinale e altre prestazioni di lavoro sanitarie e socios. da privato	10.533.339	4.351.476	6.181.863	142,06%
BA1390	Consulenze sanitarie da privato - articolo 55, comma 2, CCNL 8 giugno 2000	103.955	137.066	-33.111	-24,16%
BA1400	Altre consulenze sanitarie e sociosanitarie da privato	5.818	105.372	-99.554	-94,48%
BA1410	Collaborazioni coordinate e continuative sanitarie e socios. da privato	0	2.546	-2.546	-100,00%
BA1420	Indennità a personale universitario - area sanitaria	2.420.530	2.580.949	-160.419	-6,22%

NOTA INTEGRATIVA AL BILANCIO D'ESERCIZIO 2017

BA1430	Lavoro interinale - area sanitaria	6.452.301	0	6.452.301	100,00%
BA1440	Altre collaborazioni e prestazioni di lavoro - area sanitaria	1.550.735	1.525.543	25.192	1,65%
BA1450	Rimborso oneri stipendiali del personale sanitario in comando	0	0	0	0,00%
BA1460	Rimborso oneri stipendiali personale sanitario in comando da Aziende sanitarie pubbliche della Regione	0	0	0	0,00%
BA1470	Rimborso oneri stipendiali personale sanitario in comando da Regioni, soggetti pubblici e da Università	0	0	0	0,00%
BA1480	Rimborso oneri stipendiali personale sanitario in comando da aziende di altre Regioni (Extraregione)	0	0	0	0,00%
	ALTRI SERVIZI SANITARI E SOCIO SANITARI A RILEVANZA SANITARIA	197.723	209.919	-12.197	-5,81%
BA1500	Altri servizi sanitari e sociosanitari a rilevanza sanitaria da pubblico - Aziende sanitarie pubbliche della Regione	69.830	34.895	34.935	100,11%
BA1510	Altri servizi sanitari e sociosanitari a rilevanza sanitaria da pubblico - Altri soggetti pubblici della Regione	0	0	0	0,00%
BA1520	Altri servizi sanitari e sociosanitari a rilevanza sanitaria da pubblico (Extraregione)	126.429	106.130	20.298	19,13%
BA1530	Altri servizi sanitari da privato	1.464	68.894	-67.430	-97,87%
BA1540	Costi per servizi sanitari - Mobilità internazionale passiva	0	0	0	00,00%
BA1550	COSTI PER DIFFERENZIALE TARIFFE TUC				
	TOTALE	44.098.453	37.701.059	7.397.394	20,16%

Nella tabella sopra esposta si evidenzia un incremento di costi per servizi di € 7.397.394. La principale causa di tale aumento deriva dal fatto che, a differenza dello scorso anno, dal 2017 i costi relativi al lavoro interinale sono stati correttamente iscritti nell'area sanitaria per € 6.452.301. Questi negli anni precedenti venivano collocati interamente nell'area amministrativa. Un altro incremento pari a € 1.049.093 è da imputare agli acquisti di prestazioni socio-sanitarie nei confronti delle strutture private intra-regionali.

Così come specificato nelle linee guida regionali alla compilazione del bilancio d'esercizio 2017, di seguito si riporta il dettaglio dei costi relativi alla farmaceutica convenzionata anno 2017:

Spesa Farmaceutica Convenzionata Consuntivo 2017	
Spesa farmaceutica netta	68.758.385
Contributo ENFAP	736.141
Contributi a farmacie rurali	481.258
Altro (*)	171.137
TOTALE	€ 70.146.921

(*) ritenute sindacali



RICOGNIZIONE PARTITE INFRAGRUPPO
**Riconciliazione saldi infragruppo
Dettaglio Ricavi 2017**

Codice CE	Descrizione	Codice Piano dei Conti	Descrizione conto	v/ASL_AQ	v/ASL_PE	v/ASL_TE	TOTALE
AA0120	A.1.B.2.1) Contributi da Aziende sanitarie pubbliche della Regione o Prov. Aut. (extra fondo) vincolati	0301020201	Contributi da Aziende sanitarie pubbliche della Regione (extra fondo) vincolati				€ -
AA0130	A.1.B.2.2) Contributi da Aziende sanitarie pubbliche della Regione o Prov. Aut. (extra fondo) altro	0301020202	Contributi da Aziende sanitarie pubbliche della Regione (extra fondo) altro				€ -
AA0720	A.4.D.5) Ricavi per prestazioni sanitarie intramoenia - Consulenze (ex art. 55 c. 1 lett. c), d) ed ex art. 57-58) (Aziende sanitarie pubbliche della Regione)	0303040501	Ricavi per prestazioni sanitarie intramoenia - Consulenze (ex art. 55 c. 1 lett. c), d) ed ex art. 57-58) (Aziende sanitarie pubbliche della Regione)				€ -
AA0740	A.4.D.7) Ricavi per prestazioni sanitarie intramoenia - Altro (Aziende sanitarie pubbliche della Regione)	0303040701	Ricavi per prestazioni sanitarie intramoenia - Altro (Aziende sanitarie pubbliche della Regione)		€ 42.297,80		€ 42.297,80
AA0810	A.5.C.1) Rimborso degli oneri stipendiali del personale dipendente dell'azienda in posizione di comando presso Aziende sanitarie pubbliche della Regione	0304030101	Rimborso degli oneri stipendiali del personale dipendente dell'azienda in posizione di comando presso Aziende sanitarie pubbliche della Regione				€ -
AA0820	A.5.C.2) Rimborsi per acquisto beni da parte di Aziende sanitarie pubbliche della Regione	0304030201	Rimborsi per acquisto beni sanitari da parte di Asl-AO, IRCCS, Policlinici della Regione				€ -
		0304030202	Rimborsi per acquisto beni non sanitari da parte di Asl-AO, IRCCS, Policlinici della Regione				€ -
AA0830	A.5.C.3) Altri concorsi, recuperi e rimborsi da parte di Aziende sanitarie pubbliche della Regione	0304030301	Altri concorsi, recuperi e rimborsi da parte di Aziende sanitarie pubbliche della Regione		€ 11.713,51	€ 253,52	€ 11.967,03
EA0060	E.1.B.2.1) Sopravvenienze attive v/Aziende sanitarie pubbliche della Regione	0601020201	Sopravvenienze attive v/Aziende sanitarie pubbliche della Regione relative alla mobilità intraregionale				€ -
		0601020202	Altre sopravvenienze attive v/Aziende sanitarie pubbliche della Regione				€ -
EA0470	E.2.B.4.1) Insussistenze passive v/Aziende sanitarie pubbliche della Regione	1001020401	Insussistenze passive v/Aziende sanitarie pubbliche della Regione	€ 41,31			€ 41,31
TOTALE				€ 41,31	€ 54.011,31	€ 253,52	€ 54.306,14

Riconciliazione saldi infragruppo
 Dettaglio costi 2017

Codice CE	Descrizione	Codice Piano dei Conti	Descrizione conto	v/ASL_AQ	v/ASL_PE	v/ASL_TE	TOTALE
BA0300	B.1.A.9) Beni e prodotti sanitari da Aziende sanitarie pubbliche della Regione	0701010901	Beni e prodotti sanitari da Aziende sanitarie pubbliche della Regione				€ -
BA0380	B.1.B.7) Beni e prodotti non sanitari da Aziende sanitarie pubbliche della Regione	0701020112	Beni e prodotti non sanitari da Aziende sanitarie pubbliche della Regione				€ -
BA1250	B.2.A.13.5) Compartecipazione al personale per att. libero professionale intramoenia - Consulenze (ex art. 55 c. 1 lett. c), d) ed ex art. 57-58) (Aziende sanitarie pubbliche della Regione)	0702011313	Compartecipazione al personale per attività libero professionale intramoenia - Consulenze (ex art. 55 c. 1 lett. c), d) ed ex art. 57-58) (Aziende sanitarie pubbliche della Regione)				€ -
		0702011314	Fondo perequativo per attività libero professionale intramoenia - Consulenze (ex art. 55 c. 1 lett. c), d) ed ex art. 57-58) (Aziende sanitarie pubbliche della Regione)				€ -
		0702011315	Convenzioni per attività libero professionale intramoenia - Consulenze (ex art. 55 c. 1 lett. c), d) ed ex art. 57-58) (Aziende sanitarie pubbliche della Regione)				€ -
BA1270	B.2.A.13.7) Compartecipazione al personale per att. libero professionale intramoenia - Altro (Aziende sanitarie pubbliche della Regione)	0702011319	Compartecipazione al personale per attività libero professionale intramoenia - Altro (Aziende sanitarie pubbliche della Regione)				€ -
		0702011320	Fondo perequativo per attività libero professionale intramoenia - Altro (Aziende sanitarie pubbliche della Regione)				€ -
		0702011321	Convenzioni per attività libero professionale intramoenia - Altro (Aziende sanitarie pubbliche della Regione)				€ -
BA1340	B.2.A.14.6) Rimborsi, assegni e contributi v/Aziende sanitarie pubbliche della Regione	0702011413	Rimborsi, assegni e contributi v/Aziende sanitarie pubbliche della Regione		€ 14.346,46	€ 20,66	€ 14.367,12
BA1360	B.2.A.15.1) Consulenze sanitarie e sociosan. da Aziende sanitarie pubbliche della Regione	0702011501	Consulenze sanitarie e sociosanitarie da Aziende sanitarie pubbliche della Regione	€ 15.979,42	€ 41.160,65		€ 57.140,07
BA1460	B.2.A.15.4.A) Rimborso oneri stipendiali personale sanitario in comando da Aziende sanitarie pubbliche della Regione	0702011520	Rimborso oneri stipendiali personale sanitario in comando da ASL-AO, IRCCS, Policlinici della regione				€ -
BA1500	B.2.A.16.1) Altri servizi sanitari e sociosanitari a rilevanza sanitaria da pubblico - Aziende sanitarie pubbliche della Regione	0702011601	Altri servizi sanitari e sociosanitari a rilevanza sanitaria da pubblico - Aziende sanitarie pubbliche della Regione		€ 31.396,28	€ 38.433,60	€ 69.829,88

BA1720	B.2.B.1.12.A) Altri servizi non sanitari da pubblico (Aziende sanitarie pubbliche della Regione)	0702020116	Altri servizi non sanitari da pubblico (Aziende sanitarie pubbliche della Regione)					€	-		
BA1760	B.2.B.2.1) Consulenze non sanitarie da Aziende sanitarie pubbliche della Regione	0702020201	Consulenze non sanitarie da Aziende sanitarie pubbliche della Regione			€ 2.794,90		€	2.794,90		
BA1850	B.2.B.2.4.A) Rimborso oneri stipendiali personale non sanitario in comando da Aziende sanitarie pubbliche della Regione	0702020225	Rimborso oneri stipendiali personale non sanitario in comando da Aziende sanitarie pubbliche della Regione					€	-		
BA1980	B.3.G) Manutenzioni e riparazioni da Aziende sanitarie pubbliche della Regione	0703070101	Manutenzioni e riparazioni da Aziende sanitarie pubbliche della Regione					€	-		
BA2070	B.4.D) Locazioni e noleggi da Aziende sanitarie pubbliche della Regione	0704040101	Locazioni e noleggi da Aziende sanitarie pubbliche della Regione - area sanitaria					€	-		
		0704040102	Locazioni e noleggi da Aziende sanitarie pubbliche della Regione - area non sanitaria					€	-		
EA0160	E.1.B.3.1) Insussistenze attive v/Aziende sanitarie pubbliche della Regione	0601020301	Insussistenze attive v/Aziende sanitarie pubbliche della Regione					€	-		
EA0330	E.2.B.3.1.A) Sopravvenienze passive v/Aziende sanitarie pubbliche relative alla mobilità intraregionale	1001020301	Sopravvenienze passive v/Aziende sanitarie pubbliche relative alla mobilità intraregionale					€	-		
EA0340	E.2.B.3.1.B) Altre sopravvenienze passive v/Aziende sanitarie pubbliche della Regione	100102030201	Altre sopravvenienze passive v/Aziende sanitarie pubbliche della Regione			€ 41.494,98		€	41.494,98		
TOTALE				€	15.979,42	€	131.193,27	€	38.454,26	€	185.626,95

Costi e ricavi infragruppo al 31/12/2017

Costi verso Asl Avezzano-Sulmona-L'Aquila

I costi della Asl Lanciano-Vasto-Chieti nei confronti della Asl Avezzano-Sulmona-L'Aquila relativi al consuntivo 2017 ammontano a € 15.979,42 mentre il ricavo riportato dalla Asl Avezzano-Sulmona-L'Aquila è di € 15.973,42. La differenza risulta essere di € 6,00 pari all'importo di n. 3 bolli.

Ricavi verso Asl Avezzano-Sulmona-L'Aquila

I ricavi della Asl Lanciano-Vasto-Chieti che risultano essere di € 41,31, derivano dall'insussistenza passiva a seguito della chiusura della fattura n. 71 del 09/06/1999 già stralciata dalla Asl Avezzano-Sulmona-L'Aquila. Non si riscontrano costi da parte della Asl Avezzano-Sulmona-L'Aquila nei confronti della Asl Lanciano-Vasto-Chieti.



Costi verso Asl Teramo

I costi della Asl Lanciano-Vasto-Chieti per il 2017 nei confronti della Asl di Teramo ammontano a € 38.456,26. L'importo dei ricavi riportato dalla Asl di Teramo nei confronti della Asl Lanciano-Vasto-Chieti è di € 38.454,26. La differenza di € 2,00 è data da n.1 bollo.

Ricavi verso Asl Teramo

I ricavi nei confronti della Asl di Teramo iscritti in bilancio risultano pari a € 253,52 di cui € 8,00 per bolli. Altrettanto risultano i costi riportati dalla Asl di Teramo nei confronti della Asl Lanciano-Vasto-Chieti.

Costi verso Asl Pescara

I costi riportati in bilancio dalla Asl Lanciano-Vasto-Chieti nei confronti della Asl di Pescara sono di € 131.193,27. La Asl di Pescara indica ricavi pari a € 138.581,07. La differenza risulta essere di € 7.387,80. Tale somma è di seguito determinata:

- + 23.257,16 costo riguardante il provvedimento n.7 /2017 ad oggetto Comitato Etico iscritto dalla Asl Lanciano-Vasto-Chieti nel bilancio 2016 mentre dalla Asl di Pescara registrato tra le sopravvenienze nel bilancio 2017.
- 14,00 bolli fatture da ricevere 2017
- + 10,00 bolli registrati nel 2016
- 1.386,00 IVA relativa alla fattura n. 571/16 del 28/07/2017
- 132,90 IVA relativa alla fattura n.954 del 25/07/2017
- 14.346,46 oneri trattenuti per il Direttore Amministrativo

Ricavi verso Asl Pescara

I Ricavi della Asl Lanciano-Vasto-Chieti nei confronti della Asl di Pescara risultano essere di € 54.011,31. Il corrispondente costo riportato dalla Asl di Pescara è di € 54.003,31. La differenza è pari a € 8,00 riguardante i bolli.

Debiti e crediti infragruppo al 31/12/2017
Debiti verso Asl Avezzano-Sulmona-L'Aquila

I debiti della Asl Lanciano-Vasto-Chieti nei confronti della Asl Avezzano-Sulmona-L'Aquila ammontano a € 165.605,79 di cui € 2.825,06 relativi a fatture da ricevere. Il credito indicato dalla Asl Avezzano-Sulmona-L'Aquila risulta essere di € 165.601,79. La differenza di € 4,00 è relativa ad un bollo.

Debiti v/ASL Avezzano Sulmona L'aquila vs Crediti v/ASL Lanciano Vasto Chieti - IMPORTO DISALLINEAMENTO INFRAGRUPPO					
Anno di Competenza	Importo residuo al 31/12/2017	Debito prescritto (SI/NO)	Documento disponibile/riproducibile (SI/NO)	Importo fondo rischi	Motivazione disallineamento
2017	2,00	NO	SI	-	BOLLO
2017	2,00	NO	SI	-	BOLLO
Totale disallineamento	4,00				

Crediti verso Asl Avezzano-Sulmona-L'Aquila

Il credito della Asl Lanciano-Vasto-Chieti nei confronti della Asl Avezzano-Sulmona-L'Aquila è di € 22.255,63. La Asl Avezzano-Sulmona-L'Aquila indica come debito lo stesso importo di € 22.255,63.

Debiti verso Asl Teramo

L'ammontare dei debiti verso la Asl di Teramo è di € 3.921.378,02 comprensivo di € 38.433,60 relativo a fatture da ricevere. Il credito riportato dalla Asl di Teramo è pari a € 3.921.378,02. Non vi sono differenze

Crediti verso Asl Teramo

Il credito nei confronti della Asl di Teramo iscritto in bilancio risulta pari a € 3.194,82. Il debito riportato dalla Asl di Teramo risulta essere di € 3.194,82. Non vi sono differenze.

Debiti verso Asl Pescara

Il debito riportato in bilancio nei confronti della Asl di Pescara è di € 1.064.464,71, di cui € 9.203,96 costituito da fatture da ricevere. La Asl di Pescara riporta un credito di € 2.281.098,91. La differenza risulta essere € 1.216.634,20 ed è determinata dalla seguente situazione:

- 1.216.948,87 importo chiuso dalla Asl Lanciano-Vasto-Chieti nel 2011 ma che la Asl di Pe riporta a tutt'oggi.
- + 304,67 importi relativi ad aliquota IVA per lo split payment
- + 10,00 bolli

Debiti v/ASL Pescara vs Crediti v/ASL Lanciano Vasto Chieti - IMPORTO DISALLINEAMENTO INFRAGRUPPO					
Anno di Competenza	Importo residuo al 31/12/2017	Debito prescritto (SI/NO)	Documento disponibile/riproducibile (SI/NO)	Importo fondo rischi	Motivazione disallineamento
2002	-1.216.948,87	SI	NO	-	DEBITO INSUSS.TE ATTESTATO DAL NS. SERVIZIO COMPETENTE IN DATA 25/1/11
2017	171,77	NO	SI	-	SPLIT PAYMENT FATT.4615/15
2017	132,90	NO	SI	-	SPLIT PAYMENT FATT.2867/17
2017	14,00	NO	SI	-	BOLLI (N.7)
2016	-4,00	NO	SI	-	BOLLI (N.2)
Totale disallineamento	-1.216.634,20			-	



Crediti verso Asl Pescara

I crediti nei confronti della Asl di Pescara risultano essere di € 236.144,56 di cui € 23.505,12 costituiti da fatture da emettere. Il corrispondente debito riportato dalla Asl di Pescara è di € 236.111,19. La differenza di € -33.37 riguarda un credito vantato per un pagamento in solido comunicato dall'ufficio legale tramite determina (riportato già nella relazione del 31/12/2016) ma che la ASL di Pescara non riporta.

Crediti v/ASL Pescara vs Debiti v/ASL Lanciano Vasto Chieti - IMPORTO DISALLINEAMENTO INFRAGRUPPO					
Anno di Competenza	Importo residuo al 31/12/2017	Credito prescritto (SI/NO)	Documento disponibile/riproducibile (SI/NO)	Importo fondo rischi	Motivazione disallineamento
2016	33,37	NO	SI	-	NS. CRED.PER RIMB.DERIVANTE DA PROC.LEGALE DETTAGLIATO NELLA NS. DET. 25/17 GIA' COMUNICATO ALLA ASL PE NEL 2016
Totale disallineamento	33,37			-	

Tab. 61 – Dettaglio acquisti di servizi sanitari da privato

DENOMINAZIONE STRUTTURA	CODICE CE	P.IVA	TIPOLOGIA DI PRESTAZ.	BUDGET	FATTURATO	LIQUIDATO E PAGATO	IMPORTO IN CO.GE REGIONALE	IMPORTO IN CO.GE EXTRA REGIONALE	IMPORTO NOTE CREDITO RICHIESTE
FONDAZIONE PADRE ALBERTO MILENO ONLUS	BA0870	01612240695	PRESTAZIONE OSPEDALIERA	1.647.883	1.647.883	1.435.542	1.254.466	393.417	
SYNERGO SRL	BA0870	00062520689	PRESTAZIONE OSPEDALIERA	9.500.000	9.432.798	8.981.948	8.207.553	1.225.245	151.678
TOTALE PRESTAZIONE OSPEDALIERA				11.147.883	11.080.681	10.417.490	9.462.019	1.618.662	151.678
RIABILITATIVA MED.KINES. S. ROCCO S.r.l	BA0680	00924450687	RIABILITAZIONE EX ART.26	2.088.718	2.142.394	2.088.677	2.142.394		53.676

NOTA INTEGRATIVA AL BILANCIO D'ESERCIZIO 2017

CONSORZIO SAN STEF. AR. ABRUZZO SOCIETA' COOP. SPA	BA0680	02014620682	RIABILITAZIONE EX ART.26	3.853.397	3.853.290	3.853.290	3.853.290	
MONTEFERRANTE S.R.L. VILLA GIULIA	BA0680	05918751008	RIABILITAZIONE EX ART.26	1.300.643	1.300.643	1.300.643	1.300.643	
FONDAZIONE IL CIRENEO ONLUS	BA0680	02173310695	RIABILITAZIONE EX ART.26	1.036.477	1.483.228	1.483.228	1.483.228	
FONDAZIONE PADRE ALBERTO MILENO ONLUS	BA0680	01612240695	RIABILITAZIONE EX ART.26	4.434.454	4.764.828	4.741.065	4.764.828	23.763
FONDAZIONE PAPA PAOLO VI	BA0680	01127170684	RIABILITAZIONE EX ART.26	1.988.692	1.988.485	1.988.485	1.988.485	
CASA DI CURA SANTA CAMILLA	BA0680	12430481007	RIABILITAZIONE EX ART.26	3.833.280	4.766.327	3.258.228	4.766.327	933.118
FONDAZIONE PICCOLA OPERA CHARITAS ONLUS	BA0680	00978760676	RIABILITAZIONE EX ART.26	295.075	193.738	193.738	193.738	
FONDAZIONE ISTITUTO SANTA CATERINA	BA0680	01808600694	RIABILITAZIONE EX ART.26	2.663.208	2.634.541	2.634.541	2.634.541	7.500
TOTALE EX ART.26				21.493.948	23.127.474	21.541.895	23.127.474	0
BIOANALISI S.R.L.	BA0620	00220210694	SPA	255.763	278.150	213.935	240.362	37.787
C.M.A.V. SRL LABORATORIO ANALISI	BA0620	00340450691	SPA		9.128	1.901	8.671	
CASA DI CURA SANTA CAMILLA	BA0610	12430481007	SPA	3.661.622	3.766.898	3.076.511	3.728.134	38.764
CENTRO DIAGNOSTICO DACE SNC	BA0620	00186070694	SPA	117.556	118.935	96.788	118.935	
CENTRO MEDICO DI BELFATTO-PROIA	BA0620	01258970696	SPA	9.857	6.094		6.094	
LABORATORIO DI ROCCO D. E TARQUINIO M.	BA0620	00280430695	SPA	48.988	15.622	13.314	15.531	91
FONDAZIONE PADRE ALBERTO MILENO ONLUS	BA0620	01612240695	SPA	144.931	148.501	113.755	143.674	4.828
GALENO S.A.S. DI D'ALESSANDRO F. E C.	BA0620	00331250696	SPA	102.106	94.067	76.572	93.019	1.048
HISTONIUM S.N.C.	BA0620	00385760699	SPA	178.900	169.218	142.468	160.964	8.255
								387

NOTA INTEGRATIVA AL BILANCIO D'ESERCIZIO 2017

ISTIT. DIAGN. ITAL. MADONNA DEL PONTE SRL	BA0620	02321280691	SPA	1.293.624	1.309.637	1.095.850	1.284.804	24.833	19.226
LABOR. ANALISI BIOLOGICHE SRL	BA0620	0342380698	SPA	36.314	9.138	7.689	9.056	81	271
LABOR. ANALISI CLINICHE BELLUZZI DEL DR. DI MUZIO	BA0620	00375470697	SPA	21.581	20.308	16.376	20.107	202	
LABOR. ANALISI BIOS SRL	BA0620	00342650694	SPA	103.616	84.947	72.019	84.780	167	244
LABORATORIO ANALISI GRAM SRL	BA0620	00270490691	SPA	166.553	167.076	135.316	157.486	9.590	1.179
LABORATORIO ANALISI PETRAGNANI S.N.C.	BA0620	01313980698	SPA	65.273	67.083	51.299	66.880	203	64
LABORATORIO ANALISI PROF.FANCIE S.A.S.	BA0620	00267470698	SPA	111.134	80.619	69.957	79.941	678	243
LABORATORIO DI ANALISI R.I.A.	BA0620	00611460692	SPA	82.890	64.207	53.758	59.808	4.400	107
POLIAMBULATORIO S. GIUSEPPE srl RADIOLOGIA e FISIOKINESITERAPIA	BA0620	01348760693	SPA	424.233	429.171	358.904	403.327	25.845	5.060
PRECI-LAB DI MARCUCCI & C. S.N.C.	BA0620	00293180691	SPA	255.175	259.864	216.224	243.753	16.111	4.920
SALUS SAS	BA0620	00276920691	SPA	27.427	16.895	14.496	16.895		
SYNERGO SRL	BA0610	00062520689	SPA	2.102.671	2.291.235	1.797.372	2.260.015	31.220	9.715
CONSORZIO GRADAN	BA0610	00062520689	SPA	352.481	225.011	195.889	224.044	967	298
TOTALE SPECIALISTICA AMBULATORIALE				9.571.823	9.584.640	7.820.392	9.426.280	205.069	46.709
D'ASCENZO UGO	BA0620	00213550692	BRANCHE A VISITA	20.686	17.328	15.139	17.328		
CENTRO OCULISTICO SANTA LUCIA S.N.C.	BA0620	01948400690	BRANCHE A VISITA	78.959	81.696	65.202	78.080	3.616	2.809
DI PRINZIO ANTONIO	BA0620	01358580692	BRANCHE A VISITA	52.657	54.671	44.723	54.671		21
TOTALE BRANCHE A VISITA				152.302	153.694	125.064	150.079	3.616	2.830
FONDAZIONE PADRE ALBERTO MILENO ONLUS	BA0940	01612240695	PSICO	1.313.368	1.298.131	1.274.706	1.298.131		
IL QUADRIFOGLIO	BA0940	01248920694	PSICO	1.432.450	596.466	496.439	596.466		
CASA DI CURA SANTA CAMILLA SPA	BA0940	012430481007	PSICO	3.672.300	3.589.518	2.882.996	3.589.518		
TOTALE PSICORIBABILITAZIONE				6.418.118	5.484.115	4.654.142	5.484.115	0	0
IST.SACRI CUORI C.CIAMPOLI	BA1180	01079011001	RA	306.657	292.015	292.015	292.015		
IST. SACRI CUORI M.ASSUNTA-SANTIAGO SRL	BA1180	01079011001	RA	429.320	427.654	387.436	427.654		

NOTA INTEGRATIVA AL BILANCIO D'ESERCIZIO 2017

CASA RELICIOSA ANTONIANO	BA1180	01856520695	RA	735.976	731.680	714.270	731.680	
C.R. FRATERNITAS	BA1180	01362030692	RA	367.988	367.988	367.988	367.988	
CR ASSIST. ANZ. SIMEONI -LA CASA DEL SOLE ORSOGNA E SENATORE BORRELLI GUARDIAGRELE	BA1180	01696630696	RA	919.971	919.099	885.267	919.099	
CR ISTITUTI RIUNITI DI ASS. SAN GIOVANNI BATTISTA	BA1180	00310630694	RA	3.069.117	1.981.336	1.876.138	1.981.336	
LIDO SRL -CRECCHIO-IL CASTELLO	BA1180	01841840695	RA	720.015	854.943	612.014	854.943	134.927
LIDO SRL -ORTONA-BERARDI	BA1180	01841840695	RA	981.303	942.372	820.350	942.372	
CASA DI SOLLIEVO SAN CAMILLO	BA1180	01008231001	RA	490.651	471.683	471.683	471.683	
TOTALE RA				8.021.000	6.988.769	6.427.160	6.988.769	0
MONTEFERRANTE S.R.L. RSA DOMUS PACIS	BA1180	05918751008	RSA	702.038	976.280	596.733	976.280	274.241
COOP SOC. SAMIDAD-RSA IL CHIOSTRO-	BA1180	01687900694	RSA	645.881	592.412	592.412	592.412	
EDOS S.P.A -RSA SAN VITALE -RSA SANTA RITA -RSA SAN GIOVANNI	BA1180	05831590962	RSA	2.499.291	2.513.642	2.220.564	2.513.642	49.743
TOTALE RSA				3.847.210	4.082.334	3.409.709	4.082.334	0
TOTALE COMPLESSIVO				60.652.285	60.501.708			323.984

Così come specificato nelle linee guida regionali alla compilazione del bilancio d'esercizio 2017, di seguito si riporta il dettaglio dei costi relativi ai medici SUMAI per il 2017:

Costo medici SUMAI 2017	
Specialisti Ambulatoriali	3.691.289
Psicologi	803.522
Veterinari	447.559
TOTALE	4.942.370



Di seguito, si riporta il dettaglio delle prestazioni sanitarie acquistate da privato nel corso del 2017 non rientranti nei contratti negoziali.

Dettaglio acquisti da privato di prestazioni non rientranti nei contratti negoziali				
Voce CE	Sottoconto	Struttura privata erogante	Tipologia assistenza/prestazione	Totale prestazione
BA0620	07.02.01.03.21	DIAYERUM	SPEC. AMBULATORIALE	1.248.405
				1.248.405
BA0680	07.02.01.04.07	ALBA ONLUS	EX ART. 26	138.450
				138.450
BA0690	07.02.01.04.08	AZIENDA SOCIO SANITARIA MANCINELLI	EX ART. 26	57.636
BA0690	07.02.01.04.08	CENTRI DI RIABILITAZIONE MOLISANI S.R.L.	EX ART. 26	3.564
BA0690	07.02.01.04.08	SUORE SALESIANE DEI SACRI CUORI	EX ART. 26	33.146
BA0690	07.02.01.04.08	CONGREGAZIONE ANCELLE DIVINA PROVVIDENZA	EX ART. 26	16.180
BA0690	07.02.01.04.08	COOPERATIVA LUCE SUL MARE	EX ART. 26	278.451
BA0690	07.02.01.04.08	FONDAZIONE PADRE PIO ONLUS	EX ART. 26	12.315
BA0690	07.02.01.04.08	FONDAZIONE DON CARLO GNOCCHI ONLUS	EX ART. 26	1.169
BA0690	07.02.01.04.08	FONDAZIONE PADRE MILENO	EX ART. 26	63.220
BA0690	07.02.01.04.08	IRIS CENTRO MEDICO DI RIABILITAZIONE	EX ART. 26	4.094
BA0690	07.02.01.04.08	ISTITUTO DI RIABILITAZIONE FISIOM. LORETANA	EX ART. 26	7.952
BA0690	07.02.01.04.08	ISTITUTO SANTO STEFANO	EX ART. 26	23.605
BA0690	07.02.01.04.08	ISTITUTO MOLISANO DI RIABILITAZIONE	EX ART. 26	12.114
BA0690	07.02.01.04.08	ISTITUTO SERAFICO PER SORDOMUTI E CIECHI	EX ART. 26	108.546
BA0690	07.02.01.04.08	LEGA DEL FILO D'ORO	EX ART. 26	23.728
BA0690	07.02.01.04.08	RIABILIS	EX ART. 26	11.335
BA0690	07.02.01.04.08	SAN.STEF.AR MOLISE	EX ART. 26	156.047
				813.102
BA0940	07.02.01.08.07	CASA DI CURA SANTA CAMILLA	ASS. PSICORIABILITATIVA	226.575
BA0940	07.02.01.08.07	FONDAZIONE CARITAS ONLUS	ASS. PSICORIABILITATIVA	10.327
BA0940	07.02.01.08.07	FONDAZIONE PADRE MILENO	ASS. PSICORIABILITATIVA	42.979
BA0940	07.02.01.08.07	QUADRIFOGLIO SRL	ASS. PSICORIABILITATIVA	968.083
				1.247.963
BA0950	07.02.01.08.09	COMUNITA' CASA SANTA CHIARA	ASS. PSICORIABILITATIVA	22.278
BA0950	07.02.01.08.09	ATENA NUOVE DIMENSIONI	ASS. PSICORIABILITATIVA	56.149
BA0950	07.02.01.08.09	ATENA	ASS. PSICORIABILITATIVA	408.378
BA0950	07.02.01.08.09	C.T.E. CENTRO TERAPIE EDUCATIVE	ASS. PSICORIABILITATIVA	80.852
BA0950	07.02.01.08.09	EAGLES	ASS. PSICORIABILITATIVA	80.606
BA0950	07.02.01.08.09	GERESS	ASS. PSICORIABILITATIVA	5.241
BA0950	07.02.01.08.09	LES AIGLES	ASS. PSICORIABILITATIVA	140.036
BA0950	07.02.01.08.09	PRORA SRL	ASS. PSICORIABILITATIVA	16.810
BA0950	07.02.01.08.09	SUORE OSPITALIERE VILLA SAN GIUSEPPE	ASS. PSICORIABILITATIVA	106.930



NOTA INTEGRATIVA AL BILANCIO D'ESERCIZIO 2017

BA0950	07.02.01.08.09	MARIA SS DEI PASSIONISTI	ASS. PSICORIABILITATIVA	82.143
BA0950	07.02.01.08.09	LE ALI DI CASA AMATA	ASS. PSICORIABILITATIVA	40.051
BA0950	07.02.01.08.09	SERENI ORIZZONTI	ASS. PSICORIABILITATIVA	24.603
BA0950	07.02.01.08.09	SOGGIORNO MADRE CABRINI	ASS. PSICORIABILITATIVA	2.642
BA0950	07.02.01.08.09	SORGENTE	ASS. PSICORIABILITATIVA	476.558
				1.543.276
BA1180	07.02.01.12.17	...	CENTRI RESIDENZIALI	-
				-
BA1180	07.02.01.12.20	...	RSA	-
				-
BA1190	07.02.01.12.26	CENTRO DI RIABILITAZIONE COMUNITA' DI CAPODARCO	CENTRI RESIDENZIALI	26.586
				26.586
BA1190	07.02.01.12.27	NUOVA VILLA RIO	RSA	19.121
				19.121
				5.036.903

Altre informazioni relative a proventi e ricavi diversi.

Informazione	Caso presente in azienda?	Se si, illustrare
AS01. Sono state rilevate significative variazioni rispetto all'esercizio precedente?	NO	

AS02 – Costi per prestazioni sanitarie da privato

AS02 – SI	Nell'esercizio sono stati rilevati disallineamenti tra valore fatturato dalla struttura privata e valore di budget autorizzato dalla Regione. Si è provveduto a richiedere nota credito alle strutture private che hanno superato il proprio budget assegnato. Tali importi sono stati iscritti in bilancio alla voce "note credito da ricevere v/operatori privati accreditati".
-----------	---

Consulenze, Collaborazioni, Interinale e altre prestazioni di lavoro sanitarie e sociosanitarie

Nell'esercizio sono stati rilevati costi di consulenze per un importo pari € 1.599.613 di cui € 57.140 da Asl della Regione e € 1.542.473 da altri soggetti pubblici. Le consulenze sanitarie e sociosanitarie da privato sono pari a € 109.773. Le collaborazioni esterne per prestazioni di lavoro hanno avuto una incidenza pari a € 1.550.735. Il costo complessivo relativo alle indennità del personale universitario è stato pari a € 2.420.530 mentre i costi relativi al lavoro interinale dell'area sanitaria sono stati pari a € 6.452.301



NOTA INTEGRATIVA AL BILANCIO D'ESERCIZIO 2017

Consulenze, Collaborazioni, Interinale e altre prestazioni di lavoro non sanitarie

Nell'esercizio sono stati rilevati costi per consulenze non sanitarie pari a € 95.934, mentre non sono stati rilevati costi per collaborazioni. I costi per lavoro interinale sono stati pari a € 358.429 ed hanno subito una diminuzione di circa € 2.700.000 rispetto all'esercizio precedente dovuta al fatto che tali costi nell'esercizio 2017 sono stati riclassificati nell'area sanitaria. I costi relativi alle altre prestazioni e collaborazioni di lavoro sono stati pari a € 1.793.510.

Tab. 62 – Dettaglio acquisti di servizi non sanitari

CODICE MOD. CE	DETTAGLIO ACQUISTI DI SERVIZI NON SANITARI	Valore CE al 31/12/2017	Valore CE al 31/12/2016	Variazioni importo	Variazioni %
	SERVIZI NON SANITARI	51.535.927	51.344.271	191.656	0,37%
BA1580	Lavanderia	2.653.835	2.727.638	-73.803	-2,71%
BA1590	Pulizia	6.725.557	6.902.147	-176.589	-2,56%
BA1600	Mensa	4.983.624	1.571.228	3.412.396	217,18%
BA1610	Riscaldamento	2.206.811	2.553.784	-346.973	-13,59%
BA1620	Servizi di assistenza informatica	1.606.972	1.844.851	-237.878	-12,89%
BA1630	Servizi trasporti (non sanitari)	2.672	2.312	360	15,56%
BA1640	Smaltimento rifiuti	1.609.972	1.500.298	109.041	7,30%
BA1650	Utenze telefoniche	627.925	418.884	209.041	49,90%
BA1660	Utenze elettricità	6.338.095	9.381.535	-3.043.440	-32,44%
BA1670	Altre utenze	406.064	450.693	-44.629	-9,90%
BA1680	Premi di assicurazione	6.769.200	6.841.062	-71.862	-1,05%
BA1720	Altri servizi non sanitari da pubblico (Aziende sanitarie pubbliche della Regione)	0	0	0	0,00%
BA1730	Altri servizi non sanitari da altri soggetti pubblici	0	0	0	0,00%
BA1740	Altri servizi non sanitari da privato	17.593.222	17.149.839	443.384	2,59%
	<i>vigilanza</i>	2.930.387	2.852.986	77.402	2,71%
	<i>altri servizi appaltati</i>	13.628.676	13.641.557	-12.881	0,09%
	<i>spese di rappresentanza</i>	166	0	166	100,00%
	<i>spese postali</i>	618.669	353.028	265.641	75,25%
	<i>quote per spese condominiali</i>	8.319	16.726	-8.406	-50,26%
	<i>spese legali</i>	30.096	4.097	25.999	634,64%
	<i>bolli e marchi</i>	42.440	896	41.544	4.635,01%
	<i>abbonamenti, riviste e libri</i>	34.003	16.151	17.852	110,53%
	<i>spese per liti, arbitraggi e risarcimenti</i>	67.860	17.119	50.741	296,39%
	<i>altri servizi non sanitari da privato</i>	70.276	79.476	-9.200	-11,58%
	<i>rimborsi spese personale del ruolo sanitario dirigenza medica</i>	66.067	67.812	-1.745	-2,57%
	<i>rimborsi spese personale del ruolo sanitario dirigenza non medica</i>	5.335	3.082	2.253	73,10%
	<i>rimborsi spese personale del ruolo sanitario comparto</i>	74.293	80.417	-6.125	-7,62%
	<i>rimborsi spese personale del ruolo professionale dirigenza</i>	0	0	0	0,00%
	<i>rimborsi spese personale del ruolo professionale comparto</i>	0	0	0	0,00%
	<i>rimborsi spese personale del ruolo tecnico dirigenza</i>	0	0	0	0,00%
	<i>rimborsi spese personale del ruolo tecnico comparto</i>	14.541	14.185	356	2,51%
	<i>rimborsi spese personale del ruolo amministrativo dirigenza</i>	16	16	0	0,00%
	<i>rimborsi spese personale del ruolo amministrativo comparto</i>	2.077	2.290	-213	-9,32%
	CONSULENZE, COLLABORAZIONI, INTERINALE, ALTRE PRESTAZIONI DI LAVORO NON SANITARIE	2.281.892	4.929.401	-2.647.510	-53,71%
BA1760	Consulenze non sanitarie da Aziende sanitarie pubbliche della Regione	2.795	0	2.795	100,00%
BA1770	Consulenze non sanitarie da Terzi - Altri soggetti pubblici	11.785	35.041	-23.256	-66,37%
BA1780	Consulenze, Collaborazioni, Interinale e altre prestazioni di lavoro non sanitarie da privato	2.247.873	4.894.361	-2.646.488	-54,07%
BA1790	Consulenze non sanitarie da privato	95.934	161.858	-65.924	-40,73%

NOTA INTEGRATIVA AL BILANCIO D'ESERCIZIO 2017

BA1800	Collaborazioni coordinate e continuative non sanitarie da privato	0	182	-182	-100,00%
BA1810	Indennità a personale universitario - area non sanitaria	0	0	0	0,00%
BA1820	Lavoro interinale - area non sanitaria	358.429	3.303.587	-2.945.158	-89,15%
BA1830	Altre collaborazioni e prestazioni di lavoro - area non sanitaria	1.793.510	1.428.733	364.777	25,53%
BA1840	Rimborso oneri stipendiali del personale non sanitario in comando	19.439	0	19.432	100,00%
BA1850	Rimborso oneri stipendiali personale non sanitario in comando da Aziende sanitarie pubbliche della Regione	0	0	0	0,00%
BA1860	Rimborso oneri stipendiali personale non sanitario in comando da Regione, soggetti pubblici e da Università	19.439	0	19.432	100,00%
BA1870	Rimborso oneri stipendiali personale non sanitario in comando da aziende di altre Regioni (Extraregione)	0	0	0	0,00%
	FORMAZIONE	1.477.001	809.892	667.109	82,37%
BA1890	Formazione (esternalizzata e non) da pubblico	1.352	0	1.352	100,00%
BA1900	Formazione (esternalizzata e non) da privato	1.475.649	809.892	665.757	82,20%
	TOTALE	55.294.820	57.083.565	-1.788.745	-3,13%

Il costo relativo ai servizi non sanitari nel corso del 2017 è rimasto sostanzialmente stabile rispetto all'anno precedente. Si registra un consistente calo dei costi di elettricità -€ 3.043.440 e un incremento dei costi per la mensa. I costi per la mensa sono aumentati per il nuovo appalto omnicomprendente che ha generato però una equivalente diminuzione dei costi accessori quali prodotti alimentari, utenze, personale ecc.

Tab. 63 – Dettaglio manutenzioni e riparazioni

CODICE MOD. CE	DETTAGLIO MANUTENZIONI E RIPARAZIONI	Valore CE al 31/12/2017	Valore CE al 31/12/2016	Variazioni importo	Variazioni %
BA1920	Manutenzione e riparazione ai fabbricati e loro pertinenze	1.065.441	905.367	160.074	17,68%
BA1930	Manutenzione e riparazione agli impianti e macchinari	4.399.188	2.967.766	1.431.422	48,23%
BA1940	Manutenzione e riparazione alle attrezzature sanitarie e scientifiche	8.138.694	5.628.322	2.510.372	44,60%
BA1950	Manutenzione e riparazione ai mobili e arredi	20	2.236	-2.216	-99,11%
BA1960	Manutenzione e riparazione agli automezzi	1.264	609	655	107,49%
BA1970	Altre manutenzioni e riparazioni	6.703.770	7.931.832	-1.228.062	-15,48%
BA1980	Manutenzioni e riparazioni da Aziende sanitarie pubbliche della Regione	0	0	0	0,00%
	TOTALE	20.308.376	17.436.132	2.872.244	16,47%

Sono stati considerati lavori di manutenzione ordinaria tutti quei lavori destinati a riparare e rinnovare le finiture degli edifici e degli impianti tecnologici esistenti. Sono stati, invece, considerati lavori di manutenzione straordinaria tutti quegli interventi diretti a rinnovare e integrare parte degli impianti tecnologici e degli edifici senza alterarne le superfici i volumi e le destinazioni d'uso. Il costo complessivo delle manutenzioni, come si evince dalla precedente tabella, nel corso dell'esercizio è stato pari a € 20.308.376 con un incremento di € 2.872.244 rispetto all'esercizio 2016.

Tab. 64 – Dettaglio costi per contratti multiservizio

CODICE MOD. CE	DETTAGLIO COSTI PER CONTRATTI MULTISERVIZIO (GLOBAL SERVICE)	Valore CE al 31/12/2017	TIPOLOGIA DI CONTRATTO		% di incidenza multiservizio
			Multiservizio	Altro	
BA1580	Lavanderia	2.653.835		2.653.835	0,00%
BA1590	Pulizia	6.725.557		6.725.557	0,00%
BA1600	Mensa	4.983.624		4.983.624	0,00%
BA1610	Riscaldamento	2.206.811	1.200.000	1.006.811	54,38%
BA1620	Servizi di assistenza informatica	1.606.972		1.606.972	0,00%
BA1630	Servizi trasporti (non sanitari)	2.672		2.672	0,00%
BA1640	Smaltimento rifiuti	1.609.972		1.609.972	0,00%
BA1650	Utenze telefoniche	627.925		627.925	0,00%
BA1660	Utenze elettricità	6.338.095		6.338.095	0,00%
BA1670	Altre utenze	406.064		406.064	0,00%
BA1680	Premi di assicurazione	6.769.200		6.769.200	0,00%
BA1730	Altri servizi non sanitari da altri soggetti pubblici:	0		0	0,00%
BA1740	Altri servizi non sanitari da privato:	17.593.222		17.593.222	0,00%
	<i>vigilanza</i>	2.930.387		2.930.387	0,00%
	<i>altri servizi appaltati</i>	13.628.676		13.628.676	0,00%
	<i>spese di rappresentanza</i>	166		166	0,00%
	<i>spese postali</i>	618.669		618.669	0,00%
	<i>quote per spese condominiali</i>	8.319		8.319	0,00%
	<i>spese legali</i>	30.096		30.096	0,00%
	<i>bolli e marchi</i>	42.440		42.440	0,00%
	<i>abbonamenti, riviste e libri</i>	34.003		34.003	0,00%
	<i>spese per liti, arbitraggi e risarcimenti</i>	67.860		67.860	0,00%
	<i>altri servizi non sanitari da privato</i>	70.276		70.276	0,00%
	<i>rimborsi spese personale del ruolo sanitario dirigenza medica</i>	66.067		66.067	0,00%
	<i>rimborsi spese personale del ruolo sanitario dirigenza non medica</i>	5.335		5.335	0,00%
	<i>rimborsi spese personale del ruolo sanitario comparto</i>	74.293		74.293	
	<i>rimborsi spese personale del ruolo tecnico COMPARTO</i>	14.541		14.541	
	<i>rimborsi spese personale del ruolo amministrativo DIRIGENZA</i>	16		16	
	<i>rimborsi spese personale del ruolo amministrativo comparto</i>	2.077		2.077	
BA1890	Formazione (esternalizzata e non) da pubblico	1.352		1.352	
BA1900	Formazione (esternalizzata e non) da privato	1.475.649		1.475.649	
BA1910	Manutenzione e riparazione (ordinaria esternalizzata):	20.308.376	3.378.170	16.930.206	11,71%
BA1920	<i>Manutenzione e riparazione ai fabbricati e loro pertinenze</i>	1.065.441	300.000	1.765.441	28,16%
BA1930	<i>Manutenzione e riparazione agli impianti e macchinari</i>	4.399.188		4.399.188	0,00%
BA1940	<i>Manutenzione e riparazione alle attrezzature sanitarie e scientifiche</i>	8.138.694		8.138.694	0,00%
BA1950	<i>Manutenzione e riparazione mobili e arredi</i>	20		20	
BA1960	<i>Manutenzione e riparazione agli automezzi</i>	1.264		1.264	0,00%
BA1970	<i>Altre manutenzioni e riparazioni</i>	6.703.770	2.078.170	4.625.600	31,00%
	TOTALE	73.321.304	3.578.169	69.743.135	4,88%

L'Azienda non è in possesso di contratti di leasing finanziario.



Tab. 65 - Dettaglio canoni di leasing

DETTAGLIO LEASING		Delibera	Decorrenza contratto	Valore contratto con IVA
<i>Leasing finanziari attivati con fondi aziendali:</i>		-	-	0
...		-	-	0
<i>Leasing finanziari finanziati dalla Regione:</i>		-	-	0
...		-	-	0

21. Costi del personale

Tab. 66 - Costi del personale - ruolo sanitario

CODICE MOD. CE	COSTI DEL PERSONALE	Valore CE al 31/12/2017	Valore CE al 31/12/2016	Variazione importo	Variazioni %
BA2090	PERSONALE DEL RUOLO SANITARIO	196.014.270	198.393.701	-2.397.430	-1,20%
BA2100	<i>Costo del personale dirigente ruolo sanitario</i>	101.036.345	102.534.452	-1.498.107	-1,46%
BA2110	Costo del personale dirigente medico	94.511.025	95.922.215	-1.411.190	-1,47%
BA2120	<i>Costo del personale dirigente medico - tempo indeterminato</i>	91.056.424	92.023.338	-966.914	-1,05%
	Voci di costo a carattere stipendiale	66.923.947	67.575.114	-651.167	-0,96%
	Retribuzione di posizione	0	0	0	0,00%
	Indennità di risultato	681.336	681.131	206	0,03%
	Altro trattamento accessorio	2.222.608	2.326.981	-104.372	-4,49%
	Oneri sociali su retribuzione	20.216.657	20.333.708	-117.051	-0,58%
	Altri oneri per il personale	1.011.875	1.106.405	-94.530	-8,54%
BA2130	<i>Costo del personale dirigente medico - tempo determinato</i>	3.454.601	3.898.877	-444.276	-11,39%
	Voci di costo a carattere stipendiale	2.336.644	2.661.281	-324.637	-12,20%
	Retribuzione di posizione	0	0	0	0,00%
	Indennità di risultato	0	0	0	0,00%
	Altro trattamento accessorio	129.443	116.763	12.680	10,86%
	Oneri sociali su retribuzione	795.082	917.148	-122.067	-13,31%
	Altri oneri per il personale	193.432	203.684	-10.252	-5,03%
BA2140	<i>Costo del personale dirigente medico - altro</i>	0	0	0	0,00%
BA2150	Costo del personale dirigente non medico	6.625.320	6.612.238	-86.918	-1,31%
BA2160	<i>Costo del personale dirigente non medico - tempo indeterminato</i>	5.948.905	5.662.765	186.140	3,29%
	Voci di costo a carattere stipendiale	4.329.555	4.231.093	98.462	2,33%
	Retribuzione di posizione	0	0	0	0,00%
	Indennità di risultato	83.128	74.735	8.393	11,23%
	Altro trattamento accessorio	50.992	41.191	9.801	23,79%
	Oneri sociali su retribuzione	1.304.924	1.235.734	69.189	5,60%
	Altri oneri per il personale	80.306	80.011	295	0,37%
BA2170	<i>Costo del personale dirigente non medico - tempo determinato</i>	676.415	949.473	-273.058	-28,76%
	Voci di costo a carattere stipendiale	510.469	709.446	-198.977	-28,05%
	Retribuzione di posizione	0	0	0	0,00%
	Indennità di risultato	0	0	0	0,00%
	Altro trattamento accessorio	3.621	5.074	-1.453	-28,63%
	Oneri sociali su retribuzione	162.325	234.831	-72.506	-30,88%

NOTA INTEGRATIVA AL BILANCIO D'ESERCIZIO 2017

	Altri oneri per il personale	0	122	-122	-100,00%
BA2180	Costo del personale dirigente non medico - altro	0	0	0	0,00%
BA2190	<u>Costo del personale comparto ruolo sanitario</u>	94.977.925	95.859.248	-881.323	-0,92%
BA2200	Costo del personale comparto ruolo sanitario - tempo indeterminato	94.360.146	95.025.277	-665.131	-0,70%
	Voci di costo a carattere stipendiale	64.472.108	65.976.216	-504.108	-0,73%
	Straordinario e indennità personale	1.809.798	1.891.846	-82.048	-4,34%
	Retribuzione per produttività personale	1.123.466	1.123.466	0	0,00%
	Altro trattamento accessorio	4.682.405	4.772.259	-89.854	-1,88%
	Oneri sociali su retribuzione	21.272.369	21.261.490	10.879	0,05%
	Altri oneri per il personale	0	0	0	0,00%
BA2210	Costo del personale comparto ruolo sanitario - tempo determinato	567.948	761.424	-193.476	-25,41%
	Voci di costo a carattere stipendiale	394.265	510.765	-116.501	-22,81%
	Straordinario e indennità personale	4.877	7.072	-2.195	-31,04%
	Retribuzione per produttività personale	0	0	0	0,00%
	Altro trattamento accessorio	36.814	53.104	-16.290	-30,68%
	Oneri sociali su retribuzione	131.992	190.483	-58.491	-30,71%
	Altri oneri per il personale	0	0	0	0,00%
BA2220	Costo del personale comparto ruolo sanitario - altro	49.931	72.547	-22.716	-31,31%

Tab. 67 - Costi del personale - ruolo professionale

CODICE MOD. CE	COSTI DEL PERSONALE	Valore CE al 31/12/2016	Valore CE al 31/12/2015	Variazione importo	Variazioni %
BA2230	PERSONALE DEL RUOLO PROFESSIONALE	313.011	335.728	-22.717	-6,77%
BA2240	<u>Costo del personale dirigente ruolo professionale</u>	313.011	335.728	-22.717	-6,77%
BA2250	Costo del personale dirigente ruolo professionale - tempo indeterminato	259.448	290.004	-30556	-10,54%
	Voci di costo a carattere stipendiale	186.939	210.411	-23.472	-11,16%
	Retribuzione di posizione	0	0	0	0,00%
	Indennità di risultato	4.357	5.381	-1.024	-19,04%
	Altro trattamento accessorio	0	0	0	0,00%
	Oneri sociali su retribuzione	68.153	74.006	-5.853	-7,91%
	Altri oneri per il personale	0	206	-206	-100,00%
BA2260	Costo del personale dirigente ruolo professionale - tempo determinato	53.562	45.724	7.838	17,14%
	Voci di costo a carattere stipendiale	44.281	44.280	1	0,00%
	Retribuzione di posizione	0	0	0	0,00%
	Indennità di risultato	0	0	0	0,00%
	Altro trattamento accessorio	0	0	0	0,00%
	Oneri sociali su retribuzione	9.281	592	8.689	1.467,80%
	Altri oneri per il personale	0	852	-852	-100,00%
BA2270	Costo del personale dirigente ruolo professionale - altro				
BA2280	<u>Costo del personale comparto ruolo professionale</u>				
BA2290	Costo del personale comparto ruolo professionale - tempo indeterminato				
	Voci di costo a carattere stipendiale				
	Straordinario e indennità personale				
	Retribuzione per produttività personale				

NOTA INTEGRATIVA AL BILANCIO D'ESERCIZIO 2017

	Altro trattamento accessorio				
	Oneri sociali su retribuzione				
	Altri oneri per il personale				
BA2300	<i>Costo del personale comparto ruolo professionale - tempo determinato</i>				
	Voci di costo a carattere stipendiale				
	Straordinario e indennità personale				
	Retribuzione per produttività personale				
	Altro trattamento accessorio				
	Oneri sociali su retribuzione				
	Altri oneri per il personale				
BA2310	<i>Costo del personale comparto ruolo professionale - altro</i>				

Tab. 68 – Costi del personale – ruolo tecnico

CODICE MOD. CE	COSTI DEL PERSONALE	Valore CE al 31/12/2017	Valore CE al 31/12/2016	Variazione importo	Variazioni %
BA2320	PERSONALE DEL RUOLO TECNICO	20.462.247	20.884.948	-422.701	-2,02%
BA2330	<u>Costo del personale dirigente ruolo tecnico</u>	418.596	392.354	26.242	6,69%
BA2340	<i>Costo del personale dirigente ruolo tecnico - tempo indeterminato</i>	375.994	392.354	-16.360	-4,17%
	Voci di costo a carattere stipendiale	138.314	126.968	-11.346	8,94%
	Retribuzione di posizione	0	0	0	0,00%
	Indennità di risultato	2.185	3.397	-1.212	-35,68%
	Altro trattamento accessorio	0	0	0	0,00%
	Oneri sociali su retribuzione	235.495	261.989	-26.494	-10,11%
	Altri oneri per il personale	0	0	0	0,00%
BA2350	<i>Costo del personale dirigente ruolo tecnico - tempo determinato</i>	42.602	0	42.602	100,00%
	Voci di costo a carattere stipendiale	40.973	0	40.973	100,00%
	Retribuzione di posizione	0	0	0	0,00%
	Indennità di risultato	0	0	0	0,00%
	Altro trattamento accessorio	0	0	0	0,00%
	Oneri sociali su retribuzione	1.629	0	1.629	100,00%
	Altri oneri per il personale	0	0	0	0,00%
BA2360	<i>Costo del personale dirigente ruolo tecnico - altro</i>	0	0	0	0,00%
BA2370	<u>Costo del personale comparto ruolo tecnico</u>	20.043.650	20.492.594	-448.944	-2,19%
BA2380	<i>Costo del personale comparto ruolo tecnico - tempo indeterminato</i>	20.008.831	20.401.590	-392.759	-1,93%
	Voci di costo a carattere stipendiale	14.288.693	14.542.423	-253.730	-1,74%
	Straordinario e indennità personale	291.913	339.547	-47.634	-14,03%
	Retribuzione per produttività personale	406.275	404.539	1.739	0,43%
	Altro trattamento accessorio	714.026	766.840	-52.814	-6,89%
	Oneri sociali su retribuzione	4.293.284	4.335.602	-42.318	-0,98%
	Altri oneri per il personale	14.640	12.639	2.001	15,83%
BA2390	<i>Costo del personale comparto ruolo tecnico - tempo determinato</i>	34.819	91.003	-56.185	-61,74%
	Voci di costo a carattere stipendiale	26.995	68.556	-41.561	-60,62%
	Straordinario e indennità personale	0	339	-339	-100,00%
	Retribuzione per produttività personale	0	78	-78	-100,00%



NOTA INTEGRATIVA AL BILANCIO D'ESERCIZIO 2017

	Altro trattamento accessorio	0	0	0	0,00%
	Oneri sociali su retribuzione	7.824	22.31	-14.207	-64,48%
	Altri oneri per il personale	0	0	0	0,00%
BA2400	Costo del personale comparto ruolo tecnico - altro	0	0	0	0,00%

Tab.69 – Costi del personale – ruolo amministrativo

CODICE MOD. CE	COSTI DEL PERSONALE	Valore CE al 31/12/2017	Valore CE al 31/12/2016	Variazione importo	Variazioni %
BA2410	PERSONALE DEL RUOLO AMMINISTRATIVO	13.564.668	13.962.181	-397.513	-2,85%
BA2420	Costo del personale dirigente ruolo amministrativo	1.021.496	1.258.856	-264.360	-20,56%
BA2430	Costo del personale dirigente ruolo amministrativo tempo indeterminato	883.821	884.551	-731	-0,08%
	Voci di costo a carattere stipendiale	689.591	709.929	-20.338	-2,86%
	Retribuzione di posizione	0	0	0	-0,00%
	Indennità di risultato	9.199	15.092	-5.893	-39,05%
	Altro trattamento accessorio	0	0	0	0,00%
	Oneri sociali su retribuzione	185.031	159.531	25.500	15,98%
	Altri oneri per il personale	0	0	0	0,00%
BA2440	Costo del personale dirigente ruolo amministrativo tempo determinato	137.676	401.304	-263.628	-65,69%
	Voci di costo a carattere stipendiale	105.876	304.905	-199.029	-65,28%
	Retribuzione di posizione	0	0	0	0,00%
	Indennità di risultato	0	0	0	0,00%
	Altro trattamento accessorio	0	0	0	0,00%
	Oneri sociali su retribuzione	31.800	96.399	-64.599	-67,01%
	Altri oneri per il personale	0	0	0	0,00%
BA2450	Costo del personale dirigente ruolo amministrativo - altro	0	0	0	0,00%
BA2460	Costo del personale comparto ruolo amministrativo	12.543.172	12.676.325	-133.153	-1,05%
BA2470	Costo del personale comparto ruolo amministrativo tempo indeterminato	12.479.006	12.626.251	-147.245	-1,17%
	Voci di costo a carattere stipendiale	9.469.984	9.559.912	-89.928	-0,94%
	Straordinario e indennità personale	93.171	107.145	-13.974	-13,04%
	Retribuzione per produttività personale	188.471	188.302	169	-0,09%
	Altro trattamento accessorio	0	0	0	0,00%
	Oneri sociali su retribuzione	2.727.379	2.770.893	-43.514	-1,57%
	Altri oneri per il personale	0	0	0	0,00%
BA2480	Costo del personale comparto ruolo amministrativo tempo determinato	64.166	48.064	16.102	33,50%
	Voci di costo a carattere stipendiale	48.796	36.786	12.010	32,65%
	Straordinario e indennità personale	743	347	396	114,14%
	Retribuzione per produttività personale	0	0	0	0,00%
	Altro trattamento accessorio	0	0	0	0,00%
	Oneri sociali su retribuzione	14.627	10.931	3.696	33,81%
	Altri oneri per il personale	0	0	0	0,00%
BA2490	Costo del personale comparto ruolo amministrativo - altro	0	2.009	-2.009	-100,00%

I costi del personale rispetto all'esercizio precedente nel loro complesso hanno mostrato una contrazione di circa € 3.221.000 assestandosi su un costo complessivo di € 230.354.195.

Tale diminuzione ha riguardato tutti i ruoli. In particolare il ruolo sanitario ha visto una diminuzione di € 2.379.000, il ruolo professionale di € 23.000, il ruolo tecnico di € 422.000 e infine il ruolo amministrativo di € 397.000

Tab. 70 – Consistenza e movimentazione dei fondi del personale

La tabella 70 è esposta quale allegato della presente nota integrativa

22. Oneri diversi di gestione

Tab. 71 – Dettaglio oneri diversi di gestione

CODICE MOD. CE	DETTAGLIO ONERI DIVERSI DI GESTIONE	Valore CE al 31/12/2016	Valore CE al 31/12/2015	Variazioni importo	Variazioni %
BA2510	Imposte e tasse (escluso IRAP e IRES)	744.367	974.037	-229.670	-23,58%
BA2520	Perdite su crediti	0	0	0	0,00%
BA2540	Indennità, rimborso spese e oneri sociali per gli Organi Direttivi e Collegio Sindacale	1.214.227	1.167.955	46.272	3,96%
	indennità, rimborso spese e oneri sociali per il Direttore Generale	169.763	114.126	55.637	48,75%
	indennità, rimborso spese e oneri sociali per il Direttore Amministrativo	100.802	68.172	32.629	47,86%
	indennità, rimborso spese e oneri sociali per il Direttore Sanitario	105.440	71.152	34.288	48,19%
	indennità, rimborso spese e oneri sociali per i membri del Collegio sindacale	38.394	38.250	144	0,38%
	indennità, rimborso spese e oneri sociali per i membri delle Commissioni varie	799.828	876.255	-76.427	-8,72%
BA2550	Altri oneri diversi di gestione	132.556	141.551	-8.995	-6,35%
	TOTALE	2.091.151	2.283.543	-192.392	-8,43%

Altre informazioni relative agli oneri diversi di gestione.

Informazione	Caso presente in azienda?	Se sì, illustrare
OG01. Sono state rilevate significative variazioni rispetto all'esercizio precedente?	si	I costi relativi alle indennità per gli organi hanno subito un incremento rispetto allo scorso anno. La causa principale deriva dal fatto che nel corso dell'anno 2016 la carica di Direttore Amministrativo e Direttore Sanitario è rimasta vacante fino al mese di aprile. I costi relativi alle imposte e tasse risultano invece in diminuzione soprattutto per la voce che riguarda le imposte comunali



23. Accantonamenti

Tab. 72 - Dettaglio accantonamenti

CODICE MOD. CE	DETTAGLIO ACCANTONAMENTI	Valore CE al 31/12/2017	Valore CE al 31/12/2016	Variazioni importo	Variazioni %
	Accantonamenti per rischi:				
BA2710	Accantonamenti per cause civili ed oneri processuali	4.421.988	2.589.879	1.832.109	70,74%
BA2720	Accantonamenti per contenzioso personale dipendente	0	886.566	-886.566	-100,00%
BA2730	Accantonamenti per rischi connessi all'acquisto di prestazioni sanitarie da privato	0	1.000.000	-1.000.000	-100,00%
BA2740	Accantonamenti per copertura diretta dei rischi (autoassicurazione)	1.336.826	5.429.340	-4.092.514	-75,38%
BA2750	Altri accantonamenti per rischi				
BA2760	Accantonamenti per premio di operosità (SUMAI)	313.000	303.000	10.000	3,30%
	Accantonamenti per premio di operosità (SUMAI)				
	Accantonamenti per quote inutilizzate di contributi vincolati:				
BA2780	Accantonamenti per quote inutilizzate contributi da Regione e Prov. Aut. per quota F.S. vincolato	8.521.898	5.294.793	3.227.105	60,95%
BA2790	Accantonamenti per quote inutilizzate contributi da soggetti pubblici (extra fondo) vincolati				
BA2800	Accantonamenti per quote inutilizzate contributi da soggetti pubblici per ricerca				
BA2810	Accantonamenti per quote inutilizzate contributi vincolati da privati				
	Altri accantonamenti:				
BA2830	Accantonamenti per interessi di mora	0	0	0	0,00%
BA2840	Acc. Rinnovi convenzioni MMG/PLS/MCA	854.530	529.092	325.438	61,51%
BA2850	Acc. Rinnovi convenzioni Medici SUMAI	90.284	55.112	35.172	63,82%
BA2860	Acc. Rinnovi contrattuali: dirigenza medica	1.049.581	385.167	664.414	172,50%
BA2870	Acc. Rinnovi contrattuali: dirigenza non medica	93.356	34.260	59.096	172,49%
BA2880	Acc. Rinnovi contrattuali: comparto	1.426.140	523.354	902.786	172,50%
BA2890	Altri accantonamenti	4.350.016	2.324.125	2.025.891	87,17%
	TOTALE	22.457.619	19.354.688	3.102.931	16,03%

Il totale degli accantonamenti, pari ad € 22.457.619, comprende anche gli "Accantonamenti per premio di operosità (SUMAI)" pari ad € 313.000 e, quindi, non corrisponde con il totale accantonamenti riportato nella tabella 36 alla colonna "Accantonamenti dell'esercizio", che è pari ad € 22.144.619.

Ciò, deriva dal fatto che il "Fondo per premi operosità medici SUMAI" (PCA000), non è compreso nei "Fondi per rischi ed oneri".

Nel presente bilancio si è provveduto ad effettuare gli accantonamenti per rinnovi contrattuali secondo le istruzioni presenti nelle linee guida regionali. Gli accantonamenti per rischi rispetto allo scorso anno hanno subito una diminuzione derivante dalla valutazione operata dall'Azienda di procedere all'accantonamento, in linea con quanto previsto dall'art. 2424 bis del Codice civile,

NOTA INTEGRATIVA AL BILANCIO D'ESERCIZIO 2017

solamente dei rischi valutati come probabili e non anche come possibili e remoti. Nella voce altri accantonamenti pari a € 4.350.016 sono ricompresi i seguenti accantonamenti:

- € 34.894 per le sperimentazioni sponsorizzate;
- € 164.700 accantonamento fondo regionale 2009 per l'istituzione di un osservatorio per il monitoraggio e lo sviluppo delle politiche sociali del dono del sangue nelle R.A. Questa somma è stata restituita alla Asl dall'Avis regionale Abruzzo;
- € 537.761 accantonamento al fondo di ponderazione qualitativa;
- € 164.000 accantonamento per rimborso spese membri di commissioni;
- € 100.000 accantonamento per rimborso spese sanitarie cure all'estero;
- € 30.000 accantonamento per prestazioni in regime di ADI;
- € 203.148 accantonamento proventi del comitato etico;
- € 500.000 accantonamento al fondo formazione;
- € 152.064 accantonamento al fondo ispezioni e controlli veterinari;
- € 789.436 accantonamento al fondo formazione SIAN;
- € 269.513 accantonamento incassi multe e ammende;
- € 104.500 accantonamento per cure a nefropatici;
- € 1.300.000 accantonamento al interessi passivi.

24. Proventi e oneri finanziari

OF01 – Proventi e oneri finanziari

Informazione	Caso presente in azienda?		Se sì, illustrare
OF01. Sono state rilevate significative variazioni rispetto all'esercizio precedente?		SI	Il saldo della gestione finanziaria nell'anno 2016 presenta un saldo negativo pari a € 527.075 perfettamente uguale al saldo dello scorso anno
OF02. Nell'esercizio sono stati sostenuti oneri finanziari? Se sì, da quale operazione derivano?		SI	Gli oneri finanziari dell'anno pari a € 84.510 risultano essere i costi per la tenuta dei conti correnti postali.

25. Rettifiche di valore di attività finanziarie

RF01 – Rettifiche di valore di attività finanziarie


Informazione	Caso presente in azienda?		Se sì, illustrare
RF01. Nell'esercizio sono state rilevate rettifiche di valore di attività finanziarie?	NO		

Non vi sono rettifiche di attività finanziarie.



26. Proventi e oneri straordinari

Proventi Straordinari 2017		Importo	Note
EA0010	Proventi straordinari	€ 14.497.094,44	
EA0020	E.1.A) Plusvalenze		
EA0040	E.1.B.1) Proventi da donazioni e liberalità diverse		
EA0060	E.1.B.2.1) Sopravvenienze attive v/Aziende sanitarie pubbliche della Regione	€ 1.722.938,00	€ 308.801,00 Per minore mobilità passiva 2016 € 1.414.137,00 per maggiore mobilità attiva intraregionale 2016
EA0080	E.1.B.2.2.A) Sopravvenienze attive v/terzi relative alla mobilità extraregionale		
EA0090	E.1.B.2.2.B) Sopravvenienze attive v/terzi relative al personale	€ 1.833,68	relativo a recupero stipendiale anno 2016
EA0100	E.1.B.2.2.C) Sopravvenienze attive v/terzi relative alle convenzioni con medici di base		
EA0110	E.1.B.2.2.D) Sopravvenienze attive v/terzi relative alle convenzioni per la specialistica		
EA0120	E.1.B.2.2.E) Sopravvenienze attive v/terzi relative all'acquisto prestaz. sanitarie da operatori accreditati	€ 6.756.902,61	Si riferiscono prevalentemente a recuperi per verifiche ispettive e extra contratto: € 1.267,43 per gli esercizi 2012 e precedenti € 398.427,41 per il 2014 € 958.472,19 per il 2015 € 818.881,01 per il 2016 € 1.372.740,46 N.C. da ricevere richieste da anni antecedenti al 2017 € 3.207.114,11 N.C. da ricevere proced. 1091/2011 Villa Pini




NOTA INTEGRATIVA AL BILANCIO D'ESERCIZIO 2017

EA0130	E.1.B.2.2.F) Sopravvenienze attive v/terzi relative all'acquisto di beni e servizi	€ 1.051.660,26	Note credito di competenza di esercizi precedenti: € 302.947,77 per gli esercizi 2012 e anni precedenti € 45.583,05 per il 2013 € 39.063,86 per il 2014 € 126.940,44 per il 2015 € 366.072,18 per il 2016 € 2.049,51 sopravvenienze altri fornitori anni precedenti € 9.534,34 chiusura per importi pagati ma non dovuti € 105.873,24 storno interessi moratori anni precedenti € 53.595,87 altre sopravvenienze anni precedenti
EA0140	Sopravvenienze attive per attività libero professionale	€ 1.176,00	€ 35,50 per il 2015 € 1143,50 per il 2016
EA0140	E.1.B.2.2.G) Altre sopravvenienze attive v/terzi	€ 2.062.658,16	€ 3.477,00 per il 2014 € 1.948,86 per il 2015 € 10.753,99 per il 2016 € 59.029,68 ricavi per prestazioni sanitarie a soggetti diversi anni precedenti € 13.907,36 per professionisti e collaboratori anni precedenti € 15.000,00 altre sopravvenienze anni precedenti € 1.270.810,85 pay back 5% anni precedenti € 682.640,23 pay back 2° semestre 2016 € 5.090,19 pay back 1° semestre 2016
EA0160	E.1.B.3.1) Insussistenze attive v/Aziende sanitarie pubbliche della Regione		
EA0180	E.1.B.3.2.A) Insussistenze attive v/terzi relative alla mobilità extraregionale		
EA0190	E.1.B.3.2.B) Insussistenze attive v/terzi relative al personale		
EA0200	E.1.B.3.2.C) Insussistenze attive v/terzi relative alle convenzioni con medici di base		
EA0210	E.1.B.3.2.D) Insussistenze attive v/terzi relative alle convenzioni per la specialistica		
EA0220	E.1.B.3.2.E) Insussistenze attive v/terzi relative all'acquisto prestazioni sanitarie da operatori accreditati	€ 60.308,46	si riferisce alla chiusura di documenti erroneamente registrati in anni precedenti e alla chiusura di piccoli debiti v/operatori accreditati accertati come insussistenti e non dovuti
EA0230	E.1.B.3.2.F) Insussistenze attive v/terzi relative all'acquisto di beni e servizi	€ 2.839.072,72	€ 2.454.653,85 si riferisce alla chiusura di documenti erroneamente registrati in anni precedenti e alla chiusura di piccoli debiti accertati come insussistenti e non dovuti € 384.418,87 Circolarizzazione 2018
EA0240	E.1.B.3.2.G) Altre insussistenze attive v/terzi	€ 544,55	riferiti a trattenute stipendiali erroneamente contabilizzate
EA0250	E.1.B.4) Altri proventi straordinari		

Oneri straordinari 2017		Importo	Note
EA0260	E.2) Oneri straordinari	€ 11.461.224,98	
EA0290	E.2.B.1) Oneri tributari da esercizi precedenti		
EA0300	E.2.B.2) Oneri da cause civili ed oneri processuali		
EA0330	E.2.B.3.1.A) Sopravvenienze passive v/Aziende sanitarie pubbliche relative alla mobilità intraregionale		
EA0340	E.2.B.3.1.B) Altre sopravvenienze passive v/Aziende sanitarie pubbliche della Regione	€ 41.494,98	Riferiti per € 41.494,98 alla ASL di Pescara
EA0360	E.2.B.3.2.A) Sopravvenienze passive v/terzi relative alla mobilità extraregionale		
EA0380	E.2.B.3.2.B.1) Sopravvenienze passive v/terzi relative al personale - dirigenza medica		
EA0390	E.2.B.3.2.B.2) Sopravvenienze passive v/terzi relative al personale - dirigenza non medica		
EA0400	E.2.B.3.2.B.3) Sopravvenienze passive v/terzi relative al personale - comparto		
EA0410	E.2.B.3.2.C) Sopravvenienze passive v/terzi relative alle convenzioni con medici di base	€ 1.485.716,01	pagamento di compensi non corrisposti ai medici e pediatri convenzionati a seguito di contenzioso con AIR non applicati
EA0420	E.2.B.3.2.D) Sopravvenienze passive v/terzi relative alle convenzioni per la specialistica		
EA0430	E.2.B.3.2.E) Sopravvenienze passive v/terzi relative all'acquisto prestazioni sanitarie da operatori accreditati	€ 1.555.112,78	Si riferiscono prevalentemente a differenze tariffarie per prestazioni riferite ad anni precedenti così stratificate: € 1.372.182,22 per l'esercizio 2012 e precedenti € 9.008,64 per il 2014 € 101.288,43 per il 2015 € 72.633,49 per il 2016
EA0440	E.2.B.3.2.F) Sopravvenienze passive v/terzi relative all'acquisto di beni e servizi	€ 6.263.453,99	per documenti registrati nell'anno 2017 ma di competenza di anni precedenti: € 640.935,68 per l'esercizio 2012 e precedenti € 340.164,41 per il 2013 € 846.142,90 per il 2014 € 1.613.282,77 per il 2015 € 2.222.182,59 per il 2016. Infine € 600.745,64 per documenti con competenza dal 2013 al 2016 relativi a canoni e conguagli idrici e revisione prezzi

NOTA INTEGRATIVA AL BILANCIO D'ESERCIZIO 2017

EA0450	E.2.B.3.2.G) Altre sopravvenienze passive v/terzi	€ 680.618,68	€ 340,00 per l'esercizio 2012 e anni precedenti € 17.452,65 per il 2014 € 10.840,35 per il 2015 € 411.480,84 per il 2016 € 3.947,00 per altre imposte e tasse anni precedenti € 27.000,00 per polizza infortuni dipendenti anni 2016-2017 € 15.186,64 per debiti verso INPDAP € 58.316,31 per debiti verso altri istituti previdenziali anni 2015-2016 € 38.321,65 per altri debiti diversi anni precedenti € 62.208,33 storno per ricalcolo rette giornaliere comune di Guardiagrele € 35.524,91 Altre sopravvenienze passive v/aziende sanitarie. pubbliche extra regione
EA0470	E.2.B.4.1) Insussistenze passive v/Aziende sanitarie pubbliche della Regione	€ 41,31	si riferisce all'esercizio 2012 e precedenti, ASL. Aquila Avezzano Sulmona
EA0490	E.2.B.4.2.A) Insussistenze passive v/terzi relative alla mobilità extraregionale		
EA0500	E.2.B.4.2.B) Insussistenze passive v/terzi relative al personale		
EA0510	E.2.B.4.2.C) Insussistenze passive v/terzi relative alle convenzioni con medici di base		
EA0520	E.2.B.4.2.D) Insussistenze passive v/terzi relative alle convenzioni per la specialistica		
EA0530	E.2.B.4.2.E) Insussistenze passive v/terzi relative all'acquisto prestazioni sanitarie da operatori accreditati	€ 114.429,99	riferiti alla chiusura di documenti erroneamente registrati in anni precedenti e alla chiusura di piccoli crediti accertati come insussistenti e non dovuti v/operatori accreditati.
EA0540	E.2.B.4.2.F) Insussistenze passive v/terzi relative all'acquisto di beni e servizi	€ 1.242.680,14	Si riferiscono alla chiusura di fatture/note credito pregresse.
EA0550	E.2.B.4.2.G) Altre insussistenze passive v/terzi	€ 77.677,10	riferiti alla chiusura di documenti erroneamente registrati in anni precedenti e alla chiusura di piccoli crediti accertati come insussistenti e non dovuti
EA0560	E.2.B.5) Altri oneri straordinari		



ALLEGATI

1. MODELLI SP/CE 2017 e 2016 in € e €/000
2. CONSISTENZA e MOVIMENTAZIONE FONDI DEL PERSONALE (TAB. 70)
3. ATTESTAZIONE TEMPI DI PAGAMENTO
4. CONTO DI TESORERIA
5. RELAZIONE SIOPE
6. DETERMINAZIONE FONDO RISCHI
7. MODIFICHE AL PIANO DEI CONTI
8. BILANCIO D'ESERCIZIO 2017 "IMPIANTISTICA ANTINFORTUNISTICA srl"
9. MODELLI CP 2017 e 2016



ATTIVITA'						
Cons	CODICE	DESCRIZIONE	CONSUNTIVO 2017 - € -	CONSUNTIVO 2017	CONSUNTIVO 2016 - € -	CONSUNTIVO 2016
	ABA190	B.II) CREDITI	667.769.285	667.772	729.737.548	729.739
	ABA200	B.II.1) Crediti v/Stato	123.535	124	120.260	120
SS	ABA210	B.II.1.a) Crediti v/Stato per spesa corrente - Integrazione a norma del D.L.vo 56/2000	-	-	-	-
SS	ABA220	B.II.1.b) Crediti v/Stato per spesa corrente - FSN	-	-	-	-
S	ABA230	B.II.1.c) Crediti v/Stato per mobilità attiva extraregionale	-	-	-	-
	ABA240	B.II.1.d) Crediti v/Stato per mobilità attiva internazionale	-	-	-	-
SS	ABA250	B.II.1.e) Crediti v/Stato per acconto quota fabbisogno sanitario regionale standard	-	-	-	-
SS	ABA260	B.II.1.f) Crediti v/Stato per finanziamento sanitario aggiuntivo corrente	-	-	-	-
SS	ABA270	B.II.1.g) Crediti v/Stato per spesa corrente - altro	-	-	-	-
SS	ABA280	B.II.1.h) Crediti v/Stato per finanziamenti per investimenti	-	-	-	-
	ABA290	B.II.1.i) Crediti v/Stato per ricerca	-	-	-	-
SS	ABA300	B.II.1.i.1) Crediti v/Stato per ricerca corrente - Ministero della Salute	-	-	-	-
SS	ABA310	B.II.1.i.2) Crediti v/Stato per ricerca finalizzata - Ministero della Salute	-	-	-	-
SS	ABA320	B.II.1.i.3) Crediti v/Stato per ricerca - altre Amministrazioni centrali	-	-	-	-
SS	ABA330	B.II.1.i.4) Crediti v/Stato per ricerca - finanziamenti per investimenti	-	-	-	-
	ABA340	B.II.1.j) Crediti v/prefetture	123.535	124	120.260	120
	ABA350	B.II.2) Crediti v/Regioni o Province Autonome	648.695.282	648.696	710.264.292	710.266
	ABA360	B.II.2.a) Crediti v/Regione o Provincia Autonoma per spesa corrente	622.934.746	622.935	676.414.280	676.416
RR	ABA370	B.II.2.a.1) Crediti v/Regione o Provincia Autonoma per spesa corrente - IRAP	-	-	-	-
RR	ABA380	B.II.2.a.2) Crediti v/Regione o Provincia Autonoma per spesa corrente - Addizionale IRPEF	-	-	-	-
RR	ABA390	B.II.2.a.3) Crediti v/Regione o Provincia Autonoma per quota FSR	64.483.952	64.485	116.155.606	116.157
R	ABA400	B.II.2.a.4) Crediti v/Regione o Provincia Autonoma per mobilità attiva intraregionale	391.259.290	391.259	391.256.768	391.297
S	ABA410	B.II.2.a.5) Crediti v/Regione o Provincia Autonoma per mobilità attiva extraregionale	155.803.313	155.803	155.803.353	155.803
RR	ABA420	B.II.2.a.6) Crediti v/Regione o Provincia Autonoma per acconto quota FSR	-	-	-	-
RR	ABA430	B.II.2.a.7) Crediti v/Regione o Provincia Autonoma per finanziamento sanitario aggiuntivo corrente LEA	11.388.192	11.388	13.158.554	13.159
RR	ABA440	B.II.2.a.8) Crediti v/Regione o Provincia Autonoma per finanziamento sanitario aggiuntivo corrente extra LEA	-	-	-	-
RR	ABA450	B.II.2.a.9) Crediti v/Regione o Provincia Autonoma per spesa corrente - altro	-	-	-	-
RR	ABA460	B.II.2.a.10) Crediti v/Regione o Provincia Autonoma per ricerca	-	-	-	-
	ABA470	B.II.2.b) Crediti v/Regione o Provincia Autonoma per versamenti a patrimonio netto	25.760.636	25.761	33.850.011	33.850
RR	ABA480	B.II.2.b.1) Crediti v/Regione o Provincia Autonoma per finanziamenti per investimenti	-	-	-	-
RR	ABA490	B.II.2.b.2) Crediti v/Regione o Provincia Autonoma per incremento fondo dotazione	-	-	-	-
RR	ABA500	B.II.2.b.3) Crediti v/Regione o Provincia Autonoma per ripiano perdite	25.760.636	25.761	33.850.011	33.850
RR	ABA510	B.II.2.b.4) Crediti v/Regione per copertura debiti al 31/12/2005	-	-	-	-
RR	ABA520	B.II.2.b.5) Crediti v/Regione o Provincia Autonoma per ricostruzione risorse da investimenti eserciti precedenti	-	-	-	-
	ABA530	B.II.3) Crediti v/Comuni	1.541.713	1.542	2.416.173	2.416
	ABA540	B.II.4) Crediti v/Aziende sanitarie pubbliche	261.595	262	489.030	489
	ABA550	B.II.4.a) Crediti v/Aziende sanitarie pubbliche della Regione	-	-	-	-
R	ABA560	B.II.4.a.1) Crediti v/Aziende sanitarie pubbliche della Regione - per mobilità in compensazione	-	-	-	-
RR	ABA570	B.II.4.a.2) Crediti v/Aziende sanitarie pubbliche della Regione - per mobilità non in compensazione	-	-	-	-
RR	ABA580	B.II.4.a.3) Crediti v/Aziende sanitarie pubbliche della Regione - per altre prestazioni	261.595	262	489.030	489
RR	ABA590	B.II.4.b) Acconto quota FSR da distribuire	-	-	-	-
S	ABA600	B.II.4.c) Crediti v/Aziende sanitarie pubbliche Extraregione	254.583	255	259.006	259
	ABA610	B.II.5) Crediti v/società partecipate e/o enti dipendenti della Regione	25.000	25	25.000	25
	ABA620	B.II.5.a) Crediti v/enti regionali	-	-	-	-
	ABA630	B.II.5.b) Crediti v/spezimentazioni gestionali	-	-	-	-
	ABA640	B.II.5.c) Crediti v/altre partecipate	25.000	25	25.000	25
	ABA650	B.II.6) Crediti v/Esercizio	836	1	883	1
	ABA660	B.II.7) Crediti v/Altri	16.866.621	16.867	16.162.904	16.163
	ABA670	B.II.7.a) Crediti v/clienti privati	8.761.194	8.761	8.790.346	8.791
	ABA680	B.II.7.b) Crediti v/gestioni liquidatorie	2.802.997	2.803	2.802.997	2.803
	ABA690	B.II.7.c) Crediti v/Altri soggetti pubblici	1.336.860	1.337	783.201	783
	ABA700	B.II.7.d) Crediti v/Altri soggetti pubblici per ricerca	-	-	-	-
	ABA710	B.II.7.e) Altri crediti diversi	3.965.571	3.966	3.785.780	3.786
	ABA720	B.III) ATTIVITA' FINANZIARIE CHE NON COSTITUISCONO IMMOBILIZZAZIONI	-	-	-	-
	ABA730	B.III.1) Partecipazioni che non costituiscono immobilizzazioni	-	-	-	-
	ABA740	B.III.2) Altri titoli che non costituiscono immobilizzazioni	-	-	-	-
	ABA750	B.IV) DISPONIBILITA' LIQUIDE	136.383.711	136.384	88.051.902	88.052
	ABA760	B.IV.1) Cassa	411.664	412	407.765	408
	ABA770	B.IV.2) Istituto Tesorieri	133.676.047	133.676	85.453.961	85.454
	ABA780	B.IV.3) Tesoreria Unica	-	-	-	-
	ABA790	B.IV.4) Conto corrente postale	2.296.000	2.296	2.190.176	2.190
	ACZ999	C) RATEI E RISCOINTI ATTIVI	-	-	-	-
	ACA000	C.I) RATEI ATTIVI	-	-	-	-
	ACA010	C.I.1) Ratei attivi	-	-	-	-
R	ACA020	C.I.2) Ratei attivi v/Aziende sanitarie pubbliche della Regione	-	-	-	-
	ACA030	C.II) RISCOINTI ATTIVI	-	-	-	-
	ACA040	C.II.1) Riscconti attivi	-	-	-	-
R	ACA050	C.II.2) Riscconti attivi v/Aziende sanitarie pubbliche della Regione	-	-	-	-
	ADA999	D) CONTI D'ORDINE	-	-	-	-
	ADA000	D.I) CANONI DI LEASING ANCORA DA PAGARE	-	-	-	-
	ADA010	D.II) DEPOSITI CAUZIONALI	-	-	-	-
	ADA020	D.III) BENI IN COMODATO	-	-	-	-
	ADA030	D.IV) ALTRI CONTI D'ORDINE	-	-	-	-

PASSIVITA'						
Cons	CODICE	DESCRIZIONE	CONSUNTIVO 2017 - € -	CONSUNTIVO 2017	CONSUNTIVO 2016 - € -	CONSUNTIVO 2016
	PEZ999	E) RATEI E RISCOINTI PASSIVI	-	-	-	-
	PEA000	E.J) RATEI PASSIVI	-	-	-	-
	PEA010	E.I.1) Ratei passivi	-	-	-	-
R	PEA020	E.I.2) Ratei passivi v/Aziende sanitarie pubbliche della Regione	-	-	-	-
	PEA030	E.II) RISCOINTI PASSIVI	-	-	-	-
	PEA040	E.II.1) Risconti passivi	-	-	-	-
R	PEA050	E.II.2) Risconti passivi v/Aziende sanitarie pubbliche della Regione	-	-	-	-
	PFZ999	F) CONTI D'ORDINE	-	-	-	-
	PFA000	F.I) CANONI DI LEASING ANCORA DA PAGARE	-	-	-	-
	PFA010	F.II) DEPOSITI CAUZIONALI	-	-	-	-
	PFA020	F.III) BENI IN COMODATO	-	-	-	-
	PFA030	F.IV) ALTRI CONTI D'ORDINE	-	-	-	-

Cons	CODICE	VOCE MODELLO CE	Consuntivo 2017 - € -	Consuntivo 2017	Consuntivo 2016 - € -	Consuntivo 2016
	EA0530	E.2.B.4.2.E) Insussistenze passive v/terzi relative all'acquisto prestaz. sanitarie da operatori accreditati	114.430	114	7.121.231	7.121
	EA0540	E.2.B.4.2.F) Insussistenze passive v/terzi relative all'acquisto di beni e servizi	1.247.680	1.243	492.763	493
	EA0550	E.2.B.4.2.G) Altre insussistenze passive v/terzi	77.677	78	5.399.901	5.500
	EA0560	E.2.B.5) Altri oneri straordinari	-	-	60	-
	EZ9999	Totale proventi e oneri straordinari (E)	3.035.669	3.037	11.613.450	11.613
	XA0000	Risultato prima delle imposte (A - B +/- C +/- D +/- E)	1.024.268	1.023	-8.361.180	-8.360
		Imposte e tasse	-	-	-	-
	YA0010	Y.1) IRAP	17.123.514	17.122	17.010.607	17.012
	YA0020	Y.1.A) IRAP relativa a personale dipendente	15.564.736	15.565	15.679.418	15.679
	YA0030	Y.1.B) IRAP relativa a collaboratori e personale assimilato a lavoro dipendente	1.324.006	1.322	1.082.551	1.093
	YA0040	Y.1.C) IRAP relativa ad attività di libera professione (intraoemia)	234.772	235	239.639	240
	YA0050	Y.1.D) IRAP relativa ad attività commerciale	-	-	-	-
	YA0060	Y.2) IRES	388.791	389	388.849	389
	YA0070	Y.2.A) IRES su attività istituzionale	388.791	389	388.849	389
	YA0080	Y.2.B) IRES su attività commerciale	-	-	-	-
	YA0090	Y.3) Accantonamenti a F.do Imposte (Accertamenti, condoni, ecc.)	-	-	-	-
	YZ9999	Totale imposte e tasse	17.512.305	17.511	17.399.456	17.401
	ZZ9999	RISULTATO DI ESERCIZIO	-16.488.037	-16.488	-25.760.636	-25.761

Tab. 70 – Consistenza e movimentazione dei fondi del personale

	IMPORTO FONDO AL 31/12/2010	IMPORTO FONDO AL 01/01/2017	PERSONALE PRESENTE AL 01/01/2017	PERSONALE ASSUNTO NELL'ANNO 2017	PERSONALE CESSATO NELL'ANNO 2017	PERSONALE PRESENTE AL 31/12/2017	IMPORTO FONDO AL 31/12/2017	VARIAZIONE FONDO 01/01/2010 VS FONDO 31/12/2017	VARIAZIONE FONDO 01/01/2017 VS FONDO 31/12/2017
	(1)		(3)	(4)	(5)	(6)=(3)+(4)-(5)			
MEDICI E VETERINARI	20.310.463	20.393.796	941	55	46	950	20.393.796	83.333	0
- Fondo specificità medica, retribuzione di posizione, equiparazione, specifico trattamento	16.398.518	16.483.807					16.483.807	85.289	0
- Fondo trattamento accessorio condizioni di lavoro	3.234.733	3.233.116					3.233.116	-1.617	0
-Fondo retribuzione di risultato e qualità prestazioni individuale	677.212	676.873					676.873	-339	0
DIRIGENTI NON MEDICI SPTA	1.265.897	1.249.271	84	6	2	88	1.249.271	-16.626	0
- Fondo specificità medica, retribuzione di posizione, equiparazione, specifico trattamento (SANITARI NON MEDICI)	514.974	508.566					508.566	-6.408	0
- Fondo specificità medica, retribuzione di posizione, equiparazione, specifico trattamento (PTA)	519.758	509.540					509.540	-10.218	0
- Fondo trattamento accessorio condizioni di lavoro	134.919	134.919					134.919	0	0
-Fondo retribuzione di risultato e qualità prestazioni individuale	96.246	96.246					96.246	0	0
PERSONALE NON DIRIGENTE	23.132.541	22.306.098	3.516	87	126	3.477	22.306.098	-826.443	0
- Fondo fasce, posizioni organizzative, ex indennità di qualificazione professionale e indennità professionale specifica	13.280.815	12.983.014					12.983.014	-297.801	0
- Fondo lavoro straordinario e remunerazione di particolari condizioni di disagio pericolo o danno	8.014.253	7.620.863					7.620.863	-393.390	0
-Fondo della produttività collettiva per il miglioramento dei servizi e premio della qualità delle prestazioni individuali	1.837.473	1.702.221					1.702.221	-135.252	0
TOTALE	44.708.901	43.949.165	4.541	148	174	4.515	43.949.165	-759.736	0



REGIONE ABRUZZO
 AZIENDA SANITARIA LOCALE N. 2
 LANCIANO-VASTO-CHIETI
 Via Martiri Lancianesi, 17/19
 66100 CHIETI

Attestazione tempi di pagamento

Art. 41, comma 4, D.L. n. 66/2014 "Misure urgenti per la competitività e la Giustizia Sociale"

Premesso che l'art. 41, comma 1 del Decreto Legge n. 66 del 24 aprile 2014 "Misure urgenti per la competitività e la Giustizia Sociale" convertito con modificazioni dalla Legge n. 89 del 23 giugno 2014 stabilisce che a decorrere dall'esercizio 2014, alle relazioni ai bilanci consuntivi o di esercizio delle Pubbliche Amministrazioni di cui all'art. 1, comma 2, del decreto legislativo 30 marzo 2001, n. 165, è allegato un prospetto, sottoscritto dal legale rappresentante e dal responsabile del servizio finanziario, attestante l'importo dei pagamenti relativi a transazioni commerciali effettuati dopo la scadenza dei termini previsti dal decreto legislativo 9 ottobre 2002, n. 231, nonché l'indicatore annuale di tempestività dei pagamenti di cui all'art. 33 del decreto legislativo n. 33 del 14/3/2013,

si attesta

quanto segue:

- l'importo dei pagamenti relativi alle transazioni commerciali effettuati nell'esercizio 2017 dopo la scadenza dei termini previsti dal Decreto Legislativo n. 231 del 9 ottobre 2002, risulta essere stato pari a € 347.146.811,21. La tabella che segue (Tab. 1) mostra il dettaglio dei pagamenti effettuati, distinti per anno di emissione della fattura:

Tabella 1

Importo pagamenti effettuati dal 1/1/2017 al 31/12/2017 (distinti per anno di emissione della fattura)							
Codice Azienda	Descr. Azienda	Ante 2013	2013	2014	2015	2016	2017
202	ASL Lanciano/Vasto/Chieti	31.894.440,14	539.984,37	2.007.074,80	4.170.221,11	47.927.573,21	347.146.811,21

- l'indicatore annuale di tempestività dei pagamenti 2017 di cui all'art. 33 del decreto legislativo n. 33 del 14 marzo 2013, considerato il DPCM 22/9/2014, il quale definisce gli schemi e le nuove modalità di calcolo e di pubblicazione dell'indicatore annuale di tempestività dei pagamenti, calcolato come la somma, per ciascuna fattura emessa a titolo di corrispettivo di una transazione commerciale, dei giorni effettivi intercorrenti tra la data di scadenza della fattura o richiesta

equivalente di pagamento e la data di pagamento dei fornitori moltiplicata per l'importo dovuto, rapportata alla somma degli importi nel periodo di riferimento, risulta essere pari a 17,47 giorni.

Nella tabella sottostante (Tab. 2) si riporta l'ITP annuale e trimestrali 2016, nonché annuale 2017:

Tabella 2

		Indicatore annuale tempi di pagament o	Indicatore trimestral e tempi di pagament o	Indicatore trimestral e tempi di pagament o	Indicatore trimestrale tempi di pagamento	Indicator e trimestral e tempi di pagament o	Indicatore annuale tempi di pagamento
Codice Azienda	Descr. Azienda	2016	I trim. 2017	II trim. 2017	III trim. 2017	IV trim. 2017	2017
202	ASL Lanciano/Vasto/Chieti	27,83	51,20	6,22	-3,05	1,99	17,47

Al riguardo si precisa che l'Azienda, sin dai primi mesi dell'anno 2017, ha intrapreso un percorso di miglioramento degli aspetti organizzativi e gestionali delle procedure legate al ciclo passivo; infatti la procedura AREAS è dotata di un procedimento in ordine al ciclo passivo, integrato nei passaggi di acquisto, scarico e fatturazione con operazioni automaticamente collegate fra loro mediante gli agganci simultanei dell'ordine – bolla – fattura che ha avuto come effetto il miglioramento dell'ITP a fine anno 2017 rispetto all'anno 2016, passando da + 28 a + 17.

A tutt'oggi sono in corso studi per sviluppare ulteriormente la gestione del ciclo passivo attraverso una più attenta razionalizzazione dei processi, con l'obiettivo di semplificare le procedure a vantaggio della velocizzazione nelle comunicazioni e informazioni tra tutti i soggetti interessati, nonché alla minimizzazione dei flussi cartacei e la contestuale l'eliminazione delle attività ripetitive. Il tutto finalizzato ad accelerare le attività di liquidazione e pagamento delle fatture e, di conseguenza, a migliorare l'I.T.P. fino ad arrivare al pagamento delle fatture nel rispetto dei tempi previsti dalle vigenti normative.

Chieti, li 27/04/2018

Il Direttore ff UOC
Contabilità e Bilancio
(d.s.s.a Tiziana Petrella)

Il Direttore Generale
(dott. Pasquale Flacco)



REGIONE ABRUZZO
Azienda Sanitaria Locale n. 2 LANCIANO-VASTO-CHIETI
Via Martiri Lancianesi n. 17/19 - 66100 Chieti
C.F. e P. Iva 02307130696

**DELIBERAZIONE
DEL
DIRETTORE GENERALE**

N. **393** DEL **26 MAR. 2018**

DELIBERA IMMEDIATAMENTE ESECUTIVA

Oggetto: Conto di tesoreria dell'esercizio finanziario 2017.

IL DIRETTORE GENERALE

Dott. Pasquale Flacco, nominato con delibera della Giunta Regionale d'Abruzzo n. 1023 del 10 dicembre 2015 ai sensi del vigente Decreto Legislativo n. 502 del 30 dicembre 1992 e successive modifiche ed integrazioni;

VISTA l'allegata proposta di deliberazione di pari oggetto del Direttore f.f. della U.O.C. Contabilità e Bilancio, dr.ssa Tiziana Fulvia Petrella, datata 22 marzo 2018;

DATO ATTO dell'attestazione di regolarità e legittimità dell'atto da parte del Direttore della predetta Unità Operativa, come acquisita in calce alla proposta medesima;

ACQUISITI i pareri espressi ed attestati in calce dal Direttore Amministrativo e dal Direttore Sanitario Aziendale, per quanto di rispettiva competenza;

DELIBERA

di fare integralmente propria la menzionata proposta di deliberazione, che forma parte integrante e sostanziale del presente atto, e di disporre in conformità della stessa.

Parere favorevole _____

Il Direttore Amministrativo Aziendale
(Dr.ssa Tiziana Fulvia Petrella)

Parere favorevole _____

Il Direttore Sanitario Aziendale
(Dott. Vincenzo Orsatti)

IL DIRETTORE GENERALE
(Dott. Pasquale Flacco)



REGIONE ABRUZZO
Azienda Sanitaria Locale n. 2 LANCIANO-VASTO-CHIETI
Via Martiri Lancianesi n. 17/19 - 66100 Chieti
C.F. e P. Iva 02307130696

Proposta di deliberazione
per il
Direttore Generale

Oggetto: Conto di tesoreria dell'esercizio finanziario 2017.

Il Direttore f.f. della Unità Operativa Complessa "Contabilità e Bilancio" previa istruttoria e attestazione di legittimità e regolarità tecnica del provvedimento:

PREMESSO che con deliberazione del Direttore Generale n. 1394 del 30/11/2016, successivamente integrata con deliberazione n. 1014 del 7/9/2017, esecutive ai sensi di legge, venivano adottati ed approvati gli strumenti di programmazione 2017/2019, ossia: il piano strategico, il piano programmatico di esercizio 2017 e il bilancio pluriennale 2017/2019;

RICHIAMATO l'art. 40 della Legge Regionale 24/12/1996 n. 146 il quale:

- al comma 2 prevede che entro il 31 gennaio dell'anno successivo a quello cui si riferisce il conto o, comunque, entro 2 mesi dalla data di cessazione del servizio, il Tesoriere deve rendere conto della gestione della cassa relativa all'esercizio chiuso;
- al comma 3 prevede che il responsabile del competente Servizio dell'Azienda appone il visto di regolarità sul predetto conto, previo riscontro della corrispondenza tra le registrazioni contabili in suo possesso e quelle evidenziate dal Tesoriere;

VISTO che con e-mail del 1°/2/2018 l'Istituto Tesoriere, Banca Popolare dell'Emilia Romagna di Sassari, ha trasmesso le risultanze del Conto del Tesoriere al 31 dicembre 2017, i cui dati essenziali vengono di seguito riportati:

Fondo di cassa all'1/1/2017	85.450.526,66
Reversali riscosse	769.252.654,72
Totale entrate	854.703.181,38
Mandati pagati	721.027.134,84
Fondo di cassa al 31/12/2017	133.676.046,54



REGIONE ABRUZZO
Azienda Sanitaria Locale n. 2 LANCIANO-VASTO-CHIETI
Via Martiri Lancianesi n. 17/19 - 66100 Chieti
C.F. e P. Iva 02307130696

PRESO ATTO che il Direttore della UOC "Contabilità e Bilancio" in data 14/3/2018 ha apposto sul conto reso dall'Istituto Tesoriere il prescritto visto di "accertata regolarità della gestione e corrispondenza dei dati riportati nel conto del Tesoriere con le scritture contabili dell'Azienda", ai sensi del comma 3 dell'art. 40 della Legge Regionale 24/12/1996, n. 146;

RITENUTO di dover prendere atto del suddetto visto di "accertata regolarità della gestione e corrispondenza dei dati riportati nel conto del Tesoriere con le scritture contabili dell'Azienda" apposto da responsabile del Servizio sul conto del Tesoriere relativo all'esercizio 2017, e di approvarne, per l'effetto, le risultanze come sopra indicate;

VISTA la Legge Regionale n. 146 del 24/12/1996;

PROPONE DI DELIBERARE QUANTO SEGUE:

per tutti i motivi esplicitati in narrativa e che debbono intendersi per integralmente riportati e trascritti nel presente dispositivo,

1. di prendere atto del visto di "accertata regolarità della gestione e corrispondenza dei dati riportati nel conto del Tesoriere con le scritture contabili dell'Azienda" apposto in data 14/3/2018 dal Direttore ff della UOC "Contabilità e Bilancio" sul conto reso dall'Istituto Tesoriere Banca Popolare dell'Emilia Romagna per l'esercizio 2017, e di approvarne, per l'effetto, le risultanze in premessa specificate;
2. di dichiarare la presente delibera immediatamente esecutiva, stante la necessità di definire l'intero procedimento in tempi rapidi.
3. La presente proposta di deliberazione consta di n. __ pagine e di n. __ allegati.

Il Coll. Ammivo Esperto
(dr.ssa Antonella D'Onofrio)

Il Dirigente Amministrativo
(dr. Tommaso Santomaso)

Il Direttore ff. dell'U.O.
che attesta la legittimità e la regolarità dell'atto
(dr.ssa Tiziana Fulvia Petrella)

Chieti, li 22 marzo 2018



REGIONE ABRUZZO
Azienda Sanitaria Locale n. 2 LANCIANO-VASTO-CHIETI
Via Martiri Lancianesi n. 17/19 - 66100 Chieti
C.F. e P. Iva 02307130696

CONTROLLO DI BUDGET

Si attesta, previa verifica, che il costo derivante dal presente atto trova sufficiente capienza all'interno del budget assegnato sul C.E. n..... del bilancio (anno)

Il Direttore/Responsabile U.O. _____

Firma _____

RISCONTRO CONTABILE

Si attesta l'esecuzione del riscontro di regolarità contabile e di verifica e/o effettuazione delle scritture contabili anche ai fini della liquidazione e del pagamento.

Reg. n. _____ del _____ € _____

Reg. n. _____ del _____ € _____

Il Direttore e/o Responsabile U.O.

Della suestesa deliberazione viene iniziata la pubblicazione il giorno

26 MAR. 2018 con prot. n. **14508**

all'Albo della ASL per rimanere ivi affissa per 15 giorni consecutivi ai sensi della L. n. 267/2000 e della L.R. n. 28/1992.

La suestesa deliberazione diverrà esecutiva a far data dal decimo giorno successivo alla pubblicazione.

La suestesa deliberazione è stata dichiarata "immediatamente eseguibile".

Il Funzionario preposto

[Handwritten signature]

[Handwritten mark]

ENTE 8130301 ASL 2 LANCIANO VASTO CHIETI

ESERCIZIO 2017

ENTRATE		CONTO DI DIRITTO	CONTO DI FATTO
FONDO DI CASSA DELL'ESERCIZIO 2016		85.450.526,66	85.450.526,66
REVERSALI EMESSE	769.252.654,72		
RISCOSSE		769.252.654,72	769.252.654,72
DA RISCOUTERE			
A COPERTURA			
RISCOSSIONI DA REGOLARIZZARE CON REVERSALI			
TOTALE DELLE ENTRATE		854.703.181,38	854.703.181,38
USCITE		CONTO DI DIRITTO	CONTO DI FATTO
DEFICIT DI CASSA DELL'ESERCIZIO 2016			
MANDATI EMESSI	721.027.134,84		
PAGATI		721.027.134,84	721.027.134,84
DA PAGARE			
A COPERTURA			
PAGAMENTI DA REGOLARIZZARE CON MANDATI			
TOTALE DELLE USCITE		721.027.134,84	721.027.134,84
SALDO RISULTANTE DAL CONTO DI DIRITTO		133.676.046,54	
SALDO RISULTANTE DAL CONTO DI FATTO			133.676.046,54
FIDO CONCESSO			

IL SEGRETARIO

IL DIRETTORE / IL PRESIDE

IL TESORIERE / IL CASSIERE

VISTA DI REGOLARITA'

Accertate la regolarità della gestione e la corrispondenza dei dati riportati nella presente pagine con le scritture contabili dell'Azienda -

Chieti, li 14/3/2018

IL DIRETTORE EFF. VOC. CONTABILITA' E BILANC
(D.R.S.S.A. TIZIANA PETRELLA)

05387-0521/0000/00 20180201 T2BPSTVI
BPER BANCA S.P.A.

PROCEDURA TESORERIE - ESERCIZIO 2017
VERIFICA DI CASSA DEL 31/12/2017 AGGIORNATA AL 01/02/2018
RICONCILIAZIONE SALDI

TESORERIA 0521 AVEZZANO SEDE
ENTE 8130301 - ASL 2 LANCIANO VASTO CHIETI

SITUAZIONE AL 31/12/2017

	TOTALI	DI CUI TOTALE SOMME VINCOLATE
SALDO BANCA D'ITALIA SUL CONTO DI CONTABILITA' SPECIALE N. 0306542	133.653.029,39	
OPERAZIONI DEL TESORIERE DA REGOLARIZZARE IN B.I.:		
SBILANCIO DEL GIORNO (MOD. 62 S.C.)		
GIROFONDI DEL GIORNO	23.017,15	
ALTRE OPERAZIONI DELLA BANCA D'ITALIA NON REGISTRATE DAL TESORIERE:		
ACCREDITI DEL GIORNO		
ADDEBITI DEL GIORNO		
SALDO BANCA D'ITALIA AGGIORNATO (1)	133.676.046,54	
ALTRE OPERAZIONI REGOLATE IN B.I. ANNO SUCCESSIVO:		
PAGAMENTI		
ANNULLO PAGAMENTI		
INCASSI		
ANNULLO INCASSI		
ALTRE OPERAZIONI		
SALDO BANCA D'ITALIA RICONCILIATO ALLA FINE ESERCIZIO (2)	133.676.046,54	
SALDO COMPLESSIVO CONTI CORRENTI C/O TESORIERE AL 31/12		
SISTEMAZIONI ESEGUITE NELL'ANNO SUCCESSIVO	0,00	
ADDEBITI DA CONTABILIZZARE NEI CONTIDI TESORERIA		
ACCREDITI DA CONTABILIZZARE NEI CONTIDI TESORERIA		
ALTRE OPERAZIONI		
SALDO COMPLESSIVO CONTI TESORERIA RICONCILIATO (5)	133.676.046,54	
TOTALE VERIFICA DI CASSA (SALDO DI FATTO) = (1) + (5)		
SOMME INDISPONIBILI PER PIGNORAMENTI E ALTRI IMPEGNI	3.464.627,21	
VINCOLI UTILIZZATI		
ANTICIPAZIONE UTILIZZATA		
ANTICIPAZIONE ACCORDATA/FIDO ACCORDATO		

IL TESORIERE 05387 - BPER BANCA S.P.A.

05387-0521/0000/00 20180201 T2BPSTV1
BPER BANCA S.P.A.

PROCEDURA TESORERIE - ESERCIZIO 2017
VERIFICA DI CASSA DEL 31/12/2017 AGGIORNATA AL 01/02/2018
RICONCILIAZIONE SALDI

TESORERIA 0521 AVEZZANO SEDE
ENTE 8130301 - ASL 2 LANCIANO VASTO CHIETI

RIEPILOGO SALDI DI CONTO CORRENTE

FIL	C/CORRENTE	TIPO	SALDO C/CORRENTE
00813	549294	ORD	0,00
00813	549295	VIN	0,00
00813	549296	ANT	0,00

Rif: In: Rif: Re: Rif: Fwd: verifica carte contabili 4° trimestre 17 ...

Oggetto: Rif: In: Rif: Re: Rif: Fwd: verifica carte contabili 4° trimestre 17 ente 8130301
Mittente: tesorerie.ss.bilanci@bperservices.it
Data: 01/02/2018 17:14
A: Donato Belfatto <donato.belfatto@asl2abruzzo.it>

in allegato verifica cassa firmata.

saluti

Giovanni Francesco Serra
Ufficio Tesoreria Enti Sardegna
T. 0792844112
Via Umana 9 - 07100 Sassari
bper.it

BPER:
Services

-----Giovanni Francesco Serra/BPERSERVICES/GBBPER/IT ha scritto: -----

Per: Donato Belfatto <donato.belfatto@asl2abruzzo.it>
Da: _Tesorerie SS Bilanci/BPERSERVICES/GBBPER/IT
Inviato da: Giovanni Francesco Serra/BPERSERVICES/GBBPER/IT
Data: 24/01/2018 16.07
Cc: Tommaso Iantomasi <tommaso.iantomasi@asl2abruzzo.it>, "Dott.ssa Tiziana Petrella"
<tiziana.petrella@asl2abruzzo.it>
Oggetto: In: Rif: Re: Rif: Fwd: verifica carte contabili 4° trimestre 17 ente 8130301

In allegato verifica cassa al 31-12-2017 aggiornata il 22-01-2018.

-----Inoltrato da Giovanni Francesco Serra/BPERSERVICES/GBBPER/IT il 24/01/2018 16.06 -----

Per: Antonella D'Onofrio <antonella.donofrio@asl2abruzzo.it>
Da: _Tesorerie SS Bilanci/BPERSERVICES/GBBPER/IT
Inviato da: Giovanni Francesco Serra/BPERSERVICES/GBBPER/IT
Data: 22/01/2018 17.54
Oggetto: Rif: Re: Rif: Fwd: verifica carte contabili 4° trimestre 17 ente 8130301

(Vedere file allegato: 31-12-2017 raccordo.pdf)

(Vedere file allegato: 2017 verifica cassa.pdf)

in allegato verifica cassa al 31-12-2017 aggiornata il 22-01-2018.

saluti

-----Antonella D'Onofrio <antonella.donofrio@asl2abruzzo.it> ha scritto: -----

Per: tesorerie.sassari@bperservices.it
Da: Antonella D'Onofrio <antonella.donofrio@asl2abruzzo.it>
Data: 17/01/2018 13.06
Cc: tesorerie.sassari.bper@bperservices.it, tesorerie.ss.bilanci@bperservices.it,
tesorerie.ss.segreteria@bperservices.it, dir.chieti@bper.it, tesorerie.bper@bperservices.it,
Tommaso Iantomasi <tommaso.iantomasi@asl2abruzzo.it>, Donato Belfatto
<donato.belfatto@asl2abruzzo.it>, Tiziana Petrella <tiziana.petrella@asl2abruzzo.it>,
giovanni.mureddu2@bperservices.it

Oggetto: Re: Rif: Fwd: verifica carte contabili 4° trimestre 17

Grazie, ho verificato che rispetto a ieri (16/1/2018) la situazione è cambiata ed i provvisori in uscita sono stati chiusi.

AD

Il 17/01/2018 12:54, tesorerie.sassari@bperservices.it ha scritto:

Buongiorno Sig.ra D'Onofrio,

l'ente non ha più niente da regolarizzare.

Ente	8130301 ASL 2 LANCIANO VASTO	
CHIETI		
Esercizio	2017 CHIUSURA ESERCIZIO	
EFFETTUATA		
Divisa	EUR Data	
Contabile		
Fondo Cassa	85.450.526,66	Deficit
Cassa		
Reversali Emesse	769.252.654,72	Mandati Emes.
721.027.134,84		
A Copertura		A
Copertura		
Riscosse	769.252.654,72	Pagati
721.027.134,84		
Provvis. Entr.		Provvis.
Usc.		

Saldo Di Diritto
133.676.046,54
Saldo Di Fatto
133.676.046,54

Cordiali saluti

Rosa Langasco
Ufficio Tesoreria Enti Sardegna
T. 0792844190
Via Umana 9 - 07100 Sassari
bper.it

BPER:
Services

-----Antonella D'Onofrio <antonella.donofrio@asl2abruzzo.it> ha scritto: -----

Per: tesoreriaenti.lanciano@bper.it, tesorerie.ss.bilanci@bperservices.it,
tesorerie.nucleosassari@bancosardegna.it, tesorerie.ss.segreteria@bperservices.it,
tesorerie.entitributi@bperservices.it, dir.chieti@bper.it, tesorerie.bper@bperservices.it

Da: Antonella D'Onofrio <antonella.donofrio@asl2abruzzo.it>

Data: 17/01/2018 11.35

Cc: Tommaso Iantomasi <tommaso.iantomasi@asl2abruzzo.it>, Donato Belfatto
<donato.belfatto@asl2abruzzo.it>, Tiziana Petrella <tiziana.petrella@asl2abruzzo.it>

Oggetto: Fwd: verifica carte contabili 4° trimestre 17

Si trasmette la nota prot. n. 1571 del 15 gennaio 2018 con la quale il MEF sollecita il nostro Ente alla regolarizzazione contabile dei provvisori relativi all'anno 2017 e raccomanda al tesoriere di attribuire alle operazioni di regolarizzazione la medesima data contabile originaria in cui è stato effettuato l'incasso o il pagamento.

Poichè questa Azienda ha già provveduto all'emissione dei mandati di pagamento e delle reversali d'incasso ormai da tempo, si invita codesto Istituto Tesoriere ad associare con urgenza tutti i provvisori ai relativi titoli.

In attesa di urgente riscontro e certa di fattiva collaborazione, si porgono cordiali saluti.

AD

----- Messaggio Inoltrato -----

Oggetto:verifica carte contabili 4° trimestre 17

Data:Wed, 17 Jan 2018 09:53:06 +0100

Mittente:Direzione Generale Asl2Abruzzo

<direzione.generale@asl2abruzzo.it>

A:antonella.donofrio@asl2abruzzo.it

si trasmette quanto allegato

[allegato "doc01633520180117100110.pdf" rimosso da Rosa Langasco/BPERSERVICES /GBBPER/IT]

***** Avvertenze Legali - Internet Email Confidentiality Footer *****

Le informazioni contenute in questo messaggio di posta elettronica ed in ogni eventuale allegato sono riservate e confidenziali e ne e' vietata la diffusione, in qualunque modo eseguita. Qualora Lei non fosse la persona cui il presente messaggio e' destinato, La invitiamo ad eliminarlo e a non leggerlo, dandocene gentilmente comunicazione.

The Information contained in this e-mail and any attachments are confidential and may also be privileged. If you are not named recipient, please notify the sender immediately and do not disclose the contents to another person, use it for any purpose, or store or copy the information in any medium.

[allegato "31-12-2017 raccordo.pdf" rimosso da Giovanni Francesco Serra/BPERSERVICES /GBBPER/IT]

[allegato "2017 verifica cassa.pdf" rimosso da Giovanni Francesco Serra/BPERSERVICES /GBBPER/IT]

***** Avvertenze Legali - Internet Email Confidentiality Footer *****

Le informazioni contenute in questo messaggio di posta elettronica ed in ogni eventuale allegato sono riservate e confidenziali e ne e' vietata la diffusione, in qualunque modo eseguita. Qualora Lei non fosse la persona cui il presente messaggio e' destinato, La invitiamo ad eliminarlo e a non leggerlo, dandocene gentilmente comunicazione.

The information contained in this e-mail and any attachments are confidential and may also be privileged. If you are not named recipient, please notify the sender immediately and do not disclose the contents to another person, use it for any purpose, or store or copy the information in any medium.

—Allegati:—

verifica cassa firmata.pdf

69,7 kB





REGIONE ABRUZZO
AZIENDA SANITARIA LOCALE N. 2
LANCIANO-VASTO-CHIETI
Via Martiri Lancianesi, 17/19
66100 CHIETI

UOC Contabilità e Bilancio
fax 0871/358708

RELAZIONE SUI DATI DEL SISTEMA INFORMATIVO DELLE OPERAZIONI DEGLI ENTI PUBBLICI (SIOPE) ESERCIZIO FINANZIARIO 2017

(DA ALLEGARE AL BILANCIO D'ESERCIZIO AL 31-12-2017)

Il Sistema informativo delle operazioni degli enti pubblici (SIOPE) rileva, in attuazione dell'articolo 14, commi da 6 a 11, della legge 31 dicembre 2009, n.196, gli incassi e i pagamenti effettuati dai tesorieri di tutte le amministrazioni pubbliche.

La norma persegue lo scopo di garantire la rispondenza dei conti pubblici ai parametri previsti dall'art. 104 del Trattato di Maastricht: a tal fine tutti gli incassi e i pagamenti delle amministrazioni pubbliche devono essere codificati con criteri uniformi su tutto il territorio nazionale e i tesorieri/cassieri degli enti non possono dare corso alle operazioni prive della codifica.

Il SIOPE rappresenta uno strumento fondamentale per il monitoraggio dei conti pubblici, attraverso la rilevazione in tempo reale del fabbisogno delle Amministrazioni Pubbliche e l'acquisizione delle informazioni necessarie ad una più puntuale predisposizione delle statistiche trimestrali di contabilità nazionale, ai fini della verifica delle regole previste dall'ordinamento comunitario (procedura su disavanzi eccessivi e Patto di stabilità e crescita). Partito nel 2003 con riferimento ai pagamenti del Bilancio dello Stato, il SIOPE è stato oggetto di una gestione sperimentale nel 2005 che ha coinvolto 49 Enti tra Regioni, Enti locali ed Università. I risultati positivi della sperimentazione hanno consentito l'avvio a regime del SIOPE nel 2006 per le Regioni, le Province, i Comuni con popolazione superiore a 20.000 abitanti e le Università. Gradualmente, il SIOPE è stato esteso a tutte le Amministrazioni Pubbliche e, dal 1° gennaio 2011, anche alle Aziende Sanitarie.

Per tale ragione le spese pagate e le entrate incassate, conformemente a quanto disposto dalla normativa vigente, vengono classificate, registrate e rilevate attraverso i codici gestionali del SIOPE, uniformi su tutto il territorio nazionale.

Tali codici gestionali, applicati su ogni singolo flusso di cassa, vengono rilevati dal Tesoriere e da questi vengono comunicati alla Banca d'Italia.

Al fine di verificare se i dati trasmessi dal Tesoriere sono allineati con quelli rilevati dall'Azienda sono stati redatti due prospetti riepilogativi: uno per gli incassi (Allegato A) e uno per i pagamenti (Allegato B), che si allegano alla presente relazione.

Tali prospetti relativi all'anno 2017, evidenziano le scritture contabili effettuate dall'Azienda rilevate attraverso la codifica gestionale SIOPE che, messi in relazione con i prospetti SIOPE scaricati dal sito www.siope.tesoro.it (dati trasmessi dal Tesoriere alla Banca d'Italia) Allegato AA (per gli incassi) e Allegato BB (per i pagamenti), potrebbero mettere in luce eventuali disallineamenti che possono verificarsi in termini di registrazione dei pagamenti e degli incassi.

VALORI DELLE ENTRATE – TABELLA A) = TABELLA AA)

La classificazione delle riscossioni, per come rilevate nelle scritture contabili aziendali sono assolutamente coincidenti con quelle rilevate attraverso i codici gestionali comunicati al Tesoriere e da questi al SIOPE Banca d'Italia.

Il totale generale incassato nell'anno 2017 è pari ad € 769.252.654,72

VALORI DELLA SPESA – TABELLA B) = TABELLA BB)

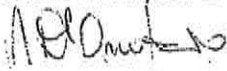
La classificazione dei pagamenti, per come rilevate nelle scritture contabili aziendali sono assolutamente coincidenti con quelle rilevate attraverso i codici gestionali comunicati al Tesoriere e da questi al SIOPE Banca d'Italia.

Il totale generale pagato nell'anno 2017 è pari ad € 721.027.134,84


Alla luce di quanto sopra detto e per come attestato e dimostrato nelle tabelle allegate, la rilevazione con i codici gestionali utilizzati per il SIOPE è correttamente applicata dall'Amministrazione aziendale, che sin dall'esercizio 2011 ha introdotto l'obbligatorietà della codifica SIOPE

Chieti, 27 aprile 2018

Il Coll. Amm.vo Pro/le Esperto
(dr.ssa Antonella D'Onofrio)



Il Dirigente Amm/vo
(dr. Tommaso Santomasi)



Il Direttore ff UOC
Contabilità e Bilancio
(dr.ssa Tiziana Petrella)



Codice Slope	Descrizione Slope	Importo incassato a tutto il 31/12/2017
E1100	Compartecipazione alla spesa per prestazioni sanitarie (ticket)	8.960.400,61
E1302	Entrate da Aziende ospedaliere della Regione/Provincia autonoma per prestazioni sanitarie e sociosanitarie a rilevanza sanitaria	7.937,29
E1400	Entrate per prestazioni sanitarie e sociosanitarie a rilevanza sanitaria ad altre Amministrazioni pubbliche	1.034,03
E1500	Entrate per prestazioni sanitarie erogate a soggetti privati	5.433.339,75
E1600	Entrate per prestazioni sanitarie erogate in regime di intramoenia	3.739.607,98
E1650	Ricavi per somministrazione vaccini	517.991,99
E1700	Entrate per prestazioni non sanitarie	199.153,87
Entrate derivanti dalla prestazione di servizi		18.859.465,52
E2102	Contributi e trasferimenti correnti da Regione e Prov. Autonoma per quota fondo sanitario regionale indistinto	744.100.626,99
E2104	Contributi e trasferimenti correnti da Regione e Prov. Autonoma extra fondo sanitario vincolato	110.999,50
E2106	Contributi e trasferimenti correnti da province	1.979.273,00
Contributi e trasferimenti correnti		746.190.899,49
E3101	Rimborsi assicurativi	320.305,52
E3105	Riscossioni IVA	166.211,91
E3106	Altri concorsi, recuperi e rimborsi	3.699.519,72
E3201	Fitti attivi	16.110,54
E3202	Interessi attivi	42,02
E3204	Altri proventi	100,00
Altre entrate correnti		4.202.289,71
Totale Incassi 2017		769.252.654,72

Codice Slope	Descrizione Slope	Importo pagato a tutto il 31/12/2017
U1103	T.I. COMPETENZE A FAVORE DEL PERS. TEMPO INDETERMINATO	114.435.928,12
U1104	Arretrati di anni precedenti pers. Tempo Indeterminato	3.404.535,86
U1105	T.D. COMPETENZE A FAVORE DEL PERS. TEMPO DETERMINATO	2.460.887,70
U1106	Arretrati di anni precedenti pers. Tempo Determinato	1.425,60
U1203	Altre ritenute al personale per conto di terzi	5.321.521,85
U1204	T.I. Ritenute previd. e assist. personale dip. tempo indeterminato	17.682.943,45
U1205	T.I. Ritenute Erariali personale dip. a tempo indeterminato	34.465.189,62
U1206	T.D. Ritenute previdenziali e assistenziali pers. tempo determinato	309.779,83
U1207	T.D. Ritenute Erariali personale tempo determinato	1.081.066,85
U1303	Contributi aggiuntivi	163.357,02
U1304	Contributi obbligatori carico Ente per il personale a tempo Indeterminato	40.038.769,12
U1306	Contributi obbligatori carico Ente per il personale a tempo Determinato	1.028.488,04
	Personale	220.393.893,06
U1599	Altri oneri per il personale	245.251,36
U2101	Prodotti farmaceutici	60.869.910,43
U2102	Emoderivati	14.663.950,60
U2103	Prodotti dietetici	759.469,66
U2104	Materiali per la profilassi (vaccini)	4.589.876,45
U2110	Materiali e prodotti per uso veterinario	29.646,13
U2112	Dispositivi medici	40.548.994,54
U2113	Prodotti chimici	212.694,08
U2199	Acquisto di beni sanitari derivante da sopravvenienze	35,00
U2201	Prodotti alimentari	103.812,59
U2202	Materiali di guardaroba, di pulizia e di convivenza in genere	205.296,84
U2203	Combustibili, carburanti e lubrificanti	168.789,05
U2204	Supporti informatici e cancelleria	734.166,73
U2205	Pubblicazioni, giornali e riviste	52.643,38
U2206	Acquisto di materiali per la manutenzione	22.242,20
U2298	Altri beni non sanitari	238.762,72
	Acquisto di beni	123.445.541,76
U3103	Acquisti di servizi sanitari per medicina di base da soggetti convenzionali	32.116.357,05
U3106	Acquisti di servizi sanitari per farmaceutica da privati	6.105.636,00
U3107	Acquisti di servizi sanitari per assistenza specialistica ambulatoriale da strutture sanitarie pubbliche della Regione/Provincia autonoma di appartenenza	1.215.060,42
U3108	Acquisti di servizi sanitari per assistenza specialistica ambulatoriale da altre Amministrazioni pubbliche	7.537,83
U3109	Acquisti di servizi sanitari per assistenza specialistica ambulatoriale da privati	10.717.330,36
U3110	Acquisti di servizi sanitari per assistenza riabilitativa da strutture sanitarie pubbliche della Regione/Provincia autonoma di appartenenza	2.847.874,87
U3112	Acquisti di servizi sanitari per assistenza riabilitativa da privati	37.291.963,59
U3114	Acquisti di servizi sanitari per assistenza integrativa e protesica da altre Amministrazioni pubbliche	14.363,44
U3115	Acquisti di servizi sanitari per assistenza integrativa e protesica da privati	16.246.535,17
U3116	Acquisti di servizi sanitari per assistenza ospedaliera da strutture sanitarie pubbliche della Regione/Provincia autonoma di appartenenza	1.690.048,31
U3118	Acquisti di servizi sanitari per assistenza ospedaliera da privati	26.425.694,76
U3119	Acquisti di prestazioni di psichiatria residenziale e semiresidenziale da strutture sanitarie pubbliche della Regione/Provincia autonoma di appartenenza	2.166.621,56
U3124	Acquisti di prestazioni di distribuzione farmaci file F da privati	69.831.645,60
U3130	Acquisti di prestazioni trasporto in emergenza e urgenza da privati	3.743.959,82
U3131	Acquisti di prestazioni socio sanitarie a rilevanza sanitaria da strutture sanitarie pubbliche della Regione/Provincia autonoma di appartenenza	2.854,79
U3132	Acquisti di prestazioni socio sanitarie a rilevanza sanitaria da altre Amministrazioni pubbliche	251.307,82
U3133	Acquisti di prestazioni socio sanitarie a rilevanza sanitaria da privati	1.877.462,09

Codice Siope	Descrizione Siope	Importo pagato a tutto il 31/12/2017
U3135	Consulenze, collaborazioni, interinale e altre prestazioni di lavoro sanitarie e sociosanitarie da altre Amministrazioni pubbliche	44.003,33
U3136	Consulenze, collaborazioni, interinale e altre prestazioni di lavoro sanitarie e sociosanitarie da privati	26.012,68
U3138	Altri acquisti di servizi e prestazioni sanitarie da altre Amministrazioni pubbliche	1.032.858,46
U3150	Ritenute erariali sui compensi ai medici di base in convenzione	8.932.932,40
U3151	Contributi previdenziali e assistenziali sui compensi ai medici di base in convenzione	8.287.573,96
U3152	Ritenute erariali sui compensi alle farmacie convenzionate	885.709,91
U3153	Ritenute erariali sui compensi ai medici specialisti ambulatoriali	1.142.539,09
U3154	Contributi previdenziali e assistenziali sui compensi ai medici specialisti ambulatoriali	1.021.325,65
U3198	Altri acquisti di servizi e prestazioni sanitarie da altri soggetti	145,32
U3202	Consulenze, collaborazioni, interinale e altre prestazioni di lavoro non sanitarie da altre Amministrazioni pubbliche	3.940,20
U3203	Consulenze, collaborazioni, interinale e altre prestazioni di lavoro non sanitarie da privati	109.947,96
U3204	Servizi ausiliari e spese di pulizia	9.673.431,06
U3205	Buoni pasto e mensa per il personale dipendente	86.822,15
U3206	Mensa per degenti	3.628.021,07
U3207	Riscaldamento	1.830.054,65
U3208	Utenze e canoni per telefonia e reti di trasmissione	368.476,29
U3209	Utenze e canoni per energia elettrica	1.966.104,65
U3210	Utenze e canoni per altri servizi	13.135.615,78
U3211	Assicurazioni	9.138.152,08
U3212	Assistenza informatica e manutenzione software	371.347,95
U3213	Corsi di formazione esternalizzata	474.771,52
U3214	Manutenzione ordinaria e riparazioni di immobili e loro pertinenze	940.370,58
U3216	Manutenzione ordinaria e riparazioni di attrezzature tecnico-scientifico sanitarie	4.986.210,95
U3217	Manutenzione ordinaria e riparazioni di automezzi	2.506.990,52
U3218	Altre spese di manutenzione ordinaria e riparazioni	5.600.460,80
U3219	Spese legali	1.918.419,97
U3220	Smaltimento rifiuti	1.697.097,88
U3221	Manutenzione e Riparazione agli Impianti e Macchinari	1.351.375,13
U3222	Manutenzione e riparazione ai mobili e arredi	3.966,67
U3299	Altre spese per servizi non sanitari	6.137.423,71
Acquisto di Servizi		299.854.355,85
U4101	Contributi e trasferimenti a Regione/Provincia autonoma	19.170,62
U4107	Contributi e trasferimenti ad aziende sanitarie	236.124,60
U4111	Contributi e trasferimenti a Istituti Zooprofilattici sperimentali	19.170,62
U4112	Contributi e trasferimenti a Enti di previdenza	10.954,65
U4113	Contributi e trasferimenti a Enti di ricerca	5.477,33
U4117	Contributi e trasferimenti a Università	2.698.306,22
U4202	Contributi e trasferimenti a famiglie	172.769,52
U4203	Contributi e trasferimenti a istituzioni sociali private	60.500,00
Contributi e trasferimenti		3.222.473,56
U5103	Altri concorsi, recuperi e rimborsi da soggetti privati	370.820,60
U5201	Noleggi	4.683.827,52
U5202	Locazioni	180.013,61
U5203	Leasing operativo	119.600,00
U5204	Leasing finanziario	14.528,00
U5206	Altre forme di godimento di beni di terzi	333.737,20
U5301	Interessi passivi a Amministrazioni pubbliche	302,89
U5306	Interessi passivi v/fornitori	3.814.795,56
U5308	Altri oneri finanziari	2.716.167,11
U5401	- IRAP	13.631.847,86
U5402	IRES	606.550,99
U5404	IVA	27.478.946,66
U5499	Altri tributi	756.339,34
U5502	Acquisti di beni e servizi con i fondi economici	157.315,71
U5503	Indennità, rimborso spese ed oneri sociali per gli organi direttivi e Collegio sindacale	5.315.925,64

Codice Slope	Descrizione Slope	Importo pagato a tutto il 31/12/2017
U5504	Commissioni e Comitati	178.514,17
U5505	Borse di studio	829.073,42
U5506	Ritenute erariali su indennita a organi istituzionali e altri compensi	511.567,44
U5597	Risarcimento danni autoassicurati	6.986.335,58
U5598	Altri oneri della gestione corrente	2.479,80
	altre spese correnti	68.688.689,10
U6102	Fabbricati	6.812,58
U6103	Impianti e macchinari	2.000,72
U6104	Attrezzature sanitarie e scientifiche	4.913.523,62
U6105	Mobili e arredi	178.591,70
U6199	Altri beni materiali	316.654,53
U6200	Immobilizzazioni immateriali	4.598,36
	Investimenti fissi	5.422.181,51
	Totale pagamenti 2017	721.027.134,84

INCASSI

SIOPE

Pagina 1

Ente Codice	026279351000000
Ente Descrizione	AZIENDA SANITARIA LOCALE 2 LANCIANO VASTO CHIETI
Categoria	Strutture sanitarie
Sotto Categoria	ASL
Periodo	ANNUALE 2017
Prospetto	INCASSI
Tipo Report	Semplice
Data ultimo aggiornamento	22-mar-2018
Data stampa	23-mar-2018
Importi in EURO	



INCASSI SIOPE
026279351000000 - AZIENDA SANITARIA LOCALE 2 LANCIANO VASTO CHIETI

Pagina 2

Importo nel periodo Importo a tutto il periodo

ENTRATE DERIVANTI DALLA PRESTAZIONE DI SERVIZI		18.859.465,52	18.859.465,52
1100	Compartecipazione alla spesa per prestazioni sanitarie (ticket)	8.960.400,61	8.960.400,61
1302	Entrate da aziende ospedaliere della Regione/Provincia autonoma per prestazioni sanitarie e sociosanitarie a rilevanza sanitaria	7.937,29	7.937,29
1400	Entrate per prestazioni sanitarie e sociosanitarie a rilevanza sanitaria ad altre Amministrazioni pubbliche	1.034,03	1.034,03
1500	Entrate per prestazioni sanitarie erogate a soggetti privati	5.433.339,75	5.433.339,75
1600	Entrate per prestazioni sanitarie erogate in regime di intramoenia	3.739.607,98	3.739.607,98
1650	ENTRATE DERIVANTI DALLA VENDITA DI BENI DI CONSUMO	517.991,99	517.991,99
1700	Entrate per prestazioni non sanitarie	199.153,87	199.153,87

CONTRIBUTI E TRASFERIMENTI CORRENTI		746.190.899,49	746.190.899,49
2102	Contributi e trasferimenti correnti da Regione e Prov. Autonoma per quota fondo sanitario regionale indistinto	744.100.626,99	744.100.626,99
2104	Contributi e trasferimenti correnti da Regione e Prov. Autonoma extra fondo sanitario vincolato	110.999,50	110.999,50
2106	Contributi e trasferimenti correnti da province	1.979.273,00	1.979.273,00

ALTRE ENTRATE CORRENTI		4.202.289,71	4.202.289,71
3101	Rimborsi assicurativi	320.305,52	320.305,52
3105	Riscossioni IVA	166.211,91	166.211,91
3106	Altri concorsi, recuperi e rimborsi	3.699.519,72	3.699.519,72
3201	Fitti attivi	16.110,54	16.110,54
3202	Interessi attivi	42,02	42,02
3204	Altri proventi	100,00	100,00

INCASSI DA REGOLARIZZARE		0,00	0,00
9999	Altri incassi da regolarizzare (riscossioni codificate dal cassiere)	0,00	0,00

TOTALE INCASSI 769.252.654,72 769.252.654,72

PAGAMENTI

SIOPE

Pagina 1

Ente Codice	026279351000000
Ente Descrizione	AZIENDA SANITARIA LOCALE 2 LANCIANO VASTO CHIETI
Categoria	Strutture sanitarie
Sotto Categoria	ASL
Periodo	ANNUALE 2017
Prospetto	PAGAMENTI
Tipo Report	Semplice
Data ultimo aggiornamento	22-mar-2018
Data stampa	23-mar-2018
Importi in EURO	



PAGAMENTI

SIOPE

Pagina 2

026279351000000 - AZIENDA SANITARIA LOCALE 2 LANCIANO VASTO CHIETI

Importo nel periodo Importo a tutto il periodo

PERSONALE		220.639.144,42	220.639.144,42
1103	Competenze a favore del personale a tempo indeterminato, al netto degli arretrati attribuiti	114.435.928,12	114.435.928,12
1104	Arretrati di anni precedenti al personale a tempo indeterminato	3.404.535,86	3.404.535,86
1105	Competenze a favore del personale a tempo determinato, al netto degli arretrati attribuiti	2.460.887,70	2.460.887,70
1106	Arretrati di anni precedenti al personale a tempo determinato	1.425,60	1.425,60
1203	Altre ritenute al personale per conto di terzi	5.321.521,85	5.321.521,85
1204	Ritenute previdenziali e assistenziali al personale a tempo indeterminato	17.682.943,45	17.682.943,45
1205	Ritenute erariali a carico del personale a tempo indeterminato	34.465.189,62	34.465.189,62
1206	Ritenute previdenziali e assistenziali al personale a tempo determinato	309.779,83	309.779,83
1207	Ritenute erariali a carico del personale a tempo determinato	1.081.066,85	1.081.066,85
1303	Contributi aggiuntivi	163.357,02	163.357,02
1304	Contributi obbligatori per il personale a tempo indeterminato	40.038.769,12	40.038.769,12
1306	Contributi obbligatori per il personale a tempo determinato	1.028.488,04	1.028.488,04
1599	Altri oneri per il personale	245.251,36	245.251,36

ACQUISTO DI BENI		123.200.290,40	123.200.290,40
2101	Prodotti farmaceutici	60.869.910,43	60.869.910,43
2102	Emoderivati	14.663.950,60	14.663.950,60
2103	Prodotti dietetici	759.469,66	759.469,66
2104	Materiali per la profilassi (vaccini)	4.589.876,45	4.589.876,45
2110	Materiali e prodotti per uso veterinario	29.646,13	29.646,13
2112	Dispositivi medici	40.548.994,54	40.548.994,54
2113	Prodotti chimici	212.694,08	212.694,08
2199	Acquisto di beni sanitari derivante da sopravvenienze	35,00	35,00
2201	Prodotti alimentari	103.812,59	103.812,59
2202	Materiali di guardaroba, di pulizia e di convivenza in genere	205.296,84	205.296,84
2203	Combustibili, carburanti e lubrificanti	168.789,05	168.789,05
2204	Supporti informatici e cancelleria	734.166,73	734.166,73
2205	Publicazioni, giornali e riviste	52.643,38	52.643,38
2206	Acquisto di materiali per la manutenzione	22.242,20	22.242,20
2298	Altri beni non sanitari	238.762,72	238.762,72

ACQUISTI DI SERVIZI		299.854.355,85	299.854.355,85
3103	Acquisti di servizi sanitari per medicina di base da soggetti convenzionali	32.116.357,05	32.116.357,05
3106	Acquisti di servizi sanitari per farmaceutica da privati	6.105.636,00	6.105.636,00
3107	Acquisti di servizi sanitari per assistenza specialistica ambulatoriale da strutture sanitarie pubbliche della Regione/Provincia autonoma di appartenenza	1.215.060,42	1.215.060,42
3108	Acquisti di servizi sanitari per assistenza specialistica ambulatoriale da altre Amministrazioni pubbliche	7.537,83	7.537,83
3109	Acquisti di servizi sanitari per assistenza specialistica ambulatoriale da privati	10.717.330,36	10.717.330,36
3110	Acquisti di servizi sanitari per assistenza riabilitativa da strutture sanitarie pubbliche della Regione/Provincia autonoma di appartenenza	2.847.874,87	2.847.874,87
3112	Acquisti di servizi sanitari per assistenza riabilitativa da privati	37.291.963,59	37.291.963,59
3114	Acquisti di servizi sanitari per assistenza integrativa e protesica da altre Amministrazioni pubbliche	14.363,44	14.363,44
3115	Acquisti di servizi sanitari per assistenza integrativa e protesica da privati	16.246.535,17	16.246.535,17
3116	Acquisti di servizi sanitari per assistenza ospedaliera da strutture sanitarie pubbliche della Regione/Provincia autonoma di appartenenza	1.690.048,31	1.690.048,31
3118	Acquisti di servizi sanitari per assistenza ospedaliera da privati	26.425.694,76	26.425.694,76
3119	Acquisti di prestazioni di psichiatria residenziale e semiresidenziale da strutture sanitarie pubbliche della Regione/Provincia autonoma di appartenenza	2.166.621,56	2.166.621,56
3124	Acquisti di prestazioni di distribuzione farmaci file F da privati	69.831.645,60	69.831.645,60

PAGAMENTI

SIOPE

Pagina 3

026279351000000 - AZIENDA SANITARIA LOCALE 2 LANCIANO VASTO CHIETI

Importo nel periodo Importo a tutto il periodo

		Importo nel periodo	Importo a tutto il periodo
3130	Acquisti di prestazioni trasporto in emergenza e urgenza da privati	3.743.959,82	3.743.959,82
3131	Acquisti di prestazioni socio sanitarie a rilevanza sanitaria da strutture sanitarie pubbliche della Regione/Provincia autonoma di appartenenza	2.854,79	2.854,79
3132	Acquisti di prestazioni socio sanitarie a rilevanza sanitaria da altre Amministrazioni pubbliche	251.307,82	251.307,82
3133	Acquisti di prestazioni socio sanitarie a rilevanza sanitaria da privati	1.877.462,09	1.877.462,09
3135	Consulenze, collaborazioni, interinale e altre prestazioni di lavoro sanitarie e sociosanitarie da altre Amministrazioni pubbliche	44.003,33	44.003,33
3136	Consulenze, collaborazioni, interinale e altre prestazioni di lavoro sanitarie e sociosanitarie da privati	26.012,68	26.012,68
3138	Altri acquisti di servizi e prestazioni sanitarie da altre Amministrazioni pubbliche	1.032.858,46	1.032.858,46
3150	Ritenute erariali sui compensi ai medici di base in convenzione	8.932.932,40	8.932.932,40
3151	Contributi previdenziali e assistenziali sui compensi ai medici di base in convenzione	8.287.573,96	8.287.573,96
3152	Ritenute erariali sui compensi alle farmacie convenzionate	885.709,91	885.709,91
3153	Ritenute erariali sui compensi ai medici specialisti ambulatoriali	1.142.539,09	1.142.539,09
3154	Contributi previdenziali e assistenziali sui compensi ai medici specialisti ambulatoriali	1.021.325,65	1.021.325,65
3198	Altri acquisti di servizi e prestazioni sanitarie da altri soggetti	145,32	145,32
3202	Consulenze, collaborazioni, interinale e altre prestazioni di lavoro non sanitarie da altre Amministrazioni pubbliche	3.940,20	3.940,20
3203	Consulenze, collaborazioni, interinale e altre prestazioni di lavoro non sanitarie da privati	109.947,96	109.947,96
3204	Servizi ausiliari e spese di pulizia	9.673.431,06	9.673.431,06
3205	Buoni pasto e mensa per il personale dipendente	86.822,15	86.822,15
3206	Mensa per degenti	3.628.021,07	3.628.021,07
3207	Riscaldamento	1.830.054,65	1.830.054,65
3208	Utenze e canoni per telefonia e reti di trasmissione	368.476,29	368.476,29
3209	Utenze e canoni per energia elettrica	1.966.104,65	1.966.104,65
3210	Utenze e canoni per altri servizi	13.135.615,78	13.135.615,78
3211	Assicurazioni	9.138.152,08	9.138.152,08
3212	Assistenza informatica e manutenzione software	371.347,95	371.347,95
3213	Corsi di formazione esternalizzata	474.771,52	474.771,52
3214	Manutenzione ordinaria e riparazioni di immobili e loro pertinenze	940.370,58	940.370,58
3216	Manutenzione ordinaria e riparazioni di attrezzature tecnico-scientifico sanitarie	4.986.210,95	4.986.210,95
3217	Manutenzione ordinaria e riparazioni di automezzi	2.506.990,52	2.506.990,52
3218	Altre spese di manutenzione ordinaria e riparazioni	5.600.460,80	5.600.460,80
3219	Spese legali	1.918.419,97	1.918.419,97
3220	Smaltimento rifiuti	1.697.097,88	1.697.097,88
3221	Manutenzione e riparazione agli impianti e macchinari	1.351.375,13	1.351.375,13
3222	Manutenzione e riparazione ai mobili e arredi	3.966,67	3.966,67
3299	Altre spese per servizi non sanitari	6.137.423,71	6.137.423,71

CONTRIBUTI E TRASFERIMENTI

		3.222.473,56	3.222.473,56
4101	Contributi e trasferimenti a Regione/Provincia autonoma	19.170,62	19.170,62
4107	Contributi e trasferimenti ad aziende sanitarie	236.124,60	236.124,60
4111	Contributi e trasferimenti a Istituti Zooprofilattici sperimentali	19.170,62	19.170,62
4112	Contributi e trasferimenti a Enti di previdenza	10.954,65	10.954,65
4113	Contributi e trasferimenti a Enti di ricerca	5.477,33	5.477,33
4117	Contributi e trasferimenti a Università	2.698.306,22	2.698.306,22
4202	Contributi e trasferimenti a famiglie	172.769,52	172.769,52
4203	Contributi e trasferimenti a istituzioni sociali private	60.500,00	60.500,00

ALTRE SPESE CORRENTI

		68.688.689,10	68.688.689,10
5103	Altri concorsi, recuperi e rimborsi a soggetti privati	370.820,60	370.820,60

PAGAMENTI

SIOPE

Pagina 4

026279351000000 - AZIENDA SANITARIA LOCALE 2 LANCIANO VASTO CHIETI

	Importo nel periodo	Importo a tutto il periodo
--	---------------------	----------------------------

5201	Noleggi	4.683.827,52	4.683.827,52
5202	Locazioni	180.013,61	180.013,61
5203	Leasing operativo	119.600,00	119.600,00
5204	Leasing finanziario	14.528,00	14.528,00
5206	Altre forme di godimento di beni di terzi	333.737,20	333.737,20
5301	Interessi passivi ad Amministrazioni pubbliche	302,89	302,89
5306	Interessi passivi v/fornitori	3.814.795,56	3.814.795,56
5308	Altri oneri finanziari	2.716.167,11	2.716.167,11
5401	IRAP	13.631.847,86	13.631.847,86
5402	IRES	606.550,99	606.550,99
5404	IVA	27.478.946,66	27.478.946,66
5499	Altri tributi	756.339,34	756.339,34
5502	Acquisti di beni e servizi con i fondi economici	157.315,71	157.315,71
5503	Indennita', rimborso spese ed oneri sociali per gli organi direttivi e Collegio sindacale	5.315.925,64	5.315.925,64
5504	Commissioni e Comitati	178.514,17	178.514,17
5505	Borse di studio	829.073,42	829.073,42
5506	Ritenute erariali su indennita' a organi istituzionali e altri compensi	511.567,44	511.567,44
5597	Risarcimenti danni autoassicurati	6.986.335,58	6.986.335,58
5598	Altri oneri della gestione corrente	2.479,80	2.479,80

INVESTIMENTI FISSI

		5.422.181,51	5.422.181,51
6102	Fabbricati	6.812,58	6.812,58
6103	Impianti e macchinari	2.000,72	2.000,72
6104	Attrezzature sanitarie e scientifiche	4.913.523,62	4.913.523,62
6105	Mobili e arredi	178.591,70	178.591,70
6199	Altri beni materiali	316.654,53	316.654,53
6200	Immobilizzazioni immateriali	4.598,36	4.598,36

PAGAMENTI DA REGOLARIZZARE

		0,00	0,00
9997	Pagamenti da regolarizzare per pignoramenti (pagamenti codificati dal cassiere)	0,00	0,00
9999	ALTRI PAGAMENTI DA REGOLARIZZARE (pagamenti codificati dal cassiere)	0,00	0,00

TOTALE PAGAMENTI

	721.027.134,84	721.027.134,84
--	----------------	----------------

INDICATORI ENTI

SIOPE

Ente Codice	026279351000000
Ente Descrizione	AZIENDA SANITARIA LOCALE 2 LANCIANO VASTO CHIETI
Categoria	Strutture sanitarie
Sotto Categoria	ASL
Periodo	ANNUALE 2017
Prospetto	INDICATORI ENTI
Tipo Report	Semplice
Data ultimo aggiornamento	22-mar-2018
Data stampa	23-mar-2018
Importi in EURO	



INDICATORI ENTI

SIOPE

Pagina 2

026279351000000 - AZIENDA SANITARIA LOCALE 2 LANCIANO VASTO CHIETI

Valore nel periodo	Valore a tutto il periodo
--------------------	---------------------------

Indicatori per composizione

Indicatori Spese

Spese Totali

	Spese Correnti / Spese Totali	0,99	0,99
	Spesa Corrente Primaria / Spese Totali	0,98	0,98
	Spese Conto Capitale / Spese Totali	0,01	0,01

Spese Correnti

	Spesa per il Personale / Spese Correnti	0,31	0,31
	Trasferimenti Correnti / Spese Correnti	0,00	0,00
	Consumi Intermedi / Spese Correnti	0,59	0,59

Indicatori Entrate

	Dipendenza da Trasferimenti	0,97	0,97
--	-----------------------------	------	------



REGIONE ABRUZZO
Azienda Sanitaria Locale n. 02 LANCIANO-VASTO-CHIETI

Sede legale: Via Martiri Lancianesi, 17/19 – 66100 CHIETI CF e PI 02307130696

U.O.C. AFFARI GENERALI E LEGALI

Tel. 0871.358755 – 0871.358703 – Fax: 0871.357978

prot. n. 15137u18

Chieti, 29 marzo 2018

Ala U.O.C. Contabilità e Bilancio

trasmessa a mezzo e-mail:
segreteria.bilancio@asl2abruzzo.it
tommaso.iantomasi@asl2abruzzo.it
donato.belfatto@asl2abruzzo.it

OGGETTO: Bilancio d'esercizio 2017 (attività preliminari alla chiusura). Rif. Vs. nota prot. n. 13589 del 20.03.2017.-

Si riscontra la nota in oggetto per significare come, alla luce dei dati in possesso di questo Ufficio, l'ammontare del fondo rischi per l'anno 2017, tenuto conto, tra l'altro, delle controversie pendenti (v. allegato 1) e di quelle giudiziali e stragiudiziali introdotte nel corso dello scorso esercizio finanziario (v. allegato 2), è prudenzialmente stimabile in circa €/**22.200.000,00** per tutte le ragioni che di seguito verranno esplicitate.

Preliminarmente va precisato che la determinazione del fondo, sulla scorta delle plurime indicazioni rimesse dalla Corte dei Conti in sede consultiva e in coerenza con le raccomandazioni dedotte sul punto dal Collegio Sindacale (v. da ultimo verbale n. 1/2018), è stata declinata avendo in considerazione non solo rischi connotati da un alto grado "probabilistico" di soccombenza, ma anche quelli "potenziali" ovvero solo "possibili" e, comunque, in ragione dell'entità e della diversa tipologia di contenzioso giudiziale e stragiudiziale insorto e definitosi nel corso dell'annualità 2017, nonché della mutevolezza degli orientamenti giurisprudenziali intervenuti.

Dunque, proprio nell'intento di fornire piena contezza circa le modalità ed i criteri di quantificazione delle somme oggetto di accantonamento, si è proceduto alla ripartizione del contenzioso in essere alla data del 31.12.2017 suddividendolo per cd. "macroaree di riferimento" (Pubblico Impiego, Medicina Convenzionata, ritardato pagamento fornitori, Erogatori Privati, risarcimento danni per RCT non coperti da garanzia assicurativa e risarcimento danni per RCT riferito ed imputabile al periodo di vigenza della copertura assicurativa con la Compagnia FARO Spa, oggi in liquidazione coatta amministrativa) apprezzando, per ognuna di esse, i dati di stima che di seguito sono espressi.

a) Contenzioso relativo al personale dipendente (Pubblico Impiego)

Rispetto a tale paragrafo, tenuto conto, tra l'altro, del considerevole numero di controversie di natura giudiziale e stragiudiziale avviate dal personale dipendente per mancato pagamento di indennità a vario titolo rivendicate, si reputa congruo stimare un consistenza complessiva di € **2.300.000,00**, inclusivo della somma pari ad € 500.000,00, da riferire a rischi solo possibili e non già altamente probabili.

Sl

In particolare assumono rilievo le pretese economiche avanzate dal personale inquadrato nel profilo di Infermiere Generico e di Autista di Ambulanza (c.d. Autista soccorritore) per lo svolgimento di mansioni superiori riferite al profilo immediatamente superiore, come pure le richieste di pagamento di indennità accessorie formulate in massima parte dai lavoratori "turnisti" operanti nei PP.OO. aziendali (straordinario, pronta reperibilità, indennità di rischio radiologico ecc.).

In tale contesto una particolare notazione deve essere dedicata alla pulviscolare produzione di domande giudiziali e stragiudiziali introdotte alla data del 31.12.2017, riferite alle operazioni di vestizione/svestizione in concomitanza dell'inizio e della fine del turno di servizio da parte dei dipendenti di questa Azienda, rispetto alle quali non può, alla luce di quanto di seguito sarà rappresentato, non essere previsto un significativo accantonamento.

Invero, pur in presenza di un consolidato orientamento espresso sino ad ora dai Giudici di merito in termini adesivi alle posizioni aziendali (v. *ex multis* sentenza C. Appello l'Aquila n. 266/2016), si ritiene di non poter prescindere dal recentissimo pronunciamento della Corte di Cassazione n. 27799/2017 che, in antitesi rispetto a decisioni già assunte proprio in sede di legittimità, si è posta in termini sfavorevoli alla parte datoriale per casi omogenei a quelli di cui trattasi.

Ma vi è di più.

Tale sfavorevole interpretazione sembra essere stata recepita nella recente Ipotesi di CCNL del Comparto Sanità sottoscritta in data 23.02.2018 la quale introduce, in forza delle previsioni di cui all'art. 27, espressamente il riconoscimento del tempo occorrente alle operazioni di vestizione/svestizione nei termini che seguono: *"..... Nei casi in cui gli operatori del ruolo sanitario e quelli appartenenti a profili del ruolo tecnico addetti all'assistenza, debbano indossare apposite divise per lo svolgimento della prestazione e le operazioni di vestizione e svestizione, per ragioni di igiene e sicurezza, debbano avvenire all'interno della sede di lavoro, l'orario di lavoro riconosciuto ricomprende fino a 10 minuti complessivi destinati a tali attività, tra entrata e uscita, purché risultanti dalle timbrature effettuate, fatti salvi gli accordi di miglior favore in essere."*

Nelle unità operative che garantiscono la continuità assistenziale sulle 24 ore, ove sia necessario un passaggio di consegne, agli operatori sanitari sono riconosciuti fino ad un massimo di 15 minuti complessivi tra vestizione, svestizione e passaggi di consegne, purché risultanti dalle timbrature effettuate, fatti salvi gli accordi di miglior favore in essere."

Ora è pur vero che, con effetto 01.01.2016, detto riconoscimento, gravido di conseguenze economiche ulteriori, dovrà trovare copertura all'interno dello stesso CCNL, ma nulla garantisce che tutto il periodo pregresso, per il quale opera il termine di prescrizione di durata quinquennale, non sia oggetto, così come in buona misura è già avvenuto, di contenzioso da parte di tutto il personale turnista, i cui esiti si profilano ora quanto mai sfavorevoli.

Ove poi si apprezzi compiutamente il fatto che, ad oggi, la casistica a disposizione (v. allegato 3) ha evidenziato una valorizzazione, in ragione d'anno, delle fasi di vestizione/svestizione per singolo lavoratore per un importo medio di € 950,00 e che i dipendenti effettivamente inclusi in tale regime orario sono più di 2000, appare quanto mai opportuno e prudente procedere all'accantonamento sopra indicato, pur nella consapevolezza che non ogni rivendicazione sarà foriera di oneri aggiuntivi ben potendosi delineare l'eventuale conguaglio delle ore eccedenti maturate con programmate forme di riposo compensativo.

Tutto quanto sopra stimato tiene altresì in debito il trend giurisprudenziale complessivo in tema di pubblico impiego che, in disparte i peculiari fenomeni appena richiamati, sta conoscendo, a livello aziendale, esiti in massima parte favorevoli e/o comunque regressivi in termini di spesa a fronte delle richieste originariamente introdotte dagli istanti.

b) Medicina Convenzionata

Per quanto attiene il contenzioso afférente tale branca, è da considerare il preoccupante grado di litigiosità manifestato dai Medici convenzionati, i quali periodicamente contestano la presunta non corretta applicazione dell'A.C.N. di categoria promuovendo numerosissime richieste monitorie, la cui entità economica, sia pur di non particolare rilevanza, rischia di incidere comunque in termini di spesa complessiva per circa € 400.000,00, somma quest'ultima non comprimibile in considerazione non solo delle decisioni assunte dal Commissario *ad acta* per il Piano di Rientro in tema di *budget* di spesa regionale da destinare alla Medicina Convenzionata ma anche tenuto conto della persistente assenza di un aggiornato Accordo Integrativo Regionale e dei non chiari rilievi forniti in merito dall'Ufficio del Sub Commissario, Dr.ssa Giovanna Baraldi, giusta nota prot. n. 104686/COMM. (v. allegato 4).

Con riferimento a tale tipologia di contenzioso, per l'anno 2017, questo è da considerare come ancora connotato da "alto" grado probabilistico di soccombenza e pertanto sono stati previsti importi sufficienti a fronteggiare tali rischi, così da scongiurare *"la possibilità di subire perdite addizionali rispetto agli ammontari stanziati"*.

c) Ritardato/mancato pagamento ditte fornitrici e diritti degli ausiliari dell'appaltatore verso il committente

Si stima doversi prevedere congruo accantonamento in ragione degli oneri derivanti dal ritardato pagamento delle ditte fornitrici di beni e servizi, le quali, oltre al fatturato insoluto (alla data del 31.12.2017 era pari alla somma di € 129.786.266,29), richiedono, in caso di ritardato o mancato pagamento, anche il saldo degli oneri accessori, delle spese legali e degli ulteriori costi di giustizia.

In tale ambito non può parimenti essere sottaciuto il grado di forte litigiosità impresso nel corso del biennio 2016/2017 dagli ex lavoratori della Coop. "Azzurra", in stato di Liquidazione Coatta Amministrativa, i quali, in parallelo alle procedure concorsuali in atto, hanno attivato plurime e separate richieste risarcitorie nei confronti di questa Azienda, nella qualità di committente dei ripassati rapporti negoziali con la citata Cooperativa, ai sensi degli artt. 414 c.p.c. e 1676 c.c., i cui esiti si stanno palesando come del tutto infausti.

I valori complessivi delle richieste giudiziali e stragiudiziali introdotte dagli ex lavoratori in argomento nel corso dell'anno 2017, in ragione di causali diverse e distinte dal fatturato insoluto di cui la Cooperativa in stato di liquidazione lamenta il mancato riconoscimento, è quantificabile in € 1.920.881,00 circa (v. allegato 5), pur dovendosi stimare, in fase prospettica, la possibilità di conguagliare dette voci risarcitorie con la L.C.A. nella fase di accertamento delle partite ancora aperte con la Coop. "Azzurra".

Di talché è prudenziale prevedere, per i motivi di cui al punto sub c), una consistenza pari alla somma di € 2.000.000,00, e ciò al netto delle ulteriori e specifiche quote stanziare in separati fondi per le causali di cui al D.Lgs. n. 231/2001 e s.m.i..

L'entità di quanto accantonato per detta causale è da considerarsi come congruo e coerente laddove la U.O.C. Contabilità e Bilancio e le altre UU.OO. aziendali assumano, nel solco delle iniziative già assunte in passato, soluzioni deflattive, in tal modo riducendo il novero dei procedimenti monitori ed esecutivi che andrebbero a generare maggiori oneri per l'Azienda.

d) Contenzioso con gli Erogatori Privati

Per quanto riguarda le posizioni di credito vantate dalle strutture private accreditate, si evidenzia come nel corso degli anni pregressi sia stata esperita una significativa attività deflattiva

volta a scongiurare il ricorso all'A.G., il che avrebbe cagionato evidenti ulteriori oneri in capo a questo Ente.

Va poi evidenziata la confortante e decisiva conclusione dei plurimi giudizi avanti il CdS incardinati dagli Erogatori Privati con riguardo ai *budget* di spesa per l'anno 2008, il cui esito – del tutto infausto per i predetti – ha avuto l'effetto di ancorare le previsioni di spesa ai limiti di bilancio all'epoca certificati.

Parimenti si sottolinea come i contenziosi rinvenuti in massima parte dal triennio contrattuale 2005/2007 stiano avendo un esito sostanzialmente positivo, il che induce a valutare in termini ottimistici la loro definizione.

Pur tuttavia in questa sede non possono non essere segnalati i futuri potenziali contenziosi riferiti alla asserita debenza delle c.d. somme rese in *extrabudget* in considerazione della intervenuta sentenza delle S.U. della Corte di Cassazione n. 10798/2015, la quale, in riforma del pregresso criterio ermeneutico adottato, ha rimarcato la connotazione ordinaria dell'azione ex art. 2041 c.c. anche nei confronti della P.A., predicando una valutazione oggettiva dell'arricchimento che prescindendo da riconoscimento esplicito o implicito dell'Ente Pubblico beneficiario.

Corollario di quanto sopra è come nei prossimi esercizi finanziari - e non già in quello oggetto della presente relazione - possa palesarsi il concreto rischio che le richieste di pagamento formulate al di fuori dei tetti di spesa concordati possano trovare fondamento laddove a livello regionale non siano adeguatamente normate le previsioni di cui all'art. 8 quinquies, comma 1, lett. d) né siano realmente inverati i piani delle prestazioni posti a fondamento dei budget negoziati.

In ragione di tutto quanto sopra e tenuto conto dei giudizi ancora pendenti avanti il Tribunale di Chieti nonché delle numerose richieste di pagamento maggiorate di interessi e spese legali ad oggi notificate dai titolari di tali strutture private accreditate, si ritiene che la consistenza attuale del fondo sia stimabile in termini regressivi per un importo pari a € 800.000,00.

e) Risarcimento danni per RCT non coperta da garanzia assicurativa e autoassicurazione

Ai fini della determinazione degli accantonamenti aventi ad oggetto le controversie di cui al presente paragrafo, occorre preliminarmente considerare quei sinistri già oggetto di copertura assicurativa, le cui polizze – tutte riferibili agli esercizi pregressi – risultano connotate da massimali non congrui rispetto alle voci di danno attualmente riconoscibili e liquidate in sede di giudizio.

Invero, nonostante i danni cagionati a terzi siano stati nel tempo debitamente assicurati, i massimali relativi al periodo 1995/2004 si sono palesati come del tutto carenti a fronte dell'attuale potenziale rischio. Ne è prova il contratto assicurativo per Responsabilità Civile verso Terzi n. 028/00289022 (rinumerato 028/00300835), stipulato con la compagnia Assitalia per il periodo dal 31.12.2004 al 31.12.2007, che, con riguardo ai sinistri "pregressi" (ovvero richieste di risarcimento presentate durante il periodo di efficacia del contratto in relazione a fatti verificatisi in data antecedente l'effetto del contratto), risulta pressoché esaurito, di talché l'importo residuo posto a riserva dalla Compagnia per tutte le ipotesi residuali e non ancora evase e/o definite resta e resterà a carico dell'Azienda (v. allegato 6).

La stima dell'accantonamento in esame deve altresì ricomprendere il risarcimento danni non coperto da garanzia assicurativa – e quindi gravante direttamente in capo all'Azienda – in ragione dell'istituto della franchigia fissa e di quella aggregata previste nel contratto riferito al periodo 01.01.2012/30.06.2015 nonché quello della S.I.R. prevista con decorrenza 01.07.2015 per un importo pari a € 250.000,00 per sinistro, in forza dell'attuale rapporto negoziale.

Tale importo, in ragione delle richieste risarcitorie nel tempo pervenute ed in particolare di quelle formalizzate nel corso dell'anno 2017 (v. allegato 2), deve essere ragionevolmente stimato in

sl

misura non inferiore ad € 10.200.000,00, da considerare come inclusivo, per una somma pari ad € 1.500.000,00 circa, di quote a copertura anche dei rischi di soccombenza solo "possibili".

Tale valore, come detto, tiene conto della "sinistrosità" riferita agli esercizi pregressi, nonché degli recenti orientamenti giurisprudenziali in tema di cd. personalizzazione delle voci di danno e comunque, in via prudenziale, delle possibili ed ipotetiche future richieste risarcitorie per sinistri ccdd. "dormienti", rispetto ai quali l'Azienda è comunque esposta anche in ragione della mancata decorrenza del termine di prescrizione decennale.

Particolare prudenza impone altresì il meccanismo indotto dalla Legge n. 24/2017 (c.d. legge Gelli) avente ad oggetto la sostanziale anticipazione, in sede di mediazione obbligatoria e/o di accertamento tecnico preventivo, della determinazione delle valutazioni peritali e delle eventuali quantificazioni risarcitorie ad esse correlate in luogo degli ordinari e tralatici procedimenti processuali.

Invero in tali contesti le c.d. poste a riserva per dette causali possono subire una immediata e significativa erosione che, dunque, in sede di previsione del rischio, non è suscettibile di sottovalutazione.

f) Liquidazione coatta FARO s.p.a.

Ulteriori considerazioni merita la circostanza che la compagnia assicuratrice Faro S.p.A., contraente della polizza per Responsabilità Civile verso Terzi della ex ASL di Chieti per il periodo dal 30.04.2008 al 31.12.2011, con decreto del Ministero dello Sviluppo Economico in data 28.07.2011, pubblicato nella G.U. n. 185 del 10.08.2011, è stata posta in liquidazione coatta amministrativa.

In ragione di quanto sopra, relativamente al periodo dal 20.11.2011 al 31.12.2011, ai sensi dell'art. 169 del Codice delle assicurazioni, questo Ente risulta esposto in via diretta rispetto a tutti i sinistri già denunciati.

Al riguardo, va precisato che:

1. questa Azienda ha opportunamente e tempestivamente provveduto alla insinuazione nello stato passivo della sopra citata procedura concorsuale per un importo pari ad € 25.523.985,84;
2. questa U.O.C., con precedente nota prot. n. 20788U13-CH del 20.03.2013, aveva già reputato ragionevole prevedere un fondo per tale causale di rischio prudenzialmente stimabile all'epoca in €/000 12.000 nel Bilancio dell'anno 2012;
3. nel corso dell'anno 2015 sono state definite, in virtù di statuizioni giudiziarie e/o definizioni transattive, varie posizioni assicurative oggetto della insinuazione allo stato passivo di Faro per un importo complessivo pari ad € 1.123.517,15;
4. nel corso del 2015, sono tuttavia state intraprese azioni giudiziarie relative a richieste risarcitorie ricomprese nel periodo di gestione della FARO Spa, nonché a sinistri verificatisi sui precedenti contratti assicurativi (Assitalia-Generali-Nuova Tirrena), per valori indeterminati e oggi comunque non esattamente determinabili.

Tutto ciò posto, va altresì considerato che la conclusione della procedura concorsuale di che trattasi, nell'ambito della quale questo Ente esercita le proprie prerogative quale creditore di rango privilegiato, appare quanto mai complessa ed articolata ed i relativi esiti, in termini di recupero delle somme dovute, del tutto incerti e difficilmente valutabili a tutt'oggi.

Purtuttavia, con riferimento a tale procedura concorsuale, si evidenzia che, dall'esame dello stato passivo della LCA ed in ragione del giudizio di opposizione nel quale l'Azienda ha raggiunto un accordo con la Procedura concorsuale, i sinistri insinuati al passivo della LCA risultano ammontare a:

- € 18.456.726,00 in via condizionata per indennizzi sinistri garanzie indirette;
- € 46.574,00 in via definitiva per indennizzi sinistri garanzie indirette;

51

R

- € 638.775,20 che verrà ammesso in via definitiva per indennizzo sinistro garanzie indirette, all'esito del giudizio di opposizione al passivo;
 - € 7.176,00 in via definitiva per indennizzi sinistri garanzie dirette;
 - € 227.805,73 in via definitiva per rimborso premi;
- sicchè, in ragione di tanto, l'importo ammesso in passivo risulta essere pari a complessivi € 19.377.056,93.

Nelle more di tutto quanto sopra, questa U.O.C. ha inteso includere, nell'ambito delle stime di rischio, anche ipotesi di soccombenza solo "possibili". Pertanto, a fronte dei 12.000.000,00 di euro all'epoca accantonati per la medesima causale, la somma di € 3.000.000,00 circa è riferibile ai rischi solo "possibili" anziché "probabili".

In particolare, nella valorizzazione di tale voce, è stata effettuata una ponderata valutazione sulla scorta dei sinistri già denunciati alla data del 31.12.2015, delle relative somme per cui questa Azienda ha già opportunamente e tempestivamente provveduto alla insinuazione nello stato passivo nella rispettiva procedura concorsuale e della conseguente possibilità di recupero, nonché della definizione giudiziaria e/o transattiva nel corso della medesima annualità di varie posizioni e comunque, in via prudenziale, delle possibili ed ipotetiche future richieste risarcitorie per sinistri cd. "dormienti", rispetto ai quali ne appare tuttavia di difficile determinazione la stima in ordine al grado "probabilistico" di soccombenza.

La determinazione e valorizzazione di tale stima, così come quella di cui al precedente punto sub e), è stata altresì stimata anche alla luce della sentenza del Tribunale di Chieti n. 245/2014, con la quale l'adita A.G.O., nel richiamare le decisioni della Corte di Cassazione n. 9198/99, n. 24791/08 e n. 11621/11 in ordine alla specifica problematica della responsabilità medica in caso di rapporto convenzionale tra strutture del SSN e Università, ha pienamente aderito e fatto proprio il principio per cui *"Nel caso in cui un paziente sia ricoverato in una struttura sanitaria gestita, in virtù di apposita convenzione, da un soggetto diverso dal proprietario, dei danni causati dai medici ivi operanti è tenuto a rispondere il soggetto che ha la diretta gestione dell'ospedale, e non il proprietario, in quanto è col primo e non col secondo che il paziente stipula, per il solo fatto dell'accettazione nella struttura, il contratto atipico di ospedalità"* e, per l'effetto, ha dichiarato il difetto di legittimazione passiva dell'Azienda e conseguentemente accertato e dichiarato la responsabilità del Sanitario coinvolto e chiamato in causa condannandolo al risarcimento dei danni in favore degli attori.

Alla luce di tutto quanto precede e sulla scorta delle imprevedibili circostanze per come sopra tutte enumerate, si ritiene che, in via prudenziale, possa essere mantenuta accantonata la somma di **€/000 6.500.000,00** sul Bilancio 2017 anche tenuto conto della significativa previsione contrattuale prevista dal capitolato tecnico della vigente polizza per cui **la garanzia assicurativa opera per tutti i sinistri presentati all'Assicurato (ASL 02) per la prima volta durante il periodo di efficacia della presente assicurazione in relazione ai fatti colposi posti in essere durante il periodo di validità della stessa nonché per fatti colposi posti in essere in data non antecedente il 31.12.2005.**

Trattasi, invero, di clausola negoziale di assoluto rilievo atteso che, pur sussistendo gravose condizioni di garanzie che limitano la loro operatività ai soli casi riferiti a richieste risarcitorie di valore superiore a € 250.000,00, nel caso che ci occupa scongiura l'eventualità che ulteriori e non ancora conosciuti sinistri cc.dd. dormienti di rilevante entità, in precedenza non censiti e, per l'effetto, non insinuati nella LCA di Faro s.p.a., siano di fatto oggetto di copertura grazie alla retroattività della clausola citata.

Tutto ciò precisato, nel sottolineare come in esito all'utilizzo del fondo rischi nell'anno 2016 residui una somma pari ad € 9.377.234,87, si reputa opportuno integrare il fondo in questione

attraverso un ulteriore accantonamento pari ad € 12.822.765,13, così come in premessa già evidenziato ed ottenere, quindi, un importo complessivo del fondo pari ad € 22.200.

In particolare si ritiene dover procedere ai seguenti accantonamenti al fine di determinare lo stanziamento del fondo nella misura sopra indicata:

- Accantonamenti per cause civili e oneri processuali € 6.409.727,55;
- Accantonamenti per contenzioso personale dipendente € 918.468,28;
- Accantonamento per copertura diretta dei rischi (autoassicurazione) € 5.494.569,30;
- Accantonamenti per i rischi connessi all'acquisto di prestazioni sanitarie da privato € 0.

1) DEBITI E COSTI PER ACQUISTO DI PRESTAZIONI

Con riferimento a tale voce, si rappresenta che l'importo complessivo delle fatture ancora da ricevere per compensi a professionisti esterni (Avvocati e CTP) riferiti a prestazioni già eseguite al 31.12.2017 può essere valorizzato in complessivi € 284.067,08 (di cui € 270.558,72 per procuratori aziendali ed € 13.508,36 per CTP), giusta prospetto riepilogativo che si allega sub 7, nel mentre l'importo delle fatture ancora da ricevere e riferite al servizio postale (Delivery e Pickup) ammonta a complessivi € 6.500,00.

2) CREDITI E RICAVI PER PRESTAZIONI DI SERVIZI

Con riferimento a tale voce, si segnala che al 31.12.2015, sono state definiti da parte di questa U.O.C. diversi accordi transattivi con fornitori ed erogatori privati, rispetto ai quali le note di credito, per competenza, sono state direttamente gestite dalla U.O.C. G.A.C.E.P. sulla scorta delle disposizioni contenute negli atti deliberativi di riferimento.

3) RATEI PASSIVI

Rispetto ai ratei passivi, si trasmette (allegato sub 8) apposito prospetto riepilogativo delle locazioni immobiliari passive descrittivo degli estremi dell'immobile, del proprietario, della durata contrattuale nonché canone annuo corrisposto.


4) RISCONTI ATTIVI

Relativamente ai ratei attivi, si trasmette (allegato sub 9) prospetto riepilogativo delle locazioni immobiliari attive contenente estremi dell'immobile, del locatario, della durata contrattuale nonché del canone annuo riscosso.

Da ultimo, tenuto conto delle considerazioni di natura prognostica circa lo stato del contenzioso in essere e dei punti di debolezza aziendali in esso rilevato, si raccomanda la non ostensione della presente come pure dei dati ad essa allegati onde evitare strumentalizzazioni e/o utilizzazioni opportunistiche da parte di terzi che possano essere funzionali ad azioni in danno di questo Ente.

Nel restare a disposizione per eventuali ulteriori chiarimenti, si porgono distinti saluti.

Il Direttore U.O.C. Affari Generali e Legali
(Dr. Stefano SPADANO)



All.ti: ut supra



REGIONE ABRUZZO
Azienda Sanitaria Locale n. 2 LANCIANO-VASTO-CHIETI
Via Martiri Lancianesi n. 17/19 – 66100 Chieti
C.F. e P. Iva 02307130696

DELIBERAZIONE
DEL
DIRETTORE GENERALE

N. 511 DEL 24 aprile 2018

Oggetto: Attuazione disposizioni contenute nella Determinazione Regionale n. DPF12/10 del 6 aprile 2018 ad oggetto: " Piano dei Conti degli Enti del SSR Decreto Commissariale n. 130/2014 e ss.mm.ii. – Integrazioni e modifiche." – Modifiche ed integrazioni al Piano dei Conti della Asl 02 Lanciano/Vasto/Chieti.

IL DIRETTORE GENERALE

Dott. Pasquale Flacco, nominato con delibera della Giunta Regionale d'Abruzzo n. 1023 del 10 dicembre 2015 ai sensi del vigente Decreto Legislativo n. 502 del 30 dicembre 1992 e successive modifiche ed integrazioni;

VISTA l'allegata proposta di deliberazione di pari oggetto del Direttore f.f. della U.O.C. Contabilità e Bilancio, dr.ssa Tiziana Fulvia Petrella, datata 24 aprile 2018;

DATO ATTO dell'attestazione di regolarità e legittimità dell'atto da parte del Direttore della predetta Unità Operativa, come acquisita in calce alla proposta medesima;

ACQUISITI i pareri espressi ed attestati in calce dal Direttore Amministrativo e dal Direttore Sanitario Aziendale, per quanto di rispettiva competenza;

DELIBERA

di fare integralmente propria la menzionata proposta di deliberazione, che forma parte integrante e sostanziale del presente atto, e di disporre in conformità della stessa.

Parere favorevole _____

Il Direttore Amministrativo Aziendale
(Dr.ssa Tiziana Fulvia Petrella)

Parere favorevole _____

Il Direttore Sanitario Aziendale
(Dott. Vincenzo Arsatti)

IL DIRETTORE GENERALE
(Dott. Pasquale Flacco)

REGIONE ABRUZZO
Azienda Sanitaria Locale n. 2 LANCIANO-VASTO-CHIETI
Via Martiri Lancianesi n. 17/19 – 66100 Chieti
C.F. e P. Iva 02307130696

Proposta di deliberazione
per il
Direttore Generale

Oggetto: Attuazione disposizioni contenute nella Determinazione Regionale n. DPF12/10 del 6 aprile 2018 ad oggetto: "Piano dei Conti degli Enti del SSR Decreto Commissariale n. 130/2014 e ss.mm.ii. – Integrazioni e modifiche." – Modifiche ed integrazioni al Piano dei Conti della Asl 02 Lanciano/Vasto/Chieti.

Il Direttore F.F. dell'Unità Operativa Complessa Bilancio e Contabilità, previa istruttoria e attestazione di legittimità e regolarità tecnica del provvedimento;

Premesso che, in attuazione della L.R. 10 marzo 2008, n.5, la Giunta Regionale d'Abruzzo con deliberazione n.796 del 28 dicembre 2009, a far data dal 1° gennaio 2010 ha istituito, l'Azienda Sanitaria Locale 2 Lanciano-Vasto-Chieti, con sede legale in Chieti, nella quale sono state accorpate le ASL di Chieti e di Lanciano-Vasto;

Vista la L.R. 24.12.1996 n.146, così come modificata e integrata dalla L.R. n.15/2004, con la quale sono state emanate dalla Regione Abruzzo, in attuazione del D.L.vo n. 502/92 e successive modificazioni ed integrazioni, nuove norme in materia di programmazione, contabilità, gestione e controllo delle Aziende Sanitarie, introducendo per le stesse il sistema di contabilità economico-patrimoniale;

Visto il D. Lgs. del 23 giugno 2011, n.118 avente ad oggetto "Disposizioni in materia di armonizzazione dei sistemi contabili e degli schemi di bilancio delle Regioni, degli enti locali e dei loro organismi, a norma degli articoli 1 e 2 della legge 5 maggio 2009, n.42";

Vista la Determinazione n. DPF012/10 del 06/04/2018, adottata dal Dipartimento per la Salute e il Welfare della Regione Abruzzo – Servizio Programmazione Economico-Finanziaria e Finanziamento dei SSR, con la quale si è disposta l'integrazione del Piano dei Conti degli Enti del Servizio Sanitario Regionale (Aziende Sanitarie e GSA) vigente, nel senso che:

a) sono stati istituiti n. 4 sottoconti (di quinto livello) come di seguito indicati:

- **03.01.01.02.14** denominato "Quota rimborsi per maggiore spesa sostenuta per incremento tariffe termali";
- **07.15.03.01.17** denominato "Accantonamenti per rimborsi maggiore spesa sostenuta per incremento tariffe termali";
- **02.03.03.02.17** denominato "Quota rimborsi per maggiore spesa sostenuta per incremento tariffe termali";
- **03.02.01.01.18** denominato "Utilizzo fondi per rimborsi maggiore spesa sostenuta per incremento tariffe termali";

b) è stato corretto il codice di aggregazione con lo Stato Patrimoniale dei seguenti sottoconti:

- **02.02.03.02.02** denominato “Fondo svalutazione fabbricati non strumentali (disponibili)”;
- **02.02.03.02.03** denominato “Fondo svalutazione fabbricati strumentali (indisponibili)”;

c) è stato istituito il seguente conto:

- **02.05.09.01.07** denominato “Erario c/IVA – split payment”;

Visto il prospetto predisposto dagli uffici dell’UOC Contabilità e Bilancio, che si allega al presente provvedimento per costituirne parte integrante e sostanziale (Allegato A);

Ritenuto dover provvedere ad integrare/modificare il Piano dei conti aziendale sia Economico che Patrimoniale attraverso l’istituzione di n. 4 nuovi sottoconti di quinto livello; la correzione del codice di aggregazione di n. 2 conti e la istituzione di n. 1 nuovo conto, in attuazione delle disposizioni contenute nella determinazione dirigenziale n. DPF012/10 del 6 aprile 2018, adottata dal Dipartimento per la Salute e il Welfare della Regione Abruzzo – Servizio Programmazione Economico-Finanziaria e Finanziamento dei SSR;

PROPONE DI DELIBERARE QUANTO SEGUE:

per tutti i motivi esplicitati in narrativa e che debbono intendersi per integralmente riportati e trascritti nel presente dispositivo,

di istituire, per le ragioni espresse in narrativa, n. 4 nuovi sottoconti (di quinto livello) come di seguito indicati:

- **03.01.01.02.14** denominato “Quota rimborsi per maggiore spesa sostenuta per incremento tariffe termali”;
- **07.15.03.01.17** denominato “Accantonamenti per rimborsi maggiore spesa sostenuta per incremento tariffe termali”;
- **02.03.03.02.17** denominato “Quota rimborsi per maggiore spesa sostenuta per incremento tariffe termali”;
- **03.02.01.01.18** denominato “Utilizzo fondi per rimborsi maggiore spesa sostenuta per incremento tariffe termali”;

di correggere il codice di aggregazione con lo Stato Patrimoniale dei seguenti sottoconti:

- **02.02.03.02.02** denominato “Fondo svalutazione fabbricati non strumentali (disponibili)”;
- **02.02.03.02.03** denominato “Fondo svalutazione fabbricati strumentali (indisponibili)”;

rispettivamente:
da A.A.II.2 a A.A.II.2.A e da A.A.II.2 a A.A.II.2.b;

di istituire il seguente conto:

- **02.05.09.01.07** denominato “Erario c/IVA – split payment”;

in attuazione delle disposizioni contenute nella determinazione dirigenziale n. DPF012/10 del 6 aprile 2018, adottata dal Dipartimento per la Salute e il Welfare della Regione Abruzzo – Servizio Programmazione Economico-Finanziaria e Finanziamento dei SSR;

Di stabilire che i predetti conti hanno validità dal 1° gennaio 2017;



ASL 02 LANCIANO VASTO CHIETI
UOC CONTABILITA' E BILANCIO

ALLEGATO A)

Istituzione di nuovi conti patrimoniali per rimborsi per maggiore spesa sostenuta per incremento tariffe termali

SERIE	GRUPPO	MASTRO	CONTO	SOTTOCONTO	DESCRIZIONE	COD.SP. DM 2012	Riclassifica SP NEW
02	03	03	02	17	Quota rimborsi per maggiore spesa sostenuta per incremento tariffe termali	PBA090	P.B.3

Istituzione di nuovi conti patrimoniali per split payment

SERIE	GRUPPO	MASTRO	CONTO	SOTTOCONTO	DESCRIZIONE	COD.SP. DM 2012	Riclassifica SP NEW
02	05	09	01	07	Erario c/IVA - split payment	PDA320	P.D.9

Correzione raccordi

SERIE	GRUPPO	MASTRO	CONTO	SOTTOCONTO	DESCRIZIONE	COD.SP. DM 2012	Riclassifica SP NEW
02	02	03	02	02	F.do Svalut. Fabbricati non strumentali (disponibili)	AAA570	A.A.II.2.a
02	02	03	02	03	F.do Svalut. Fabbricati strumentali (indisponibili)	AAA570	A.A.II.2.b

Istituzione di nuovi conti economici per rimborsi per maggiore spesa sostenuta per incremento tariffe termali

SERIE	GRUPPO	MASTRO	CONTO	SOTTOCONTO	DESCRIZIONE	COD.SP. DM 2012	Riclassifica CE NEW
03	01	01	02	14	Quota rimborsi per maggiore spesa sostenuta per incremento tariffe termali	AA0040	A.1.a
03	02	01	01	18	Utilizzo fondi per rimborsi maggiore spesa sostenuta per incremento tariffe termali	AA0280	A.3
07	15	03	01	17	Accantonamenti per rimborsi maggiore spesa sostenuta per incremento tariffe termali	BA2780	B.11.c

2

CONTROLLO DI BUDGET

Si attesta, previa verifica, che il costo derivante dal presente atto trova sufficiente capienza all'interno del budget assegnato sul conto di CO.GE. n..... del bilancio (anno)

Il Direttore/Responsabile U.O. _____

Firma _____

RISCONTRO CONTABILE

Si attesta l'esecuzione del riscontro di regolarità contabile e di verifica e/o effettuazione delle scritture contabili anche ai fini della liquidazione e del pagamento.

Il Direttore e/o Responsabile U.O.

Della suesesa deliberazione viene iniziata la pubblicazione il giorno


7 3 MAR. 2018 con prot. n. 20255

all'Albo della ASL per rimanere ivi affissa per 15 giorni consecutivi ai sensi della L. n. 267/2000 e della L.R. n. 28/1992.

La suesesa deliberazione diverrà esecutiva a far data dal decimo giorno successivo alla pubblicazione.

La suesesa deliberazione è stata dichiarata "immediatamente eseguibile".

Il Funzionario preposto



IMPIANTISTICA-ANTINFORTUNISTICA SRL

Bilancio di esercizio al 31-12-2017

Dati anagrafici

Sede in	CHIETI
Codice Fiscale	01949930695
Numero Rea	CHIETI 140484
P.I.	01949930695
Capitale Sociale Euro	10.328
Forma giuridica	SOCIETA' A RESPONSABILITA' LIMITATA
Settore di attività prevalente (ATECO)	749093
Società in liquidazione	no
Società con socio unico	no
Società sottoposta ad altrui attività di direzione e coordinamento	no
Appartenenza a un gruppo	no



Stato patrimoniale

	31-12-2017	31-12-2016
Stato patrimoniale		
Attivo		
A) Crediti verso soci per versamenti ancora dovuti	7.230	7.230
B) Immobilizzazioni		
I - Immobilizzazioni immateriali	1.423	0
II - Immobilizzazioni materiali	1.022	900
III - Immobilizzazioni finanziarie	0	0
Totale immobilizzazioni (B)	2.445	900
C) Attivo circolante		
I - Rimanenze	0	0
II - Crediti		
esigibili entro l'esercizio successivo	290.689	267.703
Totale crediti	290.689	267.703
III - Attività finanziarie che non costituiscono immobilizzazioni	0	0
IV - Disponibilità liquide	15.541	22.471
Totale attivo circolante (C)	306.230	290.174
D) Ratei e risconti	1.683	25
Totale attivo	317.588	298.329
Passivo		
A) Patrimonio netto		
I - Capitale	10.328	10.328
II - Riserva da soprapprezzo delle azioni	0	0
III - Riserve di rivalutazione	0	0
IV - Riserva legale	7.112	7.112
V - Riserve statutarie	0	0
VI - Altre riserve	70.816	70.382
VII - Riserva per operazioni di copertura dei flussi finanziari attesi	0	0
VIII - Utili (perdite) portati a nuovo	0	0
IX - Utile (perdita) dell'esercizio	1.091	433
Perdita ripianata nell'esercizio	0	0
X - Riserva negativa per azioni proprie in portafoglio	0	0
Totale patrimonio netto	89.347	88.255
B) Fondi per rischi e oneri	0	0
C) Trattamento di fine rapporto di lavoro subordinato	10.372	9.172
D) Debiti		
esigibili entro l'esercizio successivo	217.290	199.587
Totale debiti	217.290	199.587
E) Ratei e risconti	579	1.315
Totale passivo	317.588	298.329

Conto economico

	31-12-2017	31-12-2016
Conto economico		
A) Valore della produzione		
1) ricavi delle vendite e delle prestazioni	638.762	674.075
5) altri ricavi e proventi		
altri	17.641	20.625
Totale altri ricavi e proventi	17.641	20.625
Totale valore della produzione	656.403	694.700
B) Costi della produzione		
7) per servizi	619.821	631.318
9) per il personale		
a) salari e stipendi	15.108	15.093
b) oneri sociali	4.787	4.777
c), d), e) trattamento di fine rapporto, trattamento di quiescenza, altri costi del personale	1.349	1.245
c) trattamento di fine rapporto	1.233	1.186
e) altri costi	116	59
Totale costi per il personale	21.244	21.115
10) ammortamenti e svalutazioni		
a), b), c) ammortamento delle immobilizzazioni immateriali e materiali, altre svalutazioni delle immobilizzazioni	804	554
a) ammortamento delle immobilizzazioni immateriali	356	0
b) ammortamento delle immobilizzazioni materiali	448	554
d) svalutazioni dei crediti compresi nell'attivo circolante e delle disponibilità liquide	1.361	1.245
Totale ammortamenti e svalutazioni	2.165	1.799
14) oneri diversi di gestione	10.789	33.300
Totale costi della produzione	654.019	687.532
Differenza tra valore e costi della produzione (A - B)	2.384	7.168
C) Proventi e oneri finanziari		
16) altri proventi finanziari		
d) proventi diversi dai precedenti		
altri	947	218
Totale proventi diversi dai precedenti	947	218
Totale altri proventi finanziari	947	218
17) interessi e altri oneri finanziari		
altri	0	34
Totale interessi e altri oneri finanziari	0	34
Totale proventi e oneri finanziari (15 + 16 - 17 + - 17-bis)	947	184
D) Rettifiche di valore di attività e passività finanziarie		
Totale delle rettifiche di valore di attività e passività finanziarie (18 - 19)	0	0
Risultato prima delle imposte (A - B + - C + - D)	3.331	7.352
20) Imposte sul reddito dell'esercizio, correnti, differite e anticipate		
imposte correnti	2.240	3.486
imposte relative a esercizi precedenti	0	3.433
Totale delle imposte sul reddito dell'esercizio, correnti, differite e anticipate	2.240	6.919
21) Utile (perdita) dell'esercizio	1.091	433

Rendiconto finanziario, metodo indiretto

31-12-2017 31-12-2016

Rendiconto finanziario, metodo indiretto

A) Flussi finanziari derivanti dall'attività operativa (metodo indiretto)		
Utile (perdita) dell'esercizio	1.091	433
Imposte sul reddito	2.240	6.919
Interessi passivi/(attivi)	(947)	(184)
(Dividendi)	0	0
(Plusvalenze)/Minusvalenze derivanti dalla cessione di attività	0	0
1) Utile (perdita) dell'esercizio prima d'imposte sul reddito, interessi, dividendi e plus/minusvalenze da cessione	2.384	7.168
Rettifiche per elementi non monetari che non hanno avuto contropartita nel capitale circolante netto		
Accantonamenti ai fondi	0	0
Ammortamenti delle immobilizzazioni	804	554
Svalutazioni per perdite durevoli di valore	0	0
Rettifiche di valore di attività e passività finanziarie di strumenti finanziari derivati che non comportano movimentazione monetarie	0	0
Altre rettifiche in aumento/(in diminuzione) per elementi non monetari	1.361	1.245
Totale rettifiche per elementi non monetari che non hanno avuto contropartita nel capitale circolante netto	2.165	1.799
2) Flusso finanziario prima delle variazioni del capitale circolante netto	4.549	8.967
Variazioni del capitale circolante netto		
Decremento/(Incremento) delle rimanenze	0	0
Decremento/(Incremento) dei crediti verso clienti	(23.744)	59.078
Incremento/(Decremento) dei debiti verso fornitori	21.844	(47.941)
Decremento/(Incremento) dei ratei e risconti attivi	(1.658)	(25)
Incremento/(Decremento) dei ratei e risconti passivi	(736)	1.089
Altri decrementi/(Altri incrementi) del capitale circolante netto	(6.984)	(11.171)
Totale variazioni del capitale circolante netto	(11.278)	1.030
3) Flusso finanziario dopo le variazioni del capitale circolante netto	(6.729)	9.997
Altre rettifiche		
Interessi incassati/(pagati)	947	184
(Imposte sul reddito pagate)	0	0
Dividendi incassati	0	0
(Utilizzo dei fondi)	1.200	1.162
Altri incassi/(pagamenti)	0	0
Totale altre rettifiche	2.147	1.346
Flusso finanziario dell'attività operativa (A)	(4.582)	11.343
B) Flussi finanziari derivanti dall'attività d'investimento		
Immobilizzazioni materiali		
(Investimenti)	(570)	0
Disinvestimenti	0	1
Immobilizzazioni immateriali		
(Investimenti)	(1.779)	0
Disinvestimenti	0	0
Immobilizzazioni finanziarie		
(Investimenti)	0	0
Disinvestimenti	0	0
Attività finanziarie non immobilizzate		
(Investimenti)	0	0

Disinvestimenti	0	0
(Acquisizione di rami d'azienda al netto delle disponibilità liquide)	0	0
Cessione di rami d'azienda al netto delle disponibilità liquide	0	0
Flusso finanziario dell'attività di investimento (B)	(2.349)	1
C) Flussi finanziari derivanti dall'attività di finanziamento		
Mezzi di terzi		
Incremento/(Decremento) debiti a breve verso banche	0	0
Accensione finanziamenti	0	0
(Rimborso finanziamenti)	0	0
Mezzi propri		
Aumento di capitale a pagamento	1	0
(Rimborso di capitale)	0	(1)
Cessione/(Acquisto) di azioni proprie	0	0
(Dividendi e acconti su dividendi pagati)	0	0
Flusso finanziario dell'attività di finanziamento (C)	1	(1)
Incremento (decremento) delle disponibilità liquide (A ± B ± C)	(6.930)	11.343
Effetto cambi sulle disponibilità liquide	0	0
Disponibilità liquide a inizio esercizio		
Depositi bancari e postali	21.131	9.883
Assegni	1.319	0
Danaro e valori in cassa	21	1.245
Totale disponibilità liquide a inizio esercizio	22.471	11.128
Di cui non liberamente utilizzabili	0	0
Disponibilità liquide a fine esercizio		
Depositi bancari e postali	14.946	21.131
Assegni	0	1.319
Danaro e valori in cassa	595	21
Totale disponibilità liquide a fine esercizio	15.541	22.471
Di cui non liberamente utilizzabili	0	0

Nota integrativa al Bilancio di esercizio chiuso al 31-12-2017

Nota integrativa, parte iniziale

Nota Integrativa al bilancio di esercizio al 31/12/2017 redatta in forma abbreviata ai sensi dell'art. 2435 bis c.c.

PREMESSA

Il bilancio chiuso al 31/12/2017 di cui la presente nota integrativa costituisce parte integrante ai sensi dell'art. 2423, primo comma del Codice Civile, corrisponde alle risultanze delle scritture contabili regolarmente tenute ed è redatto conformemente agli articoli 2423, 2423 ter, 2424, 2424 bis, 2425, 2425 bis del Codice Civile, secondo principi di redazione conformi a quanto stabilito dall'art. 2423 bis, criteri di valutazione di cui all'art. 2426 c.c..

Il bilancio del presente esercizio è stato redatto in forma abbreviata in conformità alle disposizioni di cui all'art. 2435-bis del Codice Civile, in quanto ricorrono i presupposti previsti dal comma 1 del predetto articolo. Conseguentemente, nella presente nota integrativa si forniscono le informazioni previste dal comma 1 dell'art. 2427 limitatamente alle voci specificate al comma 5 dell'art. 2435 bis del Codice Civile.

Inoltre, la presente nota integrativa riporta le informazioni richieste dai numeri 3) e 4) dell'art. 2428 c.c. e, pertanto, non si è provveduto a redigere la relazione sulla gestione ai sensi dell'art. 2435 - bis, comma 6 del Codice Civile.

I criteri di valutazione di cui all'art. 2426 Codice Civile sono conformi a quelli utilizzati nella redazione del bilancio del precedente esercizio, ad eccezione delle voci per le quali il D.Lgs 139/2015 ha introdotto nuovi criteri di valutazione e non si sono verificati eventi eccezionali che abbiano reso necessario il ricorso a deroghe di cui agli artt. 2423 bis, secondo comma e 2423, quinto comma del Codice Civile.

Ove applicabili sono stati, altresì, osservati i principi e le raccomandazioni pubblicati dall'Organismo Italiano di Contabilità (OIC) al fine di dare una rappresentazione veritiera e corretta della situazione patrimoniale, finanziaria ed economica.

Non ci sono elementi dell'attivo e del passivo che ricadano sotto più voci dello schema di bilancio.

Ai fini della comparabilità dei saldi di bilancio, ai sensi dell'art. 2423 ter, quinto comma del Codice Civile, si è provveduto a riclassificare i saldi dell'esercizio precedente.

CRITERI DI REDAZIONE

Conformemente al disposto dell'articolo 2423 bis del Codice Civile, nella redazione del bilancio si è provveduto a:

- valutare le singole voci secondo prudenza ed in previsione di una normale continuità aziendale;
- includere i soli utili effettivamente realizzati nel corso dell'esercizio;
- determinare i proventi ed i costi nel rispetto della competenza temporale, ed indipendentemente dalla loro manifestazione finanziaria;
- comprendere tutti i rischi e le perdite di competenza, anche se divenuti noti dopo la conclusione dell'esercizio;
- considerare distintamente, ai fini della relativa valutazione, gli elementi eterogenei inclusi nelle varie voci del bilancio;
- mantenere immutati i criteri di valutazione adottati rispetto al precedente esercizio.

CRITERI DI VALUTAZIONE

I criteri applicati nella valutazione delle voci di bilancio, esposti di seguito, sono conformi a quanto disposto dall'art. 2426 del Codice Civile.

Immobilizzazioni immateriali

Le immobilizzazioni immateriali sono iscritte al costo di acquisto o di produzione interna, inclusi tutti gli oneri accessori di diretta imputazione, e sono sistematicamente ammortizzate in quote costanti in relazione alla residua possibilità di utilizzazione del bene, con indicazione in forma esplicita degli ammortamenti.

Immobilizzazioni materiali

Le immobilizzazioni materiali sono iscritte al costo storico di acquisizione comprendente gli oneri accessori di diretta imputazione.

Le spese di manutenzione e riparazione, diverse da quelle incrementative, non sono oggetto di capitalizzazione e vengono costantemente imputate a conto economico.

Ai sensi dell'art.10 della Legge 19 marzo 1983 n.72 Vi precisiamo che al 31/12/2017 non figurano nel patrimonio della società beni per i quali, in passato, sono state eseguite rivalutazioni monetarie o beni per i quali si è derogato ai criteri legali di valutazione, in applicazione dell'art.2426 c.c..

Gli ammortamenti dei cespiti sono calcolati a quote costanti applicando le aliquote massime fiscalmente consentite.

Le aliquote di ammortamento utilizzate riflettono, in ogni caso, la vita utile dei cespiti da ammortizzare.

L'inizio dell'ammortamento è fatto coincidere con il periodo di entrata in funzione del bene ed il termine della procedura coincide o con l'esercizio della sua alienazione oppure con quello in cui, a seguito di un ultimo stanziamento di quote, si raggiunge la perfetta contrapposizione tra la consistenza del fondo ammortamento e il costo storico del bene.

I cespiti completamente ammortizzati compaiono in bilancio, al loro costo storico, sin tanto che essi non siano alienati o rottamati.

Partecipazioni

Non vi sono partecipazioni in bilancio.

Titoli di debito

Non vi sono titoli di debito in bilancio.

Rimanenze

La società non possiede rimanenze finali di magazzino.

Strumenti finanziari derivati

Non vi sono strumenti finanziari derivati.

Crediti

I crediti sono iscritti in attivo della situazione patrimoniale al loro valore nominale. L'ammontare dei crediti così iscritti è ricondotto al "presumibile valore di realizzo" mediante l'iscrizione di una apposita voce correttiva denominata "fondo svalutazione crediti".

L'entità del richiamato fondo correttivo è determinata sia in funzione dei crediti già allo stato di "sofferenza" alla data di formazione del bilancio e sia in funzione di un generico rischio di mancato incasso dei crediti che a tale epoca sono considerati "sani".

Crediti tributari e per imposte anticipate

La voce 'Crediti tributari' accoglie gli importi certi e determinati derivanti da crediti per i quali sia sorto un diritto di realizzo tramite rimborso o compensazione.

La voce 'Crediti per imposte' accoglie le attività per imposte anticipate determinate in base alle differenze temporanee deducibili o al riporto a nuovo delle perdite fiscali, applicando l'aliquota stimata in vigore al momento in cui si ritiene tali differenze si riverseranno.

Disponibilità liquide

Le disponibilità liquide sono esposte al loro valore nominale.

Ratei e risconti

I ratei e i risconti sono stati iscritti sulla base del principio della competenza economico-temporale e contengono i ricavi / costi di competenza dell'esercizio ed esigibili in esercizi successivi e i ricavi / costi sostenuti entro la chiusura dell'esercizio, ma di competenza di esercizi successivi.

Sono iscritte pertanto esclusivamente le quote di costi e di ricavi, comuni a due o più esercizi, l'entità dei quali varia in funzione del tempo.

Fondi per rischi ed oneri

I fondi per rischi rappresentano le passività connesse a situazioni esistenti alla data di bilancio, ma il cui verificarsi è solo probabile.

I fondi per oneri rappresentano passività certe, correlate a componenti negativi di reddito di competenza dell'esercizio, ma che avranno manifestazione numeraria nell'esercizio successivo.

Fondi per imposte, anche differite

Accoglie le passività per imposte probabili, derivanti da accertamenti non definitivi e contenziosi in corso, e le passività per imposte differite determinate in base alle differenze temporanee imponibili, applicando l'aliquota stimata in vigore al momento in cui si ritiene tali differenze si riverseranno.

Trattamento di fine rapporto di lavoro subordinato

Il trattamento di fine rapporto di lavoro subordinato è iscritto nel rispetto di quanto previsto dalla normativa vigente e corrisponde all'effettivo impegno della Società nei confronti dei singoli dipendenti alla data di chiusura del bilancio, dedotte le anticipazioni eventualmente corrisposte.

Debiti

La suddivisione degli importi esigibili entro e oltre l'esercizio è effettuata con riferimento alla scadenza contrattuale o legale, tenendo anche conto di fatti ed eventi che possono determinare una modifica della scadenza originaria.


I debiti sono indicati tra le passività in base al loro valore nominale, ritenuto rappresentativo del loro valore di estinzione.

I debiti originati da acquisizioni di beni sono iscritti al momento in cui sono trasferiti i rischi, gli oneri e i benefici; quelli relativi ai servizi sono rilevati al momento di effettuazione della prestazione; quelli finanziari e di altra natura al momento in cui scaturisce l'obbligazione verso la controparte.

I debiti tributari accolgono le passività per imposte certe e determinate, nonché le ritenute operate quale sostituto e non ancora versate alla data del bilancio.

Costi e ricavi

Sono esposti secondo il principio della prudenza e della competenza economica.



Nota integrativa abbreviata, attivo**INFORMAZIONI SULLO STATO PATRIMONIALE
ATTIVO****Crediti verso soci per versamenti ancora dovuti****CREDITI VERSO SOCI**

L'ammontare dei crediti vantati verso i soci per i versamenti dovuti alla data di chiusura dell'esercizio è pari ad € 7.230 (€ 7.230 nel precedente esercizio), di cui € 0 richiamati.

La variazione dell'esercizio è stata la seguente:

	Valore di inizio esercizio	Variazioni nell'esercizio	Valore di fine esercizio
Crediti per versamenti dovuti e richiamati	0	0	0
Crediti per versamenti dovuti non richiamati	7.230	0	7.230
Totale crediti per versamenti dovuti	7.230	0	7.230

Immobilizzazioni**IMMOBILIZZAZIONI**

Le immobilizzazioni sono pari a € 2.445 (€ 900 nel precedente esercizio).

Movimenti delle immobilizzazioni

La composizione e i movimenti delle singole voci sono così rappresentati:

	Immobilizzazioni immateriali	Immobilizzazioni materiali	Immobilizzazioni finanziarie	Totale Immobilizzazioni
Valore di inizio esercizio				
Costo	10.683	19.959	0	30.642
Ammortamenti (Fondo ammortamento)	10.683	19.059		29.742
Valore di bilancio	0	900	0	900
Variazioni nell'esercizio				
Incrementi per acquisizioni	1.779	570	0	2.349
Ammortamento dell'esercizio	356	448		804
Totale variazioni	1.423	122	0	1.545
Valore di fine esercizio				
Costo	12.462	20.529	0	32.991
Ammortamenti (Fondo ammortamento)	11.039	19.507		30.546
Valore di bilancio	1.423	1.022	0	2.445

Immobilizzazioni immateriali

Immobilizzazioni Immateriali

Movimenti delle immobilizzazioni immateriali

La composizione ed i movimenti delle singole voci sono così rappresentati:

	Costi di impianto e di ampliamento	Costi di sviluppo	Diritti di brevetto industriale e diritti di utilizzazione delle opere dell'ingegno	Concessioni, licenze, marchi e diritti simili	Avviamento	Immobilizzazioni immateriali in corso e acconti	Altre immobilizzazioni immateriali	Totale immobilizzazioni immateriali
Valore di inizio esercizio								
Costo	0	0	264	10.419	0	0	0	10.683
Ammortamenti (Fondo ammortamento)	0	0	264	10.419	0	0	0	10.683
Valore di bilancio	-	-	-	-	-	-	-	0
Variazioni nell'esercizio								
Incrementi per acquisizioni	1.779	0	0	0	0	0	0	1.779
Ammortamento dell'esercizio	356	0	0	0	0	0	0	356
Totale variazioni	1.423	0	0	0	0	0	0	1.423
Valore di fine esercizio								
Costo	1.779	0	264	10.419	0	0	0	12.462
Ammortamenti (Fondo ammortamento)	356	0	264	10.419	0	0	0	11.039
Valore di bilancio	1.423	0	0	0	0	0	0	1.423

Qui di seguito sono fornite le seguenti ulteriori informazioni:

nel corso del 2017 sono state sostenute alcune spese notarili per modificare lo Statuto della società per euro 1.779; queste spese sono state capitalizzate come "Costi di impianto e ampliamento".

Immobilizzazioni materiali

Immobilizzazioni materiali

Le immobilizzazioni materiali sono pari a € 1.022 (€ 900 nel precedente esercizio).

Movimenti delle immobilizzazioni materiali

La composizione ed i movimenti delle singole voci sono così rappresentati:

	Terreni e fabbricati	Impianti e macchinario	Attrezzature industriali e commerciali	Altre immobilizzazioni materiali	Immobilizzazioni materiali in corso e acconti	Totale immobilizzazioni materiali
Valore di inizio esercizio						
Costo	0	0	4.217	15.742	0	19.959

	Terreni e fabbricati	Impianti e macchinario	Attrezzature industriali e commerciali	Altre immobilizzazioni materiali	Immobilizzazioni materiali in corso e acconti	Totale immobilizzazioni materiali
Ammortamenti (Fondo ammortamento)	0	0	4.217	14.842	0	19.059
Valore di bilancio	0	0	0	900	0	900
Variazioni nell'esercizio						
Incrementi per acquisizioni	0	0	0	570	0	570
Ammortamento dell'esercizio	0	0	0	448	0	448
Totale variazioni	0	0	0	122	0	122
Valore di fine esercizio						
Costo	0	0	4.217	16.312	0	20.529
Ammortamenti (Fondo ammortamento)	0	0	4.217	15.290	0	19.507
Valore di bilancio	0	0	0	1.022	0	1.022

Qui di seguito sono fornite le seguenti ulteriori informazioni

Composizione della voce "Altre immobilizzazioni materiali"

La voce "Altre immobilizzazioni materiali" pari a € 1.022 è così composta:

	Descrizione	Valore di inizio esercizio	Variazioni nell'esercizio	Valore di fine esercizio
	Macchine d'ufficio elettroniche	462	341	803
	Lavori su immobili locati	438	-219	219
Totale		900	122	1.022

Attivo circolante

ATTIVO CIRCOLANTE

Crediti iscritti nell'attivo circolante

Crediti

I crediti compresi nell'attivo circolante sono pari a € 290.689 (€ 267.703 nel precedente esercizio).

La composizione è così rappresentata:

	Esigibili entro l'esercizio successivo	Esigibili oltre l'esercizio	Valore nominale totale	(Rondi /rischi /svalutazioni)	Valore netto
Verso clienti	277.563	0	277.563	2.605	274.958
Crediti tributari	9.521	0	9.521		9.521
Verso altri	6.210	0	6.210	0	6.210
Totale	293.294	0	293.294	2.605	290.689

Variazioni e scadenza dei crediti iscritti nell'attivo circolante

Crediti - Distinzione per scadenza

Vengono di seguito riportati i dati relativi alla suddivisione dei crediti per scadenza, ai sensi dell'art. 2427, comma 1 numero 6 del codice civile:

	Valore di inizio esercizio	Variazione nell'esercizio	Valore di fine esercizio	Quota scadente entro l'esercizio	Quota scadente oltre l'esercizio	Di cui di durata residua superiore a 5 anni
Crediti verso clienti iscritti nell'attivo circolante	252.575	22.383	274.958	274.958	0	0
Crediti tributari iscritti nell'attivo circolante	12.645	(3.124)	9.521	9.521	0	0
Crediti verso altri iscritti nell'attivo circolante	2.483	3.727	6.210	6.210	0	0
Totale crediti iscritti nell'attivo circolante	267.703	22.986	290.689	290.689	0	0

I Crediti verso Clienti si riferiscono alle prestazioni di servizi effettuate dalla società con riferimento alla sua attività tipica di gestione.

Il fondo svalutazione crediti esistente al 01/01/2017 è stato incrementato con un nuovo accantonamento di euro 1.360,75 (pari allo 0,50% dei crediti risultanti in bilancio al 31/12/2017).

I Crediti verso Clienti, pari complessivamente ad euro 274.958 sono così composti:

crediti per fatture già emesse e non ancora incassate: euro 197.002
(euro 199.608 diminuito del fondo svalutazione crediti pari ad euro 2.605)
crediti per prestazioni eseguite ma non ancora fatturate: euro 14.828
crediti v/clienti di dubbia realizzazione e/o in contenzioso: euro 683
crediti v/clienti per fatture emesse e in contenzioso: euro 57.433
effetti al SBF presso Banca Bper: euro 5.012

I Crediti Tributari (euro 9.521) sono così costituiti:

- ritenute d'acconto subite sulle fatture emesse verso i condomini: euro 227
- ritenute d'acconto subite sugli interessi attivi bancari/postali: euro 0
- acconti Ires 2017: euro 951
- acconti Irap 2017: euro 1.581
- acconti Inail 2017: euro 885
- acconto Imp. Sostitutiva su Tfr: euro 22
- credito Ires: euro 1.585
- credito Irap: euro 614
- credito Iva 2017: euro 2.298
- credito per istanza rimborso Ires: euro 1.358

Il "credito per istanza rimborso Ires" deriva dalla previsione di rimborso Ires in seguito alla presentazione dell'istanza di rimborso come da D.L. 16/2012 che ha previsto il rimborso delle maggiori imposte sui redditi pagate fino al 2011 e correlate all'indeducibilità dell'Irap riconducibile alle spese per il personale dipendente ed assimilato; nel 2015 c'era stato un rimborso parziale per euro 362; nel 2017 c'è stato un rimborso parziale per euro 18,10.

I Crediti verso Altri (euro 6.210) sono così costituiti:

- credito nei confronti dell'ex amministratore Di Girolamo per un anticipo su busta paga prelevato in misura superiore alla busta paga medesima: euro 1.004
- acconti avvocato per anticipo spese legali: euro 2.747
- anticipi a fornitori per servizi: euro 2.459

Disponibilità liquide

Disponibilità liquide

Le disponibilità liquide comprese nell'attivo circolante sono pari a € 15.541 (€ 22.471 nel precedente esercizio).

La composizione ed i movimenti delle singole voci sono così rappresentati:

	Valore di inizio esercizio	Variazione nell'esercizio	Valore di fine esercizio
Depositi bancari e postali	21.131	(6.185)	14.946
Assegni	1.319	(1.319)	0
Denaro e altri valori in cassa	21	574	595
Totale disponibilità liquide	22.471	(6.930)	15.541

Ratei e risconti attivi

RATEI E RISCONTI ATTIVI

I ratei e risconti attivi sono pari a € 1.683 (€ 25 nel precedente esercizio).

La composizione ed i movimenti delle singole voci sono così rappresentati:

	Valore di inizio esercizio	Variazione nell'esercizio	Valore di fine esercizio
Ratei attivi	0	0	0
Risconti attivi	25	1.658	1.683
Totale ratei e risconti attivi	25	1.658	1.683

Composizione dei risconti attivi:

	Descrizione	Importo
	Spese Telefoniche	91
	Costi di formazione competenza 2018	1.592
Totale		1.683

Nota integrativa abbreviata, passivo e patrimonio netto

INFORMAZIONI SULLO STATO PATRIMONIALE PASSIVO E PATRIMONIO NETTO

Patrimonio netto

PATRIMONIO NETTO

Il patrimonio netto esistente alla chiusura dell'esercizio è pari a € 89.347 (€ 88.255 nel precedente esercizio).

Variazioni nelle voci di patrimonio netto

Nei prospetti riportati di seguito viene evidenziata la movimentazione subita durante l'esercizio dalle singole poste che compongono il Patrimonio Netto:

	Valore di inizio esercizio	Destinazione del risultato dell'esercizio precedente		Altre variazioni			Risultato d'esercizio	Valore di fine esercizio
		Attribuzione di dividendi	Altre destinazioni	Incrementi	Decrementi	Riclassifiche		
Capitale	10.328	0	0	0	0	0		10.328
Riserva da sovrapprezzo delle azioni	0	-	-	-	-	-		0
Riserve di rivalutazione	0	-	-	-	-	-		0
Riserva legale	7.112	0	0	0	0	0		7.112
Riserve statutarie	0	-	-	-	-	-		0
Altre riserve								
Riserva straordinaria	70.382	0	0	433	0	0		70.815
Varie altre riserve	0	0	0	0	0	1		1
Totale altre riserve	70.382	0	0	433	0	1		70.816
Riserva per operazioni di copertura dei flussi finanziari attesi	0	-	-	-	-	-		0
Utili (perdite) portati a nuovo	0	-	-	-	-	-		0
Utile (perdita) dell'esercizio	433	0	(433)	0	0	0	1.091	1.091
Perdita ripianata nell'esercizio	0	-	-	-	-	-		0
Riserva negativa per azioni proprie in portafoglio	0	-	-	-	-	-		0
Totale patrimonio netto	88.255	0	(433)	433	0	1	1.091	89.347

La voce "Altre Riserve" accoglie le differenze da arrotondamento all'unità di euro.

Ai fini di una migliore intelligibilità delle variazioni del patrimonio netto qui di seguito vengono evidenziate le movimentazioni dell'esercizio precedente delle voci del patrimonio netto:

	Valore di inizio esercizio	Attribuzione di dividendi	Altre destinazioni	Incrementi
Capitale	10.328	0	0	0
Riserva legale	7.112	0	0	0

Altre riserve				
Riserva straordinaria	54.593	0	0	15.789
Varie altre riserve	1	0	0	0
Totale altre riserve	54.594	0	0	15.789
Utili (perdite) portati a nuovo	6.455	0	-6.455	0
Utile (perdita) dell'esercizio	9.334	0	-9.334	0
Totale Patrimonio netto	87.823	0	-15.789	15.789

	Decrementi	Riclassifiche	Risultato d'esercizio	Valore di fine esercizio
Capitale	0	0		10.328
Riserva legale	0	0		7.112
Altre riserve				
Riserva straordinaria	0	0		70.382
Varie altre riserve	0	-1		0
Totale altre riserve	0	-1		70.382
Utili (perdite) portati a nuovo	0	0		0
Utile (perdita) dell'esercizio	0	0	433	433
Totale Patrimonio netto	0	-1	433	88.255

A complemento delle informazioni fornite sul Patrimonio netto qui di seguito si specificano le seguenti ulteriori informazioni:

l'utile risultante dal bilancio al 31/12/2016 di euro 433 è stato integralmente accantonato a riserva straordinaria;

l'utile risultante dal bilancio al 31/12/2017 di euro 1.091, se non distribuito, potrà essere integralmente accantonato a riserva straordinaria.

Disponibilità e utilizzo del patrimonio netto

Disponibilità ed utilizzo delle voci di patrimonio netto

Le informazioni richieste dall'articolo 2427, comma 1 numero 7-bis del codice civile relativamente alla specificazione delle voci del patrimonio netto con riferimento alla loro origine, possibilità di utilizzazione e distribuibilità, nonché alla loro avvenuta utilizzazione nei precedenti esercizi, sono desumibili dai prospetti sottostanti:

	Importo	Origine / natura	Possibilità di utilizzazione	Quota disponibile	Riepilogo delle utilizzazioni effettuate nei tre precedenti esercizi	
					per copertura perdite	per altre ragioni
Capitale	10.328			0	0	0
Riserva da soprapprezzo delle azioni	0			-	-	-
Riserve di rivalutazione	0			-	-	-
Riserva legale	7.112			0	0	0
Riserve statutarie	0			-	-	-
Altre riserve						
Riserva straordinaria	70.815			70.815	0	0
Varie altre riserve	1			0	0	0
Totale altre riserve	70.816			70.815	0	0

	Importo	Origine / natura	Possibilità di utilizzazione	Quota disponibile	Riepilogo delle utilizzazioni effettuate nei tre precedenti esercizi	
					per copertura perdite	per altre ragioni
Riserva per operazioni di copertura dei flussi finanziari attesi	0					
Riserva negativa per azioni proprie in portafoglio	0					
Totale	88.256			70.815	0	0
Residua quota distribuibila				70.815		

Legenda: A: per aumento di capitale B: per copertura perdite C: per distribuzione ai soci D: per altri vincoli statutari E: altro

Fondi per rischi e oneri

FONDI PER RISCHI ED ONERI

I fondi per rischi ed oneri sono iscritti nelle passività per complessivi € 0 (€ 0 nel precedente esercizio).

Al 31/12/2017 non vi sono in bilancio Fondi per rischi ed oneri.

Trattamento di fine rapporto di lavoro subordinato

TFR

Il trattamento di fine rapporto di lavoro subordinato è iscritto tra le passività per complessivi € 10.372 (€ 9.172 nel precedente esercizio).

Il fondo Trattamento Fine Rapporto è stato incrementato di Euro 1.200 in relazione alle quote maturate nell'esercizio 2017 in conformità alle disposizioni legislative e contrattuali.

La composizione ed i movimenti delle singole voci sono così rappresentati:

Trattamento di fine rapporto di lavoro subordinato	
Valore di inizio esercizio	9.172
Variazioni nell'esercizio	
Accantonamento nell'esercizio	1.200
Totale variazioni	1.200
Valore di fine esercizio	10.372

Debiti

DEBITI

I debiti sono iscritti nelle passività per complessivi € 217.290 (€ 199.587 nel precedente esercizio).

La composizione delle singole voci è così rappresentata:

	Valore di inizio esercizio	Variazioni nell'esercizio	Valore di fine esercizio
Acconti	4.501	-4.501	0
Debiti verso fornitori	185.150	21.844	206.994
Debiti tributari	4.688	221	4.909

Debiti vs.istituti di previdenza e sicurezza sociale	4.516	-566	3.950
Altri debiti	732	705	1.437
Totale	199.587	17.703	217.290

Variazioni e scadenza dei debiti

Debiti - Distinzione per scadenza

Qui di seguito vengono riportati i dati relativi alla suddivisione dei debiti per scadenza, ai sensi dell'art. 2427, comma 1 numero 6 del codice civile:

	Valore di inizio esercizio	Variazione nell'esercizio	Valore di fine esercizio	Quota scadente entro l'esercizio	Quota scadente oltre l'esercizio	Di cui di durata residua superiore a 5 anni
Acconti	4.501	(4.501)	0	0	0	0
Debiti verso fornitori	185.150	21.844	206.994	206.994	0	0
Debiti tributari	4.688	221	4.909	4.909	0	0
Debiti verso Istituti di previdenza e di sicurezza sociale	4.516	(566)	3.950	3.950	0	0
Altri debiti	732	705	1.437	1.437	0	0
Totale debiti	199.587	17.703	217.290	217.290	0	0

I Debiti verso fornitori pari ad euro 206.994 sono così composti:

debiti per fatture ricevute e non ancora pagate: euro 27.530

debiti per fatture da ricevere: euro 179.464

I Debiti Tributari pari ad euro 4.909 sono così costituiti:

Ritenute d'acconto IRPEF dipendenti: euro 156

Ritenute d'acconto IRPEF lavoratori autonomi: euro 1.653

Ritenute d'acconto IRPEF su compensi amministratori: euro 827

Saldo Imposta sostitutiva su Tfr 2017: euro 33

Saldo Irap 2017: euro 1.669

Saldo Ires 2017: euro 571

I Debiti Previdenziali pari ad euro 3.950 sono così costituiti:

INPS dipendenti: euro 879

INPS amministratori: euro 2.211

INAIL dipendenti + amministratori: euro 860

Gli Altri Debiti pari ad euro 1.437 sono così costituiti:

debiti verso dipendenti per stipendi: euro 1.037

note credito da emettere a clienti: euro 400

Ratei e risconti passivi

RATEI E RISCONTI PASSIVI

I ratei e risconti passivi sono iscritti nelle passività per complessivi € 579 (€ 1.315 nel precedente esercizio).

La composizione ed i movimenti delle singole voci sono così rappresentati:

	Valore di inizio esercizio	Variazione nell'esercizio	Valore di fine esercizio
Ratei passivi	1.315	(736)	579
Risconti passivi	0	0	0
Totale ratei e risconti passivi	1.315	(736)	579

Composizione dei ratei passivi:

	Descrizione	Importo
	Utenze telefoniche	174
	Spese bancarie e postali	405
Totale		579

Nota integrativa abbreviata, conto economico

INFORMAZIONI SUL CONTO ECONOMICO

Valore della produzione

VALORE DELLA PRODUZIONE

Suddivisione dei ricavi delle vendite e delle prestazioni per categoria di attività

Ricavi delle vendite e delle prestazioni - Ripartizione per categoria di attività

In relazione a quanto disposto dall'art. 2427, comma 1 numero 10 del codice civile viene esposta nei seguenti prospetti la ripartizione dei ricavi per categorie di attività:

Categoria di attività	Valore esercizio corrente
Verifiche Chieti	235.043
Verifiche Ascensori Chieti	2.602
Verifiche Lanciano	337.430
Verifiche Ascensori Lanciano	8.471
Verifiche legge 462 Abruzzo	21.197
Verifiche legge 462 Lazio	33.869
Verifiche legge 462 Molise	150
Totale	638.762

Altri ricavi e proventi

Gli altri ricavi e proventi sono iscritti nel valore della produzione del conto economico per complessivi € 17.641 (€ 20.625 nel precedente esercizio).

La composizione delle singole voci è così costituita:

	Valore esercizio precedente	Variazione	Valore esercizio corrente
Altri			
Rimborsi spese	4.607	5.112	9.719
Sopravvenienze e insussistenze attive	15.987	-8.090	7.897
Altri ricavi e proventi	31	-6	25
Totale altri	20.625	-2.984	17.641
Totale altri ricavi e proventi	20.625	-2.984	17.641

Costi della produzione

COSTI DELLA PRODUZIONE

Spese per servizi

Le spese per servizi sono iscritte nei costi della produzione del conto economico per complessivi € 619.821 (€ 631.318 nel precedente esercizio).

La composizione delle singole voci è così costituita:

	Valore esercizio precedente	Variazione	Valore esercizio corrente
Lavorazioni esterne	552.741	-28.957	523.784
Compensi agli amministratori	55.228	-34.572	20.656
Consulenze fiscali, amministrative e commerciali	7.878	12.871	20.749
Spese telefoniche	5.143	-423	4.720
Servizi da imprese finanziarie e banche di natura non finanziaria	2.131	247	2.378
Spese di viaggio e trasferta	1.631	2.754	4.385
Altri	6.566	36.583	43.149
Totale	631.318	-11.497	619.821

Spese per godimento beni di terzi

Le spese per godimento beni di terzi sono iscritte nei costi della produzione del conto economico per complessivi € 0 (€ 0 nel precedente esercizio).

Oneri diversi di gestione

Gli oneri diversi di gestione sono iscritti nei costi della produzione del conto economico per complessivi € 10.789 (€ 33.300 nel precedente esercizio).

La composizione delle singole voci è così costituita:

	Valore esercizio precedente	Variazione	Valore esercizio corrente
Imposte di bollo	310	0	310
Diritti camerali	296	-24	272
Perdite su crediti	17.829	-17.829	0
Sopravvenienze e insussistenze passive	46	406	452
Altri oneri di gestione	14.819	-5.064	9.755
Totale	33.300	-22.511	10.789

Proventi e oneri finanziari

PROVENTI E ONERI FINANZIARI

Ripartizione degli interessi e altri oneri finanziari per tipologia di debiti

Interessi e altri oneri finanziari - Ripartizione per tipologia di debiti

In relazione a quanto disposto dall'art. 2427, comma 1 numero 12 del codice civile viene esposta nel seguente prospetto la suddivisione della voce "interessi ed altri oneri finanziari":

Importo e natura dei singoli elementi di ricavo/costo di entità o incidenza eccezionali

RICAVI DI ENTITA' O INCIDENZA ECCEZIONALI

In relazione a quanto disposto dall'art. 2427, comma 1 numero 13 del codice civile, il seguente prospetto riporta i ricavi di entità o incidenza eccezionali:

Voce di ricavo	Importo	Natura
Ricavi da verifiche	638.762	
Totale	638.762	

COSTI DI ENTITA' O INCIDENZA ECCEZIONALI

In relazione a quanto disposto dall'art. 2427, comma 1 numero 13 del codice civile, il seguente prospetto riporta i costi di entità o incidenza eccezionali:


Voce di costo	Importo	Natura
Costo verifiche da terzi	523.784	
Totale	523.784	

Imposte sul reddito d'esercizio, correnti, differite e anticipate

IMPOSTE SUL REDDITO D'ESERCIZIO, CORRENTI, DIFFERITE E ANTICIPATE

La composizione delle singole voci è così rappresentata:

	Imposte correnti	Imposte relative a esercizi precedenti	Imposte differite	Imposte anticipate	Preventi (oneri) da adesione al regime consolidato fiscale /trasparenza fiscale
IRES	571	0	0	0	
IRAP	1.669	0	0	0	
Totale	2.240	0	0	0	0



Nota integrativa abbreviata, altre informazioni

ALTRE INFORMAZIONI

Dati sull'occupazione

Dati sull'occupazione

Vengono di seguito riportate le informazioni concernenti il personale, ai sensi dell'art. 2427, comma 1 numero 15 del codice civile:

	Numero medio
Implegati	1
Totale Dipendenti	1

Compensi, anticipazioni e crediti concessi ad amministratori e sindaci e impegni assunti per loro conto

Compensi agli organi sociali

Vengono di seguito riportate le informazioni concernenti gli amministratori ed i sindaci, ai sensi dell'art. 2427, comma 1 numero 16 del codice civile:

	Amministratori
Compensi	20.656

I compensi degli amministratori di competenza dell'anno 2017 ammontano complessivamente ad euro 20.656 (comprensivi di oneri previdenziali ed assistenziali a carico azienda), sono relativi alla normale attività amministrativa e sono stati interamente erogati nell'esercizio.

Impegni, garanzie e passività potenziali non risultanti dallo stato patrimoniale

Impegni, garanzie e passività potenziali non risultanti dallo stato patrimoniale

In relazione a quanto disposto dall'art. 2427, comma 1 numero 9 del codice civile, non risultano impegni, garanzie e passività potenziali non risultanti dallo stato patrimoniale.

Informazioni sui patrimoni e i finanziamenti destinati ad uno specifico affare

Informazioni su patrimoni e finanziamenti destinati ad uno specifico affare

Non vi sono patrimoni e/o finanziamenti destinati ad uno specifico affare, ai sensi degli artt. 2447 bis e 2447 decies del codice civile.

Informazioni sulle operazioni con parti correlate

Operazioni con parti correlate

Non vi sono operazioni realizzate con parti correlate, ai sensi dell'art. 2427, comma 1 numero 22-bis del codice civile.

Informazioni sugli accordi non risultanti dallo stato patrimoniale

Accordi non risultanti dallo stato patrimoniale

Non vi sono accordi non risultanti dallo stato patrimoniale, ai sensi dell'art. 2427, comma 1 numero 22-ter del codice civile.

Informazioni sui fatti di rilievo avvenuti dopo la chiusura dell'esercizio

Fatti di rilievo avvenuti dopo la chiusura dell'esercizio

Non vi sono fatti di rilievo avvenuti dopo la chiusura dell'esercizio, ai sensi dell'art. 2427, comma 1 numero 22-quater del codice civile.

Informazioni relative agli strumenti finanziari derivati ex art. 2427-bis del Codice Civile

Strumenti finanziari derivati

Non vi sono strumenti finanziari derivati ai sensi dell'art. 2427 bis, comma 1, punto 1 del codice civile.

Prospetto riepilogativo del bilancio della società che esercita l'attività di direzione e coordinamento

Informazioni sulle società o enti che esercitano attività di direzione e coordinamento - art. 2497 bis del Codice Civile

La società non è soggetta a direzione o coordinamento da parte di società o enti.

Azioni proprie e di società controllanti

Azioni proprie e azioni/quote di società controllanti

In adempimento a quanto previsto dall'art. 2435 - bis, comma 7 del codice civile, la società non possiede, anche per tramite di società fiduciaria o per interposta persona, azioni proprie e/o azioni o quote di società controllanti, né ha acquistato o alienato, anche per tramite di società fiduciarie o per interposta persona, azioni proprie e/o azioni o quote di società controllanti.

Proposta di destinazione degli utili o di copertura delle perdite

Destinazione del risultato d'esercizio

Ai sensi dell'art. 2427, comma 1 numero 22-septies del codice civile, si propone la destinazione del risultato d'esercizio come segue:

accantonamento a Riserva Straordinaria dell'utile di esercizio al 31/12/2017 di euro 1.090,86 (arrotondato euro 1.091).



Nota integrativa, parte finale

L'organo amministrativo

DAMIANO EGEO LUCA



Dichiarazione di conformità del bilancio

Dichiarazione di conformità

Copia corrispondente ai documenti conservati presso la società.

LA SOTTOSCRITTA SILVANA DE DONATO, DOTTORE COMMERCIALISTA ISCRITTA ALL'ALBO DEI DOTTORI COMMERCIALISTI ED ESPERTI CONTABILI DI CHIETI CON IL N. 140, QUALE INCARICATA DAL LEGALE RAPPRESENTANTE DELLA SOCIETA' AI SENSI DELL'ART. 31 COMMA 2-QUATER DELLA LEGGE 340/2000, DICHIARA CHE IL DOCUMENTO INFORMATICO IN FORMATO XBRL CONTENENTE LO STATO PATRIMONIALE ED IL CONTO ECONOMICO, E LA PRESENTE NOTA INTEGRATIVA, SONO CONFORMI AI CORRISPONDENTI DOCUMENTI ORIGINALI DEPOSITATI PRESSO LA SOCIETA' AI SENSI DELL'ART. 31 COMMA 2-QUINQUIES DELLA LEGGE 340/2000.

DE DONATO SILVANA



BILANCIO A SEZIONI CONTR. al 31.12.17 Pag. : 01

IMPIANTISTICA

ATTIVITA'		PASSIVITA'	
1051001	CREDITI VERSO SOCI VERS.	7.229,60	
	CREDITI VERSO SOCI		7.229,60
	CREDITI VERSO SOCI		7.229,60
1101001	SPESE DI COSTITUZIONE E N COSTI D'IMPIANTO E AMPLIA	1.778,61	
		1.778,61	
1103002	SOFTWARE	264,00	
	DIRITTI BREV. E OPERE ING		264,00
1104001	CONCESSIONI LICENZE E SIM	9.049,92	
1104002	MARCHI FABBRICA E DI COMM CONCESS. LICENZE, MARCHI, E IMMOBILIZZAZIONI IMMATERI	1.368,61	
		10.418,53	12.461,14
1153001	ATTREZZATURE	4.217,00	
1153002	MOBILI	1.020,00	
1153005	MACCHINE ELETTRONICHE ATTREZZATURA IND. E COMM	14.195,55	
		19.432,55	
1154001	LAVORI SU IMMOBILI LOCATI ALTRI BENI MATERIALI IMMOBILIZZAZIONI MATERIAL	1.096,00	
		1.096,00	20.528,55
13010	CREDITI VERSO CLIENTI	199.607,52	
	CREDITI VERSO CLIENTI		199.607,52
1301502	EFFETTI AL BPF C/O BPER PORTAFOGLIO EFFETTI	5.011,85	
		5.011,85	
1301601	FATTURE DA EMETTERE	14.827,70	
1301603	CREDITI DUBBI E IN CONTEN	683,10	
1301607	CRED. x PT EMESSE IN CONT	56.221,81	
1301608	CRED. IN CONT. VS/EDA IMMOB ALTRI CREDITI DI NAT. COM	1.210,86	
		72.943,47	
1302001	ANTICIPO SPESE LEGALI	2.746,77	
1302003	ANTICIPO A FORNITORI CREDITI DIVERSI	2.459,02	
		5.205,79	
1304504	ERARIO C/IVA-VERSAMENTI P CREDITI IVA	2.298,00	
		2.298,00	
1305005	SOCI E DIP. C/PRELEV. INF	1.003,83	
1305006	ERARIO C/RIT. INT. ATT. BANC	,04	
1305009	ACCONTI IRAP	1.581,00	
1305011	ACCONTI IRES	951,00	
1305015	CREDITI PER IRES	1.585,00	
1305016	CREDITI PER IRAP	614,00	
1305018	R.A. DA CONDOMINI	227,28	
1305019	ERARIO C/CRED. IMP. SOST. TF	22,01	
1305022	ACCONTI INAIL	884,84	
1305023	CREDITO RIMBORSO IRES CREDITI VERSO ALTRI CREDITI	1.357,90	
		8.226,90	293.293,53
1401001	C/C POSTALE	5.776,10	
1401008	BANCA POP. DELL'EMILIA RO DEPOSITI BANCARI E POSTAL	9.170,08	
		14.946,18	
1403001	CASSA GENARO E VALORI IN CASSA DISPONIBILITA' LIQUIDE	594,89	
		594,89	15.541,07
1451001	RATEI ATTIVI	,15	
1451002	RISCONTI ATTIVI RATEI ATTIVI E RISCONTI A RATEI E RISCONTI ATTIVI	1.683,41	
		1.683,56	
			350.737,45
Totale sezione			*****
2101001	CAPITALE SOCIALE		10.328,00
2101004	RISERVA LEGALE		7.112,47
2101007	RISERVA STRAORDINARIA PATRIMONIO NETTO		70.814,52
			88.254,99
	PATRIMONIO NETTO		88.254,99
2251001	F. AMM. COSTI D'IMPIANTO/ DIRITTI-BREV-OP.		355,72
2251003	F. AMM. CONCESSIONI-LIC-M		1.368,61
2251004	F. AMM. SOFTWARE		9.049,92
2251007	F. AMM. TO IMMOB. IMMATERI		264,00
			11.038,25
2252003	F. AMM. ATREZZATURE IND/C		4.217,00
2252011	F. AMM. LAVORI SU IMMOB.		876,80
2252012	F. AMM. MACCH. UFF. ELETTR.		13.393,17
2252013	F. AMM. MOBILI F. AMM. TO IMMOB. MATERIAL		1.020,00
			19.506,97
2253001	FONDO SVALUTAZIONE CREDIT F. SVALUTAZIONE ATTIVITA' F. AMM. TO E RETT. ATTIVIT		2.605,32
			2.605,32
			33.150,54
2301001	FONDO T.F.R. LAVORO SUBOR TRATT. FINE RAPPORTO LAV. TRATTAMENTO DI FINE RAPPO		10.372,06
			10.372,06
			10.372,06
24040	DEBITI VERSO FORNITORI DEBITI VERSO FORNITORI		27.530,33
			27.530,33
2404501	FATTURE DA RICEVERE		179.463,96
2404502	NOTE CREDITO DA EMETTERE ALTRI DEBITI DI NATURA CO		400,00
			179.863,96
2406001	ERARIO C/RIT. LAV. DIPEND		155,52
2406002	ERARIO C/RIT. LAV. AUTONO		1.653,37
2406005	DEBITO IRAP		1.669,00
2406008	ERARIO C/RIT. COMP. AMMIN		827,00
2406009	IMP. SOSTIT. SU RIVALUT. T		32,71
2406010	DEBITO IRES DEBITI TRIBUTARI		571,00
			4.908,60
2406501	INPS C/CONTRIBUTI		879,18
2406506	INPS C/CONTRIB. COMP. AMM		2.211,00
2406508	DEBITI PER INAIL DEBITI V/IST. PREVIDENZA		859,78
			3.949,96
2407001	DIPENDENTI C/RETRIBUZIONI ALTRI DEBITI DEBITI		1.037,00
			1.037,00
			217.289,85
2501001	RATEI PASSIVI RATEI E RISCONTI PASSIVI RATEI E RISCONTI PASSIVI		579,15
			579,15
			579,15
Totale sezione			349.646,59
Utile d'esercizio			1.090,86
Totale a pareggio			350.737,45

BILANCIO A SEZIONI CONTR. al 31.12.17 Pag. : 02

IMPIANTISTICA

C O S T I		R I C A V I	
3101502 PRESTAZ. DI SERVIZI DA TE SERVIZI INDUSTRIALI	523.784,45 523.784,45	4101101 RICAVI VERIFICHE ex CHIET	235.042,86
3102004 RIMBORSO SPESE AD AMMINST	2.058,30	4101102 RICAVI VERIF.ASCEN.ex CHI	2.600,93
3102006 VIAGGI-SOGGIORNI-RISTORAN	4.384,60	4101104 RICAVI VERIF.TERR.ex LANC	337.430,46
3102012 OMAGGI E REGALIE DEDUCIBI	1.653,53	4101105 RICAVI VER.ASC.TERR.ex LA	8.471,43
3102014 ARROTONDAMENTI PASSIVI	18,27	4101106 RIC. VERIF. Legge 462 ABR	21.196,84
3102018 RIMBORSO SPESE A TERZI	336,00	4101107 RIC. VERIF. Legge 462 LAZ	33.869,00
3102020 SPESE x SERVIZI TELEMATIC SERVIZI COMMERCIALI	81,00 8.531,70	4101108 RIC. VERIF. Legge 462 MOL PRESTAZIONI	150,00 638.761,52
3102503 CONSULENZA FISCALE E CONT	3.158,70	4102002 RECUPERO SPESE LEGALI	4.858,00
3102504 VIGILANZA E PULIZIA	1.832,26	ALTRI RICAVI	4.858,00
3102505 SPESE POSTALI	81,28	4105004 RIMBORSI SPESE	4.801,95
3102506 TELEFONO E TELEFAX	4.719,71	4105008 ARROTONDAMENTI ATTIVI	21,08
3102507 ELABORAZIONE LIBRI PAGA	919,67	4105018 RIMB. SPESE EMISSIONE RIB	58,90
3102510 CANCELLERIA E STAMPATI	808,36	ALTRI RICAVI E PROVENTI	4.881,93
3102516 SPESE AMM. E MAT. CONSUMO	2.225,59	VALORE DELLA PRODUZIONE	648.501,45
3102518 SPESE LEGALI	3.640,00	4205001 INTERESSI SU C/C BANCARI	,19
3102520 SP. LEGALI x REC. CREDITI	12.198,17	4205002 INTERESSI LEGALI DA CLIE	947,05
3102524 COMPENSI x REVISIONE LEGA SERVIZI AMMINISTRATIVI	832,00 30.415,74	ALTRI PROVENTI FINANZIARI	947,24
3103501 STIPENDI E SALARI	15.107,50	PROVENTI FINANZIARI	947,24
3103502 CONTRIBUTI PREV./ASSISTEN	4.519,03	4401003 SOPRAVVENIENZE ATTIVE	7.897,33
3103503 CONTRIBUTI INAIL	267,58	PROVENTI STRAORDINARI	7.897,33
3103505 RIMBORSO SPESE SOCI E DIP	115,56	PROVENTI STRAORDINARI	7.897,33
3103508 ACCA.TO INDENN.LIC. -T.F.	1.233,02	Totale sezione	657.346,02
3103509 COMPENSI AMMINISTRATORI	13.030,43		
3103510 ONERI SOCIALI AMMINISTRAT	3.022,94		
3103511 COMPENSI PER PREST.OCCASI	2.100,00		
3103515 CONTR. INAIL AMMINISTRATO COSTI DEL PERSONALE	355,85 39.751,91		
3104001 AMM. COSTI D'IMPIANTO-AMP	355,72		
3104009 AMM. LAVORI SU IMMOB. LOC AMM.TI IMMOBIL. IMMATERIA	219,20 574,92		
3104506 AMM. MACCH.UFF.ELETRONIC AMM.TO INMOBILIZZAZIONI M	228,95 228,95		
3105501 SVALUTAZIONE CREDITI SVALUTAZIONE CREDITI-LIQU	1.360,75 1.360,75		
3107502 VALORI BOLLATI E VIDINAZI	40,93		
3107510 CONTRIBUTI ASSOCIATIVI	250,00		
3107511 COMPENSI AMMINISTR. PROFE	4.246,46		
3107514 TASSA ANNUALE VID. LIBR S	309,87		
3107518 MATERIALI DI CONSUMO	532,00		
3107519 DIRITTO ANNUALE CCIAA	272,00		
3107522 RIMBORSO SPESE A SOCI ONERI DIVERSI DI GESTIONE	1.819,10 7.470,36		
3108011 INTERESSI E SANZIONI FISC SPESE ED ONERI PARZ.DEDUC	12,53 12,53		
COSTI DELLA PRODUZIONE	612.131,31		
3202002 COMMISS. E SPESE C/C POST	239,30		
3202005 COMMISSIONI E SPESE BANCA ALTRI ONERI FINANZIARI	2.138,66 2.377,96		
ONERI FINANZIARI	2.377,96		
3254601 COMP.X CONS.PROF.AUT.E FO	6.240,00		
3254602 COMP.X GESTIONE AUT.E FOR	17.007,58		
3254603 ONERI SU COMP.GEST.AUT.E	3.606,55		
3254604 COMP.X CONS.TERZI AUT.E F COMP.X AUTORIZ.E FORMAZIO	12.200,00 39.054,13		
COSTI DI SVILUPPO E QUALI	39.054,13		
3401003 SOPRAVVENIENZE PASSIVE ONERI STRAORDINARI	451,76 451,76		
ONERI STRAORDINARI	451,76		
3505001 IRAP	1.669,00		
3505003 IRES	571,00		
IMPOSTE SUL REDDITO DELL'	2.240,00		
IMPOSTE SUL REDDITO	2.240,00		

SEGUE →

BILANCIO A SEZIONI CONTR. al 31.12.17 Pag. : 03

IMPIANTISTICA

C O S T I		R I C A V I	
Totale sezione	656.255,16		
Utile d'esercizio	1.090,86		
Totale a pareggio	657.346,02		

anno 2017		P.O. Chieti	P.O. Ortona	P.O. Lanciano	P.O. Vasto	P.O. Atessa
B0010	b.1) Acquisti di beni	37.065	7.899	14.736	10.656	982
B0020	b.1.a) Acquisti di prodotti farmaceutici	14.628	4.890	8.045	6.252	750
B0030	b.1.b) Emoderivati e prod. Dietetici	597	48	51	83	6
B0040	b.1.c) Materiale per profilassi (vaccini)	44	3	13	23	2
B0050	b.1.d) Materiali diagnostici e prodotti chimici	1.525	354	1.953	746	96
B0060	b.1.e) Mat diagnostici, latre rx, ecc.	127	38	12	4	10
B0070	b.1.f) Presidi chirurgici e mat sanitari	12.288	1.799	2.077	2.071	77
B0080	b.1.g) Materiali protesici e materiali per emodialisi	7.382	611	2.467	1.398	13
B0110	b.1.j) Prodotti alimentari	4	1	12	3	1
B0120	b.1.k) Materiali di guard. Pulizia e conv in genere	6	9	39	28	12
B0130	b.1.l) Combustibili carburanti e lubrificanti	183	41	47	5	8
B0140	b.1.m) Supp. Informatici e cancelleria	2	-	-	-	6
B0150	b.1.n) Materiale per la manutenzione	279	105	20	43	1
B0200	b.1.o) Altro	-	-	-	-	-
B0210	b.2) Acquisti di servizi	24.086	6.950	14.093	12.836	2.457
B0240	b.2.3) per ass. specialistica ambulatoriale	1.606	463	939	856	164
B0440	b.2.7) per altra assistenza	-	-	-	-	-
B0470	b.2.8) compartecipazione per attività libero prof (intramoenia)	1.156	334	677	616	118
B0510	b.2.10) Cons sanitarie e non sanit	529	153	310	282	54
B0540	b.2.11) Altri serv sanitari	2.777	801	1.625	1.480	283
B0580	b.2.12) Formazione	433	125	253	231	44
B0590	b.2.13) Servizi non sanitari	17.585	5.074	10.289	9.371	1.794
B0671	b.2.13.a) Utenze	2.396	691	1.402	1.277	244
B0691	b.2.13.b) Altro	15.189	4.383	8.887	8.094	1.550
B0700	b.3) Manutenzioni e riparazioni	3.989	1.151	2.334	2.126	407
B0750	b.4) Godimento beni di terzi	1.555	449	910	829	159
B0800	b.5) Personale ruolo sanitario	64.105	18.498	37.508	34.160	6.542
B0810	b.6) Personale ruolo professionale	136	39	80	72	14
B0820	b.7) Personale ruolo tecnico	7.499	2.164	4.388	3.996	765
B0830	b.8) Personale ruolo amministrativo	4.470	1.290	2.615	2.382	456
B0840	b.9) Oneri diversi di gestione	776	224	454	414	79
B0881	b.10) + b.12) Ammortamenti delle immobilizzazioni	5.323	1.536	3.115	2.837	543
B0940	b14) Variazione delle rimanenze	412	119	241	220	42
B9999	Totale costo della produzione (B)	149.416	40.319	80.474	70.528	12.446

anno 2016

		P.O. Chieti	P.O. Ortona	P.O. Lanciano	P.O. Vasto	P.O. Atessa	P.O. Guardiagrele
B0010	b.1) Acquisti di beni	38.765	8.178	15.382	10.389	1.081	493
B0020	b.1.a) Acquisti di prodotti farmaceutici	16.904	4.431	7.450	5.264	745	400
B0030	b.1.b) Emoderivati e prod. Dietetici	408	115	25	85	3	1
B0040	b.1.c) Materiale per profilassi (vaccini)	190	1	20	15	2	2
B0050	b.1.d) Materiali diagnostici e prodotti chimici	2.483	331	2.798	727	110	4
B0050	b.1.e) Mat diagnostici, latre rx, ecc.	64	31	34	1	19	-
B0070	b.1.f) Presidi chirurgici e mat sanitari	10.324	2.629	2.207	2.879	115	55
B0080	b.1.g) Materiali protesici e materiali per emodialisi	7.955	484	2.579	1.190	18	18
B0110	b.1.j) Prodotti alimentari	43	7	153	142	48	4
B0120	b.1.k) Materiali di guard. Pulizia e conv in genere	8	22	67	3	20	6
B0130	b.1.l) Combustibili carburanti e lubrificanti	11	-	3	11	-	-
B0140	b.1.m) Supp. Informatici e cancelleria	375	127	46	72	1	3
B0150	b.1.n) Materiale per la manutenzione	-	-	-	-	-	-
B0200	b.1.o) Altro	-	-	-	-	-	-
B0210	b.2) Acquisti di servizi	65.315	18.846	38.216	34.805	6.666	1.224
B0240	b.2.3) per ass. specialistica ambulatoriale	14.521	4.190	8.496	7.738	1.482	272
B0440	b.2.7) per altra assistenza	-	-	-	-	-	-
B0470	b.2.8) compartecipazione per attività libero prof (intramoenia)	11.534	3.328	6.749	6.146	1.177	216
B0510	b.2.10) Cons sanitarie e non sanit	4.700	1.356	2.750	2.505	480	88
B0540	b.2.11) Altri serv sanitari	14.280	4.121	8.355	7.609	1.457	268
B0580	b.2.12) Formazione	2.784	803	1.629	1.484	284	52
B0590	b.2.13) Servizi non sanitari	17.496	5.048	10.237	9.323	1.786	328
B0671	b.2.13.a) Utenze	3.369	972	1.971	1.795	344	63
B0691	b.2.13.b) Altro	14.127	4.076	8.266	7.528	1.442	265
B0700	b.3) Manutenzioni e riparazioni	3.267	943	1.912	1.741	333	61
B0750	b.4) Godimento beni di terzi	1.963	566	1.148	1.046	200	37
B0800	b.5) Personale ruolo sanitario	58.206	16.796	34.056	31.016	5.940	1.092
B0810	b.6) Personale ruolo professionale	151	43	88	80	15	3
B0820	b.7) Personale ruolo tecnico	7.082	2.044	4.144	3.774	723	133
B0830	b.8) Personale ruolo amministrativo	3.981	1.149	2.329	2.121	406	75
B0840	b.9) Oneri diversi di gestione	785	227	459	418	80	15
B0881	b.10) + b.12) Ammortamenti delle immobilizzazioni	5.352	1.544	3.131	2.852	546	100
B0940	b14) Variazione delle rimanenze	347	100	203	185	35	7
B9999	Totale costo della produzione (B)	185.214	50.436	101.068	88.427	16.025	3.240

REGIONE ABRUZZO

AZIENDA SANITARIA LOCALE 02

LANCIANO VASTO CHIETI



RELAZIONE SULLA GESTIONE ANNO 2017



Sommario

1. Criteri generali di predisposizione della relazione sulla gestione	4
2. Generalità sul territorio servito, sulla popolazione assistita e sull'organizzazione dell'Azienda	5
3. Generalità sulla struttura e sull'organizzazione dei servizi	27
3.1. I Dipartimenti Sanitari.....	27
3.2. Il Dipartimento dell'area professionale tecnico-amministrativa.....	54
3.3. Gli ambiti Strutturali di Coordinamento (ASC)	55
3.4. Le linee di Produzione.....	55
3.5. Assistenza Ospedaliera	55
3.6. Assistenza Territoriale	60
3.7. Prevenzione: l'organizzazione	68
4. Attività del Periodo.....	70
4.1. Assistenza Ospedaliera	70
4.2. Assistenza Territoriale :	80
4.3. Assistenza Farmaceutica.....	84
4.4. Ispettivo e Controllo Qualità.....	101
4.5. La Prevenzione.....	107
5. La gestione economico-finanziaria dell'Azienda	134
5.1. Sintesi del bilancio e relazione sul grado di raggiungimento degli obiettivi economico-finanziari	134
5.2. Confronto CE Consuntivo e Consuntivo esercizio precedente e relazione sugli scostamenti e confronto con CE Preventivo.....	137
5.3. Modello di rilevazione dei costi dei livelli di assistenza delle Aziende Unità Sanitarie Locali e delle Aziende Ospedaliere e relativi scostamenti	145
5.4. Fatti di rilievo avvenuti dopo la chiusura dell'esercizio.....	150
5.5. Modalità di copertura della perdita	150
6. Relazione sullo stato di avanzamento al 31.12.2017 del Piano di Riqualificazione del Servizio Sanitario Regionale 2016-2018	152

RELAZIONE SULLA GESTIONE

2018

1. | Criteri generali di predisposizione della relazione sulla gestione

La presente relazione sulla gestione, che correda il bilancio di esercizio 2017, viene redatta nel rispetto delle disposizioni di cui al codice civile, al D. Lgs. 118/2011 e nel rispetto dei principi contabili (OIC).

In particolare essa contiene tutte le informazioni necessarie per fornire una rappresentazione esaustiva della gestione sanitaria ed economico-finanziaria dell'esercizio 2017 della ASL 02 Lanciano Vasto Chieti.

La relazione sulla gestione cerca di fornire un quadro completo della vita dell'azienda mediante un'analisi fedele, equilibrata della situazione e dell'andamento della stessa.

La serie di indicatori ritenuti significativi per la realtà aziendale consentono di confrontare le dimensioni temporali e di segnalare lo stato dell'azienda evidenziando i progressi relativi a uno o più obiettivi sia in generale che nei vari processi assistenziali

Gli indicatori non finanziari supportano le analisi prestazionali che soddisfano le richieste degli assistiti assicurando l'erogazione delle attività previste nei livelli essenziali di assistenza (LEA) per il tramite del servizio sanitario nazionale e regionale.



2. | Generalità sul territorio servito, sulla popolazione assistita e sull'organizzazione dell'Azienda



L'Azienda Sanitaria Locale Lanciano-Vasto-Chieti serve un territorio che coincide, di fatto, con quello della provincia di Chieti, per un totale di 104 comuni, la cui popolazione ammontava, al 1° Gennaio 2017, a 389.169 unità.

Territorio e bacino di utenza della della ASL2 Abruzzo sono ripartiti in 8 distretti, eterogenei sia per estensione geografica sia per densità demografica (Tab. 2.1).

Tab. 2.1

Distretto	Assistiti
Vasto	85.988
Lanciano	61.504
Francavilla al Mare	56.729
Chieti	51.330
Sangro-Aventino	50.781
Ortona	34.899
Guardiagrele	31.850
Alto Vastese	16.088
Totale ASL	389.169

Emerge subito uno dei tratti salienti della ASL 02 Abruzzo: i tre distretti più interni (Alto Vastese, Sangro-Aventino e Guardiagrele) occupano oltre due terzi del territorio, ma qui risiede solo un quarto della popolazione assistita, per il resto concentrata, sulla fascia costiera ed intorno al capoluogo (Fig. 2.1).

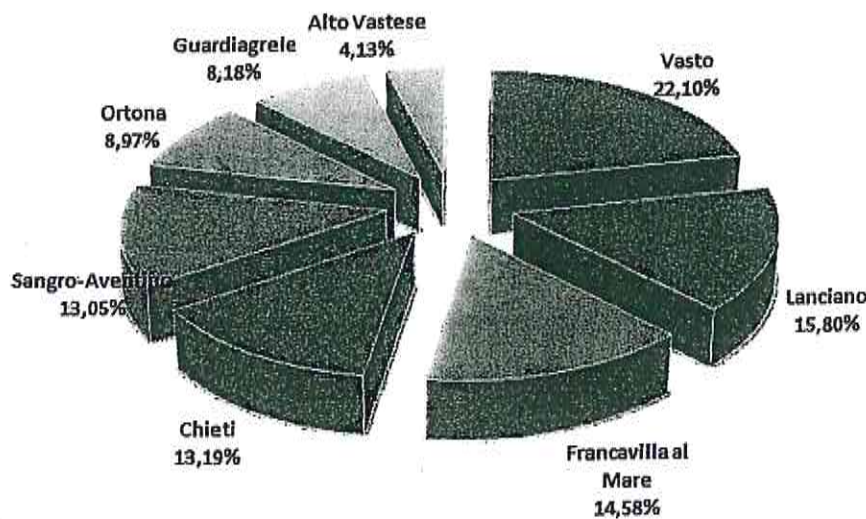


Fig. 2.1

RELAZIONE SULLA GESTIONE

2017

L'analisi della struttura demografica per età e per sesso evidenzia come oltre metà degli utenti abbia superato la soglia dei 45 anni (Tab. 2.2).

Tab. 2.2

	0-12 Mesi	1-4 Anni	5-14 Anni	15-44 Anni	45-64 Anni	65-74 Anni	75 Anni e più	Totale
Femmine	1.410	5.818	16.262	65.974	58.176	23.108	29.227	199.975
% di colonna (% Femmine nella Classe di Età)	49,77%	48,31%	48,49%	49,22%	51,65%	51,85%	59,02%	51,39%
% di riga (% Classe di Età tra le Femmine)	0,71%	2,91%	8,13%	32,99%	29,09%	11,56%	14,62%	-
Maschi	1.423	6.226	17.278	68.061	54.455	21.461	20.290	189.194
% di colonna (% Maschi nella Classe di Età)	50,23%	51,69%	51,51%	50,78%	48,35%	48,15%	40,98%	48,61%
% di riga (% Classe di Età tra i Maschi)	0,75%	3,29%	9,13%	35,97%	28,78%	11,34%	10,72%	-
Totale Assistiti	2.833	12.044	33.540	134.035	112.631	44.569	49.517	389.169
% di riga (% Classe di Età nel Totale ASL)	0,73%	3,09%	8,62%	34,44%	28,94%	11,45%	12,72%	

Gli **ultra 75-enni** rappresentano una quota pari al 12,72% del totale, ma ancor più rilevante è l'incidenza delle classi di età immediatamente precedenti: il 28,94% della fascia 45-64 anni e l'11,45% di quella 65-74 anni porta la popolazione degli **ultra 45-enni** ad oltre il 53,11%, a conferma dell'esigenza di tarare in tale direzione le azioni di cura e prevenzione. Ciò assume ancor più rilievo se si prende in considerazione la limitata consistenza della quota degli odierni under 14 (12,44%).

Non si riscontrano, in generale, differenze significative nella composizione per sesso della popolazione, ma proprio tra i più anziani la proporzione tra **componente femminile** e **componente maschile** cresce nettamente in favore della prima (59,02% contro 40,98%).

Le dinamiche demografiche in corso possono essere colte in profondità osservando per ciascun aggregato di popolazione la relativa piramide delle età, strumento di estrema efficacia quando si siano scelte classi di ampiezza opportuna. Per gli scopi di questa analisi si è scelto di utilizzare **intervalli di ampiezza quinquennale**.

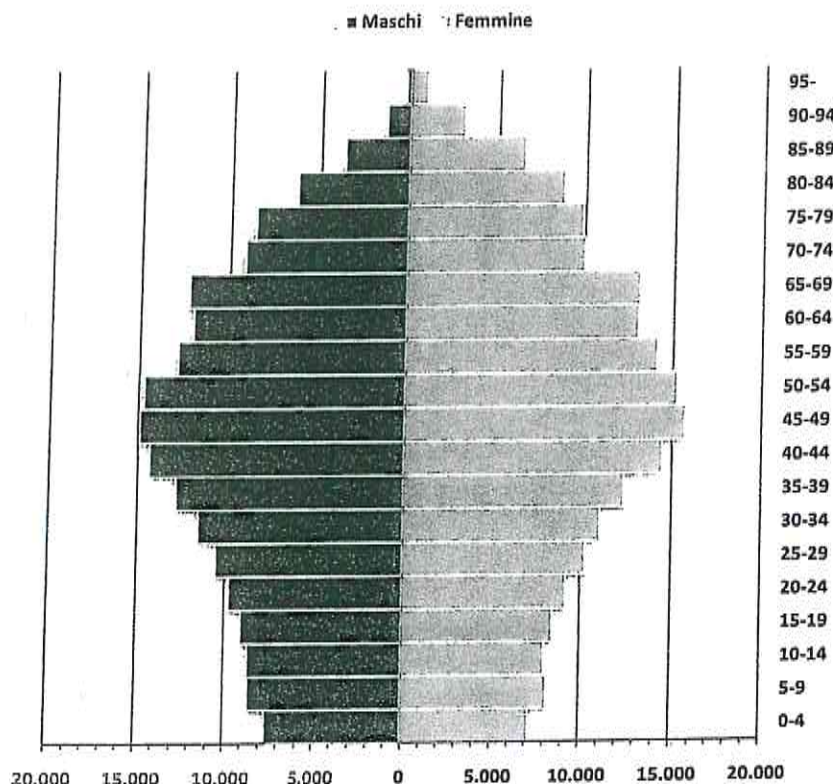
Nel grafico relativo al territorio ASL nel suo complesso (Fig. 2.2), si individua facilmente l'asimmetria in corrispondenza delle classi più anziane della popolazione, nettamente più numerose rispetto a quelle più giovani ed in cui, inoltre, la quota femminile è preponderante rispetto a quella maschile. E' immediato constatare come tale fenomeno andrà peraltro ad accentuarsi negli anni a venire, con ulteriore "assottigliamento" della base della piramide: i ridotti tassi di natalità, l'aumentata speranza di vita ed i flussi migratori in uscita non potranno verosimilmente essere compensati dai soli flussi migratori in entrata.

RELAZIONE SULLA GESTIONE

2017

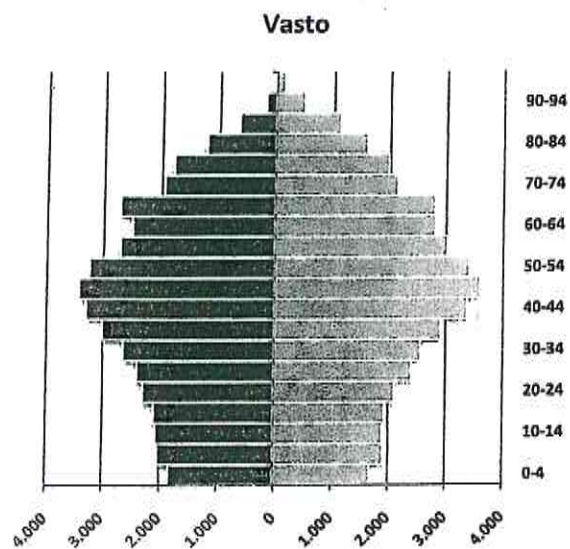
Fig. 2.2

ASL 2 Abruzzo Lanciano-Vasto-Chieti



Nel dettaglio dei singoli distretti i fenomeni sopra descritti assumono una connotazione ancor più netta e con differenze significative tra i diversi territori. (gli intervalli di analisi sono decennali).

Fig. 2.3



Il distretto di Vasto non solo contribuisce in misura maggiore al totale della popolazione servita, ma è anche quello in cui la dinamica demografica risente meno dell'invecchiamento della popolazione (Fig. 2.3). La base della piramide, quella relativa alle classi più giovani, è più ampia del vertice, dove si trovano le fasce anziane. Le classi modali, quelle più numerose, sono quelle centrali, tra i 40 ed i 54 anni, e più giovani assicurano per il futuro adeguato ricambio generazionale. Oltre a cause endogene al territorio, driver del fenomeno è anche il movimento migratorio dalle zone interne.

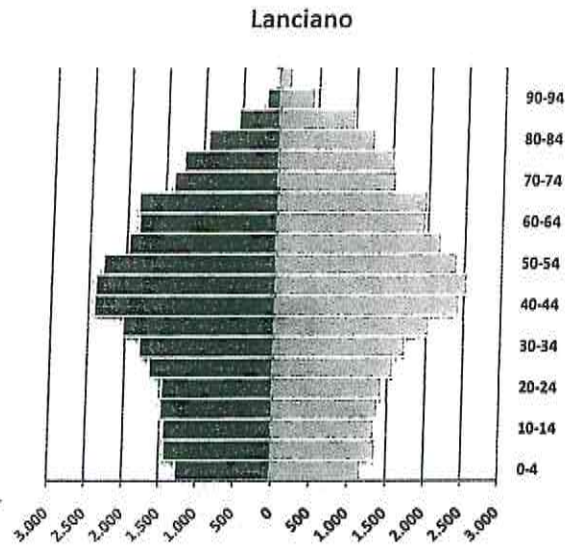
RELAZIONE SULLA GESTIONE

2017

Lanciano, secondo distretto dell'ASL

per utenza, è anch'esso contraddistinto come Vasto da una buona dinamica demografica, ma la piramide delle età già lascia intravedere i primi segnali di invecchiamento della popolazione, con oltre la metà del grafico occupato dalle fasce adulte.

Fig. 2.4



La piramide delle età relativa al distretto di Francavilla al Mare (Fig. 2.5) ricalca, pur con qualche differenza, quella lancianese, mentre su Chieti (Fig. 2.6) le classi centrali iniziano ad essere raggiunte, quando non superate, da quelle più in alto nel grafico e, al contempo, diminuisce il contributo delle fasce più giovani.

Fig. 2.5

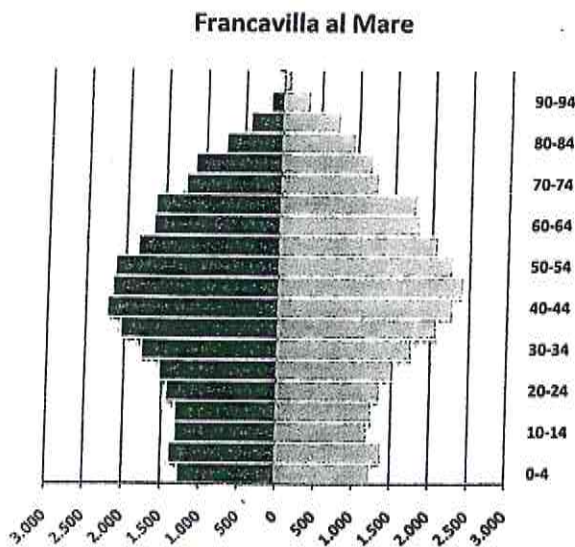
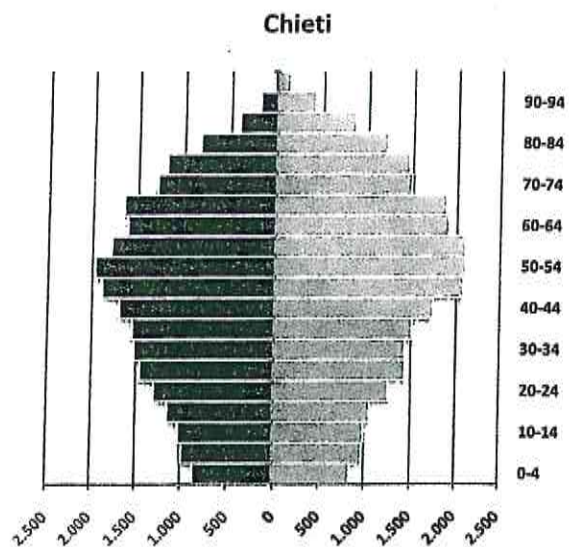


Fig. 2.6



I grafici relativi ai restanti quattro distretti sono stati riprodotti mantenendo la medesima scala di misura sull'asse orizzontale, così da esaltarne analogie e differenze, senza perdere di vista il rispettivo contributo in termini di utenti.

[Handwritten signatures and marks]

RELAZIONE SULLA GESTIONE

2017

Così, il Sangro-Aventino (Fig. 2.7) presenta una popolazione distribuita in modo omogeneo tra le diverse fasce di età, pur sempre con una spiccata predominanza di quelle più anziane, e ciò che forse colpisce di più è l'asimmetria tra popolazione femminile e maschile in favore della prima a partire dagli ultra 65-enni.

Anche Ortona (Fig. 2.8) sembra essere in una fase matura dal punto di vista anagrafico.

Fig. 2.7

Sangro-Aventino

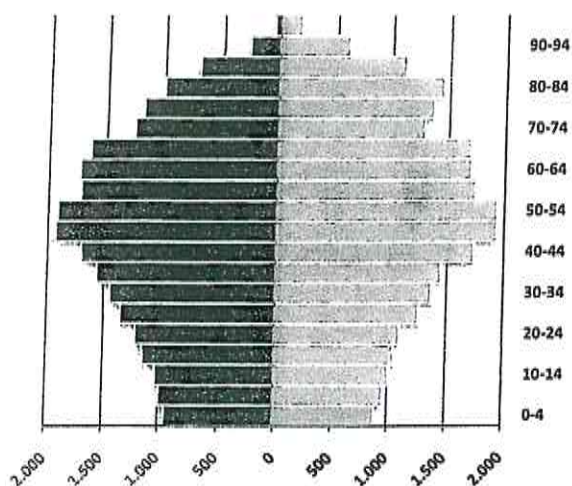
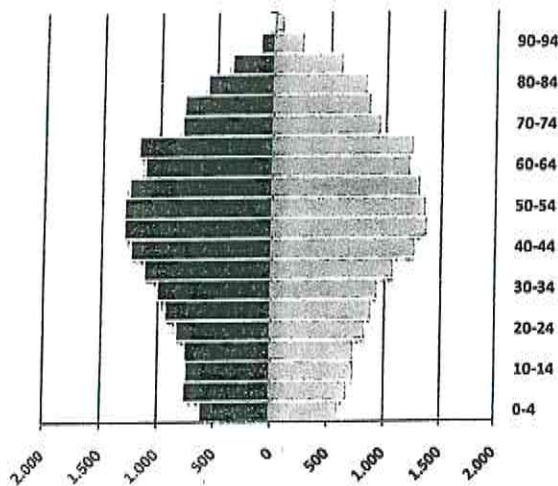


Fig. 2.8

Ortona



Infine, nei distretti di Guardiagrele (Fig. 2.9) e dell'Alto Vastese (Fig. 2.10), insieme ad Ortona i meno popolosi, la popolazione diventa inesorabilmente sempre più vecchia e, nelle fasce più anziane, sbilanciata sulla componente femminile: da qui l'esigenza di soddisfare gli specifici bisogni espressi da questa tipologia di utenza.

Fig. 2.9

Guardiagrele

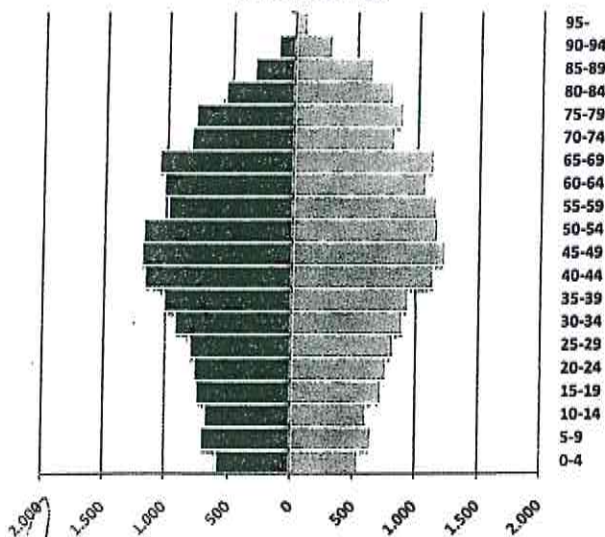
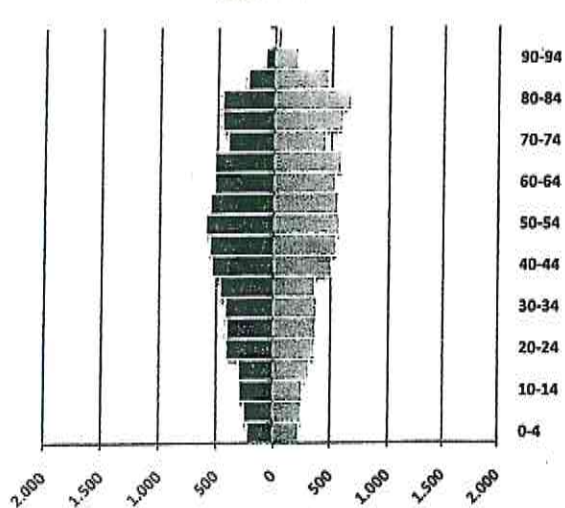


Fig. 2.10

Alto Vastese



[Handwritten signatures and marks at the bottom of the page]

RELAZIONE SULLA GESTIONE

2017

Passando ad esaminare gli esenti da ticket nella ASL 02 Abruzzo nel 2017 sono stati 136.056 (Tab. 2.3), il 35,71% degli assistiti (contro il 33% circa delle altre tre aziende abruzzesi ed un dato medio regionale del 34,01%). Con il 31,08% Lanciano-Vasto-Chieti è, inoltre, la ASL più incidente sull'utenza esente regionale.

Tab. 2.3
Assistiti Esenti da Ticket – Dati di Sintesi

ASL	Assistiti Esenti	Posizioni Esenti**	Assistiti Totali	% Assistiti Esenti**	Incidenza % ASL vs Regione***
LANCIANO-VASTO-CHIETI	136.056	216.520	380.956	35,71%	31,08%
AVEZZANO-SULMONA-L'AQUILA	94.542	146.508	287.558	32,88%	21,60%
PESCARA	105.606	162.340	315.658	33,46%	24,12%
TERAMO	101.570	152.831	303.164	33,50%	23,20%
REGIONE ABRUZZO	437.774	678.198	1.287.335	34,01%	

(*) Le posizioni si riferiscono alle seguenti tipologie di esenzione: condizione, malattia rara, reddito (codice esenzione E01, E02, E03, E04 post DM 11/12/2009), patologia, invalidi di guerra e tipologia non disponibile

(**) Quota degli assistiti esenti sul totale assistiti nella ASL

(***) Incidenza degli assistiti della ASL sul totale assistiti nella regione Abruzzo

Il dettaglio delle posizioni esenti per motivo di esenzione (Tab. 2.4) nella ASL 02 ed il confronto infraregionale lascia rilevare interessanti spunti di riflessione.

Tab. 2.4.
Posizioni di Esenzione per Motivo di Esenzione

ASL	Motivo di Esenzione					Totale ASL
	Reddito*	Patologia	Condizione	Malattia Rara	Invaliddità di guerra	
LANCIANO-VASTO-CHIETI	102.867	88.779	21.833	2.907	134	216.520
<i>% di colonna (quota ASL su Totale Regione)</i>	31,94%	33,86%	25,71%	33,75%	34,75%	31,93%
<i>% di riga (quota Categoria su Totale ASL)</i>	47,51%	41,00%	10,08%	1,34%	0,06%	-
AVEZZANO-SULMONA-L'AQUILA	68.292	53.333	22.965	1.820	98	146.508
<i>% di colonna (quota ASL su Totale Regione)</i>	21,20%	20,34%	27,04%	21,14%	25,40%	21,60%
<i>% di riga (quota Categoria su Totale ASL)</i>	46,61%	36,40%	15,68%	1,24%	0,07%	-
PESCARA	78.925	59.887	21.351	2.090	92	162.344
<i>% di colonna (quota ASL su Totale Regione)</i>	24,50%	22,84%	25,14%	24,27%	23,79%	23,94%
<i>% di riga (quota Categoria su Totale ASL)</i>	48,62%	36,89%	13,15%	1,29%	0,06%	-
TERAMO	72.011	60.185	18.780	1.795	62	152.832
<i>% di colonna (quota ASL su Totale Regione)</i>	22,36%	22,96%	22,11%	20,84%	16,06%	22,53%
<i>% di riga (quota Categoria su Totale ASL)</i>	47,12%	39,38%	12,29%	1,17%	0,04%	-
REGIONE ABRUZZO	322.096	262.184	84.929	8.611	385	678.204
<i>% di riga (quota Categoria su Totale Abruzzo)</i>	47,49%	38,66%	12,52%	1,27%	0,06%	

CAPITOLO SECONDO

RELAZIONE SULLA GESTIONE

2017

(*) Con esclusione degli assistiti codice E01, E02, E03, E04 ante DM 11/12/2009

Nell'ambito dell'esenzione per reddito, la più frequente, nella ASL 02 vi sono n.102.867 assistiti che non pagano il ticket perché economicamente svantaggiati. Tale quota di assistiti vale il 31,94% delle posizioni di esenzione per reddito totali all'interno della regione Abruzzo¹.

All'interno dell'Azienda, il reddito è motivo di esenzione per quasi la metà del totale delle posizioni di esenzione (47,51%), così come accade nelle altre aziende sanitarie della regione

L'esenzione per patologia è la seconda in ordine di importanza e gli assistiti esenti per patologia della ASL Lanciano-Vasto-Chieti valgono il 33,86% del totale esenti per tale motivo in tutta la regione. Nell'analisi interna all'Azienda, la patologia è causa di esenzione nel 41,00% dei casi, contro valori che vanno dal 36,40% di Avezzano-Sulmona-L'Aquila al 39,38% di Teramo ed una media regionale del 38,66%.

Gli esenti per condizione, coloro i quali non sono tenuti al pagamento del ticket perché momentaneamente parte di categorie di utenza "tutelata", come ad esempio le donne incinte, sono relativamente poco numerosi nella ASL 02. Questi valgono 25,71% del totale, valore simile ai pesi relativi delle altre aziende.

All'interno del territorio aziendale la categoria ha un'incidenza decisamente contenuta, soprattutto se confrontata con le altre realtà abruzzesi: a Lanciano-Vasto-Chieti le posizioni di esenzione sono appena il 10,08% delle esenzioni totali, contro valori delle altre ASL che oscillano tra 12,29% ed il 15,68% ed un valore medio regionale del 12,52%.

Le casistiche delle malattie rare vede la ASL 02 al primo posto tra le ASL abruzzesi nell'esenzione per tale motivo: a Lanciano-Vasto-Chieti si contano n. 2.907 esenti per malattia rara, che valgono il 33,75% del totale esenti per questa causa in Abruzzo.

Nel confronto intra-aziendale, questo motivo di esenzione pesa per l'1,34% sul totale.

Infine, l'esenzione per invalidità di guerra, residuale rispetto alle altre, non presenta specificità degne di nota, sebbene la ASL 02 si confermi anche qui quale maggior contributore ai totali regionali.

Data l'importanza del capitolo esenzioni nella ASL Lanciano-Vasto-Chieti, può risultare interessante oltreché utile indagare eventuali trend all'interno delle diverse casistiche.

In generale, nell'analisi per sesso e per età degli assistiti esenti (Tab. 2.5 alla pagina seguente), la distinzione per sesso non evidenzia pattern degni di nota.

Dal punto di vista delle classi di età, l'incidenza della ASL Lanciano-Vasto-Chieti sul totale regionale in ciascuna classe è del tutto in linea con quello che è il peso complessivo della ASL 02, con valori che oscillano tra il 29,59% della classe 0-12 mesi ed il 32,59% di quella 65-74 anni.

Nel confronto interno all'Azienda, invece, le fasce di età che più incidono sul totale delle posizioni esenti sono quella degli ultra 75-enni (37,05%), quella 65-74 anni (31,00%) e quella 45-64 anni (18,58%), valori peraltro coerenti con quelli fatti registrare dalle altre aziende sanitarie della regione Abruzzo.

¹ Qui si fa riferimento al numero di posizioni di esenzione e non al numero di assistiti esenti, che possono avere più di una posizione di esenzione cadauno.

RELAZIONE SULLA GESTIONE

2017

Tab. 2.5

Posizioni di Esenzione per Sesso e Classe di Età

ASL	0-12 Mesi	1-4 Anni	5-14 Anni	15-44 Anni	45-64 Anni	65-74 Anni	75 Anni e più	Totale ASL
LANCIANO-VASTO-CHIETI	1.182	7.270	4.813	15.690	40.230	67.117	80.219	216.520
<i>di cui Femmine</i>	49,63%	48,11%	47,16%	55,97%	53,20%	52,23%	57,49%	54,37%
<i>di cui Maschi</i>	50,37%	51,89%	52,84%	44,03%	46,80%	47,77%	42,51%	45,63%
<i>% di colonna (quota ASL su Totale Regione)</i>	29,59%	29,88%	30,81%	31,62%	31,68%	32,59%	31,87%	31,93%
<i>% di riga (quota Categoria su Totale ASL)</i>	0,55%	3,36%	2,22%	7,25%	18,58%	31,00%	37,05%	-
AVEZZANO-SULMONA-L'AQUILA	813	5.359	3.094	9.472	27.912	44.659	55.199	146.508
<i>di cui Femmine</i>	48,20%	48,15%	47,68%	55,78%	52,01%	53,31%	61,05%	55,80%
<i>di cui Maschi</i>	51,80%	51,85%	52,32%	44,22%	47,99%	46,69%	38,95%	44,20%
<i>% di colonna (quota ASL su Totale Regione)</i>	20,36%	22,03%	19,81%	19,09%	21,98%	21,68%	21,93%	21,60%
<i>% di riga (quota Categoria su Totale ASL)</i>	0,56%	3,66%	2,11%	6,46%	19,05%	30,48%	37,68%	-
PESCARA	940	5.930	4.164	12.701	28.656	48.452	61.501	162.344
<i>di cui Femmine</i>	48,50%	48,68%	48,06%	54,20%	52,67%	54,72%	59,96%	55,88%
<i>di cui Maschi</i>	51,50%	51,32%	51,94%	45,80%	47,33%	45,28%	40,04%	44,12%
<i>% di colonna (quota ASL su Totale Regione)</i>	23,54%	24,37%	26,66%	25,59%	22,57%	23,52%	24,44%	23,94%
<i>% di riga (quota Categoria su Totale ASL)</i>	0,58%	3,65%	2,56%	7,82%	17,65%	29,85%	37,88%	-
TERAMO	1.059	5.773	3.548	11.765	30.193	45.739	54.756	152.832
<i>di cui Femmine</i>	48,42%	49,07%	46,86%	56,74%	53,71%	52,81%	58,92%	55,17%
<i>di cui Maschi</i>	51,58%	50,93%	53,14%	43,26%	46,29%	47,19%	41,08%	44,83%
<i>% di colonna (quota ASL su Totale Regione)</i>	26,50%	23,73%	22,72%	23,71%	23,78%	22,21%	21,76%	22,53%
<i>% di riga (quota Categoria su Totale ASL)</i>	0,69%	3,78%	2,32%	7,70%	19,76%	29,93%	35,83%	-
REGIONE ABRUZZO	3.994	24.332	15.619	49.627	126.991	205.966	251.675	678.204
<i>di cui Femmine</i>	48,75%	48,49%	47,43%	55,67%	52,94%	53,18%	59,18%	55,22%
<i>di cui Maschi</i>	51,25%	51,51%	52,57%	44,33%	47,06%	46,82%	40,82%	44,78%
<i>% di riga (quota Categoria su Totale Abruzzo)</i>	0,59%	3,59%	2,30%	7,32%	18,72%	30,37%	37,11%	-

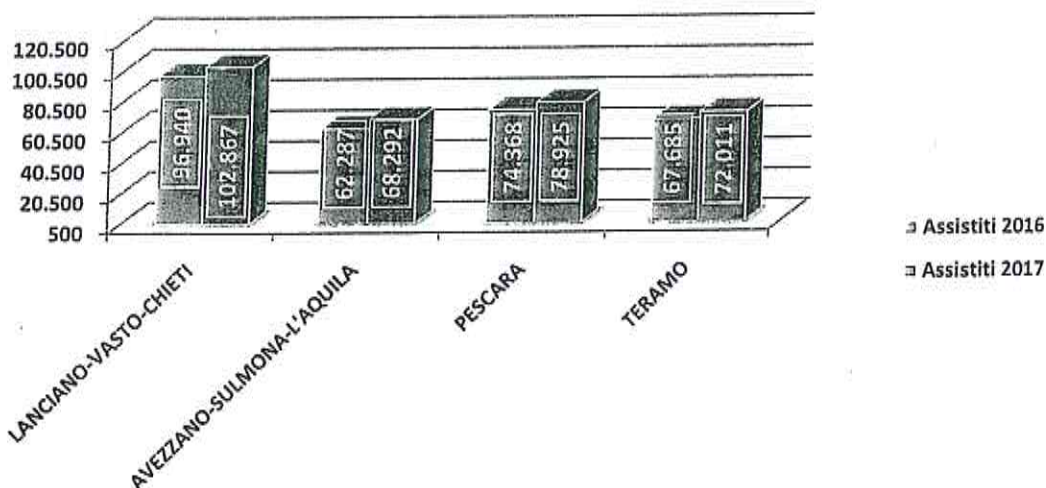
A seguire, il dettaglio delle singole cause di esenzione, con indicazioni sui trend tra il 2016 ed il 2017 e l'analisi per fasce di età.

RELAZIONE SULLA GESTIONE

2017

Fig. 2.11

Trend Posizioni di Esenzione 2017 vs 2016



Tab. 2.7

Posizioni di Esenzione per Reddito per Classe di Età


ASL	0-12 Mesi	1-4 Anni	5-14 Anni	15-44 Anni	45-64 Anni	65-74 Anni	75 Anni e più	Totale ASL
LANCIANO-VASTO-CHIETI	1.181	7.035	3.489	5.664	5.903	36.413	43.182	102.867
% di colonna (quota ASL su Totale Regione)	29,76%	29,75%	30,54%	34,01%	34,50%	32,39%	31,55%	31,94%
% di riga (quota Categoria su Totale ASL)	1,15%	6,84%	3,39%	5,51%	5,74%	35,40%	41,98%	-
AVEZZANO-SULMONA-L'AQUILA	813	5.239	2.297	2.638	2.947	23.731	30.627	68.292
% di colonna (quota ASL su Totale Regione)	20,49%	22,15%	20,11%	15,84%	17,23%	21,11%	22,38%	21,20%
% di riga (quota Categoria su Totale ASL)	1,19%	7,67%	3,36%	3,86%	4,32%	34,75%	44,85%	-
PESCARA	934	5.790	3.125	5.084	4.886	26.764	32.342	78.925
% di colonna (quota ASL su Totale Regione)	23,54%	24,48%	27,36%	30,53%	28,56%	23,80%	23,63%	24,50%
% di riga (quota Categoria su Totale ASL)	1,18%	7,34%	3,96%	6,44%	6,19%	33,91%	40,98%	-
TERAMO	1.040	5.585	2.511	3.267	3.372	25.524	30.712	72.011
% di colonna (quota ASL su Totale Regione)	26,20%	23,62%	21,99%	19,62%	19,71%	22,70%	22,44%	22,36%
% di riga (quota Categoria su Totale ASL)	1,44%	7,76%	3,49%	4,54%	4,68%	35,44%	42,65%	-
REGIONE ABRUZZO	3.968	23.650	11.422	16.652	17.109	112.432	136.863	322.096
% di riga (quota Categoria su Totale Abruzzo)	1,23%	7,34%	3,55%	5,17%	5,31%	34,91%	42,49%	-

RELAZIONE SULLA GESTIONE

2017

Fig. 2.12

Posizioni di Esenzione per Patologia 2017 vs 2016



Tab. 2.7

Posizioni di Esenzione per Patologia per Classe di Età

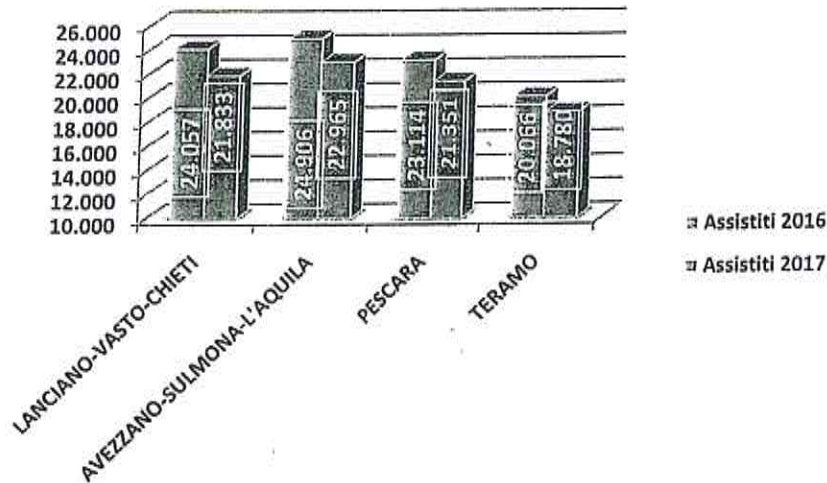
ASL	0-12 Mesi	1-4 Anni	5-14 Anni	15-44 Anni	45-64 Anni	65-74 Anni	75 Anni e più	Totale ASL
LANCIANO-VASTO-CHIETI	0	180	695	6.992	27.956	25.517	27.439	88.779
% di colonna (quota ASL su Totale Regione)	0,00%	36,77%	33,37%	31,04%	32,50%	34,47%	35,63%	33,86%
% di riga (quota Categoria su Totale ASL)	0,00%	0,20%	0,78%	7,88%	31,49%	28,74%	30,91%	-
AVEZZANO-SULMONA-L'AQUILA	0	81	367	4.443	18.684	15.575	14.184	53.333
% di colonna (quota ASL su Totale Regione)	0,00%	16,48%	17,64%	19,72%	21,72%	21,04%	18,42%	20,34%
% di riga (quota Categoria su Totale ASL)	0,00%	0,15%	0,69%	8,33%	35,03%	29,20%	26,59%	-
PESCARA	5	97	519	4.935	18.064	16.899	19.368	59.887
% di colonna (quota ASL su Totale Regione)	22,99%	19,87%	24,90%	21,91%	21,00%	22,83%	25,15%	22,84%
% di riga (quota Categoria su Totale ASL)	0,01%	0,16%	0,87%	8,24%	30,16%	28,22%	32,34%	-
TERAMO	17	132	502	6.154	21.326	16.045	16.009	60.185
% di colonna (quota ASL su Totale Regione)	77,01%	26,88%	24,09%	27,32%	24,79%	21,67%	20,79%	22,96%
% di riga (quota Categoria su Totale ASL)	0,03%	0,22%	0,83%	10,23%	35,43%	26,66%	26,60%	-
REGIONE ABRUZZO	22	490	2.082	22.524	86.029	74.036	77.000	262.184
% di riga (quota Categoria su Totale Abruzzo)	0,01%	0,19%	0,79%	8,59%	32,81%	28,24%	29,37%	

RELAZIONE SULLA GESTIONE

2017

Fig. 2.13

Posizioni di Esenzione per Condizione 2017 vs 2016



Tab. 2.8

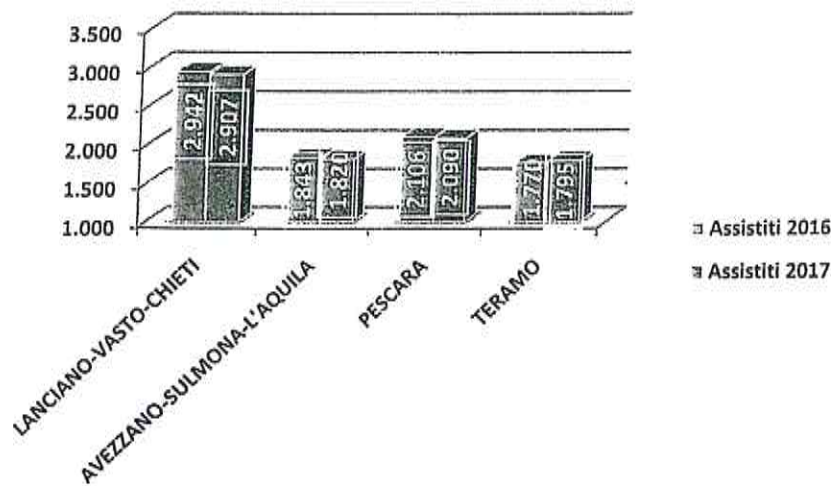
Posizioni di Esenzione per Condizione per Sesso e Classe di Età

ASL	0-12 Mesi	1-4 Anni	5-14 Anni	15-44 Anni	45-64 Anni	65-74 Anni	75 Anni e più	Totale ASL
LANCIANO-VASTO-CHIETI	0	11	221	1.632	5.475	4.975	9.519	21.833
<i>% di colonna (quota ASL su Totale Regione)</i>	0,00%	22,24%	25,57%	26,39%	25,68%	26,30%	25,32%	25,71%
<i>% di riga (quota Categoria su Totale ASL)</i>	0,00%	0,05%	1,01%	7,48%	25,08%	22,79%	43,60%	-
AVEZZANO-SULMONA-L'AQUILA	0	7	179	1.412	5.760	5.256	10.350	22.965
<i>% di colonna (quota ASL su Totale Regione)</i>	0,00%	14,64%	20,78%	22,82%	27,02%	27,79%	27,53%	27,04%
<i>% di riga (quota Categoria su Totale ASL)</i>	0,00%	0,03%	0,78%	6,15%	25,08%	22,89%	45,07%	-
PESCARA	0	12	201	1.621	5.137	4.647	9.734	21.351
<i>% di colonna (quota ASL su Totale Regione)</i>	0,00%	22,57%	23,24%	26,21%	24,09%	24,57%	25,89%	25,14%
<i>% di riga (quota Categoria su Totale ASL)</i>	0,00%	0,05%	0,94%	7,59%	24,06%	21,76%	45,59%	-
TERAMO	1	21	262	1.521	4.946	4.037	7.992	18.780
<i>% di colonna (quota ASL su Totale Regione)</i>	100,00%	40,56%	30,40%	24,58%	23,20%	21,34%	21,26%	22,11%
<i>% di riga (quota Categoria su Totale ASL)</i>	0,01%	0,11%	1,40%	8,10%	26,34%	21,50%	42,56%	-
REGIONE ABRUZZO	1	51	863	6.186	21.318	18.915	37.595	84.929
<i>% di riga (quota Categoria su Totale Abruzzo)</i>	0,00%	0,06%	1,02%	7,28%	25,10%	22,27%	44,27%	

RELAZIONE SULLA GESTIONE

2017

Fig. 2.14
Posizioni di Esenzione per Malattia Rara 2017 vs 2016



Tab. 2.9
Posizioni di Esenzione per Malattia Rara per Classe di Età

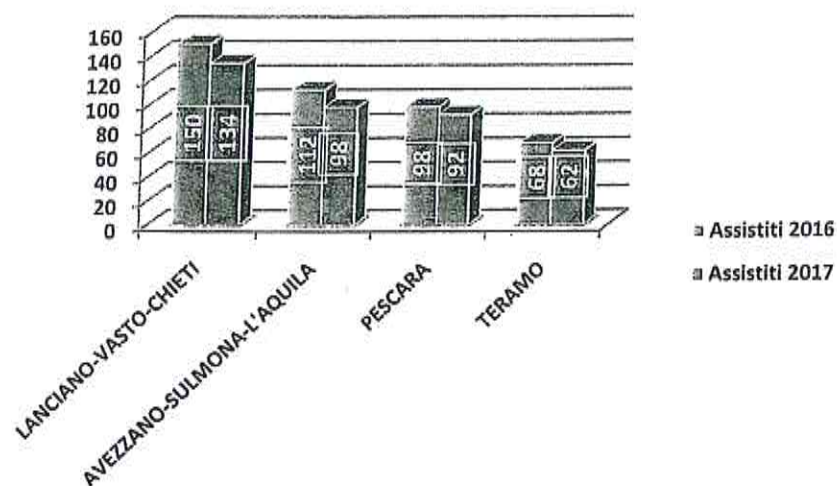
ASL	0-12 Mesi	1-4 Anni	5-14 Anni	15-44 Anni	45-64 Anni	65-74 Anni	75 Anni e più	Totale ASL
LANCIANO-VASTO-CHIETI	0	37	388	1.296	897	211	79	2.907
<i>% di colonna (quota ASL su Totale Regione)</i>	0,00%	29,51%	32,15%	32,85%	35,36%	36,19%	36,38%	33,75%
<i>% di riga (quota Categoria su Totale ASL)</i>	0,00%	1,26%	13,35%	44,57%	30,84%	7,26%	2,71%	-
AVEZZANO-SULMONA-L'AQUILA	0	25	244	896	521	98	38	1.820
<i>% di colonna (quota ASL su Totale Regione)</i>	0,00%	20,19%	20,18%	22,71%	20,53%	16,79%	17,38%	21,14%
<i>% di riga (quota Categoria su Totale ASL)</i>	0,00%	1,38%	13,39%	49,20%	28,60%	5,37%	2,07%	-
PESCARA	0	30	311	979	570	142	58	2.090
<i>% di colonna (quota ASL su Totale Regione)</i>	0,00%	23,81%	25,78%	24,83%	22,48%	24,34%	26,54%	24,27%
<i>% di riga (quota Categoria su Totale ASL)</i>	0,00%	1,42%	14,90%	46,87%	27,28%	6,79%	2,75%	-
TERAMO	1	33	264	773	548	132	43	1.795
<i>% di colonna (quota ASL su Totale Regione)</i>	100,00%	26,49%	21,89%	19,61%	21,63%	22,69%	19,69%	20,84%
<i>% di riga (quota Categoria su Totale ASL)</i>	0,06%	1,83%	14,73%	43,08%	30,55%	7,37%	2,38%	-
REGIONE ABRUZZO	1	124	1.208	3.944	2.536	583	217	8.611
<i>% di riga (quota Categoria su Totale Abruzzo)</i>	0,01%	1,44%	14,02%	45,80%	29,44%	6,77%	2,52%	-

RELAZIONE SULLA GESTIONE

2017

Fig. 2.15

Posizioni di Esenzione per Invalidità di Guerra 2017 vs 2016



Tab. 2.10

Posizioni di Esenzione per Invalidità di Guerra per Classe di Et 

ASL	0-12 Mesi	1-4 Anni	5-14 Anni	15-44 Anni	45-64 Anni	65-74 Anni	75 Anni e pi�	Totale ASL
LANCIANO-VASTO-CHIETI	1	6	21	106	0	0	0	134
<i>% di colonna (quota ASL su Totale Regione)</i>	50,00%	35,47%	45,93%	33,05%	-	-	-	34,75%
<i>% di riga (quota Categoria su Totale ASL)</i>	0,75%	4,49%	15,45%	79,31%	0,00%	0,00%	0,00%	-
AVEZZANO-SULMONA-L'AQUILA	0	7	7	84	0	0	0	98
<i>% di colonna (quota ASL su Totale Regione)</i>	0,00%	40,39%	16,30%	26,04%	-	-	-	25,40%
<i>% di riga (quota Categoria su Totale ASL)</i>	0,00%	6,99%	7,50%	85,51%	0,00%	0,00%	0,00%	-
PESCARA	1	1	9	81	0	0	0	92
<i>% di colonna (quota ASL su Totale Regione)</i>	50,00%	6,40%	18,89%	25,23%	-	-	-	23,79%
<i>% di riga (quota Categoria su Totale ASL)</i>	1,09%	1,18%	9,28%	88,44%	0,00%	0,00%	0,00%	-
TERAMO	0	3	9	50	0	0	0	62
<i>% di colonna (quota ASL su Totale Regione)</i>	0,00%	17,73%	18,89%	15,68%	-	-	-	16,06%
<i>% di riga (quota Categoria su Totale ASL)</i>	0,00%	4,85%	13,75%	81,40%	0,00%	0,00%	0,00%	-
REGIONE ABRUZZO	2	17	45	321	0	0	0	385
<i>% di riga (quota Categoria su Totale Abruzzo)</i>	0,52%	4,39%	11,69%	83,39%	0,00%	0,00%	0,00%	-

RELAZIONE SULLA GESTIONE


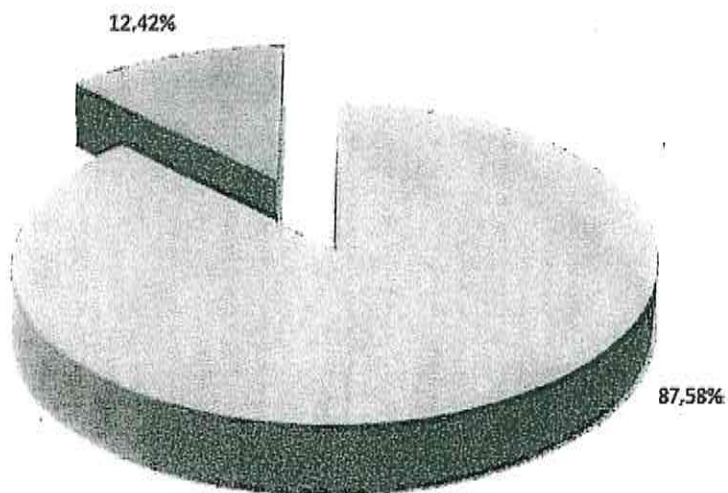
2017

Passando ad esaminare l'assistenza di base si rileva che nella ASL 02 Abruzzo sono attivi **330 medici di medicina generale**, di cui il **12,42% femmine** e l'**87,58% maschi**

Di questi la gran parte, 250, ha conseguito la laurea da oltre 27 anni (75,76%), 67 da più di 21 e meno di 27 anni (20,30%), 11 da 14-20 anni (3,33%) ed appena 2 da meno di 14 anni (0,60%).

Fig. 2.16
Profilo dei Medici di Medicina Generale per numero, sesso e anzianità di laurea

	N° Medici
Uomini	289
Donne	41
Totale	330



[Handwritten signatures]

RELAZIONE SULLA GESTIONE


2017

Fig.2.17

2.17


Profilo dei Medici di Pediatria per numero, sesso e anzianità di laurea

	N° Medici
Uomini	20
Donne	31
Totale	51



I medici di Pediatria sono in numero di 51 unità, con una prevalenza di medici donne (60,78%) rispetto agli uomini (39,22%).

Sul fronte dell'anzianità di laurea, analogamente ai medici di medicina generale, i pediatri della ASL 02 vantano notevole esperienza lavorativa: il 72,55% ha conseguito la propria laurea almeno 23 anni fa, il 25,49% tra 17 e 23 anni fa ed appena 1 pediatra si è laureato meno di 17 anni fa (1,96%).



RELAZIONE SULLA GESTIONE

2017

Tab. 2.11

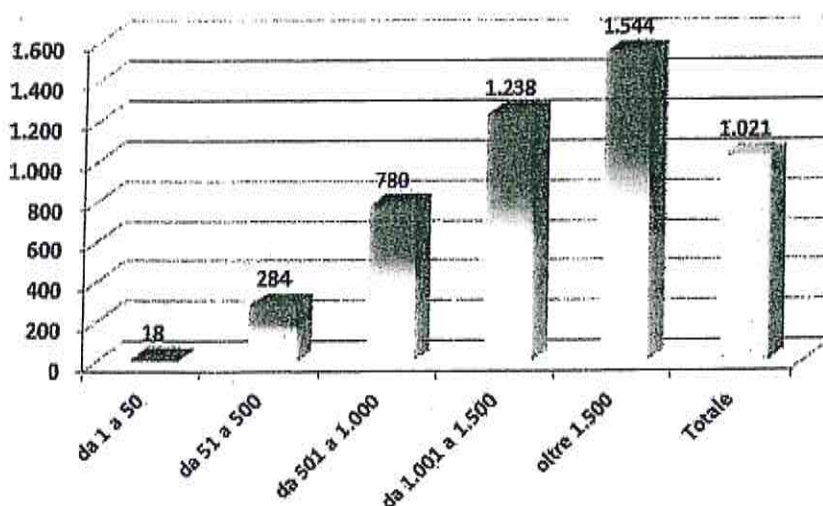
Classi di Scelta dei Medici di Medicina Generale

I medici di medicina generale preferiscono assistere un numero elevato di utenti (Tab. 2.11). La classe di scelte più frequente è, di fatto, quella massima, tra 1001 e 1500 assistiti, per la quale opta il 43,33% dei medici, seguita dalla classe di scelte tra 501 e 1000 pazienti (25,15%). La terza scelta è quella dei medici massimalisti (oltre 1500 scelte), che sono ben il 16,67%. I medici con 51-500 scelte valgono infine il 10,61% e quelli con meno di 50 scelte appena il 4,24%. Dei 330 medici di medicina generale 209 percepiscono l'indennità di Piena Disponibilità e 291 quella di Collaborazione Informatica.

Classe di scelte	N° Medici	N° Scelte	% Medici sul Totale
da 1 a 50	14	256	4,24%
da 51 a 500	35	9.957	10,61%
da 501 a 1.000	83	64.774	25,15%
da 1.001 a 1.500	143	177.024	43,33%
oltre 1.500	55	84.918	16,67%
Totale	330	336.929	
<i>con indennità di Piena Disponibilità</i>	209	247.955	
<i>con indennità di Collab. Informatica</i>	291	304.615	

È interessante a questo punto valutare anche quale sia il carico individuale dei medici di BASE in termini di pazienti assistiti (Fig. 2.9).

Fig. 2.18
Carico individuale dei Medici di Medicina Generale



In media ciascun medico ha in carico 1021 pazienti.

RELAZIONE SULLA GESTIONE

2017

I medici che scelgono di assistere quantità elevate di utenti si "spingono" al limite della classe di scelte prescelta: i massimalisti hanno, in media, la responsabilità di 1544 pazienti, seguiti da medici con 1238 assistiti pro-capite e da quelli con 780 pazienti.

Specularmente, i medici di BASE delle classi di scelta meno numerose restano ben al di sotto della soglia massima prevista (284 pazienti in media per la classe di scelte 51-500 e 18 per quella 1-50).

Tab. 2.12
Classi di Scelta dei Medici di Pediatria

Classe di scelte	N° Pediatri	N° Scelte	% Medici sul Totale
da 251 a 800 scelte	23	15.001	45,10%
oltre 800 scelte	28	26.262	54,90%
Totale	51	41.263	
<i>con indennità di Piena Disponibilità</i>			
	42	34.742	
<i>con indennità di Collab. Informatica</i>			
	39	32.262	

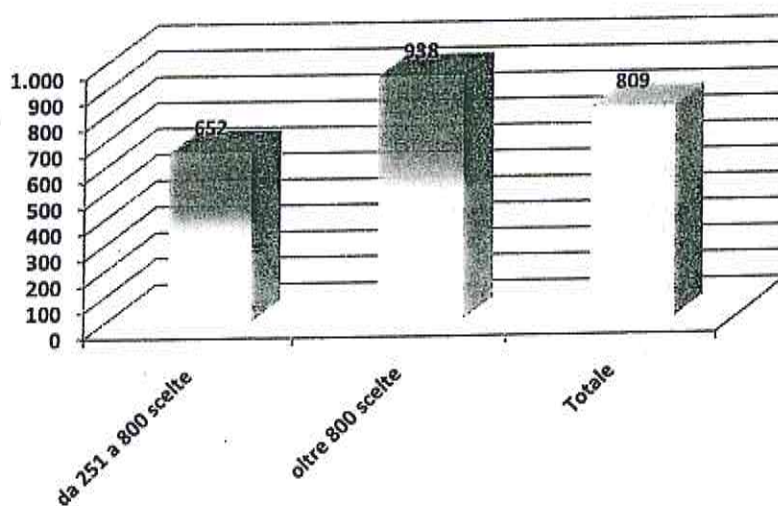
I 51 pediatri si dividono in modo equo tra quanti assistono 251-800 bambini (il 45,10% del totale) e quanti ne assistono oltre 800 (54,90%).

Nessun pediatra, invece, assiste meno di 250 pazienti.

Una quota elevata dei pediatri percepisce l'indennità di Piena Disponibilità (42 su 51) e buona parte anche quella di Collaborazione Informatica (39 medici).

Sul piano del carico individuale, ciascun pediatra assiste in media 809 bambini, con valori di 652 bambini per i pediatri della classe 251-800 scelte e di 938 bambini per quella oltre le 800 scelte.

Fig. 2.19
Carico individuale dei Medici di Pediatria

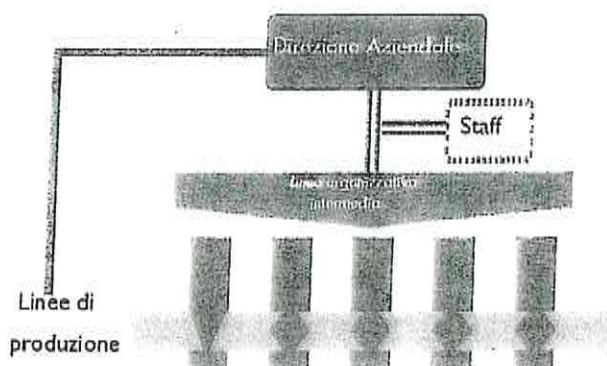


RELAZIONE SULLA GESTIONE

2017

La ASL 02 Lanciano Vasto Chieti, nel rispetto dei principi introdotti dal D. Lgs 229/99, è dotata di una struttura organizzativa basata sul principio della chiara ed univoca attribuzione alle unità organizzative delle funzioni e delle risorse disponibili.

Nella dimensione verticale, la struttura organizzativa risponde ad un principio di articolazione della generale funzione di Governo per macro ambiti gestionali identificando i dipartimenti ed i distretti quali linee intermedie dell'organigramma.



L'Azienda Sanitaria Locale 02 Lanciano Vasto Chieti ispira la propria organizzazione a criteri di:

- Delega e responsabilizzazione diffusa;
- Valorizzazione dell'autonomia gestionale di ciascuna articolazione organizzativa e dell'autonomia professionale dei singoli operatori;
- Orientamento alla flessibilità, all'innovazione e al miglioramento continuo. Ciò si traduce in un assetto di Governance che prevede l'attribuzione e la delega esplicita dei poteri, l'assegnazione di obiettivi e la predisposizione di sistemi di controllo funzionali:
 - al coinvolgimento e alla responsabilizzazione dei singoli operatori nella gestione aziendale;
 - alla valutazione dei risultati conseguiti rispetto agli obiettivi assegnati.
- L'assetto organizzativo aziendale è definito:
- dalla struttura Organizzativa che individua i criteri di specializzazione divisione del lavoro, gli ambiti correlati di autonomia e responsabilità organizzativa, le relazioni gerarchiche e le altre relazioni organizzative
- dall'insieme dei Meccanismi operativi, ossia dai sottosistemi (metodologie e strumenti) che svolgono il ruolo di attivatori e facilitatori del buon funzionamento della struttura organizzativa.

Tra questi una particolare attenzione è attribuita ai sottosistemi di:

- Pianificazione strategica
- Programmazione, budgeting e controllo della gestione
- Governo clinico e dei Processi
- Audit interno
- Informativo
- Gestione del personale
- Valutazione e incentivazione
- Formazione e sviluppo delle professionalità

RELAZIONE SULLA GESTIONE

2017

- Comunicazione interna ed esterna'assetto organizzativo attuale è la risultante di lungo processo che con provvedimenti successivi ha comportato la rimodulazione delle strutture Dipartimentali, delle Strutture complesse (UOC), delle strutture semplici (UOSD e UOS) e di tutti gli incarichi dirigenziali.

RELAZIONE SULLA GESTIONE

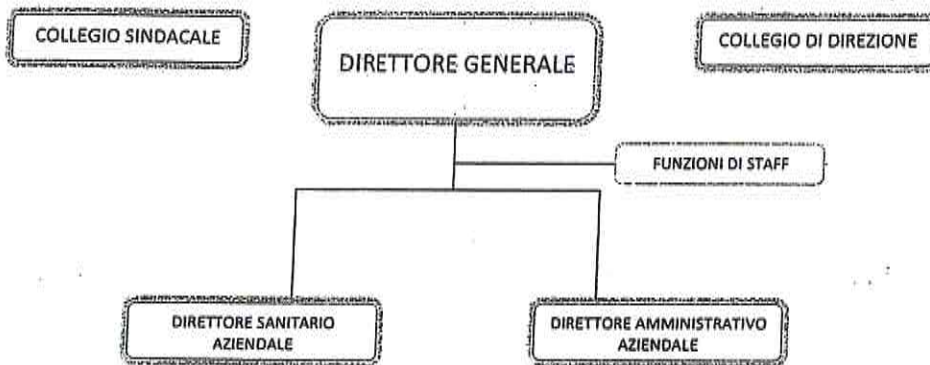
2017

L'assetto al 31/12/2017 è rappresentato nelle Tabelle che seguono, riferite a:

- Direzione strategica e organi di staff (fig. 1)
- Staff Direzione (fig. 2)
- Macroaree (fig.3)
- Aree Distrettuali (fig.4)
- Presidi Territoriali di assistenza (fig.5)
- Area territoriale (fig.6)

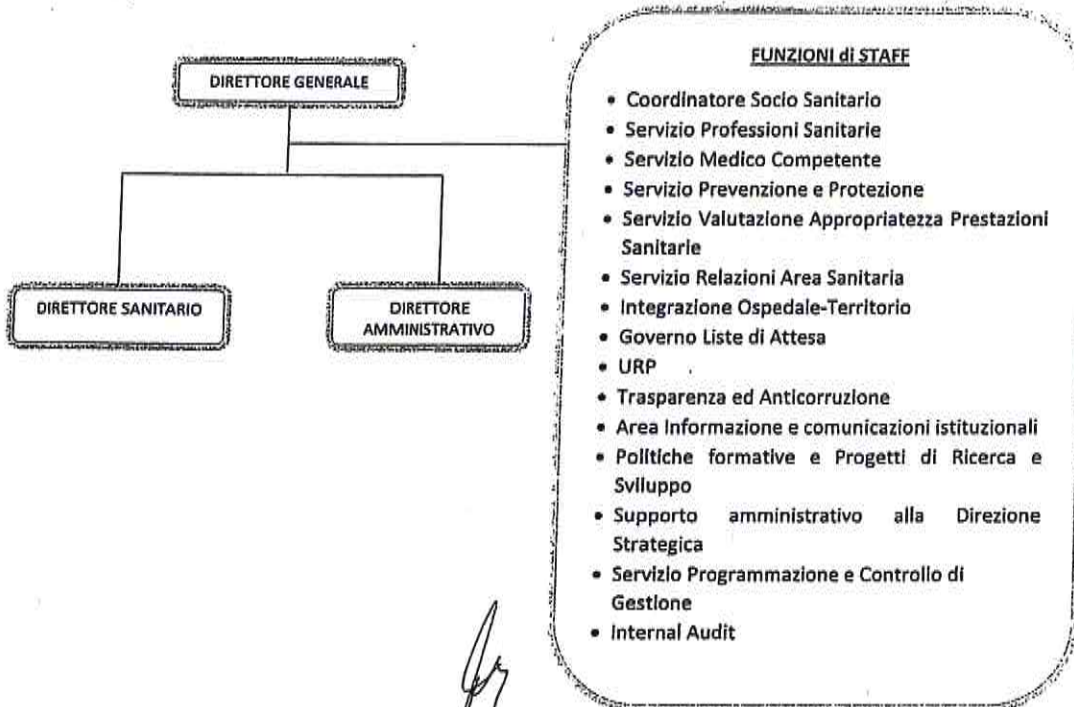
DIREZIONE STRATEGICA E ORGANI AZIENDALI

Allegato 1



STAFF DELLA DIREZIONE

Allegato 2

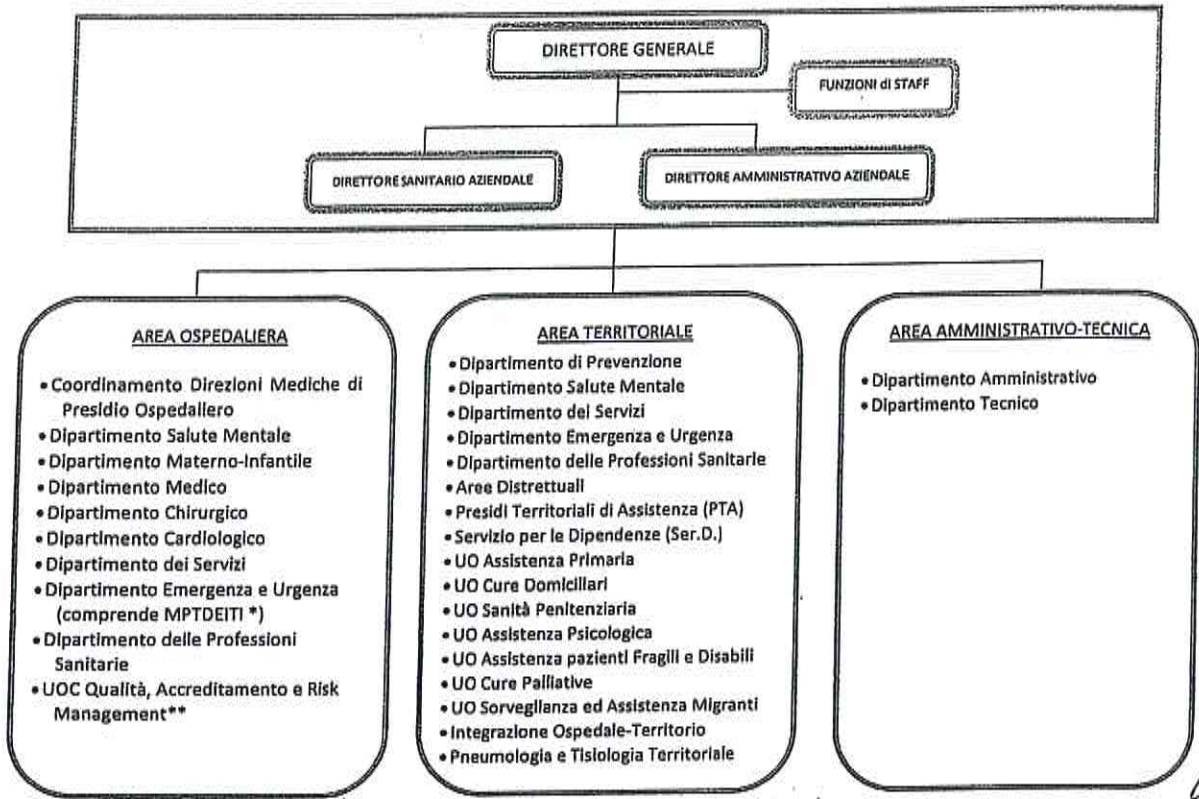


RELAZIONE SULLA GESTIONE

2017

MACROAREE

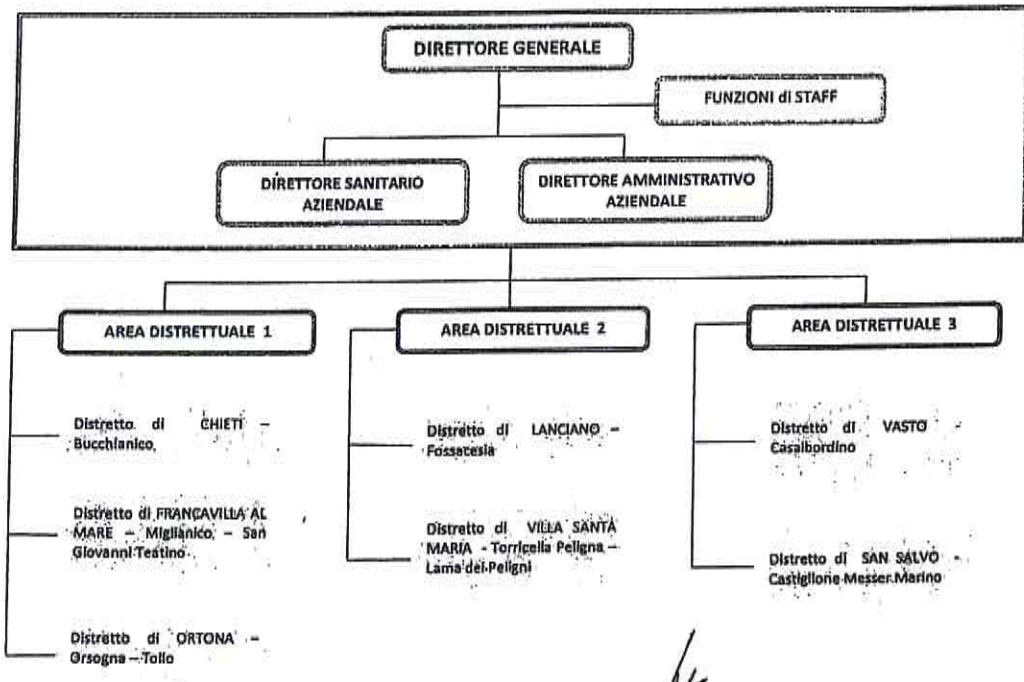
Allegato 3



*Coordinamento Medicina Perioperatoria, Terapia del Dolore, Emergenza Intraospedaliera e Terapia Intensiva
 ** La UOC Qualità, Accreditamento e Risk Management svolge attività trasversali sui Distretti e sulle strutture aziendali eroganti prestazioni sanitarie

AREE DISTRETTUALI

Allegato 4

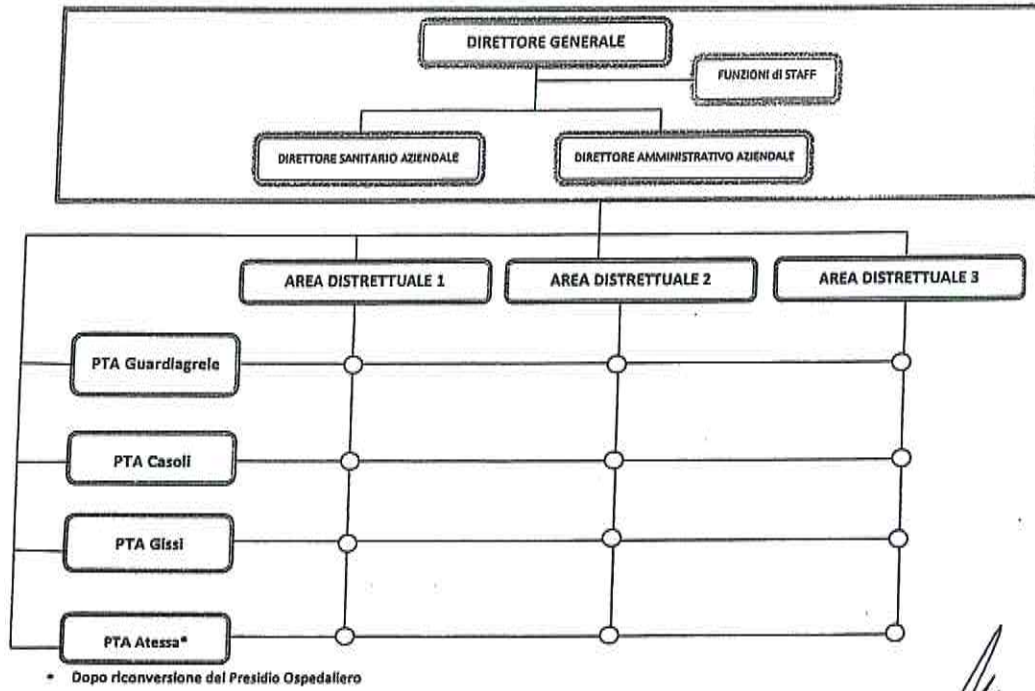


RELAZIONE SULLA GESTIONE

2017

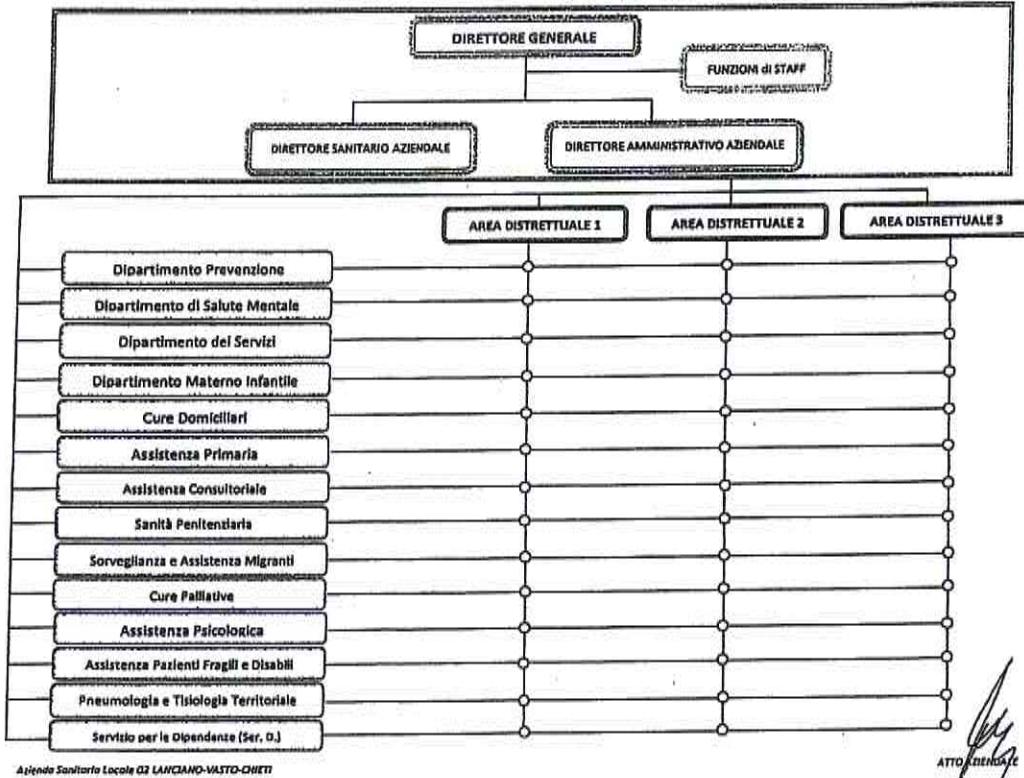
PRESIDI TERRITORIALI DI ASSISTENZA

Allegato 5



AREA TERRITORIALE

Allegato 6



3. Generalità sulla struttura e sull'organizzazione dei servizi

3.1. I Dipartimenti Sanitari

All'interno delle strutture ospedaliere sono individuati i Dipartimenti sanitari che rappresentano l'articolazione organizzativa di primo livello dell'Azienda, di indirizzo e coordinamento per lo svolgimento integrato di funzioni complesse e la gestione delle risorse professionali, tecnologiche e logistiche comuni. Hanno carattere eminentemente gestionale riconducibili al ruolo di Area Strategica di Attività (ASA). Aggregano UO complesse e semplici a valenza dipartimentale preposte alla produzione ed erogazione di prestazioni e servizi omogenei, autonome tecnicamente e professionalmente ma in varia misura tra loro interdipendenti.

Ciascun Dipartimento opera su tutto il territorio aziendale, di norma trasversalmente tra i presidi ospedalieri e favorisce la flessibilità organizzativa anche attraverso la rotazione del personale tra più sedi erogative.

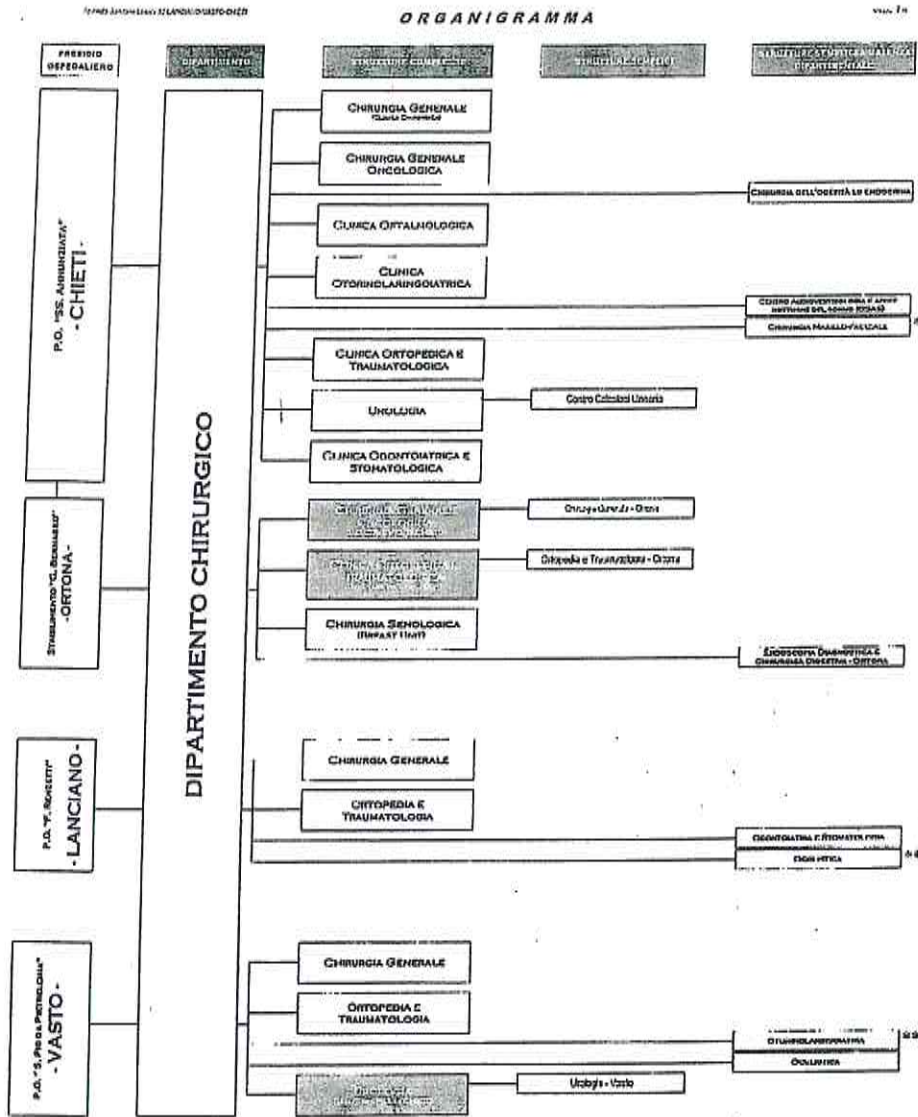
L'Azienda Lanciano Vasto Chieti si articola in 8 Dipartimenti Sanitari di seguito elencati:

1. Dipartimento Medico
2. Dipartimento Chirurgico
3. Dipartimento Cardiologico
4. Dipartimento Emergenza e Urgenza
5. Dipartimento Materno - Infantile
6. Dipartimento Salute Mentale
7. Dipartimento dei Servizi
8. Dipartimento Prevenzione

Inoltre, l'Azienda 02 si articola in 2 Dipartimenti non sanitari, di cui uno Tecnico e uno Amministrativo e un' Area Territoriale comprendente le Aree Distrettuali e i servizi territoriali. Inoltre è presente un Coordinamento delle Direzioni Mediche ed un'articolazione del Dipartimento regionale delle Professioni Sanitarie Aziendali

RELAZIONE SULLA GESTIONE

2017



NOTE: 1) TEMPORANEAMENTE ALLOCATA NEL P.O. DI LANCIANO
2) ATTUALMENTE U.O.C. DIVENTA U.O.S.D. A decorrere dal 01/07/2018

RIEPILOGO UOC/UOS/UOSD DIPARTIMENTO CHIRURGICO	
N° UOC	12
N° UOS	4
N° UOSD	8
INCARICHI	98

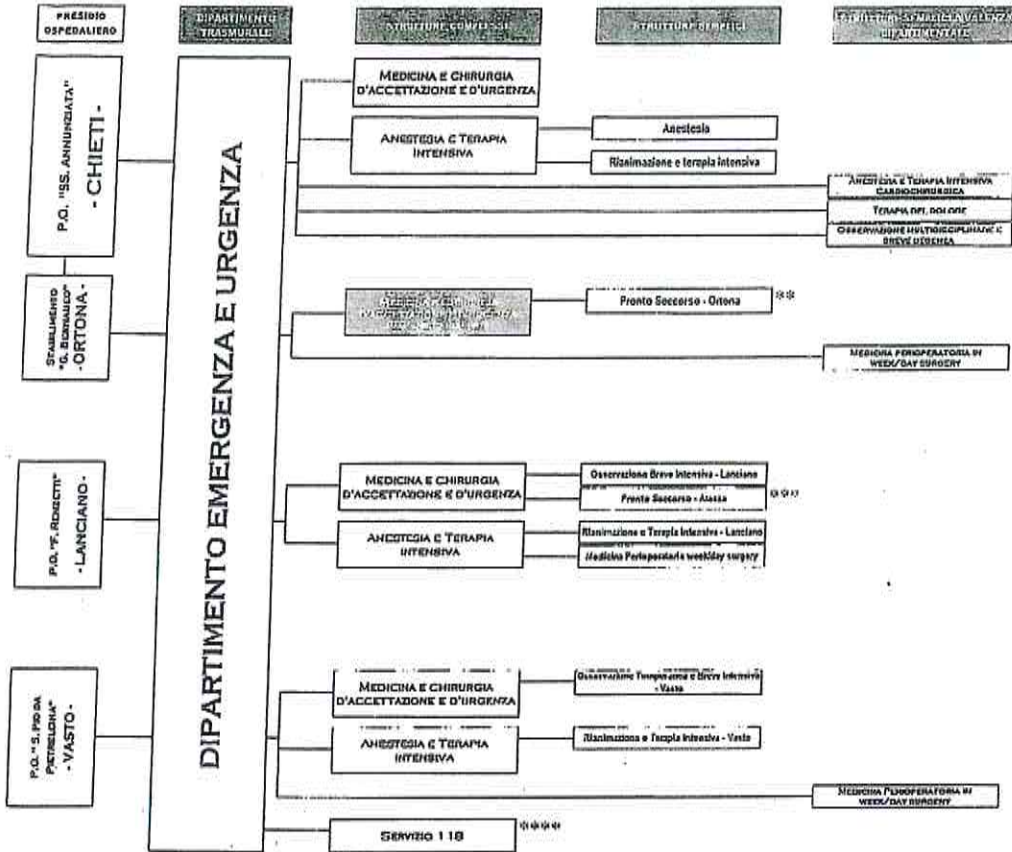
RELAZIONE SULLA GESTIONE

2017

Spazio riservato alla firma del Direttore

ORGANIGRAMMA

Area 7n



NOTE: * ATTUALMENTE UOC DIVENTA UOSD DALLA DATA DI APPROVAZIONE DELL'ATTO AZIENDALE. L'U.O. È COLLEGATA FUNZIONALMENTE AL DIPARTIMENTO CARDIOLOGICO.
 ** DIVENTA P.P.L. - UNITÀ OPERATIVA TERRITORIALE - ALL'ATTO DELLA RICONVERSIONE DEL P.O. DI ORTONA COME POLO OSPEDALIERO DEL P.O. DI CHIETI
 *** DIVENTA P.P.L. - UNITÀ OPERATIVA TERRITORIALE - ALL'ATTO DELLA RICONVERSIONE DEL P.O. DI ATTESSA IN PRESIDIO TERRITORIALE
 **** UNITÀ OPERATIVA TERRITORIALE

RIEPILOGO UOC/UOS/UOSD DIPARTIMENTO EMERGENZA URGENZA	
N° UOC	7
N° UOS	9
N° UOSD	5
INCARICHI	152

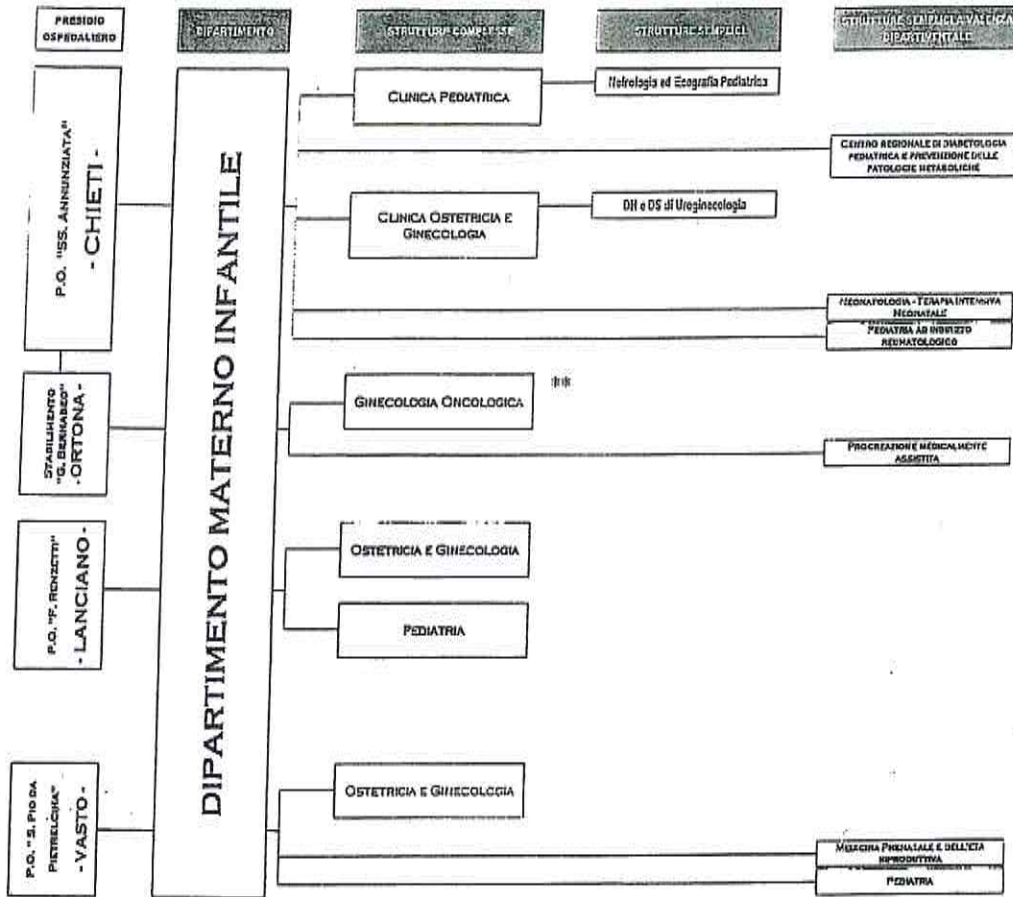
RELAZIONE SULLA GESTIONE

2017

Asimto Sanza (area) di LANCIANO-VASTO-CHIETI

ORGANIGRAMMA

Fig. 7.1



NOTE: * ATTUALMENTE U.O.C. DIVENTA U.O.S.D. A DECORRERE DAL 01/07/2018
 ** ATTUALMENTE U.O.S.D. DIVENTA U.O.C. A SEGUITO DELLA PREVISIONE DELLA NECESSARIA STRUTTURA COMPLESSA NEL PROTOCOLLO D'INTESA REGIONE/UNIVERSITÀ

RIEPILOGO UOC/UOS/UOSD DIPARTIMENTO MATERNO INFANTILE	
N° UOC	6
N° UOS	2
N° UOSD	6
INCARICHI	63

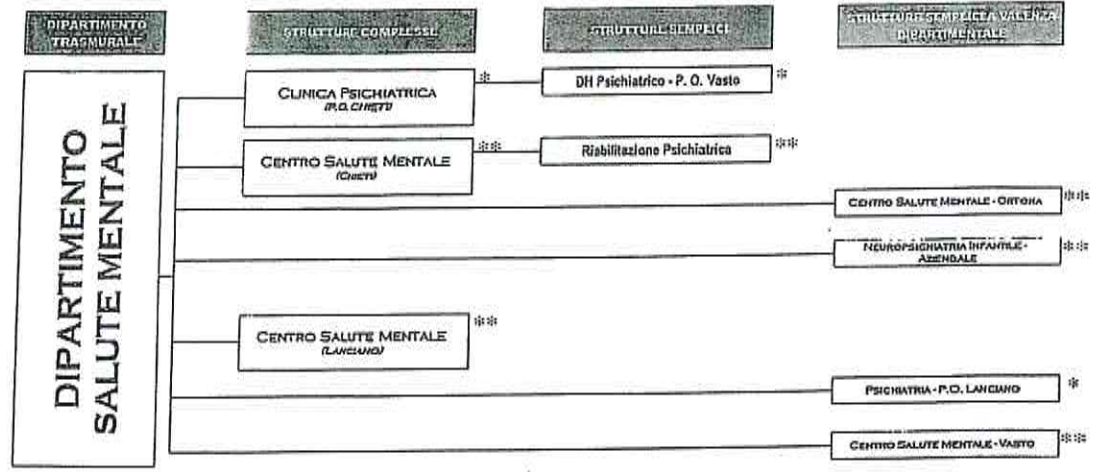
RELAZIONE SULLA GESTIONE

2017

Aree/Servizi Locali 02 LANCIANO-VASTO-CHETI

ORGANIGRAMMA

Area 7a



NOTE: * UNITÀ OPERATIVA OSPEDALIERA
 ** UNITÀ OPERATIVA TERRITORIALE

Handwritten signature

RIEPILOGO UOC/UOS/UOSD DIPARTIMENTO SALUTE MENTALE	
N° UOC	3
N° UOS	2
N° UOSD	4
INCARICHI	23

Handwritten signatures and marks at the bottom left of the page.

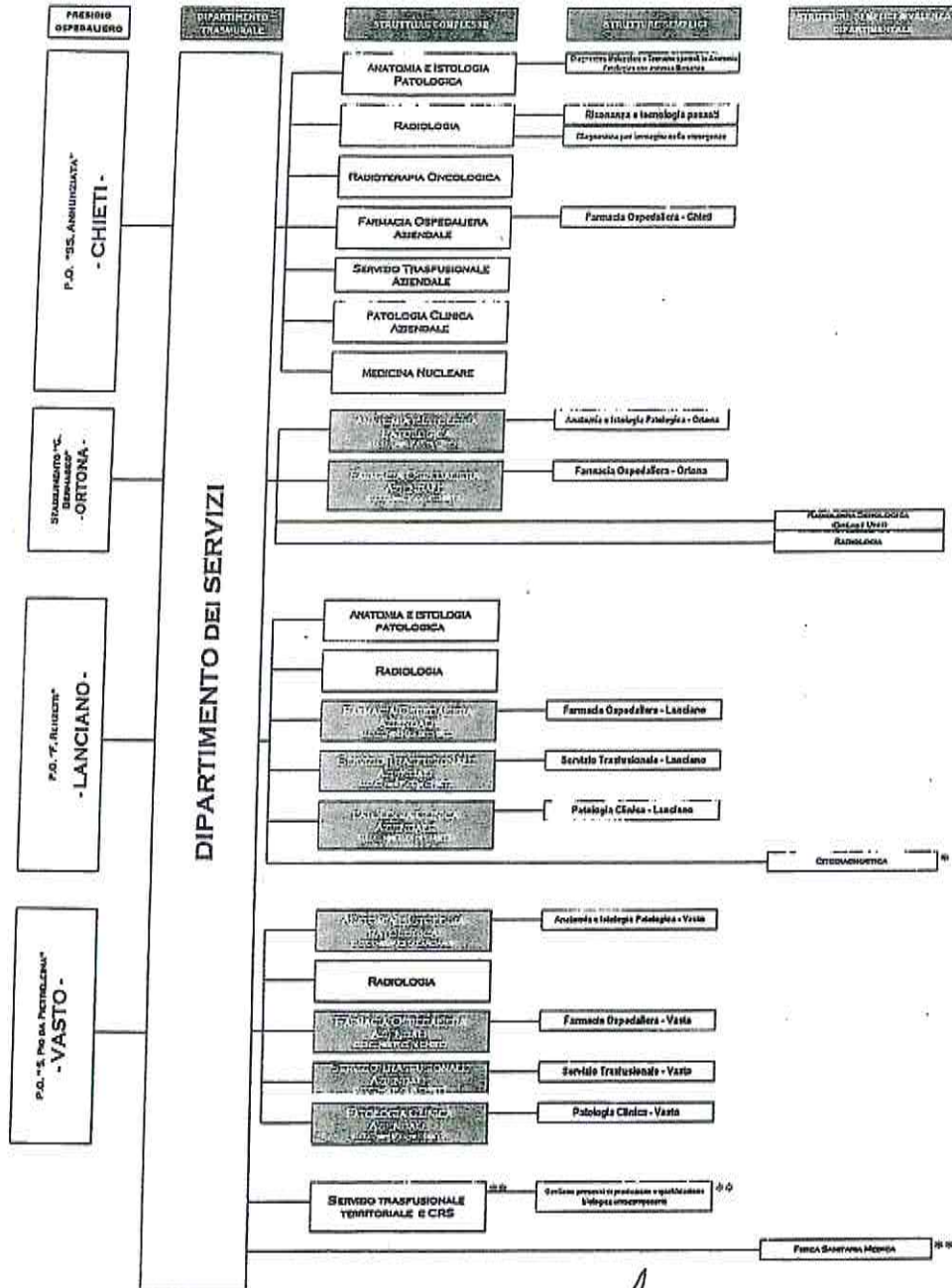
RELAZIONE SULLA GESTIONE

2017

Amministrativa e servizi

ORGANIGRAMMA

1/1/2017



NOTE: ATTUALMENTE U.O.C. DIVENTA U.O.S.D. A decorrere dal 01/07/2010
 SVOLGE FUNZIONI ANCHE IN AMBITO TERRITORIALE.

[Handwritten signature]

RIEPILOGO UOC/UOS/USO DIPARTIMENTO DEI SERVIZI	
N° UOC	11
N° UOS	14
N° USOD	4
INCARICHI	107

[Handwritten signature]

[Handwritten signature]

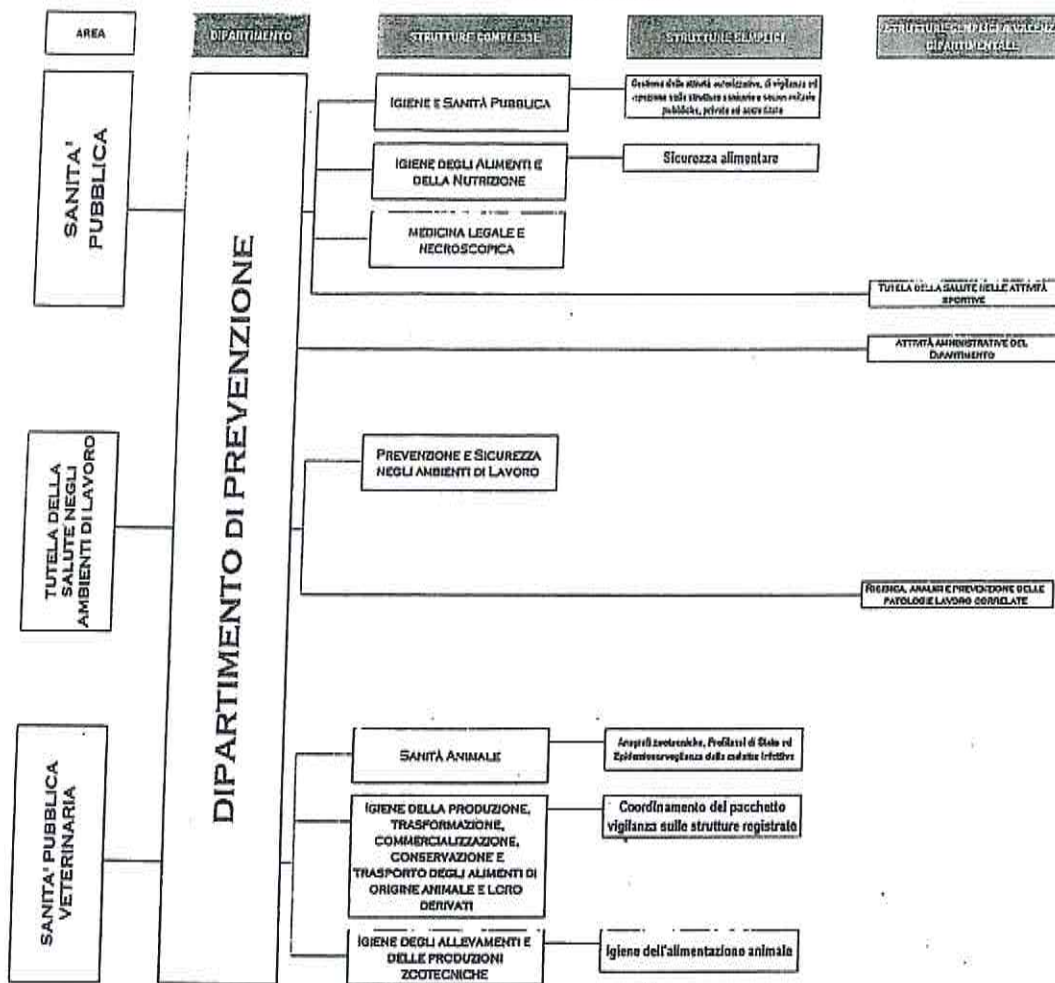
RELAZIONE SULLA GESTIONE

2017

Assunta Zanetti (Aut. di LAVORO VASTO OVEST)

ORGANIGRAMMA

Anno 71



RIEPILOGO UOC/UOS/UOSD DIPARTIMENTO DI PREVENZIONE

N° UOC	7
N° UOS	5
N° UOSD	2
INCARICHI	67

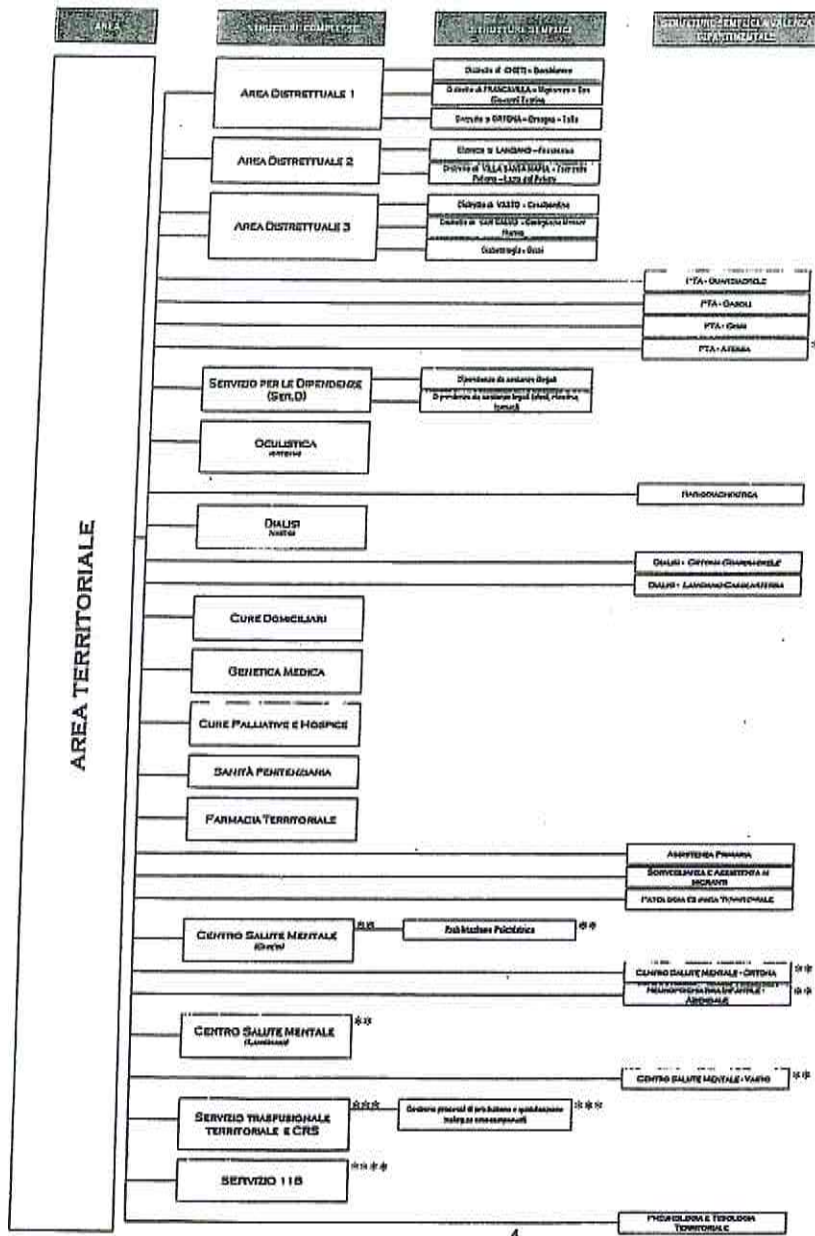
RELAZIONE SULLA GESTIONE

2017

Area Territoriale di Assistenza Sanitaria

ORGANIGRAMMA

pag. 74



NOTE
 * LA STRUTTURA SARÀ ATTIVATA DOPO LA RICOVERSIONE DEL PRESIDIO OSPEDALICRO
 ** AFFERISCE AL DIPARTIMENTO SALUTE MENTALE
 *** AFFERISCE AL DIPARTIMENTO DEI SERVIZI
 **** AFFERISCE AL DIPARTIMENTO DI EMERGENZA E URGENZA

[Handwritten signature]

RIEPILOGO UOC/UOS/UOSD AREA TERRITORIALE	
N° UOC	11
N° UOS	10
N° UOSD	9
INCARICHI	103

[Handwritten marks and signatures at the bottom left]

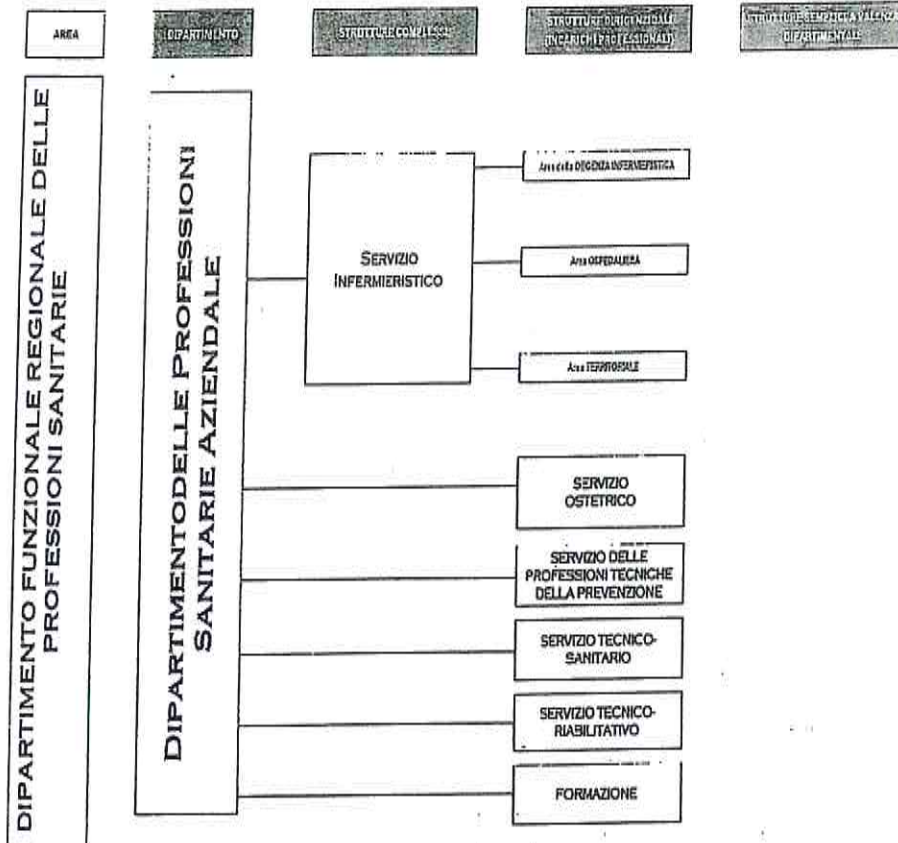
RELAZIONE SULLA GESTIONE

2017

Archivio Sanitario 1144010145200167

ORGANIGRAMMA

Fig. 1.1



RIEPILOGO UOC/UOS/UOSD DIPARTIMENTO FUNZIONALE REGIONALE DELLE PROFESSIONI SANITARIE

N° UOC	1
N° UOS	8
N° UOSD	0
INCARICHI	

Seguono specifici riepiloghi con l'indicazione per ogni Dipartimento degli incarichi di Direttore di U.O.C. nonché degli incarichi di Direzione delle Strutture Semplici Dipartimentali.

CdN Dipartimento	P.O.	Denominazione/Peso/Universitario Ospedaliero della UOC						Direttore UOC	Denominazione/Peso/Universitario Ospedaliero della UOSD				Responsabile UOSD	
		Sede	UOC	Peso	Area	O/U	N.		UOSD	Peso	U/O	N.		
Dipartimento Medico	CH	UOC	A2	M	U	1	Clinica Oncologica	Prof.ssa Clara NATOLI						
	CH	UOC	A2	M	U	1	Clinica Neurologica	Prof. Marco ONOFRI						
	CH	UOC	A2	M	U	1	Clinica Nefrologica	Prof. Mario BONOMINI						
	CH	UOC	A1	M	U	1	Medicina Generale 1 (Clinica Medica)	Prof. Francesco CIPOLLONE						
	CH	UOC	A2	M	U	1	Medicina Generale 2 (Programma)	Prof. Ettore PORRECA						
	CH	UOC	A2	M	U	1	Clinica Geriatrica (CHIETI)	Prof.ssa Maria Adele GIAMBERARDINO						
	CH								UOSD	AB1	U	1	Clinica di Malattie Infettive (DIVENTA UOSD DAL 1/07/2018)	Prof. Jacopo VECCHIET
	CH								UOSD	AB1	O	1	Pneumologia (DIVENTA UOSD ALLA DATA DI APPROVAZIONE DELL'ATTO AZIENDALE)	f.f. Dr. Stefano MARINARI
	CH								UOSD	AB2	O	1	Dialisi Chieti	
	CH								UOSD	AB2	O	1	Endocrinologia e Malattie della Tireoide	
	CH								UOSD	AB2	U	1	Endoscopia Digestiva	Prof. Matteo NERI
	CH								UOSD	AB2	U	1	Allergologia	Prof. Mario DI GIOACCHINO
	CH								UOSD	AB2	U	1	Diagnostica ecografica	Prof.ssa Cosima SCHIAVONE
	OR	UOC	A2	M	U	1	Clinica Dermatologica	Prof. Paolo AMERIO						
	OR								UOSD	AB1	O	1	Lungodegenza Ortona	
	OR	UOC	A2	M	O	1	Recupero e Riabilitazione funzionale (CODICE 55)							
	LA	UOC	A2	M	O	1	Neurologia	f.f. Dr. Maurizio MADDESTRA						
	LA	UOC	A2	M	O	1	Medicina Generale	f.f. Dr. Nicola SCORPIGLIONE						
	LA	UOC	A2	M	O	1	Oncologia	f.f. Dr. Lucio LAUDADIO (quiescenza dal 1/07/2018)						
	LA								UOSD	AB2	O	1	Endoscopia digestiva	Dr. Giovanni FERRINI
VA								UOSD	AB2	O	1	Endoscopia Digestiva e Servizio di Gastroenterologia	f.f. Dr. Michela SILLA (allo stato f.f. della UOC Gastroenterologia)	
VA	UOC	A2	M	O	1	Geriatrica	Dr. Alessio D'Orazio							
VA	UOC	A2	M	O	1	Medicina Generale	Dr. Lucio DEL FORNO							
VA	UOC	A2	M	O	1	Lungodegenza								

CAPITOLO TERZO

RELAZIONE SULLA GESTIONE

2017

VA	UOC	A2	M	O	1	Neurologia	Dr. Pasquino LITTERIO (titolare della UOSD)								
VA	UOC	A2	M	O	1	Oncologia									
VA								UOSD	AB1	O	1	Malattie infettive e tropicali	Dr.ssa Maria Pina SCIOTTI		

CdN Dipartimento	P.O.	Denominazione/Peso/Universitario Ospedaliero della UOC					Direttore UOC	Denominazione/Peso/Universitario Ospedaliero della UOSD				Responsabile UOSD			
		Sede	UOC	Peso	Area	O/U		N.	UOSD	Peso	U/D		N.		
Dipartimento Chirurgico	CH	UOC	A1	C	U	1	Chirurgia Generale (Clinica Chirurgica)	Prof. Felice MUCILLI							
	CH	UOC	A1	C	O	1	Chirurgia Generale Oncologica	Dr. Pierluigi DI SEBASTIANO							
	CH	UOC	A2	C	U	1	Clinica Oftalmologica	Prof. Leonardo MASTROPASQUA							
	CH	UOC	A2	C	U	1	Clinica Otorinolaringoiatrica	Prof. Adelchi CROCE							
	CH	UOC	A1	C	U	1	Clinica Ortopedica e Traumatologica	Prof. Vincenzo SALINI							
	CH	UOC	A1	C	U	1	Urologia	Prof. Luigi SCHIPS							
	CH	UOC	A2	C	U	1	Clinica Odontoiatrica e Stomatologia	Prof. Adriano PIATTELLI							
	CH								UOSD	AB2	O	1	Chirurgia dell'obesità ed endocrina		
	CH								UOSD	AB2	U	1	Centro Audi vestibologia e Apnee notturne del sonno (OSAS)		
	CH								UOSD	AB2	O	1	Chirurgia maxillo-facciale	Dr. Lanfranco D'ARCHIVIO	
	OR	UOC	A2	C	U	1	Chirurgia Senologica (Breast Unit)	Prof. Ettore GIANCHETTI							
	OR								UOSD	AB2	O	1	Endoscopia Diagnostica e Chirurgia Digestiva - Ortona		
	LA	UOC	A2	C	O	1	Chirurgia Generale	Dr. Lorenzo MAZZOLA							
	LA	UOC	A2	C	O	1	Ortopedia e Traumatologia	f.f. Dr. Enrico MARVI							
	LA								UOSD	AB2	O	1	Oculistica Lanciano DIVENTA UOSD DAL 1/07/2018	Dr. Domenico PELLEGRINI	
	LA								UOSD	AB2	O	1	Odontoiatria e Stomatologia Lanciano	Dr. Leonardo CASTRIGNANO*	
	VA	UOC	A2	C	O	1	Chirurgia Generale	Dr. Carmine LANCI LANCI							
	VA	UOC	A2	C	O	1	Ortopedia e Traumatologia	Dr. Enzo DI PRINZIO							
	VA								UOSD	AB2	O	1	Otorinolaringoiatria Vasto DIVENTA UOSD DAL 1/07/2018	Dr. Roberto SUZZELLI	
	VA								UOSD	AB2	O	1	Oculistica Vasto		

CAPITOLO TERZO

Handwritten marks and signature at the bottom left of the page.

RELAZIONE SULLA GESTIONE

2017

CdN Dipartimento	P.O.	Denominazione/Peso/Universitario Ospedaliero della UOC					Direttore UOC	Denominazione/Peso/Universitario Ospedaliero della UOSD				Responsabile UOSD		
		Sede	UOC	Peso	Area	O/U		N.	UOSD	Peso	U/O		N.	
Dipartimento Cardiologico	CH	UOC	A1	C	U	1	Clinica Cardiochirurgica	Prof. Gabriele DI GIAMMARCO						
	CH	UOC	A1	M	O	1	Cardiologia	f.f. Dr. Marcello CAPUTO						
	CH								UOSD	AB2	U	1	Servizio di Cardiologia	Prof. Raffaele DE CATERINA
	CH								UOSD	AB2	O	1	Emodinamica diagnostica ed Interventistica	Dr. Nicola MADDESTRA
	CH								UOSD	AB2	O	1	Aritmologia	Dr. Enrico DI GIROLAMO
	CH								UOSD	AB1	O	1	Chirurgia Vascolare DIVENTA UOSD ALLA DATA DI APPROVAZIONE DELL'ATTO AZ.	f.f. Dr. Franco Michelino FIORE
	LA	UOC	A1	M	O	1	Cardiologia	Dr. Luigi LEONZIO						
VA	UOC	A1	M	O	1	Cardiologia	Dr. Vincenzo CERASA (quiescenza dal 1/06/2018)							

CdN Dipartimento	P.O.	Denominazione/Peso/Universitario Ospedaliero della UOC					Direttore UOC	Denominazione/Peso/Universitario Ospedaliero della UOSD				Responsabile UOSD		
		Sede	UOC	Peso	Area	O/U		N.	UOSD	Peso	U/O		N.	
Dipartimento Emergenza e Urgenza	CH	UOC	A1	C	O	1	Medicina e Chirurgia d'Accettazione e d'Urgenza	Dr. Antonio IACOVELLA						
	CH	UOC	A1	M	U	1	Anestesia e Terapia Intensiva	Prof.ssa Flavia PETRINI						
	CH								UOSD	AB1	O	1	Anestesia e T.I.C. DIVENTA UOSD ALLA DATA DI APPROVAZIONE DELL'ATTO AZ.	f.f. Dr.ssa Ester MINIERO
	AZ								UOSD	AB2	O	1	Terapia del dolore	Dr. Amedeo COSTANTINI
	CH								UOSD	AB2	O	1	Osservazione Multidisciplinare e breve degenza	
	OR								UOSD	AB2	O	1	Medicina perioperatoria In Week/Day Surgery	Dr.ssa Flammitta MANCINELLI
	LA	UOC	A1	C	O	1	Medicina e Chirurgia d'Accettazione e d'Urgenza	Dr. Antonio CAPORRELLA						
	LA	UOC	A1	M	O	1	Anestesia e Terapia Intensiva	f.f. Dr.ssa Nadia CAROSELLA						
	VA	UOC	A1	C	O	1	Medicina e Chirurgia d'Accettazione e d'Urgenza	Interim Dr. Antonio CAPORRELLA						
	VA	UOC	A1	M	O	1	Anestesia e Terapia Intensiva	f.f. Dr. Bruno Alessandro MARCHESE						
VA								UOSD	AB2	O	1	Medicina perioperatoria In week/day surgery	Dr. Filippo MARINUCCI	
AZ	UOC	A1	T	O	1	Servizio 118	Dr. Dante RANALLETTA (titolare della UOSD)							

CAPITOLO TERZO

RELAZIONE SULLA GESTIONE

2017

CdN Dipartimento	P.O.	Denominazione/Peso/Universitario Ospedaliero della UOC						Direttore UOC	Denominazione/Peso/Universitario Ospedaliero della UOSD				Responsabile UOSD	
		Sede	UOC	Peso	Area	O/U	N.		UOSD	Peso	U/O	N.		
Dipartimento Materno Infantile	CH	UOC	A2	M	U	1	Clinica Pediatrica	f.f. Prof.ssa Angelika Anna MOHN						
	CH	UOC	A2	C	U	1	Clinica Ostetrica e Ginecologia	Prof. Marco LIBERATI						
	CH								UOSD	AB2	O	1	Centro regionale di Diabetologia Pediatrica e Prevenzione delle Patologie Metaboliche	
	CH								UOSD	AB2	O	1	Pediatria ad indirizzo Reumatologico	
	CH								UOSD	AB1	U	1	Neonatalogia - Terapia Intensiva Neonatale DIVENTA UOSD DAL 1/07/2018	f.f. Dr.ssa Patrizia BRINDISINO
	OR	UOC	A1	C	U	1	Ginecologia oncologica	Prof. Francesco FANFANI						
	OR								UOSD	AB2	U	1	Procreazione medicalmente assistita	Prof. Gian Mario TIBONI
	LA	UOC	A2	C	O	1	Ostetricia e Ginecologia Lanciano	Dr. Antonio DI FRANCESCO						
	LA	UOC	A2	M	O	1	Pediatria	f.f. Dr. Nicola RANIERI						
	VA	UOC	A2	C	O	1	Ostetricia e Ginecologia Vasto	Dr. Francesco MATRULLO						
	VA								UOSD	AB1	O	1	Pediatria Vasto	Dr. Lidio D'ALONZO
VA								UOSD	AB2	O	1	Medicina Prenatale e dell'età riproduttiva		

CdN Dipartimento	P.O.	Denominazione/Peso/Universitario Ospedaliero della UOC						Direttore UOC	Denominazione/Peso/Universitario Ospedaliero della UOSD				Responsabile UOSD	
		Sede	UOC	Peso	Area	O/U	N.		UOSD	Peso	U/O	N.		
Dipartimento Salute Mentale	CH	UOC	A2	M	U	1	Clinica Psichiatrica P.O. Chieti	Prof. Massimo DI GIANNANTONIO						
	CH	UOC	A2	T	O	1	Centro Salute Mentale (Chieti)	f.f. Dr. Marco ALESSANDRINI						
	OR								UOSD	AB2	O	1	CSM Ortona	
	AZ								UOSD	AB2	O	1	Neuropsichiatria Infantile Aziendale	
	LA	UOC	A2	T	O	1	Centro Salute mentale (Lanciano)							
	LA								UOSD	AB1	O	1	Psichiatrica P.O. Lanciano	Dr. Vincenzo MONTAGANO
	VA								UOSD	AB2	O	1	CSM Vasto	

CAPITOLO TERZO

RELAZIONE SULLA GESTIONE

2017

CdN Dipartimento	P.O.						Denominazione/Peso/Univ. Ospedaliero della UOC	Direttore UOC	Denominazione/Peso/Univ. Ospedaliero della UOSD				Responsabile UOSD	
	Sede	UOC	Peso	Area	Q/U	N.			UOSD	Peso	U/O	N.		
Dipartimento dei servizi	CH	UOC	A2	M	U	1	Anatomia e istologia Patologica	Prof. Antonio MARCHETTI						
	CH	UOC	A2	M	U	1	Radiologia	Prof. Antonio Raffaele COTRONEO						
	CH	UOC	A2	M	U	1	Radioterapia Oncologica	Prof. Domenico GENOVESI						
	AZ	UOC	A1	S	O	1	Farmacia Ospedaliera Aziendale	Dr.ssa Caterina DI FABIO						
	CH	UOC	A1	M	O	1	Servizio Trasfusionale Aziendale	Dr.ssa Patrizia DI GREGORIO						
	CH	UOC	A1	M	O	1	Patologia Clinica Aziendale	Dr.ssa Maria GOLATO						
	CH	UOC	A2	M	O	1	Medicina Nucleare	f.f. Dr. Gianluigi MARTINO						
	OR								UOSD	AB2	O	1	Radiologia Senologica (Breast Unit)	Dr.ssa Marzia MUZI
	OR								UOSD	AB2	O	1	Radiologia Ortona	Dr. Antonio MARULLI
	LA	UOC	A2	M	O	1	Anatomia e istologia Patologica	Dr. Giuseppe PIZZICANNELLA						
	LA	UOC	A2	M	O	1	Radiologia	f.f. Dr. Mario Panfilio D'ARCANGELO						
	LA								UOSD	AB2	S	1	Citodiagnostica DIVENTA UOSD DAL 1/07/2016	Dr.ssa Donatella CARACENI (quiescenza dal 1/06/2018)
	VA	UOC	A2	M	O	1	Radiologia	Dr.ssa Maria AMATO						
	AZ	UOC	A2	T	O	1	Servizio trasfusionale territoriale e CRS	Dr. Pasquale COLAMARTINO						
	AZ								UOSD	AB2	S	1	Fisica sanitaria Medica	Dr. Alessandro DI SIENA

CAPITOLO TERZO

RELAZIONE SULLA GESTIONE

2017

CdN Dipartimento	P.O.	Denominazione/Peso/Univ. Ospedaliero della UOC						Direttore UOC	Denominazione/Peso/Univ. Ospedaliero della UOSD				Responsabile UOSD	
		Sede	UOC	Peso	Area	O/U	N.		UOSD	Peso	U/O	N.		
Dipartimento di Prevenzione	AZ	UOC	A1	T	O	1	Igiene e Sanità Pubblica	f.f. Dr.ssa Ada Lulanna MAMMARELLA ANCHITELLA						
	AZ	UOC	A1	T	O	1	Igiene degli Alimenti e della Nutrizione	f.f. Dr. Ercole RANALLI						
	AZ	UOC	A1	M	O	1	Medicina Legale e Necroscopica	Dr. Pietro PALCO						
	AZ								UOSD	AB2	O	1	Tutela della salute nelle attività sportive	f.f. Dr.ssa Simona ESPOSITO
	AZ	UOC	A1	T	O	1	Prevenzione e Sicurezza negli ambienti di Lavoro	f.f. Dr. Aelde MASSARD						
	AZ								UOSD	AB2	O	1	Ricerca, analisi e prevenzione delle patologie lavoro correlate	
	AZ	UOC	A1	T	O	1	Sanità Animale	Dr. Giovanni DI PAOLO						
	AZ	UOC	A1	T	O	1	Igiene della produzione, trasformazione, commercializzazione, conservazione e trasporto degli alimenti di origine animale e loro derivati	f.f. Dr. Nicola Antonio CANNOSE						
AZ	UOC	A1	T	O	1	Igiene degli allevamenti e delle produzioni zootecniche	Dr. Giuseppe TORZI							

CdN Dipartimento	P.O.	Denominazione/Peso/Univ. Ospedaliero della UOC						Direttore UOC	Denominazione/Peso/Univ. Ospedaliero della UOSD				Responsabile UOSD	
		Sede	UOC	Peso	Area	O/U	N.		UOSD	Peso	U/O	N.		
Area Territoriale	CH	UOC	A1	T	O	1	AREA DISTRETTUALE 1							
	LA	UOC	A1	T	O	1	AREA DISTRETTUALE 2	f.f. Dr.ssa Manola ROSATO						
	VA	UOC	A1	T	O	1	AREA DISTRETTUALE 3	f.f. Dr.ssa Michela TASCIONE						
	CA								UOSD	AB2	O	1	PTA Casoli	f.f. Dr. Fioravento DI GIOVANNI
	GUA								UOSD	AB2	O	1	PTA Guardagrele	Dr.ssa Lucilla GAGLIARDI
	GIS								UOSD	AB2	O	1	PTA Gissi	f.f. Dr. Ercole Carlo Antonio D'UGO
	AZ	UOC	A2	T	O	1	Servizio per le Dipendenze (SER.D)	Dr.ssa Paola FASCIANI						
	AZ	UOC	A2	C	O	1	Oculistica (Ortona)	Dr. Sandro SALVI						
	AZ								UOSD	AB2	O	1	Radiodiagnostica	f.f. Dr.ssa Orietta Felliccioni

CAPITOLO TERZO

RELAZIONE SULLA GESTIONE

2017

AZ	UOC	A2	M	O	1	Dialisi (Vasto)	Dr. Bruno DI PAOLO						
AZ								UOSD	AB2	O	1	Dialisi Ortona/Guardiafrede	
AZ								UOSD	AB2	O	1	Dialisi Lanciano/Alassa/Casoli	
AZ	UOC	A2	T	O	1	Cura Domiciliari							
AZ	UOC	A2	T	U	1	Genetica Medica	Prof. Guanciani Franchi Paolo Emilio						
AZ	UOC	A2	T	O	1	Cure palliative e HOSPICE	Dr. Pier Paolo CARINCI (titolare della UOSD)						
AZ	UOC	A2	T	O	1	Sanità Penitenziaria	Dr. Francesco Paolo SARACENI (titolare della UOSD)						
AZ	UOC	A2	S	O	1	Farmacia Territoriale	Dr.ssa Angelora DI RISIO (titolare della UOSD)						
AZ								UOSD	AB2	O	1	Assistenza Primaria	
AZ								UOSD	AB2	O	1	Sorveglianza e Assistenza ai migranti	
AZ								UOSD	AB2			Patologia clinica territoriale* STERILIZZATA	
AZ								UOSD	AB2	O	1	Pneumologia e Tisiologia Territoriale	

CdN Dipartimento	P.O.	Denominazione/Peso/Universitario Ospedaliero della UOC						Direttore UOC	Denominazione/Peso/Universitario Ospedaliero della UOSD				Responsabile UOSD
	Sede	UOC	Peso	Area	O/U	N.		UOSD	Peso	U/O	N.		
Area di Staff alla Direzione Aziendale	AZ	UOC	A2	T	O	1	Servizio Prevenzione e Protezione	l.f. Dr.ssa Anna SURIANI					
	AZ	UOC	A2	M	O	1	Servizio Valutazione Appropriata Prestazioni Sanitarie	Dr.ssa Annabella ANTONUCCI (incarico 15 septeles)					
	AZ	UOC	A2	M	O	1	Governo Lista di Attesa	Dr.ssa Maria Angela GALANTE (titolare della UOSD)					

CdN Dipartimento	P.O.	Denominazione/Peso/Universitario Ospedaliero della UOC						Direttore UOC	Denominazione/Peso/Universitario Ospedaliero della UOSD				Responsabile UOSD
	Sede	UOC	Peso	Area	O/U	N.		UOSD	Peso	U/O	N.		
Coordinamento delle Direzioni Mediche di Presidio Ospedaliero		UOC	A1	M	O	1	Direzione Medica di Presidio	Dr. Giuseppe MARIOTTI					
									UOSD	AB2	O	1	Direzione Medica di Presidio Lanciano
									UOSD	AB2	O	1	Direzione Medica di Presidio Vasto
		UOC	A2	M	O	1	Qualità Accredittamento e Risk Management						

CAPITOLO TERZO

RELAZIONE SULLA GESTIONE

2017

CdN Dipartimento	P.O.	Denominazione/Peso/Univ. Ospedaliero della UOC					Direttore UOC	Denominazione/Peso/Univ. Ospedaliero della UOSD				Responsabile UOSD	
		Sede	UOC	Peso	Area	O/U		N.	UOSD	Peso	U/O		N.
CdN AREA AMMINISTRATIVA - TECNICA E STAFF						Affari generali e legali	Dott. Stefano SPADANO						
		UOC				Amministrazione e sviluppo risorse umane	Dr.ssa Manuela LOFFREDO						
		UOC				Contabilità e bilancio							
		UOC				Gestione accordi contrattuali con erogatori privati	Dr. Francesco Maria BELLISARIO						
		UOC				Governo dell'assistenza sanitaria di base e specialistica	Dr.ssa Maria Grazia CAPITOLI						
		UOC				Governo delle Attività Amministrative dei Presidi Ospedalieri	Dr.ssa Antonella D'ANTONIO						
		UOC				Acquisizione Beni e Servizi	Dr. Pierluigi GALASSI						
		UOC				Logistica merci e pazienti	Interim Dr. Francesco Maria BELLISARIO						
		UOC				Investimenti patrimonio e manutenzione	Dr. Ing. Filippo MANCI						
		UOC				Ingegneria clinica	Dr. Ing. Vincenzo D'AMICO						
		UOC				Informatica reti e sistema informativo aziendale	Dr. Vincenzo SMARGIASSI						
		UOC				Servizio Programmazione e Controllo di Gestione	Dr.ssa Tiziana SPADACCINI						
		UOC				Servizio Professioni Sanitarie							

CAPITOLO TERZO

Prospetto di riepilogo delle dinamiche del personale

Le risorse umane, dell'area della dirigenza e del comparto distinte per ciascun ruolo della ASL Lanciano-Vasto-Chieti, al 31 dicembre 2017 risultano – in dettaglio - essere le seguenti:

1. DIRIGENZA

RUOLO SANITARIO								
Dirigenza								
profilo professionale	Dotazione organica delibera n. 322/2014 Dotazione organica delibera n. 804/2015	personale al 31.12.2015	personale assunto 2016	personale cessato 2016	personale al 31.12.2016	personale assunto 2017	personale cessato 2017	Personale al 31.12.2017
Dirigenti medici - Direttori*	88	64	1	8	57		5	52
Dirigenti medici ** (compreso Medicina Penitenziaria)	1053	916	49	45	920	55	52	923
Dirigenti farmacisti - Direttori	1	1			1			1
Dirigenti farmacisti	26	18	4		22	2		24
Dirigenti veterinari - Direttori	5	2			2			2
Dirigenti veterinari	39	34	2	2	34			34
Dirigenti biologi - Direttori	1	1			1			1
Dirigenti biologi ***	34	30		1	29		1	28
Dirigenti chimici - Direttori	0	0			0			0
Dirigenti chimici	0	0			0			0
Dirigenti fisici - Direttori	0	0			0			0
Dirigenti fisici	7	6			6	1		7
Dirigenti psicologi - Direttori	0	0			0			0
Dirigenti psicologi (compreso Medicina Penitenziaria)	25	13			13	3		16
Dirigenti psicologi equiparati ex art. 14 L. 207/85	0	0			0			0
Dirigente Professioni Infermieristiche	1	0			0			0
TOTALE DIRIGENZA RUOLO SANITARIO	1280	1085	56	56	1085	61	58	1088
RUOLO PROFESSIONALE								
Dirigenza								
profilo professionale	Dotazione organica delibera n. 322/2014 Dotazione organica delibera n. 804/2015	personale al 31.12.2015	personale assunto 2016	personale cessato 2016	personale al 31.12.2016	personale assunto 2017	personale cessato 2017	Personale al 31.12.2017
Dirigenti ingegneri	7	3			3		1	2
Dirigenti architetti	2	0			0			0
Dirigenti avvocati	0	0			0			0
TOTALE DIRIGENZA RUOLO PROFESSIONALE	9	3			3	0	1	2

RELAZIONE SULLA GESTIONE

2017

RUOLO TECNICO

Dirigenza

<i>profilo professionale</i>	<i>Dotazione organica delibera n. 322/2014 Dotazione organica delibera n. 804/2015</i>	personale al 31.12.2015	personale assunto 2016	personale cessato 2016	personale al 31.12.2016	personale assunto 2017	personale cessato 2017	Personale al 31.12.2017
Dirigenti analisti	6	1			1			1
Dirigenti statistici	0	0			0			0
Dirigenti sociologi	4	1			1			1
TOTALE DIRIGENZA RUOLO TECNICO	10	2			2	0	0	2

RUOLO AMMINISTRATIVO

Dirigenza

<i>profilo professionale</i>	<i>Dotazione organica delibera n. 322/2014 Dotazione organica delibera n. 804/2015</i>	personale al 31.12.2015	personale assunto 2016	personale cessato 2016	personale al 31.12.2016	personale assunto 2017	personale cessato 2017	Personale al 31.12.2017
Dirigenti amministrativi	26	8			8			8
TOTALE DIRIGENZA RUOLO AMM.VO	26	8			8	0	0	8

Anno 2017

- * compresi n. 26 Direttori universitari convenzionati
- ** compresi n. 35 Dirigenti universitari convenzionati
- *** compresi n. 1 Biologo universitario convenzionato

RUOLO SANITARIO

Comparto

Personale Infermieristico

<i>profilo professionale</i>	<i>qualifica</i>	<i>Dotazione organica delibera n. 322/2014 Dotazione organica delibera n. 804/2015</i>	personale al 31.12.2015	personale assunto 2016	personale cessato 2016	personale al 31.12.2016	personale assunto 2017	personale cessato 2017	Personale al 31.12.2017
Collaboratori professionali sanitari esperti -Cat. Ds	Infermiere (compreso Medicina Penitenziaria)	69	58		4	53		6	47
Collaboratori professionali sanitari esperti -Cat. Ds	Infermiere pediatrico	0	0			0			0
Collaboratori professionali sanitari esperti -Cat. Ds	Ostetrica	4	1			2			2
Collaboratori professionali sanitari esperti -Cat. Ds	Assistente sanitario	1	1			1		1	0
Collaboratori professionali sanitari esperti -Cat. Ds	Dietista	2	2			2			2
Collaboratori professionali sanitari esperti -Cat. Ds	Podologo	0	0			0			0
Collaboratori professionali sanitari esperti -Cat. Ds	Igienista dentale	0	0			0			0
Collaboratori professionali sanitari - cat. D	Infermiere (compreso Medicina Penitenziaria)	1784	1785	25	45	1746	24	39	1731
Collaboratori professionali sanitari - cat. D	Infermiere pediatrico	46	44		1	43		4	39
Collaboratori professionali sanitari - cat. D	Ostetrica	92	71	2	2	70			70
Collaboratori professionali sanitari - cat. D	Assistente sanitario	25	18			18	2		20
Collaboratori professionali sanitari - cat. D	Dietista	10	10			10		1	9
Collaboratori professionali sanitari - cat. D	Podologo	0	0			0			0
Collaboratori professionali sanitari - cat. D	Igienista dentale	0	0			0			0
Operatori professionali sanitari - cat. C	Infermiere generico e psic..con un anno di corso esperto (profilo ad esaur)	148	128		8	118		12	106
Puericultrici esperte - cat. C	Puericultrici esperte	28	27		2	25		5	20
Operatori professionali di II	Infermiere generico (profilo ad esaurimento)	1	0			0			0

CAPITOLO TERZO

RELAZIONE SULLA GESTIONE

2017

categoria - Cat. Bs									
Operatori professionali di II categoria - Cat. Bs	Infermiere psichiatrico (profilo ad esaurimento)	0	0			0			0
Puericultrici - cat. Bs	Puericultrici	2	2			2			2
		2212	2125	23	62	2090	26	68	2048

profilo professionale	qualifica	Dotazione organica dell'ibera n. 322/2014 Dotazione organica dell'ibera n. 804/2015	personale al 31.12.2015	personale assunto 2016	personale cessato 2016	personale al 31.12.2016	personale assunto 2017	personale cessato 2017	Personale al 31.12.2017
Collaboratori professionali sanitari esperti - cat. Ds	Tecnico sanitario di radiologia medica	7	6		1	5			5
Collaboratori professionali sanitari esperti - cat. Ds	Tecnico sanitario di laboratorio biomedico	3	0			0			0
Collaboratori professionali sanitari esperti - cat. Ds	Tecnico di neurofisiopatologia	1	1			1			1
Collaboratori professionali sanitari esperti - cat. Ds	Tecnico ortopedico	0	0			0			0
Collaboratori professionali sanitari esperti - cat. Ds	Tecnico della fisiopatologia cardiocircolatoria e perfusione cardiovascolare	1	1			1			1
Collaboratori professionali sanitari esperti - cat. Ds	Ottico	0	0			0			0
Collaboratori professionali sanitari esperti - cat. Ds	Odontotecnico	0	0			0			0
Collaboratore professionale sanitario - cat. D	Tecnico sanitario di radiologia medica	134	133	1	6	128	4	3	129
Collaboratore professionale sanitario - cat. D	Tecnico sanitario di laboratorio biomedico	114	89	22	1	110	4	2	112
Collaboratori professionali sanitari - cat. D	Tecnico della fisiopatologia cardiocircolatoria e perfusione cardiovascolare	12	11		1	10			10
Collaboratore professionale sanitario - cat. D	Tecnico di neurofisiopatologia	6	3			3			3
Collaboratore professionale sanitario - cat. D	Ottico	0	0			0			0
Collaboratore professionale sanitario - cat. D	Odontotecnico	1	1			1			1
		278	245	23	9	259	8	5	262

RELAZIONE SULLA GESTIONE

2017

Personale di vigilanza ed ispezione

<i>profilo professionale</i>	<i>qualifica</i>	<i>Dotazione organica delibera n. 122/2014 Dotazione organica delibera n. 804/2015</i>	personale al 31.12.2015	personale assunto 2016	personale cessato 2016	personale al 31.12.2016	personale assunto 2017	personale cessato 2017	Personale al 31.12.2017
Collaboratori professionali sanitari esperti - cat. Ds	Tecnico della prevenzione nell'ambiente e nei luoghi di lavoro	1	1			1			1
Collaboratore professionale sanitario - cat. D	Tecnico della prevenzione nell'ambiente e nei luoghi di lavoro	31	23			23	6	1	28
		32	24	0	0	24	6	1	29

Personale di riabilitazione

<i>profilo professionale</i>	<i>qualifica</i>	<i>Dotazione organica delibera n. 322/2014 Dotazione organica delibera n. 804/2015</i>	personale al 31.12.2015	personale assunto 2016	personale cessato 2016	personale al 31.12.2016	personale assunto 2017	personale cessato 2017	Personale al 31.12.2017
Collaboratori professionali sanitari esperti - cat. Ds	Fisioterapista	3	2			2			2
Collaboratori professionali sanitari esperti - cat. Ds	Logopedista	0	0			0			0
Collaboratori professionali sanitari esperti - cat. Ds	Tecnico audiometrista	0	0			0			0
Collaboratori professionali sanitari esperti - cat. Ds	Tecnico audioprotesista	0	0			0			0
Collaboratori professionali sanitari esperti - cat. Ds	Terapista della neuro e psicomotricità dell'età infantile	0	0			0			0
Collaboratori professionali sanitari esperti - cat. Ds	Tecnico dell'educazione e riabilitazione psichiatrica e psicosociale	0	0			0			0
Collaboratori professionali sanitari esperti - cat. Ds	Terapista occupazionale	0	0			0			0
Collaboratori professionali sanitari esperti - cat. Ds	Educatore professionale	0	0			0			0
Collaboratori professionali sanitari esperti - cat. Ds	Ortottista	0	0			0			0

RELAZIONE SULLA GESTIONE									
2017									
Collaboratori professionali sanitari esperti - cat. Ds	Massaggiatore non vedente	0	0			0		0	
Collaboratore professionale sanitario - cat. D	Massofioterapista	1	0			0		0	
Collaboratore professionale sanitario - cat. D	Terapista della riabilitazione non vedente	2	2			2		2	
Collaboratore professionale sanitario - cat. D	Fisioterapista	65	57			57	2	57	
Collaboratore professionale sanitario - cat. D	Logopedista	3	2		1	1	2	2	
Collaboratore professionale sanitario - cat. D	Tecnico audiometrista	2	1			1		1	
Collaboratore professionale sanitario - cat. D	Tecnico audioprotesista	0	0			0		0	
Collaboratore professionale sanitario - cat. D	Terapista della neuro e psicomotricità dell'età infantile	0	0			0		0	
Collaboratore professionale sanitario - cat. D	Tecnico dell'educazione e riabilitazione psichiatrica e psicosociale	1	0			0		0	
Collaboratore professionale sanitario - cat. D	Terapista occupazionale	2	0			0		0	
Collaboratore professionale sanitario - cat. D	Educatore professionale	8	5			5		5	
Collaboratore professionale sanitario - cat. D	Ortottista	14	8			8		8	
Collaboratore professionale sanitario - cat. D	Massaggiatore non vedente	1	1			1		1	
Operatore professionale sanitario - cat. C	Massofisioterapista e massaggiatore esperto (profilo ad esaurimento)	2	2			2		2	
Operatore professionale di II categoria - cat. Bs	Massofisioterapista e massaggiatore (profilo ad esaurimento)	0	0			0		0	
		104	80	0	1	79	4	80	
TOTALE COMPARTO RUOLO SANITARIO		2627	2474	46	72	2452	44	77	2419

D G

RELAZIONE SULLA GESTIONE

2017

RUOLO PROFESSIONALE

Comparto								
<i>profilo professionale</i>	<i>Dotazione organica delibera n. 322/2014 Dotazione organica delibera n. 804/2015</i>	personale al 31.12.2015	personale assunto 2016	personale cessato 2016	personale al 31.12.2016	personale assunto 2017	personale cessato 2017	Personale al 31.12.2017
Assistenti religiosi - cat. D		0						0
TOTALE COMPARTO RUOLO PROFESSIONALE		0						0

RUOLO TECNICO

Comparto								
<i>profilo professionale</i>	<i>Dotazione organica delibera n. 322/2014 Dotazione organica delibera n. 804/2015</i>	personale al 31.12.2015	personale assunto 2016	personale cessato 2016	personale al 31.12.2016	personale assunto 2017	personale cessato 2017	Personale al 31.12.2017
Collaboratori professionali assistenti sociali esperti - cat.Ds	2	2			2			2
Collaboratori professionali assistenti sociali - cat. D (compreso Medicina Penitenziaria)	49	40			40		2	38
Collaboratore tecnico - professionale esperto - cat. Ds	0	0			0			0
Collaboratore tecnico - professionale - cat. D	13	10			10	2	1	11
Programmatore - cat. C	13	13			13			13
Assistente tecnico - cat. C	15	8			8	7		15
Operatore tecnico specializzato esperto - cat. C	83	79		4	74		7	67
Operatore tecnico specializzato - cat. Bs	40	31		2	29	5	3	31
Operatore socio sanitario (OSS) - cat. Bs	166	61	1	1	61	17	7	71
Operatore tecnico - cat. B	130	122	1	7	116	4	10	110
Operatore tecnico addetto all'assistenza - cat. B	91	82		1	81		2	79
Ausiliario specializzato - cat. A	255	242		8	236		9	227
TOTALE COMPARTO RUOLO TECNICO	857	690	2	21	670	35	41	664

P Q

RELAZIONE SULLA GESTIONE

2017

RUOLO AMMINISTRATIVO

Comparto								
<i>profilo professionale</i>	<i>Dotazione organica delibera n. 323/2014 Dotazione organica delibera n. 304/2015</i>	personale al 31.12.2015	personale assunto 2016	personale cessato 2016	personale al 31.12.2016	personale assunto 2017	personale cessato 2017	Personale al 31.12.2017
Collaboratori amministrativi professionali esperti - cat. Ds	34	32		1	31		1	30
Collaboratori amministrativi professionali - cat. D	113	104		3	101	8	4	105
Assistenti amministrativi - cat. C (compreso Medicina Penitenziaria)	125	113	1	4	111		4	107
Coadiutori amministrativi esperti - cat. Bs	26	27			27		1	26
Coadiutori amministrativi - cat. B	108	96		1	95		2	93
Commessi - cat. A	40	37		2	35		2	33
TOTALE COMPARTO RUOLO AMMINISTRATIVO	444	409	1	11	400	8	14	394

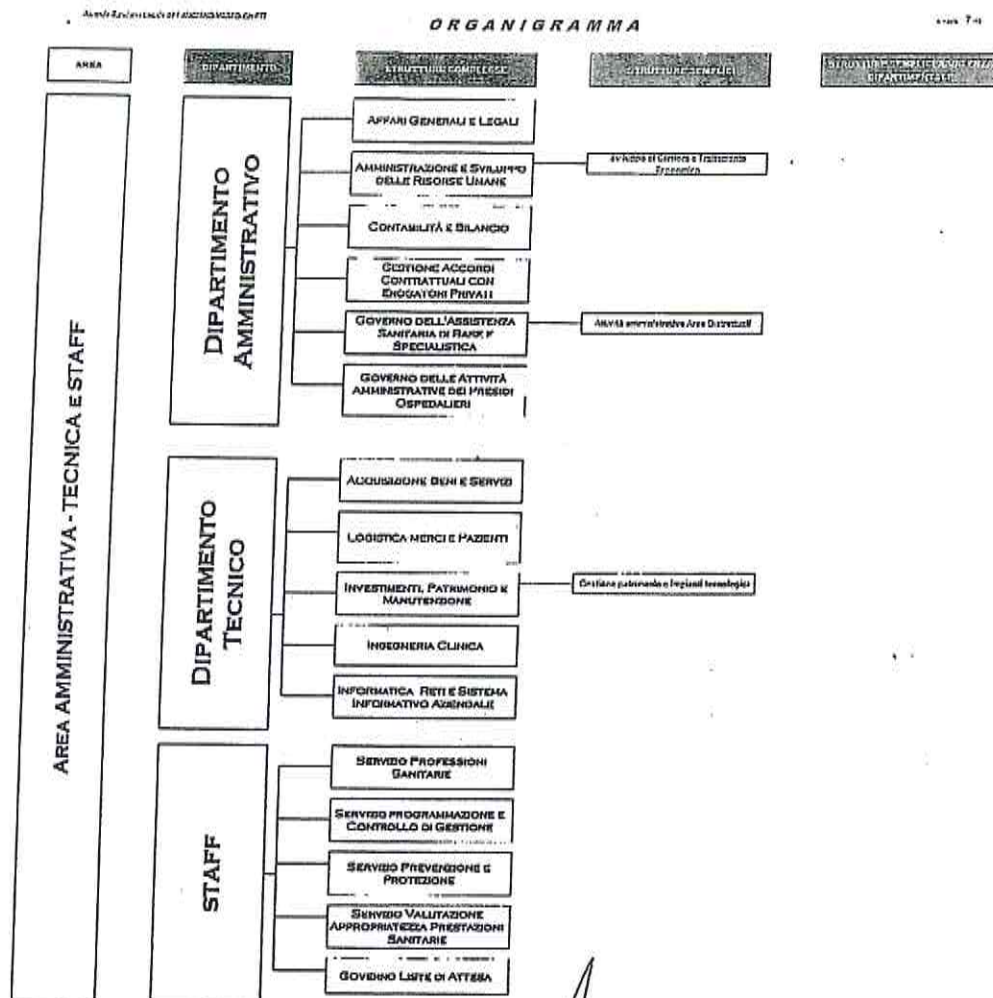
A Q

3.2. | Il Dipartimento dell'area professionale tecnico-amministrativa

I Dipartimenti dell'area professionale e tecnico-amministrativa forniscono all'Azienda servizi strumentali e di supporto all'attività di produzione.

Assumono funzioni in ordine alla razionale e corretta programmazione e gestione delle risorse assegnate per la realizzazione degli obiettivi attribuiti e tendono alla integrazione ed alla interazione delle competenze ascritte alle diverse UU.OO.CC. che li compongono:

1. Dipartimento "Amministrativo";
2. Dipartimento "Tecnico".



RIEPILOGO UOC/UOS/UOSD AREA AMMINISTRATIVA - TECNICA E STAFF	
N° UOC	16
N° UOS	3
N° UOSD	0
INCARICHI	

RELAZIONE SULLA GESTIONE

2017

RIEPILOGO COMPLESSIVO UOC/UOS/UOSD	
N° UOC	94
N° UOS	65
N° UOSD	53
INCARICHI	723

3.3. | Gli ambiti Strutturali di Coordinamento (ASC)

Gli ambiti Strutturali di Coordinamento costituiscono aggregazioni di alta specializzazione ed assolvono alla funzione di programmazione della domanda di servizi e prestazioni intermedie, garantendone tempestività, qualità e appropriatezza.

Gli ambiti strutturali di coordinamento attivati nella ASL Lanciano Vasto Chieti sono:

- 1.Coordinamento Laboratori
- 2.Coordinamento Medicina Perioperatoria, Terapia del dolore, Emergenza Intraospedaliera e Terapia Intensiva Coordinamento Trasfusionale
- 3.Coordinamento Area Farmaco.

3.4. | Le linee di Produzione

Le Linee di Produzione sono istituite con riferimento a particolari target di popolazione e/o su specifici programmi assistenziali o di prevenzione, specificamente rivolti allo sviluppo dell'integrazione ospedale-territorio ricostruito aggregando le attività per "famiglie di prodotto".

Sono attivate trasversalmente alle strutture produttive specialistiche, costituendo complessi di attività che assicurano una pianificazione unitaria, una organizzazione e valutazione di processi organizzativi e/o percorsi clinico-assistenziali con riferimento ad aree di intervento sanitario che richiedono una risposta integrata e competenze specifiche appartenenti a unità operative diverse.

Le Linee di Produzione previste dall'Atto aziendale sono 6:

- Paziente Fragile (include infanzia e problemi dell'età evolutiva)
- Paziente Oncologico
 - Paziente Post Acuto
 - Paziente Urgente
 - Paziente Cronico
 - Percorso Nascita

3.5. | Assistenza Ospedaliera

L'Azienda Sanitaria Locale Lanciano Vasto Chieti opera mediante n. 6 presidi a gestione diretta e n. 3 Case di Cura provvisoriamente accreditate.

Con deliberazione n. 757 del 31/05/2013, l'Azienda ha approvato, in parziale riforma di quanto già disposto giusta deliberazione aziendale n. 1445/2012, il "Piano di Riordino Posti Letto Ospedalieri ASL Lanciano Vasto Chieti", delineando un assetto organizzativo coerente al modello Hub e Spoke

RELAZIONE SULLA GESTIONE

2017

conformemente alla logica di organizzazione della rete ospedaliera regionale sottesa anche alle previsioni di cui alla L.R. n. 6/07 e di cui alla L.R. n. 5/08.

Rispetto al P.O. di Guardiagrele, l'articolazione dei posti letto e la loro definitiva rimodulazione non assume, allo stato, carattere di definitività essendo pendenti procedimenti giudiziari relativi alla riconversione di tale presidio ed alla specifica vocazione assistenziale che lo stesso dovrà assumere.

Nelle tabelle sottostanti si riportano i dati relativi ai posti letto per presidio ospedaliero al 31/12/2017.

(Si segnala che nel corso del 2013 sono stati effettuati spostamenti funzionali allo sgombero dei locali per deficienze strutturali dei corpi di fabbrica C ed F del P.O. di Chieti: per tale motivo la distribuzione reale dei posti letto tra i presidi è stata parzialmente difforme da quanto previsto nel piano di riordino dei posti letto).

P. O. Clinicizzato Ss.ma Annunziata - Chieti				
Codice disciplina	Disciplina	Day hospital	Day surgery	Degenza ordinaria
01	Allergologia	1	0	0
07	Cardiochirurgia	0	0	22
08	Cardiologia	1	0	20
09	Chirurgia Generale	0	0	20
09	Chirurgia Generale	0	0	19
09	Chirurgia Generale	1	1	0
09	Chirurgia Generale	0	0	1
10	Chirurgia Maxillo-Facciale	0	0	4
14	Chirurgia Vascolare	0	0	10
18	Ematologia	1	0	0
24	Malattie Infettive e Tropicali	2	0	12
26	Medicina Generale	1	0	32
26	Medicina Generale	1	0	34
26	Medicina Generale	1	0	0
29	Nefrologia	1	0	9
30	Neurochirurgia	0	0	2
31	Nido	0	0	16
32	Neurologia	2	0	16
34	Oculistica	0	6	6
36	Ortopedia e Traumatologia	0	2	22
37	Ostetricia e Ginecologia	0	2	25
38	Otorinolaringoiatria	0	0	5
39	Pediatria	2	0	18
43	Urologia	1	2	18
43	Urologia	1	0	0
49	Terapia Intensiva	0	0	8
49	Terapia Intensiva	0	0	6
50	Unità Coronarica	0	0	10
52	Dermatologia	1	1	0

CAPITOLO TERZO

RELAZIONE SULLA GESTIONE

		2017		
58	Gastroenterologia	1	0	0
62	Neonatologia	0	0	8
64	Oncologia	4	0	0
68	Pneumologia	2	0	22
70	Radioterapia	2	0	0
73	Terapia Intensiva Neonatale	10	0	0
Totale		36	14	365



RELAZIONE SULLA GESTIONE

2017

P. O. Renzetti - Lanciano				
Codice disciplina	Disciplina	Day hospital	Day surgery	Degenza ordinaria
08	Cardiologia	0	0	8
09	Chirurgia Generale	0	2	14
10	Chirurgia Maxillo-Facciale	0	1	3
21	Geriatrics	0	0	15
26	Medicina Generale	0	0	15
31	Nido	0	0	15
32	Neurologia	2	0	16
34	Oculistica	0	4	2
36	Ortopedia e Traumatologia	0	3	19
37	Ostetricia e Ginecologia	0	2	16
39	Pediatria	1	0	11
40	Psichiatria	0	0	15
43	Urologia	0	2	2
49	Terapia Intensiva	0	0	6
50	Unità Coronarica	0	0	7
60	Lungodegenza	0	0	20
64	Oncologia	10	0	0
Totale		13	14	184

P. O. San Pio da Pietralcina - Vasto				
Codice disciplina	Disciplina	Day hospital	Day surgery	Degenza ordinaria
08	Cardiologia	0	0	6
09	Chirurgia Generale	0	2	18
21	Geriatrics	2	0	16
24	Malattie Infettive e Tropicali	2	0	14
26	Medicina Generale	0	0	14
29	Nefrologia	0	0	4
31	Nido	0	0	18
32	Neurologia	1	0	10
36	Ortopedia e Traumatologia	0	2	18
37	Ostetricia e Ginecologia	0	0	20
38	Otorinolaringoiatria	0	1	4
39	Pediatria	0	0	8
40	Psichiatria	4	0	0
43	Urologia	0	1	14
49	Terapia Intensiva	0	0	4
50	Unità Coronarica	0	0	6
58	Gastroenterologia	1	0	7
60	Lungodegenza	0	0	16
Totale		10	6	197

RELAZIONE SULLA GESTIONE

2017

P. O. San Camillo de Lellis - Ateesa

Codice disciplina	Disciplina	Day hospital	Day surgery	Degenza ordinaria
26	Medicina Generale	2	0	20
56	Recupero e Riabilitazione Funzionale	0	0	16
60	Lungodegenza	0	0	18
Totale		2	0	54

P. O. Bernabeo - Ortona

Codice disciplina	Disciplina	Day hospital	Day surgery	Degenza ordinaria
09	Chirurgia Generale	0	4	8
09	Chirurgia Generale	0	3	8
21	Geriatria	0	0	16
26	Medicina Generale	1	0	13
36	Ortopedia e Traumatologia	0	3	8
37	Ostetricia e Ginecologia	0	4	0
37	Ostetricia e Ginecologia	0	0	8
38	Otorinolaringoiatria	0	2	2
52	Dermatologia	3	2	0
60	Lungodegenza	0	0	24
64	Oncologia	5	0	0
Totale		9	18	87

Si rappresenta, di seguito, la situazione dei posti letto delle Case di Cura Private Accreditate al 31/12/2017:

Posti Letto Disponibili in Case di Cura Private Accreditate

Struttura	Codice disciplina	Disciplina	Degenza ordinaria	Day hospital	Day surgery
Spatocco	08	Cardiologia	7	1	0
Spatocco	21	Geriatria	8	0	0
Spatocco	26	Medicina Generale	20	1	0
Spatocco	32	Neurologia	9	0	0
Spatocco	56	Recupero e Riabilitazione Funzionale	64	1	0
Totale Spatocco			108	3	0
Struttura	Codice disciplina	Disciplina	Degenza ordinaria	Day hospital	Day surgery
San Francesco	56	Recupero e Riabilitazione Funzionale	20	0	0
Totale San Francesco			201	4	0
TOTALE			309	7	0

3.5. Assistenza Territoriale

L'azienda opera attraverso n. 76 strutture tra: presidi a gestione diretta, DS8 e ambulatori e n. 58 strutture convenzionate. La tipologia di strutture e il tipo di assistenza erogata sono riassunte nelle seguenti tabelle:

Denominazione struttura	Tipo struttura	Tipo rapporto con il S.S.N.	Assistenza Anziani	Assistenza Dicapaci Fisici	Assistenza Disabili Psichici	Assistenza Malati Terminali	Assistenza Idrotermale	Assistenza Tossicodipendenti	Assistenza Psichiatrica	Attività Clinica	Consultorio Materno-Infantile	Attività di Laboratorio	Diagn. Strum. e per Immagini
Ati Bionafisi S.R.L.	Ambulatorio E Laboratorio	2										X	
C.S.M. Chieti	Altro Tipo Di Struttura Territoriale	1						X	X				
C.S.M. Ortona	Altro Tipo Di Struttura Territoriale	1						X	X				
C.Tro Residenz. Anziani 'La Casa Del Sole'	Struttura Residenziale	2	X										
C.Tro Residenz. Anziani 'Sen. G. Borrelli'	Struttura Residenziale	2	X										
C.Tro Residenz. 'Berardi'	Struttura Residenziale	2	X										
C.Tro Residenz. 'Il Castello'	Struttura Residenziale	2			X								
Casa Di Cura Privata 'Dr. G.Spatocco' -Synergo S.R.L.	Ambulatorio E Laboratorio	2								X		X	X
Casa Sollievo S. Camillo	Struttura Residenziale	2	X										
Centro Diagnostico Dace	Ambulatorio E Laboratorio	2										X	
Centro Diurno Chieti	Struttura Semiresidenziale	1						X					
Centro Diurno Gissi	Struttura Semiresidenziale	1						X					
Centro Diurno Lanciano	Struttura Semiresidenziale	1						X					
Centro Diurno Ortona	Struttura Semiresidenziale	1						X					
Centro Diurno Vasto	Struttura Semiresidenziale	2						X					
Centro Medico Chieti	Ambulatorio E Laboratorio	2										X	
Centro Oculistico Santa Lucia	Ambulatorio E Laboratorio	2								X			
Centro Salute Mentale Lanciano	Altro Tipo Di Struttura Territoriale	1						X	X				
Centro Salute Mentale Vasto	Altro Tipo Di Struttura Territoriale	1						X	X				

CAPITOLO
TERZO

RELAZIONE SULLA GESTIONE

2017

Com. Terapeutica Via Del Frentani	Struttura Residenziale	2		X		
Com. Terapeutica Via E. Bruno	Struttura Residenziale	2		X		
Com. Terapeutica Via Ferri	Struttura Residenziale	2		X		
Consorzio Gradan	Ambulatorio E Laboratorio	2				X
Consutorio Atessa	Altro Tipo Di Struttura Territoriale	1			X	X
Consutorio Casalbordino	Altro Tipo Di Struttura Territoriale	1		X	X	
Consutorio Casoli	Altro Tipo Di Struttura Territoriale	1			X	X
Consutorio Castiglione M.M.	Altro Tipo Di Struttura Territoriale	1		X	X	
Consutorio Chieti Centro	Altro Tipo Di Struttura Territoriale	1			X	X
Consutorio Chieti Scalo	Altro Tipo Di Struttura Territoriale	1		X	X	
Consutorio Francavilla	Altro Tipo Di Struttura Territoriale	1		X	X	
Consutorio Glissi	Altro Tipo Di Struttura Territoriale	1			X	X
Consutorio Guardiagrele	Altro Tipo Di Struttura Territoriale	1		X	X	
Consutorio Lanciano	Altro Tipo Di Struttura Territoriale	1			X	X
Consutorio Miglianico	Altro Tipo Di Struttura Territoriale	1			X	X
Consutorio Orsogna	Altro Tipo Di Struttura Territoriale	1		X	X	
Consutorio Ortona	Altro Tipo Di Struttura Territoriale	1		X	X	
Consutorio S. Salvo	Altro Tipo Di Struttura Territoriale	1		X	X	
Consutorio San Giovanni Teatino	Altro Tipo Di Struttura Territoriale	1		X	X	
Consutorio San Vito Chietino	Altro Tipo Di Struttura Territoriale	1		X	X	
Consutorio Tollo	Altro Tipo Di Struttura Territoriale	1		X	X	
Consutorio Torricella Peligna	Altro Tipo Di Struttura Territoriale	1		X	X	
Consutorio Vasto	Altro Tipo Di Struttura Territoriale	1			X	X
Consutorio Villa S. Maria	Altro Tipo Di Struttura Territoriale	1		X	X	
Coop. Soc. Fraternitas	Struttura Residenziale	2	X			
D.S.B. Atessa	Altro Tipo Di Struttura Territoriale	1		X		
D.S.B. Casalbordino	Altro Tipo Di Struttura Territoriale	1		X		X
D.S.B. Casoli	Altro Tipo Di Struttura Territoriale	1		X		X
D.S.B. Castiglione M.M.	Altro Tipo Di Struttura Territoriale	1		X		X
D.S.B. Chieti - Sede Erog. Chieti Centro	Altro Tipo Di Struttura Territoriale	1		X		X

CAPITOLO TERZO

RELAZIONE SULLA GESTIONE

		2017			
D.S.B. Chieti - Sede Erog. Chieti Scalo	Altro Tipo Di Struttura Territoriale	1		X	X X
D.S.B. Chieti - Sede Erog. Guardiagrele	Altro Tipo Di Struttura Territoriale	1		X	X X
D.S.B. Chieti-Sede Er.Ex Inam	Altro Tipo Di Struttura Territoriale	1		X	
D.S.B. Fossacesia	Altro Tipo Di Struttura Territoriale	1			X
D.S.B. Francavilla Al M. - Sede Er. Bucchianico	Altro Tipo Di Struttura Territoriale	1		X	X X
D.S.B. Francavilla Al M. - Sede Er. Miglianico	Altro Tipo Di Struttura Territoriale	1		X	X
D.S.B. Francavilla Al M. - Sede Er. San Giovanni Teatino	Altro Tipo Di Struttura Territoriale	1		X	X X
D.S.B. Francavilla Al Mare	Altro Tipo Di Struttura Territoriale	1		X	X X
D.S.B. Gissi	Struttura Residenziale	1	X		
D.S.B. Lama Dei Peligni	Altro Tipo Di Struttura Territoriale	1		X	X X
D.S.B. Lanciano	Altro Tipo Di Struttura Territoriale	1		X	
D.S.B. Ortona - Pneumotisiologia Territoriale Chieti	Altro Tipo Di Struttura Territoriale	1		X	X
D.S.B. Ortona - Sede Erog. Orsogna	Altro Tipo Di Struttura Territoriale	1		X	
D.S.B. Ortona - Sede Erog. Ortona	Altro Tipo Di Struttura Territoriale	1		X	
D.S.B. Ortona - Sede Erog. Tollo	Altro Tipo Di Struttura Territoriale	1		X	
D.S.B. San Salvo	Altro Tipo Di Struttura Territoriale	1		X	X X
D.S.B. Torricella Peligna	Altro Tipo Di Struttura Territoriale	1		X	X X
D.S.B. Vasto	Altro Tipo Di Struttura Territoriale	1	X	X	X X
D.S.B. Villa S.Maria	Altro Tipo Di Struttura Territoriale	1		X	X X
Dott. Antonio Di Prinzio	Ambulatorio E Laboratorio	2		X	
Dott. Carlo Varrati	Ambulatorio E Laboratorio	2			X
Dott. Ugo D'Ascenzo	Ambulatorio E Laboratorio	2		X	
Fond. P. A. Mileno Il Gabbiano	Struttura Residenziale	2		X	
Fond. P.A.Mileno (Fisioterapia)	Ambulatorio E Laboratorio	2		X	
Fond. P.A.Mileno -Lanciano V.Del Mare	Struttura Residenziale	2		X	
Fond. P.A.Mileno -Vasto V.Euclide	Struttura Residenziale	2		X	
Fond. P.A.Mileno -Vasto V.Incoronata	Struttura Residenziale	2		X	
Hospice -Torrevecchia T.	Struttura Residenziale	1		X	
Hospice Albachiera	Struttura Residenziale	1	X		

CAPITOLO TERZO

RELAZIONE SULLA GESTIONE

		2017			
Ist. Diagnostico Italiano, Madonna Del Ponte	Ambulatorio E Laboratorio	2			X
Ist. Riuniti S. Giovanni Battista	Struttura Residenziale	2	X	X	
Ist. Sacri Cuori/Maria Assunta	Struttura Residenziale	2	X		
Istit. Sacri Cuori Ciro Clampoll	Struttura Residenziale	2	X		
Lab. Analisi Acetoso	Ambulatorio E Laboratorio	2			X
Lab. Analisi Altosangro	Ambulatorio E Laboratorio	2			X
Lab. Analisi Biol. Fara F. Petri	Ambulatorio E Laboratorio	2			X
Lab. Analisi Bios	Ambulatorio E Laboratorio	2			X
Lab. Analisi C.M.A.V.	Ambulatorio E Laboratorio	2			X
Lab. Analisi Di Perna & F.	Ambulatorio E Laboratorio	2			X
Lab. Analisi Di Rocco E Tarquinio	Ambulatorio E Laboratorio	2			X
Lab. Analisi Fleming	Ambulatorio E Laboratorio	2			X
Lab. Analisi Gram	Ambulatorio E Laboratorio	2			X
Lab. Analisi Mendel	Ambulatorio E Laboratorio	2			X
Lab. Analisi Petragrani	Ambulatorio E Laboratorio	2			X
Lab. Analisi R.I.A.	Ambulatorio E Laboratorio	2			X
Lab. Analisi U. Fanci	Ambulatorio E Laboratorio	2			X
Lab. Belluzzi	Ambulatorio E Laboratorio	2			X
Lab. Bioanalisi	Ambulatorio E Laboratorio	2			X
Lab. Histonium	Ambulatorio E Laboratorio	2			X
Lab. P.O. Clinicizz. 'Ss. Annunziata' Chieti	Ambulatorio E Laboratorio	1		X	X X
Lab. Preclab	Ambulatorio E Laboratorio	2			X
Lab. Salus	Ambulatorio E Laboratorio	2			X
Lab. Analisi Galeno	Ambulatorio E Laboratorio	2			X
P.O. Atessa Lab.	Ambulatorio E Laboratorio	1		X	X X
P.O. Clinicizz. 'Ss. Annunziata' Chieti	Ambulatorio E Laboratorio	1		X	X X
P.O. Landano Lab.	Ambulatorio E Laboratorio	1		X	X X
P.O. Ortona Lab.	Ambulatorio E Laboratorio	1		X	X X
P.O. Vasto Lab	Ambulatorio E Laboratorio	1		X	X X
P.T.A. Casoli	Altro Tipo Di Struttura Territoriale	1		X	X X

CAPITOLO TERZO

RELAZIONE SULLA GESTIONE

		2017						
Pollambulatorio S. Giuseppe	Ambulatorio E Laboratorio	2			X			X
Pta Glissl	Altro Tipo Di Struttura Territoriale	1				X		X
Quadrifoglio S.R.L.	Struttura Residenziale	2			X			
R.A. Casa Religiosa Antoniano	Struttura Residenziale	2	X	X				
R.S.A. San Giovanni	Struttura Residenziale	2	X	X				
R.S.A. 'Domus Pacis'	Struttura Residenziale	2	X					
R.S.A. 'San Vitale'	Struttura Residenziale	2	X					
Rsa Il Chiostro	Struttura Residenziale	2	X					
Rsa Santa Rita	Struttura Residenziale	2	X					
Sede Erogativa Di San Salvo (N.O.D.) Di Vasto	Altro Tipo Di Struttura Territoriale	1				X		X
Sert Chieti	Altro Tipo Di Struttura Territoriale	1			X			
Sert Lanciano	Altro Tipo Di Struttura Territoriale	1			X		X	
Sert Vasto	Altro Tipo Di Struttura Territoriale	1			X		X	
Strutt. Protetta Ex Farese	Struttura Residenziale	2				X		
Strutt. Protetta Via Madonna Del Freddo	Struttura Residenziale	2				X		
Strutt. Semiprotetta S. Domenico	Struttura Residenziale	2				X		
Unità Multidisciplinare Chieti	Altro Tipo Di Struttura Territoriale	1					X	
Unità Multidisciplinare Handicap -Lanciano	Altro Tipo Di Struttura Territoriale	1						X
Unità Multidisciplinare Handicap -Vasto	Altro Tipo Di Struttura Territoriale	1						X
Uosd Medicina Territoriale	Ambulatorio E Laboratorio	1				X		X
Villa Pini D'Abruzzo	Ambulatorio E Laboratorio	2				X		X
Villa Romina	Ambulatorio E Laboratorio	2				X		X

CAPITOLO TERZO

RELAZIONE SULLA GESTIONE

2017

Le strutture provvisoriamente accreditate che erogano prestazioni di riabilitazione ex art. 26, l. n. 833/1978 sul territorio della provincia di Chieti sono 22, giusta tabella sottostante, per complessivi 356 posti letto residenziali e 396 posti letto semiresidenziali.

Strutture Accreditate per Prestazioni di Riabilitazione

Struttura	Codice Comune	Indirizzo	Cap	Tipo Struttura	Assistenza Residenziale Posti Letto	Assistenza Semresid. Posti Letto	Ore Funz.	Assistenza Residenziale Utenti Lista Attesa	Assistenza Semres. Utenti Lista Attesa
Fond. Papa Paolo VI S. Agostino	069022	Via Dei Crociferi, 57	66100	2	0	65	45	0	1
Fond. Ist. Santa Caterina	069035	Via Francesco Paolo Tosti, 116	66023	2	53	30	55	0	0
Ist. Riab. San Rocco - Atesa	069005	Via Fonte Giacala, 11	66041	2	0	0	0	0	0
Ist. Riab. San Rocco - Casoli	069017	C. So Umberto I	66043	2	0	0	0	0	0
Istit. Villa Giulia	069046	Via Del Mare, 94	66034	2	32	20	36	0	0
Fond. P.A. Mileno - Vasto V. Dalm	069099	Viale Dalmazia 116	66054	2	90	60	36	4	0
Fond. P.A. Mileno - Gissi	069041	C. Da Serra	66052	2	8	36	36	0	0
Fond. Piccola Opera Caritas	069022	Via Di Porta Monacisca, 3	64081	2	0	23	37	0	0
Fond. P.A. Mileno - Vasto - Dalmaz	069099	C. Da Lebba	66054	2	0	50	36	0	0
Fond. P.A. Mileno - Lanciano	069046	Zona Industriale	66039	2	0	30	36	0	0
Fond. P.A. Mileno - Vasto - Platone	069099	Via Platone	66054	2	0	0	0	0	0
Fond. P.A. Mileno - Vasto S. Tomm	069099	C. Da S. Tommaso	66055	2	16	0	0	0	0
San Stef. A.R. Abruzzo Srl - Gh	069022	Viale Abruzzo, 251	66100	2	0	0	0	0	0
San Stef. A.R. Abruzzo Srl - Va	069099	Via Pompeo Suriani, 3/A	66054	2	0	0	0	0	0
San Stef. A.R. Abruzzo Srl - Ssalv	069083	Via Delle Ginestre	66050	2	0	0	0	0	0
Consorzio San Stef. Ar. Abruzzo	069015	Via Giacomo Leopardi 16	66021	2	0	0	0	0	0
Fond. Il Cireneo Onlus Per Aut	069099	Via Marco Polo, N. 61/6	66054	2	0	88	102	0	30
Cdc S. Camilla - C. Riab. Villapini	069022	Via Dei Frentani, 228	66100	2	85	0	0	0	0
Consorzio San Stef. Ar. Abruzzo	069022	Via Gran Sasso (Gla' V. Europa	66100	2	0	0	0	0	0
San Stef. A.R. Abruzzo Srl - Lanc	069046	Via Parma, 1	66034	2	0	0	0	0	0
San Stef. A.R. Abruzzo Srl - Vsm	069102	Via Scesa Valli, 15	66047	2	0	0	0	0	0

CAPITOLO TERZO

RELAZIONE SULLA GESTIONE

2017

Assistenza Riabilitativa	Assistiti in Regime Extramurale e Domiciliare
Struttura	N° utenti
Fond. Papa Paolo VI-S.Agostino	67
Fond. Ist. Santa Caterina	89
Ist. Riab. San Rocco - Atessa	63
Ist. Riab. San Rocco - Casoli	91
Istit. Villa Giulia	0
Fond. P.A.Mileno -Vasto V.Dalm	216
Fond. P.A.Mileno - Gissi	63
Fond. Piccola Opera Caritas	0
Fond. P.A.Mileno -Vasto-Dalmaz	0
Fond. P.A.Mileno - Lanciano	0
Fond. P.A.Mileno -Vasto Platon	0
Fond. P.A.Mileno- Vasto S.Tomm	0
San Stef.A.R. Abruzzo Srl-Ch	17
San Stef.A.R. Abruzzo Srl-Va	13
San Stef.A.R. Abruzzo Srl-Ssalv	12
Consorzio San Stef.Ar. Abruzzo	12
Fond. Il Cireneo Onlus Per Aut	0
Cdc S.Camilla-C.Riab.Villapini	0
Consorzio San Stef.Ar.Abruzzo	59
San Stef.A.R. Abruzzo Srl-Lanc	59
San Stef.A.R. Abruzzo Srl-Vsm	29
Totale	790

Assistenza Riabilitativa _ Assistiti per Tipologia di Assistenza

Struttura	Utenti Assistenza Residenziale	Giornate Assistenza Residenziale	Utenti Assistenza Semiresidenziale	Giornate Assistenza Semiresidenziale	N° Accessi Assistenza Ambulatoriale
Fond. Papa Paolo VI-S.Agostino	0	0	99	10217	25760
Fond. Ist. Santa Caterina	134	11494	10	648	30220
Ist. Riab. San Rocco - Atessa	0	0	0	0	389
Ist. Riab. San Rocco - Casoli	0	0	0	0	377
Istit. Villa Giulia	238	8968	138	3880	0
Fond. P.A.Mileno -Vasto V.Dalm	452	22342	149	5457	47
Fond. P.A.Mileno - Gissi	82	21569	2	204	3
Fond. Piccola Opera Caritas	0	0	16	3080	0
Fond. P.A.Mileno -Vasto-Dalmaz	0	0	31	6033	0
Fond. P.A.Mileno - Lanciano	0	0	25	5386	0
Fond. P.A.Mileno -Vasto Platon	0	0	0	0	107
Fond. P.A.Mileno- Vasto S.Tomm	1	1	0	0	0
San Stef.A.R. Abruzzo Srl-Ch	0	0	0	0	17749
San Stef.A.R. Abruzzo Srl-Va	0	0	0	0	8274
San Stef.A.R. Abruzzo Srl-Ssalv	0	0	0	0	9921
Consorzio San Stef.Ar. Abruzzo	0	0	0	0	4890

CAPITOLO TERZO

RELAZIONE SULLA GESTIONE

2017					
Fond. Il Cireneo Onlus Per Aut	0	0	93	12932	0
Cdc S.Camilla-C.Riab.Villapini	448	28443	0	0	0
Consorzio San Stef.Ar.Abruzzo	0	0	0	0	17749
San Stef.A.R. Abruzzo Srl-Lanc	0	0	0	0	23063
San Stef.A.R. Abruzzo Srl-Vsm	0	0	0	0	3679
Totale	1355	92817	563	47837	142228

I dati relativi ai posti letto dei presidi in convenzione sono coerenti con quelli riportati nel Modello HSP 12 e HSP 13 quadro E.

I dati sul numero di strutture a gestione diretta e convenzionate sono coerenti con quelli complessivamente desumibili dai modelli HSP 11

I dati sul numero di strutture a gestione diretta e convenzionate, sulla tipologia e il tipo di assistenza erogata, sono coerenti con quelli complessivamente desumibili dai modelli STS 11.

I dati sul numero di strutture a gestione diretta e convenzionate ex art. 26, L. n. 833/1978 sono coerenti con quelli complessivamente desumibili dai modelli RIA 11.

Relativamente alla medicina generale, l'Azienda opera mediante 322 medici di base, che assistono complessivamente una popolazione pari a 337.759 unità, e 53 pediatri, che assistono complessivamente una popolazione pari a 42.011 unità.

Medici di Medicina Generale			Classi di Scelta e Indennità	
Classe di scelte	N° Medici	N° Scelte	N° Medici	N° Scelte
da 1 a 50	14	256	0	128
da 51 a 500	35	9957	29	9005
da 501 a 1.000	83	64774	95	65529
da 1.001 a 1.500	143	177024	141	174714
oltre 1.500	55	84918	57	88383
Totale	330	336929	322	337759
<i>con indennità di Plena Disponibilità</i>	<i>209</i>	<i>247955</i>	<i>221</i>	<i>259448</i>
<i>con indennità di Collab. Informatica</i>	<i>291</i>	<i>304615</i>	<i>280</i>	<i>304667</i>

Medici di Pediatria			Classi di Scelta e Indennità	
Classe di scelte	N° Medici	N° Scelte	N° Medici	N° Scelte
da 1 a 250 scelte	0	0	0	0
da 251 a 800 scelte	23	15001	23	14699
oltre 800 scelte	28	26262	30	27312
Totale	51	41263	53	42011
<i>con indennità di Plena Disponibilità</i>	<i>42</i>	<i>34742</i>	<i>43</i>	<i>35087</i>
<i>con indennità di Collab. Informatica</i>	<i>39</i>	<i>32262</i>	<i>40</i>	<i>32504</i>

RELAZIONE SULLA GESTIONE

2017

3.7.] Prevenzione: l'organizzazione

Il dipartimento di Prevenzione, come da atto Aziendale n. 1460 del 2011, così come modificato ed aggiornato con Deliberazioni del Direttore Generale nn.: 664 del 15 maggio 2013, 1470 del 10 ottobre 2013 e 890 del 2 luglio 2014, è strutturato nei seguenti servizi, a loro volta suddivisi in Unità Operative Complesse (UOC):

DIPARTIMENTO DI PREVENZIONE ASL LANCIANO - VASTO - CHIETI	
SERVIZIO	UOC
SERVIZIO DI SANITA' ANIMALE	Servizi di Sanità Animale
SERVIZIO IGIENE DEGLI ALIMENTI DI ORIGINE ANIMALE	Servizio di Igiene della Produzione della Trasformazione, commercializzazione, conservazione e trasporto degli alimenti di origine animale e loro derivati
SERVIZIO IGIENE ALLEVAMENTI E PRODUZIONE ANIMALE	Servizio di Igiene degli Allevamenti e delle Produzioni zootecniche
SERVIZIO EPIDEMIOLOGIA E SANITA' PUBBLICA	Servizio di Igiene, Epidemiologia e Sanità Pubblica
SERVIZIO TUTELA DELLA SALUTE LUOGHI DI LAVORO	Servizio di Prevenzione e Sicurezza degli ambienti di lavoro
SERVIZIO IGIENE DEGLI ALIMENTI	Servizio di Igiene degli Alimenti e della Nutrizione
	UOSD
	Tutela della Salute nelle Attività Sportive
	Ricerca Analisi e Prevenzione delle Patologie Lavoro Correlato

Fa parte della struttura anche il Servizio di Medicina dello Sport, che ha come compiti primari la promozione dell'attività fisica e sportiva e la tutela delle attività sportive agonistiche.

Le attività di Prevenzione sono distribuite sul territorio in più sedi e, nella tabella sottostante, si schematizza la localizzazione delle strutture afferenti al Dipartimento di Prevenzione nell'area di competenza della ASL:

DESCRIZIONE STRUTTURA	CHIETI	ORTONA	GUARDIAGRELE	CASTELFRONTANO	LANCIANO	VASTO	SAN SALVO	CASTIGLIONE E M. M.	SEDI NOD
Servizio Igiene, Epidemiologia e Sanità Pubblica	x	x	x		x	x	x	x	x
Servizio Prevenzione e Sicurezza degli ambienti di lavoro	x				x		x		
Servizio Igiene degli Alimenti e Nutrizione	x	x			x	x			
Servizio Igiene della produzione, trasformazione, commercializzazione, conservazione e trasporto degli alimenti di origine animale e loro derivati	x	x	x	x		x		x	
Servizio Sanità Animale	x			x		x			
Servizio Igiene degli allevamenti e delle produzioni zootecniche	x		x	x		x		x	
Tutela della Salute nelle Attività Sportive	x		x	x		x			
Ricerca Analisi e Prevenzione delle Patologie Lavoro Correlato	x								

RELAZIONE SULLA GESTIONE

2017

L'Azienda per migliorare il raggiungimento degli obiettivi di salute fissati dai piani sanitari nazionali e regionali reputa che la prevenzione dei rischi per la salute si realizzi attraverso la costruzione di reti di sorveglianza con nodi territoriali per rendere stabili le attività di prevenzione dei fattori di rischio comportamentale.

L'Azienda tende ad elevare la priorità riconosciuta alle malattie croniche integrandole con le strategie di prevenzione e di controllo delle medesime per riconoscere le determinanti della salute e promuovere la partnership tra gli enti, coinvolgendo la ricerca per individuare interventi finalizzati a ridurre i fattori di rischio modificabili per le malattie croniche, quali:

- Tabacco
- Alimentazione scorretta
- Sedentarietà
- Abuso di alcool

Le linee d'intervento della ASL nel corso dell'anno 2016 hanno rispettato l'applicazione del Piano Regionale di Prevenzione 2014-2018 approvato con DCA n. 56 del 29/5/2015 che, coerentemente alle indicazioni nazionali, programma le azioni di prevenzione ricomprese nei sottoelencati macro obiettivi:

- Ridurre il carico prevenibile ed evitabile di morbosità, mortalità, e disabilità delle malattie non trasmissibili;
- Prevenire le conseguenze dei disturbi neurosensoriali;
- Promuovere il benessere mentale nei bambini, adolescenti e giovani;
- Prevenire le dipendenze da sostanze e comportamenti;
- Prevenire gli incidenti stradali e ridurre la gravità dei loro esiti;
- Prevenire gli incidenti domestici e i loro esiti;
- Prevenire gli infortuni e le malattie professionali;
- Ridurre le esposizioni ambientali potenzialmente dannose per la salute;
- Ridurre la frequenza di infezioni/malattie infettive prioritarie.

RELAZIONE SULLA GESTIONE

2017

4. | Attività del Periodo

4.1. | Assistenza Ospedaliera

Nelle tabelle seguenti si riepilogano le prestazioni erogate dai presidi ospedalieri a gestione diretta e dalle Case di Cura Private provvisoriamente accreditate, in favore di cittadini residenti sul territorio della ASL 02, in favore di cittadini regionali residenti fuori ASL, ed in favore dei cittadini residenti fuori regione:

ASSISTENZA OSPEDALIERA: Ricoveri ordinari, peso medio, ricoveri programmati – PP.OO. Pubblici

Presidio Ospedaliero	2016			2017			Scostamento		
	Dimissioni Ricoveri Ordinari	Peso Medio Ricoveri Ordinari	% Ricoveri Programmati	Dimissioni Ricoveri Ordinari	Peso Medio Ricoveri Ordinari	% Ricoveri Programmati	% Dimissioni	% Peso Medio	% Ric. Progr
Chieti	16.807	1,209	33,9%	16.476	1,257	32,3%	-1,97%	4,01%	-6,71%
Lanciano	7.869	1,080	18,3%	7.763	1,079	18,6%	-1,35%	-0,14%	0,21%
Vasto	9.035	1,017	31,3%	8.563	1,022	30,6%	-5,22%	0,46%	-7,49%
Atessa	1.070	0,940	75,6%	925	0,907	80,4%	-13,55%	-3,52%	-8,03%
Guardiagrele	184	0,873	50,5%	0	0	0,0%	-100,00%	-100,00%	-100,00%
Ortona	3.398	1,094	39,6%	3.222	1,107	44,9%	-5,18%	1,17%	7,35%
Totale	38.363	1,123	31,9%	36.949	1,143	31,3%	-3,69%	1,78%	-5,33%

ASSISTENZA OSPEDALIERA: Ricoveri ordinari, peso medio, ricoveri programmati – Case di Cura Private

Casa di Cura Privata	2016			2017			Scostamento		
	Dimissioni Ricoveri Ordinari	Peso Medio Ricoveri Ordinari	% Ricoveri Programmati	Dimissioni Ricoveri Ordinari	Peso Medio Ricoveri Ordinari	% Ricoveri Programmati	% Dimissioni	% Peso Medio	% Ric. Progr
Villa Pini	5	1,320	100,0%	0	0	0,0%	-100,00%	-100,00%	-100,00%
Spatocco	2.478	0,974	99,8%	2.431	0,951	99,9%	-1,90%	-2,40%	-1,78%
S.Francesco	274	1,034	100,0%	275	1,021	100,0%	0,36%	-1,23%	0,36%
Totale	2.757	0,981	99,8%	2.706	0,958	99,9%	-1,85%	-2,34%	-1,74%

ASSISTENZA OSPEDALIERA: Ricoveri ordinari, diurni, acuti e post-acuti - PP.OO. pubblici

Presidi Ospedalieri	Anno 2016	Anno 2017
Ricoveri Ordinari Chirurgici	13.141	12.631
Ricoveri Ordinari Medici (Senza Riab. e Lung.)	24.071	23.175
Ricoveri DS	5.240	5.019
Ricoveri DH	3.899	3.757
Totale Ricoveri Acuti	46.351	44.582
Ricoveri Riabilitazione	373	396
Ricoveri Lungodegenza	772	740
Totale Ricoveri Riabilitaz. + Lungodeg.	1.145	1.136
ricovero DRG n.a.	9	9

RELAZIONE SULLA GESTIONE

2017

Totale Ricoveri	47.505	45.727
-----------------	--------	--------

ASSISTENZA OSPEDALIERA: Ricoveri ordinari, diurni, acuti e post-acuti - Case di Cura private

Case di Cura Private Accreditate	Anno 2016	Anno 2017
Ricoveri Ordinari Chirurgici	49	44
Ricoveri Ordinari Medici (Senza Riab. e Lung.)	1.438	1.406
Ricoveri DS	25	0
Ricoveri DH	358	306
Totale Ricoveri Acuti	1.870	1.756
Ricoveri Riabilitazione	1.270	1.256
Ricoveri Lungodegenza	0	0
Totale Ricoveri Riabilitaz. + Lungodeg.	1.270	1.256
Totale Ricoveri	3.140	3.012

ASSISTENZA OSPEDALIERA: Ricoveri ordinari e Percentuale alto rischio di inappropriatazza-PP.OO. Pubblici

Anno 2017					
Presidio Ospedaliero	Dimissioni Ricoveri Ordinari	DRG ARI (alto rischio inappropriatazza)	% ARI	% Dimessi Ordinari su totale asl ordinari	% ARI Presidio su ARI tot Asl
Chieti	16.476	1.369	8,31%	44,59%	56%
Lanciano	7.763	432	5,56%	21%	18%
Vasto	8.563	384	4,48%	23%	16%
Atessa	925	7	0,76%	3%	0%
Ortona	3.222	232	7,20%	9%	10%
Totale	36.949	2.424	6,56%	100%	100%

ASSISTENZA OSPEDALIERA: Ricoveri ordinari e Percentuale alto rischio di inappropriatazza-Case di Cura Priv.

Anno 2017					
Casa di Cura Privata	Dimissioni Ricoveri Ordinari	DRG ARI (alto rischio inappropriatazza)	% ARI	% Dimessi Ordinari su totale asl ordinari	% ARI Presidio su ARI tot Asl
Spatocco	2.431	298	12,26%	90%	100%
S.Francesco	275	0	0,00%	10%	0%
Totale	2.706	298	11,01%	100%	100%

RELAZIONE SULLA GESTIONE

2017

ASSISTENZA OSPEDALIERA: Ricoveri Ordinari per Disciplina -PP.OO. Pubblici

Dimessi da File SDO - Regime di Ricovero Ordinario		2016			2017		
Presidio Pubblico	Codice e Descrizione Unità Operativa Dimissione	Dimessi da Ricovero Ordinario	Giornate di Degenza	Importo	Dimessi da Ricovero Ordinario	Giornate di Degenza	Importo
CHIETI	0701 Cardjochirurgia	441	7.994	7.866.581,46	462	7.842	8.239.627,91
CHIETI	0804 Cardiologia	1.208	8.689	6.935.484,17	1.218	8.673	7.128.969,18
CHIETI	0902 Clinica Chirurgica	749	7.341	4.030.161,71	791	7.411	4.555.662,34
CHIETI	0903 Patologia Chirurgica	601	5.353	3.379.067,95	658	5.281	4.659.214,20
CHIETI	0904 Terapia del dolore	35	192	176.972,20	37	66	171.810,01
CHIETI	0909 Chirurgia Multidisciplinare Generale	134	1.334	1.387.332,41			
CHIETI	0910 Chirurgia Multidisciplinare Maxillofaciale	15	29	51.712,93			
CHIETI	0943 Chirurgia Multidisciplinare Urologica	322	1.740	1.665.320,51	6	54	23.425,90
CHIETI	1401 Chirurgia vascolare	424	2.045	2.629.704,98	505	2.027	3.056.290,70
CHIETI	2401 Clinica Malattie infettive	405	3.268	2.120.285,93	389	3.471	2.135.971,81
CHIETI	2603 Clinica Medica	1.078	11.235	3.625.027,93	1.233	11.215	3.972.803,35
CHIETI	2604 Programma di Cure ad ind. Geriatrico	1.290	11.889	4.196.181,71	1.428	12.301	4.380.180,57
CHIETI	2901 Clinica Nefrologica	377	2.683	1.505.934,87	379	2.695	1.575.120,68
CHIETI	3101 Nido	1.600	3.975	904.897,24	1.335	3.296	746.390,20
CHIETI	3201 Clinica Neurologica	617	5.480	2.121.387,33	575	5.077	1.973.976,23
CHIETI	3402 Clinica Oftalmologica	274	832	385.257,83	275	916	394.772,28
CHIETI	3601 Clinica Ortopedica	967	5.340	4.866.272,53	1.018	5.778	5.010.622,78
CHIETI	3701 Clinica Ostetrico-Ginecologica	2.892	10.350	4.984.866,52	2.475	9.377	4.311.849,84
CHIETI	3801 Clinica Otorinolaringoiatrica	196	1.212	721.115,41	238	1.341	798.989,53
CHIETI	3901 Clinica Pediatrica	1.259	6.129	1.711.308,71	1.194	5.803	1.493.274,31
CHIETI	4301 Clinica Urologica	251	1.542	849.246,48	798	4.125	3.380.945,60
CHIETI	4302 Calcolosi Urinaria	143	303	511.181,98		0	
CHIETI	4901 Rianimazione Terapia Intensiva	152	1.982	2.354.776,26	173	2.480	2.244.069,94
CHIETI	4902 Terapia Intensiva Cardiochirurgica	28	652	930.620,98	38	924	1.117.703,17
CHIETI	5001 U.T.I.C.	82	504	313.626,08	107	671	431.334,70

CAPITOLO QUARTO

RELAZIONE SULLA GESTIONE

2017

CHIETI	6201	Neonatologia	738	5.427	5.290.652,52	642	5.666	5.032.653,04
CHIETI	6801	Pneumologia	503	6.312	2.028.843,25	482	6.045	2.049.442,12
CHIETI	7301	Terapia intensiva neonatale	26	445	133.245,34	20	262	107.341,30
LANCIAN O	0801	Cardiologia	488	3.853	2.656.149,33	540	3.619	2.529.239,53
LANCIAN O	0901	Chirurgia Generale	822	5.936	4.311.461,58	853	6.218	4.465.614,91
LANCIAN O	1001	Chirurgia maxillofaciale- ORL	148	428	409.047,29	193	656	546.777,73
LANCIAN O	2101	Geriatría	49	457	168.928,76	4	40	14.118,25
LANCIAN O	2601	Medicina Generale	1.261	10.344	4.402.752,17	1.483	10.683	5.222.810,78
LANCIAN O	3001	Neurochirurgia	71	374	451.002,45	45	186	296.562,33
LANCIAN O	3101	Nido	683	2.713	1.073.331,39	586	2.376	693.103,30
LANCIAN O	3201	Neurologia	773	4.652	2.826.017,16	685	4.217	2.493.128,17
LANCIAN O	3401	Oculistica	47	118	73.580,74	65	184	87.337,51
LANCIAN O	3601	Ortopedia eTraum.	920	6.738	4.751.467,44	911	6.758	4.429.803,69
LANCIAN O	3701	Ostetricia e Ginecologia	873	3.336	1.496.045,37	770	2.709	1.329.376,30
LANCIAN O	3901	Pediatria	801	3.005	1.189.677,24	766	3.164	1.106.378,68
LANCIAN O	4001	Psichiatria	505	4.225	922.374,99	471	4.103	843.552,78
LANCIAN O	4301	Urologia	148	588	381.781,42	155	533	395.519,53
LANCIAN O	4901	Terapia Intensiva	86	1.178	1.472.073,68	98	1.477	1.225.878,51
LANCIAN O	5001	U.T.I.C.	165	719	512.366,66	138	676	514.034,54
LANCIAN O	6001	Lungodegenza (Medicina)	19	799	121.259,60			
LANCIAN O	6002	Lungodegenza (Geriatría)	10	401	61.754,00			
VASTO	0801	Cardiologia	323	1.954	1.464.369,85	347	2.167	1.466.509,49
VASTO	0901	Chirurgia Generale	759	4.541	3.317.725,11	661	4.383	3.172.412,31
VASTO	2101	Geriatría	734	6.037	2.331.085,74	715	6.195	2.289.513,51
VASTO	2401	Malattie Infettive	370	2.944	1.549.312,45	350	3.134	1.505.193,34
VASTO	2601	Medicina Generale	577	5.085	1.931.565,76	594	5.503	1.964.668,50
VASTO	2901	Nefrologia	109	969	388.005,80	134	1.231	471.036,39
VASTO	3101	Nido	867	2.991	1.055.115,24	818	2.730	1.077.690,79
VASTO	3201	Neurofislopatologia	321	2.554	1.228.929,22	345	2.836	1.237.733,34
VASTO	3601	Ortopedia e	907	5.017	4.234.290,47	952	5.231	4.362.015,36

CAPITOLO QUARTO

RELAZIONE SULLA GESTIONE

2017

VASTO	3701	Traum. Ostetricia e Ginecologia	1.298	4.994	2.256.213,00	1.184	4.559	2.088.757,18
VASTO	3801	Otorinolaringoiat ria	287	620	584.778,94	283	627	597.687,25
VASTO	3901	Pediatria	642	1.985	902.710,81	594	1.927	850.494,54
VASTO	4301	Urologia	1.128	4.630	4.014.428,93	987	4.098	3.451.344,07
VASTO	4901	Terapia Intensiva	56	1.139	820.270,18	70	1.344	957.743,63
VASTO	5001	U.T.I.C.	66	185	124.479,63	45	150	118.406,29
VASTO	5801	Gastroenterologia	379	2.479	1.288.362,54	281	1.951	939.168,33
VASTO	6001	Lungodegenza	212	3.166	487.379,20	203	2.749	423.346,00
ATESSA	2601	Medicina Generale	305	2.709	967.457,38	225	2.131	729.109,52
ATESSA	5601	Riabilitazione	373	5.831	1.432.973,15	396	5.824	1.425.893,62
ATESSA	6001	Lungodegenza	392	6.231	959.327,60	304	5.366	826.179,20
GUARDIA GRELE	2101	Geriatrics	51	1.016	153.261,79			
GUARDIA GRELE	2601	Medicina Generale	40	659	108.780,48			
GUARDIA GRELE	6001	Lungodegenza	93	3.535	526.033,20			
ORTONA	0901	Chirurgia generale ind. onc.	537	3.398	2.492.381,89	493	3.222	2.111.758,46
ORTONA	0902	Chirurgia- Senologica	470	1.067	1.344.202,13	370	835	1.094.322,31
ORTONA	2101	Geriatrics	747	4.924	2.181.080,87	764	5.253	2.023.872,98
ORTONA	2601	Medicina Generale	799	4.646	2.266.077,30	724	4.506	1.831.429,81
ORTONA	3601	Ortopedia e traum.	204	392	902.026,96	158	327	817.238,11
ORTONA	3703	Ginecologia oncologica	350	933	1.273.443,23	457	1.175	1.784.428,58
ORTONA	3801	Otorinolaringoiat ria	40	40	71.611,18	23	23	37.941,81
ORTONA	3901	Pediatria	205	996	304.093,69		0	
ORTONA	6001	Lungodegenza	46	1.097	168.568,40	233	6.225	954.954,00
Totale			38.363	252.905	138.088.480	36.949	246.098	135.796.526

RELAZIONE SULLA GESTIONE

2017

ASSISTENZA OSPEDALIERA: Ricoveri Ordinari per Disciplina - Case di Cura private

Dimessi da File SDO - Regime di Ricovero Ordinario			2016			2017		
Casa di Cura	Codice e Descrizione Unità Operativa Dimissione		Dimessi Ricovero Ordinario	Giornate Degenza	Importo	Dimessi Ricovero Ordinario	Giornate Degenza	Importo
Casa di Cura Villa Pini	5601	Riabilitazione	2	63	16.776,27			
Casa di Cura Villa Pini	5603	Riabilitazione	3	67	16.153,03			
Casa di Cura Spatocco	0800	Cardiologia	283	2.810	802.511,21	268	2.572	756.702,84
Casa di Cura Spatocco	0900	Chirurgia	13	106	61.470,32			
Casa di Cura Spatocco	2100	Geriatria	521	5.472	1.431.982,22	411	4.205	1.105.534,70
Casa di Cura Spatocco	2600	Medicina	407	3.690	1.039.231,10	471	3.926	1.114.016,22
Casa di Cura Spatocco	3200	Neurologia	229	2.081	608.252,72	257	2.142	657.587,85
Casa di Cura Spatocco	3600	Ortopedia e Traumatologia	34	137	232.626,80			
Casa di Cura Spatocco	5600	Riabilitazione	991	21.320	5.200.238,56	981	23.067	5.654.256,88
Casa di Cura Spatocco	5900					43	43	0,00
Casa di Cura San Francesco	5600	Riabilitazione	274	6.861	1.660.461,70	275	6.756	1.651.579,06
Totale			2.757	42.607	11.069.703,93	2.706	42.711	10.939.677,55
Totale complessivo (pubblico+privato)			41.120	295.512	149.158.184	39.655	288.809	146.736.204

ASSISTENZA OSPEDALIERA: Ricoveri Diurni per Disciplina - PP.OO. Pubblici

Dimessi da File SDO - Regime di Ricovero Diurno			Anno 2016			Anno 2017		
Presidio Pubblico	Codice e Descrizione Unità Operativa Dimissione		N° dimissioni - Ric. Diurni	Accessi (n° giorni dh)	Importo	N° dimissioni - Ric. Diurni	Accessi (n° giorni dh)	Importo
CHIETI	0101	Allergologia	471	1.170	164.287,04	342	793	113.649,67
CHIETI	0804	Cardiologia	267	267	307.639,51	217	217	241.999,61
CHIETI	0902	Clinica Chirurgica	225	225	64.503,77	145	145	41.406,40
CHIETI	0903	Patologia Chirurgica	16	16	7.660,78	60	60	31.236,11
CHIETI	0904	Terapia del dolore	239	642	276.864,28	272	607	259.142,92
CHIETI	1401	Chirurgia vascolare	25	25	40.552,59	75	75	111.433,38
CHIETI	2401	Clinica Malattie infettive	242	1.616	422.813,24	249	1.667	436.165,76

RELAZIONE SULLA GESTIONE

2017

CHIETI	2603	Clinica Medica	5	9	2.152,81	5	12	2.352,24
CHIETI	2604	Programma di Cure ad ind. Geriatrico	29	142	28.531,48	23	120	23.829,76
CHIETI	2605	Ecografia Internistica	67	263	48.015,24	52	217	39.843,21
CHIETI	2901	Clinica Nefrologica	28	174	44.952,12	42	237	64.959,80
CHIETI	3201	Clinica Neurologica	335	2.111	398.901,61	257	461	92.718,29
CHIETI	3402	Clinica Oftalmologica	289	458	378.438,85	279	491	364.013,77
CHIETI	3601	Clinica Ortopedica	125	125	192.411,74	107	107	168.946,44
CHIETI	3701	Clinica Ostetrico- Ginecologica	435	435	450.513,10	425	425	364.990,97
CHIETI	3801	Clinica Otorinolaringoiat rica	200	200	202.444,65	209	209	220.206,90
CHIETI	3901	Clinica Pediatrica	257	326	57.283,99	193	275	48.641,22
CHIETI	4301	Clinica Urologica	14	14	12.579,93	226	594	346.511,25
CHIETI	4302	Calcolosi Urinaria	208	636	391.801,25			
CHIETI	5201	Clinica Dermatologica	142	1.017	249.467,56	72	620	150.642,86
CHIETI	5801	Gastroenterologi a	22	228	54.093,00	25	25	9.080,48
CHIETI	6201	Neonatologia	27	27	5.607,99	31	31	5.000,80
CHIETI	6401	Clinica Oncologica	60	717	251.939,93	93	1.035	360.882,94
CHIETI	6801	Pneumologia	171	394	99.996,22	149	327	73.214,96
CHIETI	7001	Radioterapia	3	33	11.948,97	5	50	18.104,50
LANCIANO	0901	Chirurgia Generale	281	281	343.777,38	191	191	248.121,54
LANCIANO	0902	Chirurgia	22	22	5.971,30	25	25	7.624,46
LANCIANO	1001	Chirurgia maxillofacciale- ORL	198	198	290.197,58	186	186	286.519,85
LANCIANO	3001	Neurochirurgia	16	16	32.844,68	5	5	6.401,51
LANCIANO	3201	Neurologia	102	838	160.402,93	88	494	94.082,75
LANCIANO	3401	Oculistica	53	53	57.847,91	68	68	79.174,61
LANCIANO	3601	Ortopedia eTraum.	220	220	308.693,15	164	164	254.405,05
LANCIANO	3701	Ostetricia e Ginecologia	347	347	394.290,57	333	333	356.522,58
LANCIANO	3901	Pediatria	95	95	17.322,55	118	327	57.786,76
LANCIANO	4301	Urologia	98	256	134.010,76	182	346	219.058,18
LANCIANO	6401	Oncologia	2	58	21.001,22			
VASTO	0901	Chirurgia Generale	399	399	482.364,10	385	385	473.932,83
VASTO	0902	Medicina periooperatoria	106	106	44.984,44	161	161	73.036,01

CAPITOLO QUARTO

RELAZIONE SULLA GESTIONE

2017

		DS/WS						
VASTO	2101	Geriatria	139	580	92.203,97	132	541	103.576,04
VASTO	2401	Malattie Infettive	147	781	173.677,94	126	605	131.027,26
VASTO	3201	Neurofisiopatologia	17	106	11.887,02	20	131	23.150,51
VASTO	3401	Oculistica	3	3	2.913,09	17	17	16.507,51
VASTO	3601	Ortopedia e Traum.	200	200	328.772,48	189	189	308.491,94
VASTO	3701	Ostetricia e Ginecologia	368	368	404.619,91	348	348	372.980,20
VASTO	3801	Otorinolaringoiatria	144	144	225.102,03	150	150	226.682,00
VASTO	4001	Psichiatria	135	2.020	306.431,08	103	1.688	259.119,87
VASTO	4301	Urologia	191	197	229.913,90	127	127	181.640,49
VASTO	4901	Terapia Intensiva	4	4	3.096,84	6	6	6.129,73
VASTO	5801	Gastroenterologia	140	675	151.754,09	115	529	116.748,11
ATESSA	2601	Medicina Generale	11	11	2.599,02	5	58	13.311,51
ORTONA	0901	Chirurgia generale ind. onc.	189	189	202.671,68	238	238	220.177,93
ORTONA	0902	Chirurgia-Senologica	323	323	412.213,49	438	438	581.912,82
ORTONA	2601	Medicina Generale	100	100	228.732,84	76	76	171.096,89
ORTONA	3601	Ortopedia e traum.	68	68	116.059,41	120	120	211.226,70
ORTONA	3702	FIVET	568	568	796.642,72	513	513	719.503,02
ORTONA	3703	Ginecologia oncologica	271	271	340.265,98	246	246	294.202,04
ORTONA	3801	Otorinolaringoiatria	170	170	206.162,39	159	159	194.230,08
ORTONA	5201	Dermatologia	113	113	204.784,62	191	452	298.415,26
Totale			9.142	21.050	10.899.614	8.778	18.116	10.195.770

RELAZIONE SULLA GESTIONE

2017

ASSISTENZA OSPEDALIERA: Ricoveri Diurni per Disciplina -Case di Cura private

Dimessi da File SDO - Regime di Ricovero Diurno		Anno 2016			Anno 2017		
Casa di Cura	Codice e Descrizione Unità Operativa Dimissione	N° dimissioni - Ric. Diurni	Accessi (n° giorni dh)	Importo	N° dimissioni - Ric. Diurni	Accessi (n° giorni dh)	Importo
Casa di Cura Spatocco	0800 Cardiologia	254	507	99.551,41	202	388	77.297,63
Casa di Cura Spatocco	0900 Chirurgia	25	25	28.888,84			
Casa di Cura Spatocco	2100 Geriatria	17	52	9.574,17	12	42	7.732,88
Casa di Cura Spatocco	2600 Medicina	86	179	38.608,17	89	207	42.328,64
Casa di Cura Spatocco	3200 Neurologia				3	3	611,85
Casa di Cura Spatocco	3600 Ortopedia e Traumatologia	1	1	1.464,01			
Totale		383	764	178.086,60	306	640	127.971,00
TOTALE Complessivo (pubblico+privato)		9.525	21.814	11.077.701	9.084	18.756	10.323.741

VALORI DI PRODUZIONE E DI MOBILITA' ATTIVA INTRA ED EXTRAREGIONALE - PP.OO. Pubblici

	Anno 2016		Anno 2017		Scostamento 2017 - 2016	
	Dimissioni	Importo	Dimissioni	Importo	% Dimissioni	% Importo
Ospedali pubblici						
Valore per ricoveri Ordinari erogati a residenti	28.988	104.063.684,21	28.357	103.515.545,99	-2,18%	-0,53%
Valore per Ricoveri Diurni erogati a residenti	6.081	7.320.760,10	5.818	6.921.856,59	-4,32%	-5,45%
Valore per Ricoveri Ordinari erogati Intra Regione	6.147	22.088.491,29	5.559	20.635.100,56	-9,57%	-6,58%
Valore per Ricoveri Diurni erogati Intra Regione	2.189	2.610.360,07	2.072	2.296.645,75	-5,34%	-12,02%
Valore per Ricoveri Ordinari erogati extra Regione	3.226	11.878.828,76	3.030	11.637.875,80	-6,08%	-2,03%
Valore per Ricoveri Diurni erogati extra Regione	871	967.421,38	887	975.068,50	1,84%	0,79%
Totale	47.502	148.929.545,81	45.723	145.982.093,19	-3,75%	-1,98%

VALORI DI PRODUZIONE E DI MOBILITA' ATTIVA INTRA ED EXTRAREGIONALE - Case di Cura Private

	Anno 2016		Anno 2017		Scostamento 2017 - 2016	
	Dimissioni	Importo	Dimissioni	Importo	% Dimissioni	% Importo
Case di Cura Privata Accreditate						
Valore per ricoveri Ordinari erogati a residenti	1.885	7.628.868,39	1.837	7.573.231,91	-2,55%	-0,73%
Valore per Ricoveri Diurni erogati a residenti	284	128.440,09	223	94.484,92	-21,48%	-26,44%
Valore per Ricoveri Ordinari erogati Intra Regione	503	1.853.760,88	507	1.758.750,69	0,80%	-5,13%
Valore per Ricoveri Diurni erogati Intra Regione	88	40.363,58	74	29.240,08	-15,91%	-27,56%
Valore per Ricoveri Ordinari erogati extra Regione	369	1.587.074,66	362	1.607.694,95	-1,90%	1,30%
Valore per Ricoveri Diurni erogati extra Regione	11	9.282,93	9	4.246,00	-18,18%	-54,26%
Totale	3.140	11.247.790,53	3.012	11.067.648,55	-4,08%	-1,60%

VALORI DI PRODUZIONE E DI MOBILITA' ATTIVA INTRA ED EXTRAREGIONALE

	Anno 2016		Anno 2017		Scostamento 2017 - 2016	
	Dimissioni	Importo	Dimissioni	Importo	% Dimissioni	% Importo
Totale Pubblico+Privato	50.642	160.177.336,34	48.735	157.049.741,74	-3,77%	-1,95%

CAPITOLO
QUARTO

1 1

SM

RELAZIONE SULLA GESTIONE

2017

4.2. | Assistenza Territoriale :

Prestazioni di specialstica ambulatoriale : valori di produzione, di mobilità Intraregionale ed extraregionale - PP.OO. Pubblici

Erogatore Privato	2016						2017					
	ASL 201	ASL 203	ASL 204	AUTOCONSUMO	EXTRAREGIONE	2016 TOTALE	ASL 201	ASL 203	ASL 204	AUTOCONSUMO	EXTRAREGIONE	2017 TOTALE
ATI BIONALISI S.r.l.							252,89	1.578,31	100,42	184.729,56	25.099,86	211.761,04
Casa di Cura Spatocco - Synergo	10.411,47	312.290,41	11.923,49	1.818.623,65	26.177,73	2.179.426,75	12.905,75	352.159,17	12.123,70	1.882.826,70	31.219,56	2.291.234,88
Centro Diagnostico Dace	146,19	5.276,44	20,80	110.998,19	147,90	116.589,52		5.153,94		113.679,45	64,09	118.897,48
Centro Medico Chieti		83,16	35,46	8.095,76		8.214,38		78,86		6.256,41		6.335,27
Centro Oculistico Santa Lucia	49,07	578,97		77.706,73	3.529,30	81.864,07	41,32	82,64		78.293,79	3.765,66	82.183,41
CONSORZIO GRADAN							53,77	370,11	42,07	219.482,07	1.264,93	221.212,95
Dott. Antonio Di Prinzio				53.925,57		53.925,57				54.646,72		54.646,72
Dott. Ugo D'ascenzo				18.118,66		18.118,66				17.298,55		17.298,55
Fondazione P.A. Mileno (fisioterapia)				138.027,98	6.933,79	144.961,77	290,76			140.230,89	4.828,33	145.349,98
Ist. Diagnostico Italiano Madonna del Ponte	10.180,21	42.220,29	14.075,17	1.259.532,75	28.219,14	1.354.227,56	8.483,82	34.687,39	6.882,02	1.235.419,76	24.809,12	1.310.282,11
Lab. Analisi Acetoso	52,44	1.473,23	38,49	76.088,11	432,13	78.084,40		1.461,45		78.179,14	411,74	80.052,33
Lab. Analisi Altosangro	542,13	321,62	176,27	205.471,61	4.250,68	210.762,31						0,00
Lab. Analisi Biol. Fara F. Petri		242,54		36.157,37	161,85	36.561,76						0,00
Lab. Analisi Bios	365,51	484,15		85.471,25	179,61	86.500,52	62,63	818,25		83.761,04	280,90	84.922,82
Lab. Analisi C.M.A.V.	302,54	200,99	82,78	102.066,70	720,19	103.373,20						0,00
Lab. Analisi DI Perna & F.		180,18		28.843,11	88,13	29.111,42						0,00

CAPITOLO QUARTO

RELAZIONE SULLA GESTIONE

2017

Lab. Analisi Di Rocco e Tarquinio			17.875,73	104,67	17.980,40			20,67	15.465,90	135,00	15.621,57	
Lab. Analisi Fleming		6.905,72	5,75	41.992,71	311,46	49.215,64					0,00	
Lab. Analisi Frentano	33,70	30,31		71.640,49	623,29	72.327,79					0,00	
Lab. Analisi Gram		79,05	55,88	145.225,95	12.362,49	157.723,37	20,80	56,23	95,97	157.300,38	9.579,09	167.052,47
Lab. Analisi Mantux	169,81	150,79	21,61	132.435,52	563,22	133.340,95						0,00
Lab. Analisi Mendel	203,85	11.981,86	492,00	55.139,26	2.258,45	70.075,42						0,00
Lab. Analisi Petraghani	55,96	1.903,81		58.615,66	566,07	61.141,50	39,96	2.006,42		64.768,00	250,80	67.065,18
Lab. Analisi R.I.A.		355,29		51.126,01	1.985,68	53.466,98		26,55		59.541,41	4.631,32	64.199,28
Lab. Analisi U.Fanci	38,01	402,63	104,91	78.733,74	973,33	80.252,62	138,94	324,14		79.442,65	690,33	80.596,06
Lab. Belluzzi Dr.Muzio		524,53		21.009,89	280,15	21.814,57		280,10		19.744,84	273,53	20.298,47
Lab. Bioanalisi	436,59	359,54	113,39	204.215,38	40.576,60	245.701,50				53.688,59	12.675,42	66.364,01
Lab. Histonium	83,97	326,92	240,33	161.135,77	13.823,76	175.610,75		144,79	111,95	160.737,46	8.222,34	169.216,54
Lab. Precllab	188,58	190,72	290,07	241.124,80	15.453,30	257.247,47	357,84	252,00	158,52	243.002,03	16.087,20	259.857,59
Lab. Salus			28,18	15.818,57	212,34	16.059,09		21,53		16.701,63	331,12	17.054,28
Labor. Analisi Galeno	58,46	686,69	13,16	89.760,20	1.404,74	91.923,25	5,75	719,14		92.334,99	1.033,55	94.093,43
Pollambulatorio S. Giuseppe	191,60	104,58		412.128,72	24.612,37	437.037,27	553,57	140,47	35,89	402.545,08	25.802,33	429.077,34
Villa Pini d'Abruzzo	23.428,15	1.154.737,67		2.529.690,62	41.714,89	3.749.571,33	21.850,21	1.097.915,68	38.744,30	2.569.623,87	38.764,33	3.766.898,39
Villa Romina	192,60	226,18	37.445,26	65.318,01	366,16	103.548,21				17.810,40	678,08	18.488,48
TOTALE	47.130,84	1.542.318,27	65.163,00	8.412.114,47	229.033,42	10.295.760,00	45.058,01	1.498.277,17	58.315,51	8.047.511,31	210.898,63	9.860.060,63

CAPITOLO QUARTO

D

Qm

RELAZIONE SULLA GESTIONE

2017

Prestazioni di specialistica ambulatoriale : valori di produzione, di mobilità intraregionale ed extraregionale - Case di Cura Private

Erogatore Privato	2016						2017					
	ASL 201	ASL 203	ASL 204	AUTOCONSUMO	EXTRAREGIONE	2016 TOTALE	ASL 201	ASL 203	ASL 204	AUTOCONSUMO	EXTRAREGIONE	2017 TOTALE
ATI BIONALISI S.r.l.							252,89	1.578,31	100,42	184.729,56	25.099,86	211.761,04
Casa di Cura Spatoeco - Synergo	10.411,47	312.290,41	11.923,49	1.818.623,65	26.177,73	2.179.426,75	12.905,75	352.159,17	12.123,70	1.882.826,70	31.219,56	2.291.234,88
Centro Diagnostico Dace	146,19	5.276,44	20,80	110.998,19	147,90	116.589,52		5.153,94		113.679,45	64,09	118.897,48
Centro Medico Chieti		83,16	35,46	8.095,76		8.214,38		78,86		6.256,41		6.335,27
Centro Oculistico Santa Lucia	49,07	578,97		77.706,73	3.529,30	81.864,07	41,32	82,64		78.293,79	3.765,66	82.183,41
CONSORZIO GRADAN							53,77	370,11	42,07	219.482,07	1.264,93	221.212,95
Dott. Antonio Di Prinzio				53.925,57		53.925,57				54.646,72		54.646,72
Dott. Ugo D'ascenzo				18.118,66		18.118,66				17.298,55		17.298,55
Fondazione P.A. Mileno (fisioterapia)				138.027,98	6.933,79	144.961,77	290,76			140.230,89	4.828,33	145.349,98
Ist. Diagnostico Italiano Madonna del Ponte	10.180,21	42.220,29	14.075,17	1.259.532,75	28.219,14	1.354.227,56	8.483,82	34.687,39	6.882,02	1.235.419,76	24.809,12	1.310.282,11
Lab. Analisi Acetoso	52,44	1.473,23	38,49	76.088,11	432,13	78.084,40		1.461,45		78.179,14	411,74	80.052,33
Lab. Analisi Altosangro	542,13	321,62	176,27	205.471,61	4.250,68	210.762,31						0,00
Lab. Analisi Biol. Fara F. Petri		242,54		36.157,37	161,85	36.561,76						0,00
Lab. Analisi Bios	365,51	484,15		85.471,25	179,61	86.500,52	62,63	818,25		83.761,04	280,90	84.922,82
Lab. Analisi C.M.A.V.	302,54	200,99	82,78	102.066,70	720,19	103.373,20						0,00
Lab. Analisi Di Perna & F.		180,18		28.843,11	88,13	29.111,42						0,00

CAPITOLO QUARTO

RELAZIONE SULLA GESTIONE

2017

Lab. Analisi Di Rocco e Tarquinio				17.875,73	104,67	17.980,40			20,67	15.465,90	135,00	15.621,57
Lab. Analisi Fleming		6.905,72	5,75	41.992,71	311,46	49.215,64						0,00
Lab. Analisi Frentano	33,70	30,31		71.640,49	623,29	72.327,79						0,00
Lab. Analisi Gram		79,05	55,88	145.225,95	12.362,49	157.723,37	20,80	56,23	95,97	157.300,38	9.579,09	167.052,47
Lab. Analisi Mantux	169,81	150,79	21,61	132.435,52	563,22	133.340,95						0,00
Lab. Analisi Mendel	203,85	11.981,86	492,00	55.139,26	2.258,45	70.075,42						0,00
Lab. Analisi Petragrani	55,96	1.903,81		58.615,66	566,07	61.141,50	39,96	2.006,42		64.768,00	250,80	67.065,18
Lab. Analisi R.I.A.		355,29		51.126,01	1.985,68	53.466,98		26,55		59.541,41	4.631,32	64.199,28
Lab. Analisi U.Fanci	38,01	402,63	104,91	78.733,74	973,33	80.252,62	138,94	324,14		79.442,65	690,33	80.596,06
Lab. Belluzzi Dr.Muzio		524,53		21.009,89	280,15	21.814,57		280,10		19.744,84	273,53	20.298,47
Lab. Bioanalisi	436,59	359,54	113,39	204.215,38	40.576,60	245.701,50				53.688,59	12.675,42	66.364,01
Lab. Histolum	83,97	326,92	240,33	161.135,77	13.823,76	175.610,75		144,79	111,95	160.737,46	8.222,34	169.216,54
Lab. Preclab	188,58	190,72	290,07	241.124,80	15.453,30	257.247,47	357,84	252,00	158,52	243.002,03	16.087,20	259.857,59
Lab. Salus			28,18	15.818,57	212,34	16.059,09		21,53		16.701,63	331,12	17.054,28
Labor. Analisi Galeno	58,46	686,69	13,16	89.760,20	1.404,74	91.923,25	5,75	719,14		92.334,99	1.033,55	94.093,43
Poliambulatorio S. Giuseppe	191,60	104,58		412.128,72	24.612,37	437.037,27	553,57	140,47	35,89	402.545,08	25.802,33	429.077,34
Villa Pini d'Abruzzo	23.428,15	1.154.737,67		2.529.690,62	41.714,89	3.749.571,33	21.850,21	1.097.915,68	38.744,30	2.569.623,87	38.764,33	3.766.898,39
Villa Romina	192,60	226,18	37.445,26	65.318,01	366,16	103.548,21				17.810,40	678,08	18.488,48
TOTALE	47.130,84	1.542.318,27	65.163,00	8.412.114,47	229.033,42	10.295.760,00	45.058,01	1.498.277,17	58.315,51	8.047.511,31	210.898,63	9.860.060,63

CAPITOLO QUARTO

RELAZIONE SULLA GESTIONE

2017

4.3. Assistenza Farmaceutica

Per Assicurare l'appropriatezza nell'utilizzazione dei Farmaci e dei Dispositivi Medici ed in conformità a quanto richiesto con il provvedimento regionale "indirizzi regionali per la redazione degli strumenti di programmazione delle Aziende Sanitarie Regionali per il triennio 2017/2019 – Delibera di Giunta Regionale n. 741 del 15.11.2016, tenuto conto altresì del Piano di Riqualificazione Regionale approvato con DCA 55/2016, la Asl Lanciano Vasto Chieti, ha provveduto, per ciascuna area di intervento individuata in detto ambito di azione, alla definizione delle azioni necessarie che hanno consentito il raggiungimento dei seguenti obiettivi, nel corso dell'anno 2017:

Consumo dei farmaci

Nella tabella sottostante è indicata la ripartizione della spesa in Consumi Ospedalieri (CO) e Distribuzione Diretta (DD) dei Medicinali con AIC.

Tabella 1 – Spesa farmaceutica ospedaliera e in distribuzione diretta nel periodo gennaio – dicembre 2016 e 2017

periodo gennaio – dicembre	2016	2017	Delta assoluto 2016 -2017
CO	23.534.483	22.456.643	- 1.077.480
DD	46.274.057	49.825.881	+ 3.551.824

Fonte: CO Nota UOC Farmacia Ospedaliera prot 126/FA/CH del 15.02.2018; DD Nota UOSD Servizio Farmaceutico Territoriale Prot. 80 del 1-02-2018

Per garantire corretti approcci terapeutici, la ASL Lanciano–Vasto–Chieti ha aggiornato con Delibera n. 712 del 13.06.2017 la Commissione Terapeutica Aziendale- già costituita nel 2014 - e calendarizzate le attività del "GdL Appropriatelyzza e contenimento della spesa dei farmaci altospendenti"- di cui alla Delibera del Direttore Generale 699 del 24/6/2016. Nel corso dell'anno 2017 sono state svolte le specifiche azioni di seguito descritte.

1. Appropriatelyzza e contenimento della spesa farmaceutica

N	AZIONI	2017
1	Revisione della composizione della CTA e delle Sottocommissioni sulla base del regolamento	Delibera del Direttore Generale n. 712 del 13.06.2017
2	Programmazione delle attività proprie della CTA/GdL e nomina dei Referenti responsabili delle specifiche attività	Le azioni di Appropriatelyzza clinico prescrittiva da svolgere nell'anno 2017 sono state definite con Note della Direzione Sanitaria Aziendale: - Adempimenti Farmacia Ospedaliera prot. 5161U17CH del 08.02.2017; - Adempimenti Farmaceutica Territoriale prot. 5170E70 del 08.02.2017; Individuazione di farmacisti referenti del monitoraggio

RELAZIONE SULLA GESTIONE

2017

		di specifiche categorie di farmaci: Nota del Direttore UOC Farmacia Ospedaliera Aziendale Prot. 5/FA del 01/02/2017.
3	Definizione di azioni condivise clinico/farmacista/amministrativo per il monitoraggio dell'uso appropriato dei farmaci e dispositivi medici a maggiore impatto di spesa.	definizione degli interventi per il rispetto delle azioni programmate con il PS 2017-2019: Nota della Direzione Sanitaria Aziendale prot n. 7471U17 del 15.02.2017.
4	Svolgimento attività proprie della CTA/GdL e riunioni periodiche	il GdL si è riunito periodicamente per un totale di 4 incontri (la documentazione è agli atti della Direzione Sanitaria Aziendale).

Le attività inerenti le azioni suddette sono meglio esplicitate nei paragrafi successivi.

2. Per garantire il Monitoraggio dell'appropriatezza prescrittiva dei MMG e PLS

La UOC Governo Assistenza Sanitaria di Base e Specialistica provvede a sottoporre al vaglio del Comitato Aziendale di Medicina Generale Integrato, costituito ai sensi dell'art. 27, comma 5, tutte le in appropriatezze prescrittive rilevate dal Servizio Farmaceutico Territoriale a carico dei MMG, procedendo alla relativa contestazione nei confronti dei Medici interessati ed al recupero delle somme a carico di questi ultimi.

3. Razionalizzazione dell'uso del farmaco in ospedale, con particolare riferimento alla corretta gestione delle procedure previste nei registri di monitoraggio AIFA (Verifica eleggibilità pazienti, follow up, chiusura schede ai fini del recupero del pay back).

Con specifiche determinazioni pubblicate in Gazzetta Ufficiale, l'Agenzia Italiana del Farmaco (AIFA) ha previsto che l'utilizzo di taluni farmaci richieda la compilazione di apposite schede di raccolta dati istituendo a tal fine i Registri di Monitoraggio AIFA. I Registri di Monitoraggio sono strumenti introdotti con l'obiettivo di promuovere l'appropriatezza prescrittiva di farmaci innovativi ad alto costo e raccogliere dati post-marketing per definirne l'efficacia nella reale pratica clinica.

In aggiunta, tramite la piattaforma del Registro Aifa è possibile gestire il meccanismo dei rimborsi, dato dall'applicazione degli accordi negoziali di natura economica stipulati tra AIFA ed Azienda farmaceutica.

Il meccanismo di rimborso varia a seconda di quanto previsto dal singolo accordo negoziale; a titolo di esempio, per farmaci soggetti a *Payment by result*, l'Azienda farmaceutica, nei casi di fallimento terapeutico al momento della prima rivalutazione, rimborsa alla ASL acquirente il 100% del costo sostenuto per l'acquisto del farmaco; mentre, per farmaci soggetti al *Cost-sharing*, è previsto uno sconto sul prezzo dei primi cicli di terapia per tutti i pazienti eleggibili al trattamento.

La compilazione della scheda di fine trattamento da parte del medico prescrittore è condizione assolutamente necessaria per poter permettere al farmacista l'inoltro della richiesta di rimborso alla singola Azienda Farmaceutica.

L'Azienda, dopo averla valutata, provvede ad emettere a favore della ASL acquirente nota di credito. Per ogni RDR, gli estremi delle note di credito, nonché i relativi importi, sono caricati da parte dell'Azienda Farmaceutica sulla Piattaforma del Registro Aifa.

RELAZIONE SULLA GESTIONE

2017

Il mancato inoltro da parte del Farmacista della RDR all'Azienda Farmaceutica comporta per la ASL la perdita dell'importo economico previsto dai singoli Accordi negoziali.

L'attività dei clinici e dei farmacisti, relativamente al monitoraggio AIFA, ha permesso alla ASL LANCIANO VASTO CHIETI di recuperare per l'anno 2017 (rimborsi da Registri AIFA):

- a) Per i farmaci per epatite C € € 1.156.471,70;
- b) Per i farmaci oncologici orali € € 560.358,70;
- c) Per i farmaci oncologici infusionali € 1.077.861,97.

Alla luce dei risultati ottenuti finora, l' Azienda intende continuare questa linea di attività, con particolare riferimento ai farmaci per epatite C e ai farmaci ad elevato impatto sulla spesa farmaceutica aziendale, per i quali siano attive sul Registro le procedure informatiche di applicazione degli accordi negoziali.

Cronoprogramma:

N	AZIONI	
1	Individuazione all'interno della UOC Farmacia Ospedaliera del Referente/Referenti Farmacista dei Registri di Monitoraggio AIFA	Nota del Direttore UOC Farmacia Ospedaliera Aziendale Prot. 5/FA del 01/02/2017.
2	Verifica della chiusura dei trattamenti sul Registro Aifa anno precedente: il farmacista provvede a verificare lo stato dei trattamenti (aperto/chiuso) e a trasmettere report al clinico di riferimento per conferma/modifica dello stato del trattamento; Resoconto rimborsi ottenuti anno precedente, previa verifica con i competenti uffici aziendali;	riepilogo rimborsi AIFA anno 2016 per farmaci oncologici orali, oncologici infusionali e farmaci per Epatite C trasmessi via mail alla Direzione Sanitaria Aziendale
3	Resoconti trimestrali dei rimborsi ottenuti, suddivisi per farmaco, previa verifica con i competenti uffici aziendali	I Report relativi al monitoraggio AIFA dei farmaci oncologici orali, oncologici infusionali ed Epatite C relativi ai periodi: I trimestre, I semestre e 9 mesi anno 2017 sono stati trasmessi via mail alla Direzione Sanitaria Aziendale dai farmacisti Referenti
4	Relazione annuale dei Referenti Farmacisti dei Registri di Monitoraggio AIFA con verifica dello stato del trattamento (aperto/chiuso) e resoconto annuale dei rimborsi ottenuti, suddivisi per farmaco, previa verifica con i competenti uffici aziendali	I Report relativi al monitoraggio AIFA dei farmaci oncologici orali, oncologici infusionali ed Epatite C relativi all'intero anno 2017 sono stati trasmessi via mail alla Direzione Sanitaria Aziendale dai farmacisti Referenti

4. Controllo della corretta prescrizione / utilizzo dei farmaci nell'ambito delle sperimentazioni cliniche e/o per uso compassionevole

La procedura PGSQA93 del 27/9/2017, che regola la corretta gestione di farmaci e dispositivi medici utilizzati nell'ambito delle sperimentazioni cliniche e per uso compassionevole, è stata definita nel corso dell'anno 2017. La stessa è stata corredata di relativa modulistica ed inviata dal Referente Farmacista della UOC Farmacia Ospedaliera nei tempi stabiliti all'Ufficio Qualità e Accreditamento per verifica e successiva approvazione, così come le relazioni previste.

RELAZIONE SULLA GESTIONE

2017

5. Monitoraggio dell'attività prescrittiva e incentivazione della prescrizione e dell'utilizzo dei farmaci biosimilari

A livello regionale con DCA 21/2016 sono state approvate le "Linee di indirizzo alle Aziende Sanitarie: Farmaci Biologici e Biosimilari ". Il Decreto prevede il monitoraggio trimestrale dei dati inerenti consumo e spesa dei farmaci biosimilari secondo precisi indicatori di esito.

La ASL ha avviato attività di incentivazione all'uso dei biosimilari individuando un farmacista ospedaliero referente per il monitoraggio di tali farmaci. Per l'anno 2017 sono stati prodotti report trimestrali sui consumi di farmaci biosimilari, si riporta di seguito tabella riepilogativa del monitoraggio per l'anno 2017.

Tabella riassuntiva biosimilari ANNI 2017 VS 2016 ASL 02 Lanciano-Vasto-Chieti
consumi DD e ospedalieri

Gruppi	Descrizione indicatori	Calcolo sulla base delle DDD dei farmaci erogati DD E CO	ANNO 2016	I TRIM 2017	II TRIM 2017	III TRIM 2017	IV TRIM 2017	ANNO 2017
Eritropoietina ATC B03XA01	1. incidenza % dei farmaci aggiudicatari (BINOCRIT, EPORATIO) rispetto al totale della molecola	(BINOCRIT+EPORATIO)/TOTALE B03XA01	13.63%	23,54%	29,74%	33,68%	38,59%	31,76%
	1bis. incidenza % dei consumi del farmaco aggiudicato a base di eritropoietina alfa (BINOCRIT) rispetto al totale della eritropoietina alfa	BINOCRIT/(BINOCRIT+EP REX)	10.44%	28,08%	36,42%	40,67%	51,67%	40,17%
	2. incidenza % dei consumi dei farmaci a base di eritropoietina rispetto al totale del gruppo B03XA	B03XA01/B03XA	62.64%	64,06%	65,68%	69,64%	70,55%	67,59%
SOMATROPINA ATC H01AC01	1. incidenza % dei farmaci aggiudicatari (OMNITROPE) rispetto al totale della molecola	OMNITROPE/H01AC01	6.57%	7,22%	5,39%	5,87%	3,85%	5,60%
FSCG ATC L03AA	1. incidenza % dei farmaci aggiudicatari (NIVESTIM) rispetto al totale della molecola	NIVESTIM/L03AA02	33.75%	99,21%	99,10%	100,00%	100,00%	99,62%
	2. incidenza % dei consumi dei farmaci a base di filgrastim rispetto al totale del gruppo L03AA	L03AA02/L03AA	36.85%	43,78%	26,25%	37,70%	36,34%	35,50%
INFLIXIMAB ATC L04AB02	1. incidenza % dei farmaci aggiudicatari (INFLECTRA) rispetto al totale della molecola	INFLECTRA/L04AB02	8.86%	29,98%	33,64%	31,70%	33,33%	32,11%
	2. incidenza % dei consumi dei farmaci a base di infliximab rispetto al totale del gruppo L04AB	L04AB02/L04AB	28.05%	29,54%	28,36%	29,46%	27,61%	28,78%

Nella tabella è stata effettuata l'analisi delle DDD erogate di 4 tipologie di farmaci (eritropoietine, somatropina, fattori stimolanti la crescita granulocitaria e infliximab) secondo gli indicatori riportati in tabella. L'analisi è stata condotta per il consumato ospedaliero e distribuzione diretta per gli anni 2016 e 2017, per l'anno 2017 è stata fatta una distinzione in trimestri.

Eritropoietine: l'indicatore 1 mostra la percentuale di DDD erogate dei farmaci aggiudicatari rispetto al totale delle eritropoietine (B03XA01): a fronte di un 13.63% raggiunto nel 2016, nel 2017 è stata raggiunta una percentuale del 31.76%, dato in crescita per ogni trimestre 2017.

RELAZIONE SULLA GESTIONE

2017

La tendenza viene confermata dall'indicatore 1bis che mostra la percentuale di utilizzo di eritropoietina alfa biosimilare rispetto al totale di eritropoietina alfa. Si passa dal 10.44% del 2016 al 40.17% del 2017 con un trend in costante aumento durante tutto il 2017.

L'indicatore 2 mostra l'incidenza % dei consumi dei farmaci a base di eritropoietina rispetto al totale del gruppo B03XA: l'indicatore rende conto della prescrizione di eritropoietine a breve durata d'azione rispetto al totale comprendente anche le preparazioni a lunga durata d'azione. Tale parametro esprime quindi la minor tendenza a shiftare la prescrizione da eritropoietine oggetto del decreto 21 verso le relative preparazioni a lunga durata d'azione (non oggetto del decreto 21).

Anche se l'aumento su base annua è molto modesto (5%) passando da 62.64% del 2016 a 67.59% del 2017, va considerato che più del 60% delle DDD erogate sono in linea con l'obiettivo regionale.

Somatropina: l'indicatore mostra la % di utilizzo del biosimilare Omnitrope rispetto al totale del gruppo H01AC01. Nella ASL 02 l'utilizzo della somatropinabiosimilare è ancora modesto, non superando il 7%. Per tale categoria terapeutica la U.O. di Farmacia si sta attivando al fine di sensibilizzare i medici alla prescrizione del farmaco biosimilare in luogo dell'originator.

Fattori stimolanti la crescita granulocitaria: l'indicatore 1 mostra una sostanziale totalità di erogazione di filgrastim aggiudicatario (Nivestim).

Infliximab: l'indicatore 1 misura la % di utilizzo dell'aggiudicatario Inflectra (biosimilare aggiudicatario) rispetto al totale di Infliximab. Dal 8.86% del 2016 si è passati al 32.11% del 2017: il dato dimostra l'applicazione del decreto 21 e quindi l'utilizzo per i pazienti naive del biosimilare aggiudicatario Inflectra.

L'indicatore 2 rappresenta l'incidenza % dei consumi dei farmaci a base di infliximab rispetto al totale del gruppo L04AB (anti TNF-alfa): nel 2017 si è assistito ad una sostanziale stabilità rispetto al 2016, questo parametro dimostra il mancato shift verso farmaci originator della stessa categoria terapeutica di recente immissione in commercio.



RELAZIONE SULLA GESTIONE

2017

6. Monitoraggio di attività prescrittiva di farmaci ad alto costo

Per quanto concerne il monitoraggio dell'attività prescrittiva di farmaci ad alto costo, è stato avviato già nell'anno 2016 un costante controllo che ha consentito nel 2017 di fare analisi di scostamento tra le due annualità.

N	AZIONI	2017
1	Individuazione e/o conferma dei referenti aziendali del Monitoraggio dei farmaci ad alto impatto di spesa	Nota Prot. 5/FA del 01/02/2017
2	Definizione reportistica periodica	Effettuata da ciascun farmacista referente con la Direzione Sanitaria Aziendale
3	Produzione di report trimestrali con andamento di spesa e consumi e attività di monitoraggio svolta	La reportistica è stata inviata trimestralmente alla Direzione Sanitaria Aziendale
4	Incontri periodici clinico/farmacista con produzione di report/verbali e rilevazione criticità e individuazione azioni correttive.	I Farmacisti ospedalieri referenti hanno contattato gli specialisti prescrittori per ciascuna area terapeutica (es. i Responsabili delle UO Malattie infettive Aziendali per il monitoraggio dei nuovi farmaci per Epatite C, gli Oncologi per la compilazione dei Registri di Monitoraggio AIFA). I verbali degli incontri svolti sono stati trasmessi alla Direzione Sanitaria Aziendale.

Si riporta di seguito sintesi delle criticità rilevate e delle azioni intraprese per ciascun farmaco/categoria monitorati:

d) Monitoraggio nuovi farmaci antivirali ad azione diretta (DAA) per il trattamento dell'Epatite C

L'attività di monitoraggio dei farmaci oncologici orali sottoposti a Registro Aifa effettuata nel corso dell'anno 2017 è stata orientata principalmente su due fronti: Monitoraggio dello stato (aperto o chiuso) dei trattamenti e Resoconto dei rimborsi ottenuti tramite Registro Aifa.

Le due attività risultano interconnesse: la chiusura dei trattamenti su Registro da parte del medico prescrittore permette al farmacista di poter effettuare, qualora previsto dagli accordi negoziali con Aifa, la richiesta di rimborso.

L'attività di monitoraggio dello stato dei trattamenti è stata svolta con cadenza semestrale: a giugno 2017 e a dicembre 2017 sono stati effettuati i controlli con i clinici sullo stato dei trattamenti. Per l'attività di monitoraggio dello stato dei trattamenti, si è deciso di prendere in considerazione nell'anno 2017, tra tutti gli oncologici orali sottoposti a Monitoraggio Aifa, quei farmaci le cui procedure di rimborso su Registro Aifa risultano attive.

Sono stati condotti specifici incontri clinico/farmacista per il monitoraggio della spesa, dell'appropriatezza prescrittiva e lo stato delle schede AIFA. L'attività ha consentito di ottenere i rimborsi AIFA come meglio descritto nell'intervento "Razionalizzazione dell'uso del farmaco in ospedale".

RELAZIONE SULLA GESTIONE

2017

Monitoraggio AIFA farmaci oncologici

Per questa categoria sono stati individuati 2 farmacisti Referenti, rispettivamente per i farmaci infusionali e orali. I clinici ed i farmacisti sono costantemente in contatto per il monitoraggio della spesa, dell'appropriatezza prescrittiva e lo stato delle schede AIFA. I Registri AIFA dei farmaci sottoposti a monitoraggio rappresentano uno strumento avanzato di governo dell'appropriatezza prescrittiva e di controllo della spesa farmaceutica sviluppato dall'Agenzia Italiana del Farmaco. Generalmente i medicinali sono inseriti nei Registri immediatamente dopo la loro autorizzazione ad immissione in commercio, oppure dopo l'autorizzazione di una estensione delle sue indicazioni terapeutiche. Tramite la Piattaforma AIFA è inoltre possibile gestire il meccanismo dei rimborsi basato sugli accordi negoziali stipulati tra AIFA ed Azienda Farmaceutica.

L'attività ha consentito di ottenere i rimborsi AIFA come meglio descritto nell'intervento "Razionalizzazione dell'uso del farmaco in ospedale".

Monitoraggio Farmaci ad alto costo per il Trattamento della Sclerosi Multipla

Sono stati monitorati principi attivi per il trattamento della sclerosi multipla, sia erogati in Distribuzione Diretta (AUBAGIO, GILENYA, PLEGRIDY, TECFIDERA) che di Consumo Ospedaliero (TYSABRI, LEMTRADA).

Farmaci in DD - Periodo Gennaio-Dicembre 2017	totale	Extra ASL	Asl 02
Spesa	2.880.383,91	25.535,72	2.854.848,19
Pazienti	250	7	243

Fonte dei dati: Recordata – Apotekegold, Areas

L'analisi dei dati di spesa per i due anni 2016 e 2017 evidenzia un lieve incremento per l'anno 2017 in particolare per i 2 farmaci (Plegridy e Tecfidera).

Farmaci di uso ospedaliero – Periodo Gennaio-Dicembre 2017			
Descrizione ATC	Descrizione Prodotto	Pazienti totali	Spesa
NATALIZUMAB	TYSABRI	99 (86 P.O.Chieti; 13 P.O. Lanciano)	€ 1.440.320
ALEMTUZUMAB	LEMTRADA	29 (23 P.O.Chieti; 6 P.O. Lanciano)	€ 619.839
			€ 2.060.059

Fonte Areas EDF

e) **Monitoraggio Farmaci NUOVI ANTICOAGULANTI ORALI**

Le azioni intraprese sono state le seguenti:

- contatto diretto con il clinico prescrittore. E' stata richiesta ai prescrittori la trasmissione periodica dei prospetti consuntivi dei PT di nuova redazione e del format di monitoraggio concordato con i clinici stessi. Tutte le UU.OO. di Cardiologia Aziendali hanno provveduto alla trasmissione della documentazione concordata
- tabelle consuntive spesa-monitoraggio-consumi. La spesa e' in netto aumento rispetto al precedente anno, con un incremento di spesa pari a 598.869 euro. L'aumento di spesa e' da imputare ad un incremento di pazienti trattati rispetto al precedente anno.

RELAZIONE SULLA GESTIONE

2017

- **Appropriatezza prescrittiva.** Il contatto diretto tra farmacista e medico specialista consente il monitoraggio della appropriatezza prescrittiva e la condivisione dei giusti percorsi clinico-prescrittivi.

FARMACO	SPESA 2017	DIFF. ASS SPESA NETTA
DABIGATRAN	499.516	78.738
RIVAROXABAN	878.738	219.539
APIXABAN	734.065	208.596
EDOXABAN	91.996	91.996
TOT	2.204.315	598.869

- **Monitoraggio Farmaco Abiraterone (Zytiga).**

Il monitoraggio è stato effettuato mediante incontro con i prescrittori, verifiche periodiche della compilazione e laddove necessario della chiusura delle schede di monitoraggio AIFA di fine trattamento.

Trimestralmente il farmacista referente ha provveduto all'invio dei dati di consumo e spesa del farmaco. Dall'esame finale del numero di confezioni erogate nel 2017 e della relativa valorizzazione, emerge un trend in diminuzione di circa il 3%.

Anche per questo farmaco il monitoraggio tramite i Registri AIFA ha consentito di ottenere rimborsi, come meglio descritto nell'intervento "Razionalizzazione dell'uso del farmaco in ospedale".

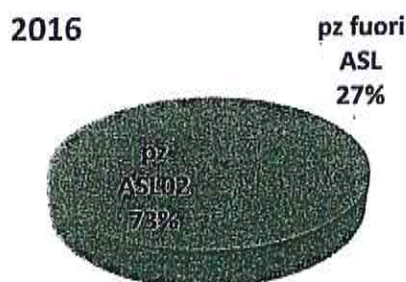
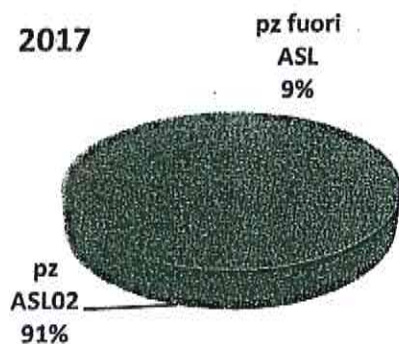
- **Monitoraggio Farmaco Hizentra**

I Report forniti dal Farmacista Referente evidenziano per ciascun trimestre il numero di pazienti trattati, la spesa sostenuta dalla ASL, il numero di confezioni erogate, la asl di residenza dell'assistito, centro prescrittore e dosaggio prescritto. Nessuna particolare criticità è stata rilevata.

- **Monitoraggio Gonadotropine**

I Report forniti dal Farmacista Referente riportano indicazione della spesa e del numero di trattati confrontati con l'anno precedente.

	2017		2016	
TOT	n. pz	Spesa Netta	n. pz	Spesa Netta
	227	€ 302.842,7	498	€ 433.561,3



RELAZIONE SULLA GESTIONE

2017

Nel 2017 si riscontra come, la spesa generata dalla DD di gonadotropine nel 2017, sia ridotta rispetto al 2016, tale dato è giustificato:

1. dall'incremento delle prescrizioni del Bemfola, biosimilare del Gonalf, a partire dal mese di luglio 2016;
2. dalla riduzione della dispensazione dei farmaci ai pazienti fuori ASL.

- Monitoraggio farmaci per Malattie Rare

I Report forniti trimestralmente dal Farmacista Referente riportano l'indicazione di consumi e spesa dei farmaci per il trattamento di malattie rare ad elevato impatto di spesa, i dati sono suddivisi per patologia e per farmacia erogante. La spesa complessiva risulta aumentata nel 2017 rispetto all'anno 2016; l'incremento è determinato principalmente da alcuni farmaci.

PATOLOGIA	Farmaco	SPESA NETTA			PEZZI EROGATI		
		2016	2017	DELTA %	2016	2017	DELTA %
ALAGILLE SINDROME DI	VEDROP	2.264 €	1.886 €	-17%	12	10	-17%
ANGIOEDEMA EREDITARIO	BERINERT	34.486 €	37.730 €	9%	56	62	11%
	FIRAZYR	63.922 €	109.813 €	72%	39	67	72%
ATROFIA OTTICA DI LEBER	MNESIS	2.966 €	349 €	-88%	102	12	-88%
DIFETTI EREDITARI DELLA COAGULAZIONE	ADVATE	238.668 €	92.070 €	-61%	131	60	-54%
	BENEFIX	100.491 €	232.455 €	131%	94	226	140%
	HELIXATE NEXGEN	480.223 €	487.427 €	2%	344	332	-3%
	KOGENATE BAYER	183.450 €	111.480 €	-39%	124	73	-41%
	NOVOTHIRTEEN	341.532 €	263.911 €	-23%	22	17	-23%
	REFACTO AF	30.223 €		-100%	20		-100%
	TALATE	4.092 €		-100%	12		-100%
DISTURBI DA ACCUMULO DI LIPIDI	CEREZYME	884.366 €	950.063 €	7%	605	650	7%
	FABRAZYME	138.981 €	189.228 €	36%	39	54	38%
	REPLAGAL	1.779.195 €	1.724.886 €	-3%	1051	1019	-3%
DISTURBI DEL METABOLISMO E DEL TRASPORTO DEGLI AMINOACIDI	KUVAN	138.147 €	118.590 €	-14%	59	50	-15%
FIBROSI CISTICA	PULMOZYME	28.884 €	35.942 €	24%	221	275	24%
FIBROSI POLMONARE IDIOPATICA	ESBRIET	420.207 €	708.237 €	69%	225	388	72%
	OFEV	43.463 €	332.587 €	665%	23	176	665%
FOSFOETILAMINURIA	HIZENTRA	444 €		-100%	4		-100%
IMMUNODEFICIENZE PRIMARIE	HIZENTRA	159.922 €	164.203 €	3%	886	748	-16%
IPERTENSIONE ARTERIOSA POLMONARE	OPSUMIT	71.043 €	123.667 €	74%	27	47	74%
	REMODULIN	455.613 €	621.948 €	37%	18	29	61%
	REVATIO	41.725 €	41.214 €	-1%	94	93	-1%
	TRACLEER	252.795 €	298.097 €	18%	104	123	18%
MALATTIA DI POMPE	MYOZYME	1.474.931 €	1.538.135 €	4%	2777	2896	4%
PIASTRINOPATIE EREDITARIE	REVLADE	133.951 €	230.903 €	72%	85	138	62%
POLINEUROPATIA CRONICA INFIAMMATOIA DEMIELINIZZANTE	HIZENTRA	39.917 €		-100%	240		-100%
SINDROMI DA DUPLICAZIONE/DEFICIENZA CROMOSOMICA	HIZENTRA	16.632 €	18.522 €	11%	100	112	12%
	HIZENTRA	121.358 €	40.085 €	-67%	291	236	-19%
	MNESIS	582 €	2.850 €	390%	20	98	390%
Totale complessivo		7.684.482 €	8.476.279 €	10%	7825	7991	2%

RELAZIONE SULLA GESTIONE

2017

- Monitoraggio farmaco Pegvisomant (Somavert)

Il monitoraggio è stato effettuato dal Farmacista Referente con cadenza trimestrale, mediante produzione di report con analisi del n. di pazienti trattati, n. di pezzi erogati e spesa sostenuta.

La spesa totale nel confronto dei due anni è rimasta sostanzialmente invariata, subendo solo un leggero incremento.

	PAZIENTI	2016		2017	
		Pezzi	Spesa sostenuta	Pezzi	Spesa sostenuta
TOTALE	6	68	€ 219.867,40	63	€ 228.199,89

- Monitoraggio farmaci somministrati per iniezione intravitale

Il monitoraggio è stato effettuato con cadenza trimestrale, mediante produzione di report con: analisi del n. di pazienti trattati, Asl di residenza assistito, verifica della registrazione AIFA laddove previsto, spesa complessiva e per Asl di residenza del paziente.

	Totale	extra ASL	ASL 2
Spesa	1.260.496,00	532.704,00	727.792,00
n° pz trattati	798	346	452

- Monitoraggio farmaci DPP-4 (incretine)

Il monitoraggio è stato effettuato dal Farmacista Referente con cadenza trimestrale, mediante produzione di report con analisi di spesa e consumi.

CONSUMI INCRETINO-MIMETICI E INIBITORI DPP-4 ASL 02 ABRUZZO ANNO 2017								
FARMACIA	I TRIM		II TRIM		III TRIM		IV TRIM	
	SPESA NETTA	PEZZI	SPESA NETTA	PEZZI	SPESA NETTA	PEZZI	SPESA NETTA	PEZZI
TOTALE	€ 227.608	4.308	€ 334.747	6.632	€ 400.454	8.181	€ 505.680	10.457

Nell'anno 2017 si assiste ad un aumento di spesa nel II trimestre per l'ingresso in DDE di nuovi farmaci, tale fenomeno si incrementa nei trimestri successivi.

DISPOSITIVI MEDICI

L'anno 2017 ha registrato una sostanziale stabilizzazione della spesa sostenuta per i DDMM nella Asl Lanciano-Vasto-Chieti rispetto all'anno 2016.

Le azioni poste in atto hanno avuto risultati importanti. In merito alla catalogazione, si precisa che si è ridotta la quota dei prodotti per i quali il sistema informatico non aveva rilevato il codice ministeriale CND.

Nel corso dell'anno 2017 sono state ridefinite tutte le categorie merceologiche dei prodotti, dando luogo ad un ripulitura dell'anagrafica prodotti sul sistema informatico gestionale collegando le varie classi ai rispettivi conti di bilancio per un completo monitoraggio delle rispettive voci di spesa riguardanti i dispositivi che prima, invece, erano in gran parte ricompresi nella voce residuale DISPOSITIVI VARI.

Le categorie con maggior decremento sono rappresentate da quelle dei sistemi impiantabili attivi, dispositivi quasi del tutto di pertinenza cardiologica (pace-makers, defibrillatori etc). Invece la categoria con maggior incremento è stata quella dei dispositivi per apparato cardiovascolare "C", che però ha inficiato da sola gran parte dei risparmi ottenuti nel processo di riordino, essendosi incrementata di + € 788.617,66 pari ad oltre + 25% rispetto alla spesa dell'anno precedente 2016. Tale incremento ha prodotto una minore riduzione dei risparmi ottenuti complessivamente nella categoria dei dispositivi medici con un risparmio di oltre -400.000 euro.

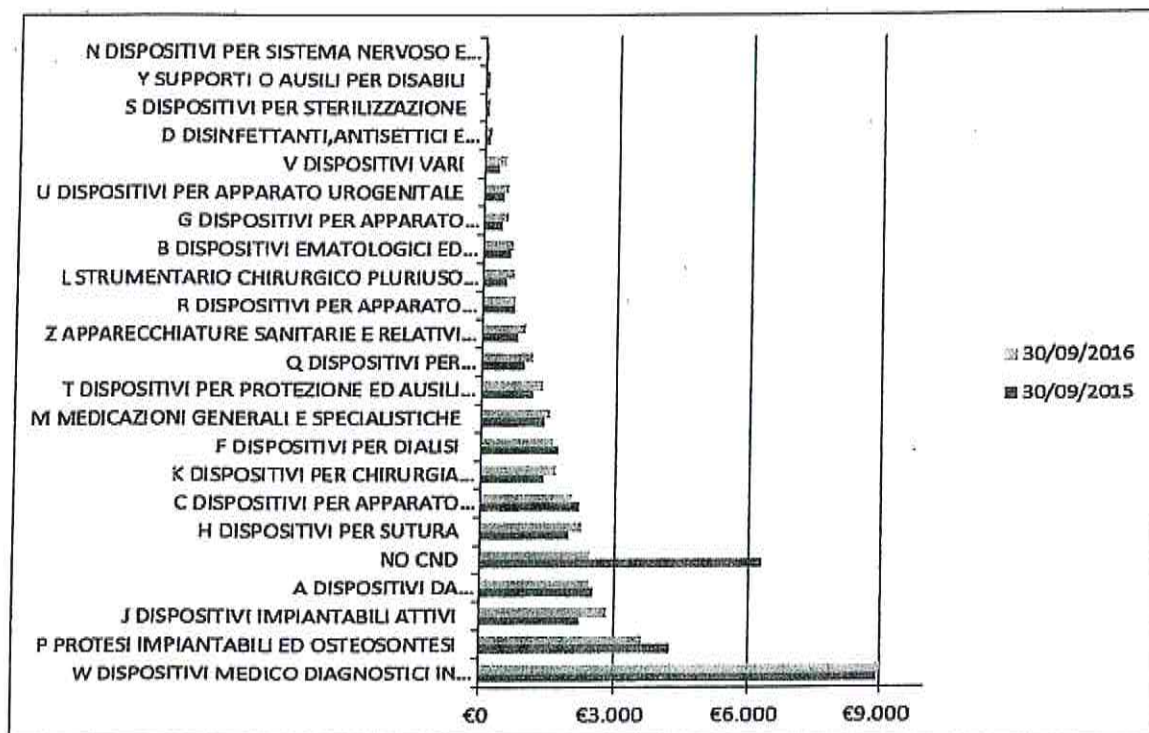
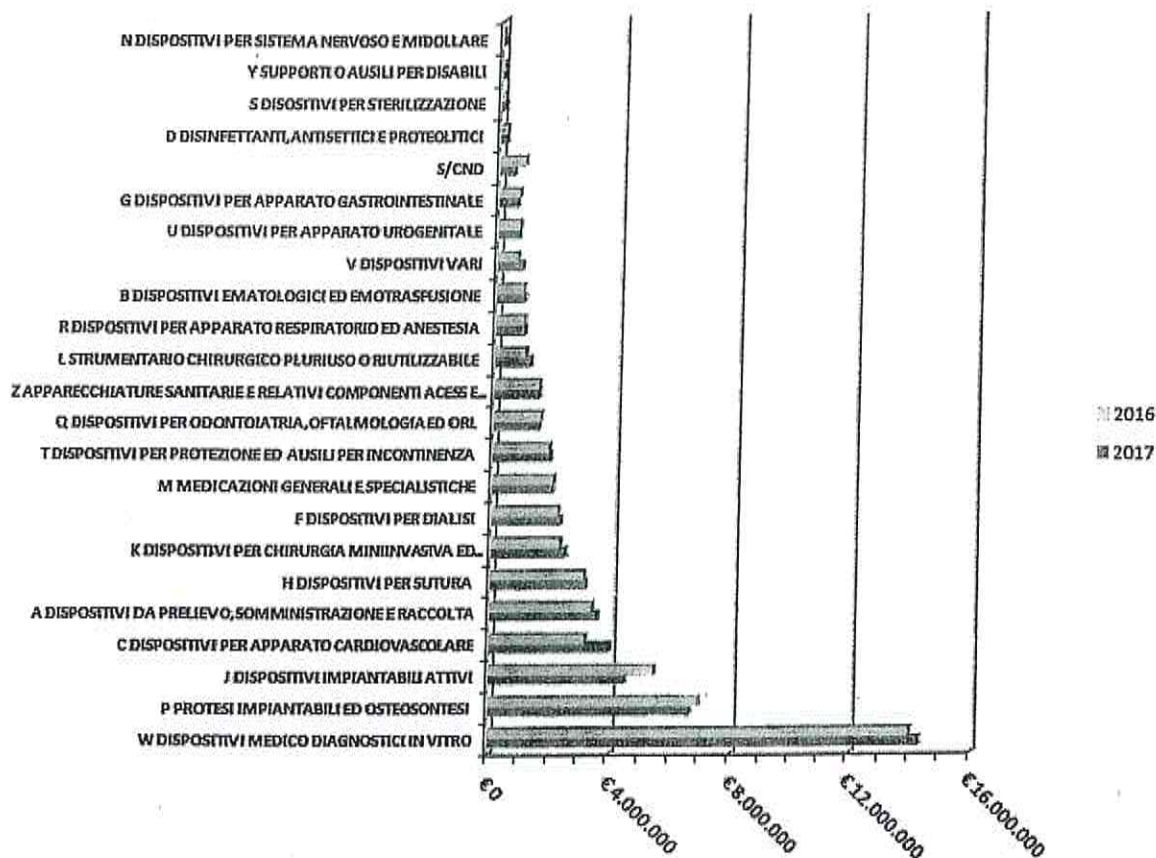
N°	Azioni 2017	Risultato 2017
1	Dispositivi per classe H; Verifica prezzi di gare espletate in altre Asl ;	L'inserimento in contratti già in essere (es. suture chirurgiche nella gara espletata dalla Asl di Pescara) non è stato possibile . Si è provveduto pertanto a rinegoziare i prezzi di prodotti a maggiore impatto di spesa (es. suture in acido poliglicolico montato su ago). La categoria complessiva H (comprendente pure suturatrici meccaniche e clippatrici H02, H03) ha avuto un leggero aumento di +€ 64.675,80, pari al +2,11%. Ma rimanendo alle

2017

	eventuale inserimento nelle gare in essere.	<p>sole suture chirurgiche propriamente dette, si è avuto un -€ 26.517,96 ; considerando che tutti i prezzi rinegoziati sono stati resi disponibili solo a primavera inoltrata, si possono prevedere risultati ulteriori , di simile entità, anche per il 2018. Inoltre si è contribuito al capitolato tecnico per la gara regionale in essere.</p> <p>Il CND H01 (SUTURE)= -€ 26.517,96</p>
2	Dispositivi medici classe M	<p>La rinegoziazione dei prezzi per la medicazioni generali (tradizionali) ha dato buoni risultati , parzialmente controbilanciati però dall'aumento di spesa delle medicazioni avanzate.</p> <p>Le medicazioni generali sono oggetto di apposita gara regionale in fase di aggiudicazione alla quale si è collaborato in fase di redazione del capitolato nei primi mesi 2018.</p> <p>Il CND M = -€ 31.945,48</p>
3	Dispositivi impiantabili cardiologici	<p>E' sicuramente la categoria dove si sono avuti i risultati migliori, in termini di risparmio, sia per l'elevato costo medio dei D.M. che per il limitato numero di articoli annoverati nella categoria.</p> <p>Il CND J = -€ 954.846,24</p>

RELAZIONE SULLA GESTIONE

2017



RELAZIONE SULLA GESTIONE

2017

L' Appropriatazza della spesa farmaceutica convenzionata

Assistenza Farmaceutica Convenzionata

Nella tabella è indicata la Spesa Farmaceutica Convenzionata sostenuta dalla Asl Lanciano Vasto Chieti

Spesa Farmaceutica convenzionata	gennaio - dicembre 2016	gennaio - dicembre 2017	Delta assoluto e % 2016-2017
	71.706.000,00	70.147.000,00	- 1.559.000,00(-2,17%)

(Fonte dati: DCR)

Ai fini del miglioramento dell'appropriatezza e del contenimento della spesa farmaceutica per il prossimo triennio, sono state definite specifiche azioni di seguito descritte.

- 1) Monitoraggio dell'appropriatezza prescrittiva dei MMG e PLS e Definizione di linee guida terapeutiche per categorie di farmaci "alto spendenti" nell'ambito della Medicina Generale e in ambito specialistico (sia ospedaliero che territoriale), ovvero implementazione delle linee guida terapeutiche adottate a livello regionale;**

Analisi di contesto

Con il Decreto 51/2011 il Servizio Assistenza Farmaceutica della Regione Abruzzo ha approvato un modello di reportistica standardizzata che consente al medico di poter monitorare le proprie prescrizioni sia rispetto alla media aziendale che agli altri medici prescrittori della stessa Asl ed alla media regionale. (Decreto 51/ 2011).

Per l'anno 2017, sono stati individuati n. 61 MMG il cui posizionamento nella griglia delle fasce di spesa era B1 e C1 al 31.12.2016 e nella proiezione restante anno 2017.

A tutti i 61 MMG è stata inviata una raccomandata a luglio 2017 (dal momento che i dati relativi alle prescrizioni e quindi all'andamento della spesa farmaceutica convenzionata del primo trimestre 2017, sono disponibili non prima di tre mesi, quindi a giugno) con allegati: il "report di spesa" e la "tabella dei totali prescrizioni, divisi per ATC", completa di un breve commento dei dati e l'invito a rivalutare e migliorare il proprio comportamento prescrittivo;

Alcuni medici, precisamente due a trimestre, come concordato in sede di budget, sono stati convocati per un incontro, durante il quale, ad ogni singolo Medico, in presenza di:

- un Farmacista Dirigente ex I° livello;
- del Responsabile UOSD Serv. Farmaceutico Terr.le ASL02;
- del Responsabile del DSB di appartenenza del MMG convocato;

è stato illustrato il suo profilo prescrittivo, mostrata la sua personale "classifica" prescrittiva, ordinata per categoria terapeutica, ponendo particolare attenzione alla prescrizione dei "Farmaci Equivalenti, degli IPP (così come da Decreto del Commissario ad Acta n.73/2015 e n.85/2015), delle Statine e dei Sartani". Per tali categorie di farmaci è stato illustrato e poi consegnato un report dove sono stati evidenziati il numero e la tipologia dei pazienti ai quali il medico aveva prescritto tali farmaci. Insieme sono state suggerite e concordate azioni al fine di migliorare la performance prescrittiva del Medico nel rispetto dell'appropriatezza prescrittiva, con lo scopo di ridurre o quantomeno, contenere la spesa farmaceutica convenzionata.

Di ogni incontro è stato redatto apposito verbale firmato da tutti i presenti.

Dei 61 MMG, n.46, ben il 75,4% ha ridotto la spesa procapite pesata (SPC) migliorando il proprio posizionamento nella griglia delle fasce di spesa, nonostante il perdurare della non corrispondenza tra il n. di assistibili dichiarato sul report e quelli effettivi per molti MMG; elemento cruciale per la corretta analisi della spesa procapite pesata a carico del MMG e il suo conseguente posizionamento nelle fasce di spesa A1-B1-C1(alto spendenti), piuttosto che A-B-C (normo spendenti).

RELAZIONE SULLA GESTIONE

2017

N	AZIONI	II – III e IV trimestre 2017	2018	2019
1	Individuazione nuovi MMG alto spendenti sui dati di spesa anno 2016	Per l'anno 2017, sono stati individuati n. 61 MMG il cui posizionamento nella griglia delle fasce di spesa era B1 e C1 al 31.12.2016 e nella proiezione restante anno 2017.		
2	Definizione del calendario degli incontri con i MMG alto spendenti o con gli specialisti prescrittori (1+1 I trimestre)			
3	Incontri specifici con produzione di verbali con individuazione di azioni (1+1 per trimestre II, III E IV)	è stato illustrato il suo profilo prescrittivo, mostrata la sua personale "classifica" prescrittiva, ordinata per categoria terapeutica, ponendo particolare attenzione alla prescrizione dei "Farmaci Equivalenti, degli IPP (così come da Decreto del Commissario ad Acta n.73/2015 e n.85/2015), delle Statine e dei Sartani".		
4	Monitoraggio degli esiti delle azioni concordate (verifiche: 2 ogni trimestre)	Dei 61 MMG, n.46, ben il 75,4% ha ridotto la spesa procapite pesata (SPC) migliorando il proprio posizionamento nella griglia delle fasce di spesa, nonostante il perdurare della non corrispondenza tra il n. di assistibili dichiarato sul report e quelli effettivi per molti MMG; elemento cruciale per la corretta analisi della spesa procapite pesata a carico del MMG e il suo conseguente posizionamento nelle fasce di spesa A1-B1-C1(alto spendenti), piuttosto che A-B-C (normo spendenti).		

2) Monitoraggio dell'attività prescrittiva e incentivazione della prescrizione dei farmaci equivalenti

Responsabile del procedimento attuativo: Servizio Farmaceutico Territoriale.

Analisi di contesto:

Con Decreto del Commissario ad Acta n. 73 del 20/07/2015 avente ad oggetto <<Intervento 6 – Azione 8 Programma Operativo 2013-2015 – "INDIRIZZI ALLE AZIENDE SANITARIE – OBIETTIVI PRESCRIZIONE FARMACI EQUIVALENTI anno 2015">> in aggiornamento al precedente Decreto del Commissario ad Acta n.12/2014 del 12.02.2014, sono state confermate le categorie terapeutiche e sono stati confermati gli obiettivi prescrittivi posti con il citato decreto del Commissario ad Acta n. 12/2014.

Come riportato al precedente punto la UOSD Servizio Farmaceutico Territoriale distribuisce ai MMG e PLS specifica reportistica che evidenzia il posizionamento del medico rispetto ai target regionali fissati con il sopra citato DCA 73/2015 pertanto si riportano le azioni da porre in essere per il triennio futuro.

RELAZIONE SULLA GESTIONE

2017

ASL LANCIANO VASTO CHIETI - FARMACEUTICA CONVENZIONATA
Gennaio - Dicembre 2017 vs Gennaio - Dicembre 2016

anno		Tipo farmaco	lordo	netto	pezzi	DDD	% DDD sul totale
Gennaio Dicembre 2016	Equivalenti	GENERICO registrato	14.278.176	13.830.376	1.770.386	30.738.370	20,7%
		Genericabili: principi attivi con brevetto scaduto e prezzo di riferimento; farmaci branded	33.438.930	22.879.003	4.340.015	80.101.751	54,1%
		SUBTOTALE EQUIVALENTI	47.717.106	36.709.378	6.110.401	110.840.121	74,8%
	Non equiv.	Molecole con brevetto non presenti in lista di trasparenza e senza prezzo riferimento	38.053.914	33.275.309	1.814.650	37.299.798	25,2%
	Totali		85.771.020	69.984.687	7.925.051	148.139.918	100,0%

anno		Tipo farmaco	lordo	netto	pezzi	DDD	% DDD sul totale
Gennaio Dicembre 2017	Equivalenti	GENERICO registrato	15.000.788	14.533.143	1.825.202	32.069.138	21,8%
		Genericabili: principi attivi con brevetto scaduto e prezzo di riferimento; farmaci branded	35.133.290	24.219.742	4.423.900	83.080.209	56,3%
		SUBTOTALE EQUIVALENTI	50.134.077	38.752.885	6.249.102	115.149.348	78,1%
	Non equiv.	Molecole con brevetto non presenti in lista di trasparenza e senza prezzo riferimento	33.681.765	29.414.088	1.609.628	32.287.249	21,9%
			83.815.842	68.166.973	7.858.730	147.436.597	100,0%

RELAZIONE SULLA GESTIONE

2017

SCARTI ASSOLUTI Genn-Dic 2017 vs Genn-Dic 2016	Tipo farmaco	lordo	netto	pezzi	DDD	% DDD sul totale
	Equivalenti	GENERICO registrato	722.612	702.767	54.816	1.330.769
Genericabili: principi attivi con brevetto scaduto e prezzo di riferimento; farmaci branded		242.835	1.340.739	83.885	2.978.458	2,0%
SUBTOTALE EQUIVALENTI		2.416.972	2.043.506	138.701	4.309.227	2,9%
Non equiv.	Molecole con brevetto non presenti in lista di trasparenza e senza prezzo riferimento	-2.920.624	-3.861.221	-205.022	-5.012.549	-3,4%
Totall		-1.955.177	-1.817.714	-66.321	-703.322	-0,5%

SCARTI % Genn-Dic 2017 vs Genn-Dic 2016	Tipo farmaco	lordo	netto	pezzi	DDD	% DDD sul totale. Differenza punti %
	Equivalenti	GENERICO registrato	5,1%	5,1%	3,1%	4,3%
Genericabili: principi attivi con brevetto scaduto e prezzo di riferimento; farmaci branded		0,7%	5,9%	1,9%	3,7%	2,28
SUBTOTALE EQUIVALENTI		5,1%	5,6%	2,3%	3,9%	3,28
Non equiv.	Molecole con brevetto non presenti in lista di trasparenza e senza prezzo riferimento	-7,7%	-11,6%	-11,3%	-13,4%	-3,28
Totali		-2,3%	-2,6%	-0,8%	-0,5%	

RELAZIONE SULLA GESTIONE

2017

4.4. Ispettivo e Controllo Qualità

1) Monitoraggio dei Piani di miglioramento attuati dalle Asl a seguito di eventi sentinella

La ASL Lanciano Vasto Chieti presenta un sistema strutturato di incident reporting attraverso il quale al verificarsi di un evento avverso/near miss l'operatore sanitario (medico, infermiere o altro professionista coinvolto nell'evento avverso o che sia venuto a conoscenza dell'occorrenza dello stesso) procede alla compilazione del modulo di segnalazione e lo invia, nel più breve tempo possibile, al Rischio Clinico. Il *Risk Management* aziendale, al ricevimento della segnalazione:

- avvia immediatamente una pre-analisi confrontandosi con i referenti e gli operatori coinvolti per stabilire se l'evento avverso soddisfa i criteri per essere definito evento sentinella;
- acquisisce, se lo ritiene necessario, la documentazione clinica agli atti e coinvolge i soggetti direttamente interessati;

Se dalla pre-analisi emerge che l'evento avverso non è un evento sentinella valuta la possibilità di implementare azioni di miglioramento identificabili anche attraverso audit.

OBIETTIVO	EVENTUALI FASI INTERMEDI E DI ATTUAZIONE	CRONOGRAMMA	INDICATORE	RISULTATI anno 2017
Predisposizione di apposito piano di miglioramento alla luce degli eventi sentinella che si sono maggiormente verificati nell'anno precedente la rilevazione.	1. Ricognizione eventi sentinella che si sono maggiormente verificati nell'anno precedente la rilevazione.	Fine anno	N° eventi sentinella che si sono maggiormente verificati/anno	Ricognizione eventi sentinella effettuata a inizio 2017 su i dati 2016 N° 191 segnalazioni eventi avversi/near miss N° 125 segnalazioni eventi cadute N° 7 eventi sentinella segnalati al SIMES di cui N°4 eventi sentinella riferiti a caduta paziente
	2. Creazione Piano di miglioramento per ciascuna tipologia di evento sentinella	Inizio anno	N° piani di miglioramento identificati (almeno 1 indicatori per piano)	Piano su cui si è lavorato nell'anno 2017. Piano di miglioramento "Prevenzione e gestione delle cadute in ospedale" Indicatori individuati: - Revisione Procedura Aziendale "Prevenzione e gestione delle cadute della persona assistita" - N° operatori formati
	3. Monitoraggio Piano di miglioramento	continuativo	Misura indicatori	- Rev. 3 13/10/2017 PG SQA26 "Prevenzione e gestione delle cadute della persona assistita" - N° 3 incontri formativi dedicati alla nuova Procedura per la gestione delle cadute e relativa modulistica che è divenuta parte integrante della cartella clinica - N° 2 audit dedicati - N°239 operatori formati

RELAZIONE SULLA GESTIONE

2017

2. Piano di formazione aziendale degli operatori per la sicurezza dei pazienti (Root Cause Analysis, Audit clinico)

Al fine di diffondere le conoscenze metodologiche e di trasmettere la cultura del rischio, la UOC Qualità, Accreditamento, Risk Management e Governo clinico annualmente predispone un piano formativo con l'obiettivo di trasmettere la cultura del rischio ed attuare i programmi di prevenzione dell'errore e di gestione del rischio clinico.

Il piano prevede diversi corsi di cui alcuni dedicati a tutti gli operatori sanitari, altri unicamente ai facilitatori delle diverse UU.OO. Con i corsi sul rischio clinico si vogliono sensibilizzare gli operatori sul tema dell'errore e sull'importanza della segnalazione degli eventi avversi/near miss, importante fonte di informazione per le attività di audit clinico. Di seguito si riporta il piano formativo 2017 i cui obiettivi sono stati quelli di:

- Promuovere la cultura no blame durante i corsi sul rischio clinico al fine di incentivare gli operatori alle segnalazioni di eventi avversi/near miss.
- Aumentare la consapevolezza del potenziale pericolo di alcuni eventi mediante diffusione delle raccomandazioni ministeriali e delle procedure aziendali.

EVENTI FORMATIVI 2017	N° EDIZIONI	N° PARTECIPANTI	N° CREDITI ECM EROGATI PER SINGOLO MODULO	N° CREDITI ECM TOTALI EROGATI
SICUREZZA DEL PAZIENTE E GESTIONE DEL RISCHIO CLINICO - CORSO BASE	+ edizioni	160	12	1612
METODOLOGIE DI ANALISI PER LA GESTIONE DEL RISCHIO CLINICO - CORSO AVANZATO	+ edizioni	160	14,7	2352
RISCHIO CLINICO: BEST PRACTICE PER LA SICUREZZA DEL PAZIENTE - CORSO AVANZATO	1 edizione	40	12,9	516
TECHNICAL E NON TECHNICAL SKILLS PER LA SICUREZZA DEL PAZIENTE - CORSO DI FORMAZIONE PER FACILITATORI DEL RISCHIO CLINICO	2 edizioni	30	15	900
LA GESTIONE DELLA COMUNICAZIONE TRA OPERATORI NEGLI EVENTI AVVERSI E NELLE SITUAZIONI DIFFICILI COME STRUMENTO DI PREVENZIONE DEL RISCHIO CLINICO.	2 edizioni	30	17,3	1032
QUALITY & SAFETY DAY 2017	1 edizione	200	4,2	840

RELAZIONE SULLA GESTIONE

2017

La qualità della formazione è garantita dal rilascio dei crediti formativi (ECM). Gli operatori partecipanti ai corsi ottengono i crediti mediante superamento di un test finale di valutazione o mediante esame pratico.

La ASL Lanciano Vasto Chieti ha iniziato, inoltre, un percorso innovativo della formazione in simulazione applicata in ambiti ad elevata complessità, sotto la guida di docenti scelti fra i maggiori esperti nazionali su tali metodiche e sul rischio clinico. E' infatti noto che numerosi eventi avversi, in sanità come in aeronautica, possano essere non tanto provocati dall'incapacità, quanto dal rischio di "errore umano", ancor più subdolo quando si lavora in team: deficit nella comunicazione, nella consapevolezza del rischio e nella capacità di reazione a situazioni di crisi che richiedono decisioni rapide, difetti di coordinamento fra i membri dell'equipe, sono le cosiddette "abilità non tecniche", difficili da esercitare con la formazione tradizionale.

Attraverso la tecnica del CRM si possono invece inscenare situazioni di crisi in sala operatoria, anche rare o potenzialmente fatali nelle quali gli operatori esercitano le Non Technical Skills grazie a simulatori ad elevato realismo, che si dimostrano efficaci per allenare i team a rispondere all'evento inatteso in maniera coordinata, con lo scopo finale di comportarsi come una intelligenza collettiva che supera gli individualismi. Tra le 5 cause principali di "eventi avversi" nelle organizzazioni sanitarie al primo posto è riportata "la carenza a livello di comunicazione", a tal proposito la ASL Lanciano Vasto Chieti ha avviato un progetto formativo con cui intende promuovere un programma di formazione sulla comunicazione come strumento di gestione del rischio clinico. Obiettivo del corso è quello di sviluppare la consapevolezza dell'importanza della comunicazione sia tra operatori si tra operatore-paziente (diagnosi infausta, evento avverso etc).

OBIETTIVO	EVENTUALI FASI INTERMEDI E DI ATTUAZIONE	CRONOPROGRAMMA	INDICATORE	RISULTATI anno 2017
Attuazione/Pre-disposizione piano di formazione sulla tematiche di gestione del rischio clinico.		Entro fine anno	N° di eventi formativi attuati N° di operatori sanitari formati	N° 14 eventi formativi N° 480 operatori sanitari formati

3. Monitoraggio sistemico dell'uso della check list in Sala Operatoria, tra i criteri di valutazione dei Direttori Generali della Asl.

L'utilizzo delle check list perioperatorie, inserite dall'AHRO tra le Buone Pratiche per la sicurezza del paziente (BP), è ormai una prassi consolidata presso la ASL Lanciano Vasto Chieti. Il monitoraggio sistemico dell'uso della check list in Sala Operatoria viene effettuato regolarmente.

La checklist perioperatoria è strutturata su due pagine, una che viene compilata in reparto, per garantire una migliore e più sicura preparazione del paziente per l'intervento chirurgico, e l'altra che ricalca quella ministeriale e viene compilata in Sala Operatoria. Una volta completato l'intervento, la check list viene inserita in cartella clinica e ne diventa parte integrante.

Nell'anno 2017, alla verifica periodica sulle cartelle cliniche effettuata dalla UO qualità e rischio clinico, è stata affiancata l'autovalutazione delle cartelle cliniche da parte degli operatori, ossia una valutazione effettuata dal reparto quadrimestralmente su cartelle cliniche scelte random, passaggio importante nella fase di verifica in quanto responsabilizza i professionisti coinvolgendoli direttamente nella ricerca delle criticità e nell'impostazione delle azioni di miglioramento.

RELAZIONE SULLA GESTIONE

2017

L'introduzione di questo doppio controllo permette un monitoraggio continuo sulla compilazione della checklist perioperatoria, essendo prevista nella griglia utilizzata per la verifica, una sezione riguardante la corretta compilazione della checklist perioperatoria.

Nell'anno 2017 sono state analizzate le cartelle cliniche dei pazienti dimessi nell'anno 2016 dalle UU.OO. chirurgiche: sono state analizzate tutte le Unità operative chirurgiche generali e specialistiche (N°24) della ASL Lanciano Vasto Chieti per un totale di 120 cartelle cliniche.

Al fine di evitare il verificarsi di errori in terapia e garantire la sicurezza e qualità delle cure in corso di terapia oncologica, la ASL Lanciano Vasto Chieti ha implementato una serie di Procedure e modulistica associata con cui sono state recepite le Raccomandazioni ministeriali n.7 e n. 14.

In particolare è stata implementata la Procedura PGSQA45 "Procedura per la manipolazione dei farmaci antitumorali in UFA" con lo scopo di fornire le corrette modalità di manipolazione dei farmaci antitumorali comprese quelle di immagazzinamento e trasporto al fine di ridurre il rischio di contaminazione ambientale che può determinare l'esposizione a sostanze tossiche per il personale, pazienti e visitatori. Vengono infatti descritte le modalità di richiesta dei chemioterapici e tutte le attività dall'allestimento dei farmaci antitumorali fino al trasporto nelle diverse UU.OO.

E' stato predisposto apposito modulo di richiesta di allestimento farmaci e SUT (MRSQA45/1) e un modulo di consegna terapia MRSQA45/2 per rendere il processo di preparazione del farmaco più sicuro.

Il modulo di Richiesta allestimento farmaci oncologici e SUT (MRSQA45/1) ha duplice valenza in quanto viene utilizzato anche come SUT, viene adottata una modulistica di facile compilazione in ogni parte, completa di ogni riferimento al paziente e ai farmaci, di immediata lettura e che permetta la completa tracciabilità di ogni atto. Per prevenire gli errori in terapia con farmaci antineoplastici è stata implementata ad attuazione della Raccomandazione n. 14 la PGSQA59 "Procedura prevenzione degli errori in terapia con farmaci antineoplastici". In seguito all'emanazione da parte del Ministero della Raccomandazione n.17 "Ricognizione e Riconciliazione farmacologica", la Procedura aziendale "Gestione Farmaci" PGSQA11 è stata integrata con la parte relativa alla ricognizione e riconciliazione farmacologica con l'implementazione di una scheda Ricognizione/Riconciliazione (MRSQA11/1) che è divenuta parte integrante della cartella clinica.

OBIETTIVO	EVENTUALI FASI INTERMEDIE DI ATTUAZIONE	CRONOPROGRAMMA	INDICATORE	RISULTATI anno 2017
Monitoraggio e aggiornamento periodico della Procedure "Prevenzione degli errori in terapia con farmaci antineoplastici" "Gestione Farmaci"		continuato	Indicatori procedure aziendali con cui sono state recepite le Raccomandazioni Ministeriali n° 14 e n°7	<p>Verifica procedura "Prevenzione e trattamento non chirurgico degli stravasi da farmaci antitumorali" mediante apposita check di controllo con la Oncologia dei PP.OO. di Lanciano e Chieti.</p> <p>Verifica corretta compilazione del modulo di richiesta di allestimento farmaci e SUT (MRSQA45/1) e del modulo di consegna terapia MRSQA45/2.</p> <p>Corsi di formazione sul rischio clinico con sezione dedicata alla prevenzione del rischio in terapia farmacologica.</p> <p>Verifica della corretta applicazione della procedura aziendale "Gestione Farmaci" PGSQA11 e della Buona Pratica della Scheda Unica Terapeutica</p>

CAPITOLO QUARTO

RELAZIONE SULLA GESTIONE

2017

4. Prevenzione delle cadute

L'implementazione delle raccomandazioni ministeriali per la prevenzione degli eventi sentinella rappresenta un adempimento importante teso a minimizzare tali accadimenti in ospedale. La ASL Lanciano Vasto Chieti ha recepito le Raccomandazioni nazionali, declinando puntuali obiettivi al rischio cadute.

Il rischio cadute ha incidenza diversa a seconda dei setting assistenziali e comporta un importante incremento della degenza, de re-ricoveri, delle attività diagnostiche e terapeutiche nonché dei costi sanitari e sociali.

Le cadute sono potenzialmente prevenibili tramite la rilevazione di alcuni items, utilizzando strumenti ad hoc quali: la valutazione multifattoriale e multidisciplinare del paziente. L'applicazione di tali misure è un indicatore della qualità assistenziale e richiede che operatori, pazienti e familiari/caregiver acquisiscano la consapevolezza del rischio di caduta collaborando in modo integrato e costante.

La ASL Lanciano Vasto Chieti dispone di un sistema di monitoraggio delle cadute in ospedale (incident reporting) che nel corso del triennio 2014-2016 ha rilevato i seguenti dati: 122 cadute segnalate anno 2014, 122 cadute segnalate anno 2015, 125 cadute segnalate anno 2016, con un'incidenza pari al 0,26%.

Nel corso del 2017, per la prevenzione e la gestione della caduta del paziente, è stata revisionata la procedura aziendale (PGSQA26 REV. 3 DEL 13/10/17 PREVENZIONE E GESTIONE DELLE CADUTE DELLA PERSONA ASSISTITA come recepimento della Raccomandazione n°13: Raccomandazione per la prevenzione e la gestione della caduta del paziente nelle strutture sanitarie). Inoltre sono state realizzate delle brochure informative per il paziente (Brochure rischio cadute in ospedale rev. 0 del 13/10/2017 e Brochure cadute in casa-come evitarle) e dei poster da affiggere in tutti i reparti per informare e coinvolgere i pazienti e familiari/caregiver. E' stato predisposto un poster affisso in tutte le guardiole degli infermieri con le informazioni per la prevenzione delle cadute. E' stata inoltre revisionata la scheda per la valutazione del rischio cadute divenuta parte integrante della documentazione infermieristica.

OBIETTIVO	EVENTUALI FASI INTERMEDI E DI ATTUAZIONE	CRONOPROGRAMMA	INDICATORE	RISULTATI anno 2017
Monitoraggio Procedura Prevenzione e gestione delle cadute della persona assistita		continuativo	Indicatori procedure aziendale	La procedura per la prevenzione e gestione delle cadute della persona assistita è stata monitorata attraverso il controllo annuale delle cartelle cliniche con cui viene verificata la corretta compilazione della scheda di valutazione del rischio caduta.
Elaborazione di un percorso per la mappatura del rischio caduta all'interno della ASL		triennale		E' stata elaborata un check list ambientale che contiene i principali fattori di rischio di ambienti e presidi per poter controllare il livello di rischio e contribuire alla segnalazione di fattori predisponenti le cadute. La check list dovrà essere compilata da ciascuna Unità Operativa aziendale.

RELAZIONE SULLA GESTIONE

2017

5. Monitoraggio e implementazione delle Raccomandazioni Ministeriali

La ASL Lanciano - Vasto - Chieti ha recepito tutte e 17 le raccomandazioni ministeriali che dopo essere state inviate ai Direttori delle UU.OO. interessate sono state pubblicate sul sito aziendale in maniera da essere fruibili da tutti gli operatori.

Le raccomandazioni sono state implementate a livello aziendale con procedure specifiche.

OBIETTIVO	EVENTUALI FASI INTERMEDI E DI ATTUAZIONE	CRONOGRAMMA	INDICATORE	RISULTATI anno 2017
Monitoraggio procedure aziendali con cui sono state recepite la Raccomandazioni Ministeriali			N° eventi avversi segnalati dalle UU.OO. aziendali	Nel corso dell'anno 2017 sono stati segnalati 200 eventi totali di cui 176 eventi avversi. 9 eventi sentinella segnalati al SIMES e 11 near miss.

6. Verifica periodica della qualità percepita degli utenti del SSR

Con il concetto di Customer Satisfaction si intende "la capacità delle Pubbliche Amministrazioni di gestire e realizzare in modo proattivo e partecipato i diversi interventi che mirano ad assicurare nel tempo la soddisfazione di utenti, cittadini. In tal senso la gestione della Customer Satisfaction va intesa in una prospettiva più ampia rispetto alla sola misurazione della soddisfazione in quanto è finalizzata al miglioramento dei servizi coinvolgendo direttamente i pazienti e i loro familiari.

La rilevazione della qualità percepita è allora mezzo sia per instaurare/rafforzare i legami di fiducia con i cittadini/pazienti e per individuare gli elementi utili per progettare o riprogettare) il sistema di erogazione di un servizio proprio a partire dai reali i bisogni e dalle aspettative non soddisfatte. La Customer Satisfaction rappresenta, dunque, un indicatore indispensabile per conoscere il rapporto dell'amministrazione con l'utenza e consentire alla ASL di intervenire per migliorare le prestazioni offerte al cittadino.

Il Progetto dell'indagine di Customer Satisfaction, coordinato dall'Ufficio promozione della Qualità del Sistema Sanitario Regionale della Regione Abruzzo, prevede la progettazione e lo svolgimento delle rilevazioni della customer satisfaction, la diffusione e la condivisione dei risultati della rilevazione con gli operatori e i cittadini e la definizione di programmi di miglioramento.

Nell'anno 2017 è stato individuato il referente della ASL che ha partecipato agli Incontri Regionali per la definizione delle attività che saranno implementate nel biennio 2018-2019.

4.5. la Prevenzione

La Prevenzione Collettiva e Sanità Pubblica

Il livello della "Prevenzione collettiva e sanità pubblica" include le attività e le prestazioni volte a tutelare la salute e la sicurezza della comunità da rischi infettivi, ambientali, legati alle condizioni di lavoro, correlati agli stili di vita.

Nella asl 2 il livello si articola in 7 aree di intervento che includono programmi/attività volti a perseguire specifici obiettivi di salute.

Per ogni programma vengono indicate le "componenti principali" e tali indicazioni, pur non avendo carattere specificamente vincolante, rappresentano fattori di garanzia per il raggiungimento degli obiettivi. Infine, sono riportati i tipi di prestazioni erogate.

Sono esclusi da questo livello gli interventi di prevenzione individuale, fatta eccezione per le vaccinazioni organizzate in programmi che hanno lo scopo di aumentare le difese immunitarie della popolazione (come quelle incluse nel Piano Nazionale Vaccini), gli screening oncologici, quando sono organizzati in programmi di popolazione, e il counseling individuale per la promozione di stili di vita salutari. Sono escluse altresì le prestazioni che, pur costituendo un compito istituzionale delle strutture sanitarie, sono erogate con oneri a totale carico del richiedente e risultano pertanto escluse dai livelli essenziali di assistenza.

Sono incluse le prestazioni poste solo parzialmente a carico del richiedente in base a disposizioni nazionali o comunitarie ed alle relative norme regionali attuative.

Il livello si articola nelle seguenti aree di intervento.

- A. Sorveglianza, prevenzione e controllo delle malattie infettive e parassitarie, inclusi i programmi vaccinali
- B. Tutela della salute e della sicurezza degli ambienti aperti e confinati
- C. Sorveglianza, prevenzione e tutela della salute e sicurezza nei luoghi di lavoro
- D. Salute animale e igiene urbana veterinaria
- E. Sicurezza alimentare – Tutela della salute dei consumatori
- F. Sorveglianza e prevenzione delle malattie croniche, inclusi la promozione di stili di vita sani ed i programmi organizzati di screening; sorveglianza e prevenzione nutrizionale
- G. Attività medico legali per finalità pubbliche

I programmi inclusi nell'area di intervento B e le relative prestazioni sono erogati in forma integrata tra sistema sanitario e agenzie per la protezione ambientale, in accordo con le indicazioni normative regionali nel rispetto dell'articolo 7 quinquies del decreto legislativo 502/1992. Di seguito si riportano i risultati raggiunti nel corso dell'anno 2017.

RELAZIONE SULLA GESTIONE

2017

Attività di rilevazione dei comportamenti e stili di vita: sistema PASSI, PASSI d'argento.

- a) Il Sistema di sorveglianza PASSI si caratterizza come una sorveglianza in Sanità Pubblica che raccoglie, in continuo e attraverso indagini a campione, informazioni della popolazione adulta (18-69 anni) sugli stili di vita e fattori di rischio comportamentali connessi all'insorgenza delle malattie croniche non trasmissibili e sul grado di conoscenza e adesione al programma di intervento che si stanno realizzando a livello nazionale.

Per quanto riguarda il contesto normativo il principale quadro di riferimento è rappresentato tanto dal PNP 2014.2018 quanto dal PRP in cui il PASSI viene considerato uno strumento fondamentale per la valutazione dei programmi di prevenzione nell'ambito dei seguenti macro-obiettivi:

Macro obiettivo 1: "ridurre il carico prevenibile ed evitabile di morbosità, mortalità e delle malattie non trasmissibili.

Macro obiettivo 5: "Prevenire gli incidenti stradali e ridurre la gravità dei loro esiti"

Macro obiettivo 9: " Ridurre la frequenza infezioni/malattie infettive prioritarie".

Il Servizio I.E.S.P. nell'anno 2017 ha effettuato 275 interviste, raggiungendo l'obiettivo previsto.

- b) Sistema di sorveglianza PASSI d'ARGENTO è un sistema di sorveglianza della popolazione con più di 64. Essa seguirà nel tempo degli ultra 64enni registrandone la qualità della vita, alcuni aspetti sociali, sanitari e ambientali. Detto sistema viene considerato uno strumento per la valutazione dei programmi di prevenzione. Il Servizio I.E.S.P. nell'anno 2017 ha effettuato 200 interviste, raggiungendo l'obiettivo previsto.

Sostenere e consolidare il sistema di sorveglianza dell'influenza denominato "influnet", il sistema di sorveglianza HIV e il sistema della sorveglianza delle paralisi flaccide acute secondo specifiche direttive regionali

Sistema di Sorveglianza Influnet, è un sistema di sorveglianza epidemiologica e virologica dell'influenza che ha come obiettivo quello di stimare l'incidenza settimanale della sindrome influenzale durante la stagione invernale, in modo da rilevare la durata e l'intensità dell'epidemia.

Tale sistema si avvale dell'adesione in forma volontaria dei MMG e PLS.

Nella stagione influenzale 2017-2018 nella nostra ASL hanno aderito a tale sistema nove medici con un aumento dell'80% rispetto alla stagione precedente.

I sistemi di sorveglianza HIV e delle Paralisi Flaccide Acute sono gestiti, per disposizione regionale, dall'ASL Avezzano-Sulmona-L'Aquila.

Attività di rilevazione dei comportamenti e stili di vita: sistema PASSI

DESCRIZIONE STRUTTURA	CHIETI	ORTONA	GUARDIAGRELE	CASTELFRONTANO	LANCIANO	VASTO	SAN SALVO	CASTIGLIONE M. M.	SEDI NOD
Servizio Igiene degli Alimenti e Nutrizione	x	x			x	x			

PASSI d'argento, OKKIO alla salute, HBSC:

CAPITOLO QUARTO

RELAZIONE SULLA GESTIONE

2017

a) **SISTEMA DI RILEVAZIONE OKKIO ALLA SALUTE**

Contesto normativo : PNP 2014-18, PRP 2015-18, ISS Okkio alla salute

Il SIAN ha completato la totalità degli interventi previsti per il 2017 da questo sistema di rilevazione, in particolare l'attività ha riguardato:

1. Produzione di materiale informativo per i dirigenti, gli insegnanti, gli alunni delle scuole campionate nonché per i genitori

Indicatore : completare al 31.12.2017, obiettivo raggiunto

Il 30.11.2017 il materiale è stato prodotto ed è stato distribuito alle scuole interessate dall'intervento da parte del personale del settore Nutrizione del SIAN.

b) **SISTEMA DI RILEVAZIONE HBSG**

Contesto normativo PNP 2014-18, PRP 2015-18, Programma Nazionale GUADAGNARE SALUTE

Il SIAN ha completato la totalità degli interventi previsti per il 2017 da questo sistema di rilevazione, in particolare l'attività ha riguardato:

1. Formazione del personale presso ISS Roma:

ha impegnato due dirigenti medici del SIAN, effettuata a giugno, settembre 2017

2. Revisione del materiale informativo per i dirigenti, gli insegnanti e gli alunni.

Indicatore : completare al 31.12.2017 , obiettivo raggiunto

Intervento

CONTROLLO UFFICIALE ALIMENTI SIAN

Contesto normativo REG CE 852/04,882/04, 178/02 LN 283/62 DPR 327/80, DPR 193/07, DPR 190/06

AZIONI	PROGRAMMATE	ESEGUITE DATI SIVRA	RISULTATI %	VALORI ATTESI %
CAMPIONAMENTI ALIMENTI TOTALE	323	343	106,00%	90
CAMPIONAMENTO PER OGM	4	4	100	90
CAMPIONAMENTO PER RESIDUI DI PRODOTTI FITISANITARI	120	120	100	90
CONTROLO IMPRESE ALIMENTARI	1720	1769	101	90
CONTROLLI AUDIT	7	8	114	100
SISTEMA DI ALLERTA RASFF	PERVENUTE 35	35	100	100
VIGILANZA OCCASIONALE	PERVENUTE 275	206	75	70

RELAZIONE SULLA GESTIONE

2017

CONTROLLI PROGRAMMATI

La numerosità dei controlli è stata calcolata sulla base di quanto previsto dal nuovo PPRIC annualità 2017 ed è riportata nella sottostante tabella.

CONTROLLI IMPRESE ALIMENTARI REGistrate SIAN 2017						
	TIPO DI IMPRESA ALIMENTARE	RISCHIO	NUMERO	FREQUENZA	TOTALE CONTROLLI ANNO	
PRODUZIONE PRIMARIA	raccolta vegetali spontanei	alto				
		medio				
		basso				
	coltivazioni permanenti ad uso umano	alto				20
		medio				
		basso	648	S.I.R.		8
coltivazioni non permanenti ad uso umano	alto					
	medio					
	basso					
VEGETALI produzione trasformazione e confezionamento	lavorazione di frutta ed ortaggi	alto	37	0,5	18,5	
		medio	41	0,33	13,53	
		basso	140	0,2	28	
	produzione di bevande da frutta/ortaggi	alto	2	0,5	1	
		medio		0,33	0	
		basso		0,2	0	
	produzione di oli e grassi vegetali	alto	5	0,5	2,5	
		medio	3	0,33	0,99	
		basso	126	0,2	25,2	
	produzione di bevande alcoliche	alto	9	0,5	4,5	
		medio	9	0,33	2,97	
		basso	97	0,2	19,4	
	lavorazione di cereali, semi, legumi e tuberi	alto	2	0,5	1	
		medio	3	0,33	0,99	
		basso	5	0,2	1	
	produzione di zucchero	alto	0	0,5	0	
		medio	0	0,33	0	
		basso	0	0,2	0	
lavorazione del caffè	alto	0	0,5	0		
	medio	2	0,33	0,66		
	basso	1	0,2	0,2		
lavorazione del tè e di altri vegetali per infusi	alto	0	0,5	0		
	medio	0	0,33	0		
	basso	0	0,2	0		
PRODOTTI DA FORNO, PASTICCERIA, GELATIE PIATTI PRONTI	produzione di pasta secca e fresca	alto	60	0,5	30	
		medio	17	0,33	5,61	
		basso	2	0,2	0,4	
	produzione pane, pizza, prodotti da forno freschi e secchi	alto	69	0,5	34,5	
		medio	132	0,33	43,56	
		basso	28	0,2	5,6	
	produzione di prodotti di gelateria	alto	222	0,5	14	
		medio	27	0,33	8,91	
		basso	21	0,2	4,2	
	produzione e lavorazione cioccolato, gomme confetti e caramelle	alto	2	0,2	0,4	
		medio	0	0,17	0	
		basso	0	0,1	0	
produzione di cibi pronti	alto	1	0,5	0,5		
	medio	0	0,33	0		
	basso	0	0,2	0		
ALTRI ALIMENTI	prod. Bibite analcoliche acque minerali e altre acque confezionate	alto	2	0,5	1	
		medio	0	0,33	0	
		basso	0	0,2	0	
	sale	alto	0			
medio	0					
basso	0					
RISTORAZIONE E COMMERCIO	ristorazione collettivo assistenziale	alto	106	1	106	
		medio	268	0,5	134	
		basso	2	0,33	0,66	
	ristorazione pubblica	alto	524	1	524	
		medio	1676	0,5	838	
		basso	1397	0,33	461,01	
	commercio all'ingrosso alimenti e bevande	alto	1	0,33	0,33	
		medio	1	0,25	0,25	
		basso	7	0,2	1,4	
	commercio al dettaglio	alto	58	0,33	19,14	
		medio	431	0,25	107,75	
		basso	271	0,2	54,2	
	commercio ambulante	alto	6	1	6	
		medio	33	0,5	16,5	
		basso	31	0,2	6,2	
	depositi alimenti conto terzi	alto	6	0,33	1,98	
		medio	13	0,25	3,25	
		basso	68	0,2	13,6	
piattaforme di distribuzione	alto	2	0,33	0,66		
	medio		0,25	0		
	basso		0,2	0		
depositi di alimenti conto proprio	alto					
	medio					
	basso					
trasporto di alimenti conto terzi	alto	82	0,5	41		
	medio	188	0,33	62,04		
	basso	327	0,2	65,4		
			7211		2760,49	

RELAZIONE SULLA GESTIONE

2017

Controlli integrati SIAOA

Nell'ambito dei controlli una parte delle attività vengono dedicate a quelle congiunte con il SIAOA, come da disposizioni del PPRIC e della Direzione dipartimentale, riguarderanno, state la relativa scarsità di personale, una parte delle attività di somministrazione, in particolare la Ristorazione collettivo-assistenziale ad alto rischio e la grande distribuzione a rischio medio-alto.

La programmazione è inserita nel Piano di Controllo.

B) Vigilanza occasionale

Rientrano in questa tipologia di compiti le attività derivanti da interventi occasionali a seguito di segnalazioni di privati, pubbliche amministrazioni, distruzione di alimenti avariati, indagini per tossinfezioni alimentari, richieste di altri corpi di vigilanza quali NAS Poizia, Carabinieri, Forestale, Capitaneria di porto, Guardia di finanza, Polizia provinciale ed Urbana ecc.

Tali attività non sono facilmente calcolabili a priori, né come numero, tipologia, personale da impegnare e durata.

RASFF

A parte viene considerato il sistema di controllo a seguito di allerta alimentare RASFF, anch'esso non pianificabile in partenza, si tiene conto del dato storico di 34 allerte nel 2016, la tipologia dell'intervento è tale da impegnare una media di tre DM e tre TdP per due giorni/intervento.

Per le modalità operative si fa riferimento alla procedura RASFF (Rev N. 2 del 15.01.2015)

Audit

Le imprese alimentari da sottoporre ad audit, verranno individuate dal dr. Ranalli che provvederà alla programmazione degli interventi e a nominare il responsabile per ogni intervento il quale a sua volta elaborerà il piano di audit relativo alla struttura in questione.

Verifiche di efficacia reg CE 882/04

Le attività di verifica dell'efficacia del sistema di controllo messo in atto dal SIAN sono affidate al Direttore del servizio che le esegue nei tempi e modi previsti dalla relativa Procedura di verifica ART. 8 c 3 reg CE 882/04 rev n. 02 del 12.04.2013.



RELAZIONE SULLA GESTIONE

2017

Descrizione delle Azioni e risultati attesi nel triennio 2016-2018, e Responsabile del Procedimento Attuativo

CRONOPROGRAMMA				
N	AZIONI	2016	2017	2018
1	Controllo delle imprese alimentari PPRIC 2015-18	Applicazione dei controlli previsti dal PPRIC della regione Abruzzo	Applicazione dei controlli previsti dal PPRIC della regione Abruzzo	Applicazione dei controlli previsti dal PPRIC della regione Abruzzo
2	Piano di controlli sugli alimenti PPRIC 2015-18	Effettuazione della tipologia di campioni previsti dalla programmazione regionale	Effettuazione della tipologia di campioni previsti dalla programmazione regionale	Effettuazione della tipologia di campioni previsti dalla programmazione regionale
3	Controlli OGM	Effettuazione del campionamento nei tempi previsti dalla RA	Effettuazione del campionamento nei tempi previsti dalla RA	Effettuazione del campionamento nei tempi previsti dalla RA
4	RASFF	Applicazione della procedura di controllo previsto dal piano operativo	Revisione e applicazione del PO RASFF	Revisione e applicazione del PO RASFF
5	Residui Prodotti Fitosanitari negli alimenti	Effettuazione del piano 2016 e inserimento dati sul SIVRA	Riassetto organizzativo e mantenimento del numero di prelievi richiesti	Riassetto organizzativo e mantenimento del numero di prelievi richiesti
6	Audit	Revisione del Piano degli AUDIT e completamento degli interventi	Aumento del 30% del numero di audit rispetto al 2015	Revisione del Piano degli AUDIT e completamento degli interventi

N	AZIONI	2016	2017	2018
1	Controllo delle imprese alimentari PPRIC 2015-18	70% della previsione regionale	70% della previsione regionale	70% della previsione regionale
2	Piano di controlli sugli alimenti PPRIC 2015-18	90,00% della previsione regionale	90,00% della previsione regionale	90,00% della previsione regionale
3	Controlli OGM	90,00%	90,00%	90,00%
4	RASFF	100% degli interventi richiesti dal nodo regionale	100% degli interventi richiesti dal nodo regionale	100% degli interventi richiesti dal nodo regionale
5	Residui Prodotti Fitosanitari negli alimenti	90,00%	90,00%	90,00%
	Audit	100,00%	100,00%	100,00%

Modalità di monitoraggio: SIVRA REGIONE ABRUZZO

CAPITOLO QUARTO

RELAZIONE SULLA GESTIONE

2017

Servizio Igiene della Produzione, Trasformazione, Commercializzazione, Trasporto degli Alimenti di Origine Animale e Derivati

Il settore di attività ha visto negli ultimi anni l'implementazione della normativa comunitaria in materia di igiene. Ciò ha portato ad un cambiamento radicale nell'impostazione dei controlli ufficiali e ad una piena responsabilizzazione da parte dell'operatore del settore alimentare (OSA).

Le normative comunitarie in materia veterinaria (sanità animale, benessere e sicurezza alimentare) vincolano gli Stati Membri ad una applicazione uniforme e coerente con il raggiungimento di un elevato livello di protezione per i cittadini/consumatori dell'Unione. Alla luce di queste considerazioni, risulta pertanto indispensabile assicurare i livelli essenziali di assistenza in tema di Sanità pubblica veterinaria e sicurezza alimentare, nonché l'adempimento degli obblighi comunitari in materia di controlli ufficiali, previsti dal Regolamento (CE) 882/2004 e successive modifiche.

La programmazione dell'attività viene svolta annualmente, coerentemente con quella predisposta per l'anno di riferimento dalla Regione Abruzzo, individuando le linee e la quantificazione delle di attività da svolgere. La suddetta programmazione è vincolante e prevede la realizzazione del 100% delle attività da svolgere.

Descrizione delle Azioni e risultati attesi nel triennio 2017-2019

CRONOPROGRAMMA				
	AZIONI	2017	2018	2019
1	Monitoraggio agenti zoonosici negli alimenti di origine animale- verifica dei Criteri di Sicurezza Alimentare (CSA) e Criteri di Igiene di Processo (CIP)- Reg CE 2073/05 così come modificato dal Reg. CE 1441/07 e 212/CSR del 10 novembre 2016	110	110	110
2	Reg.999/2001, Allegato III Programma di sorveglianza TSE sugli ovcaprini macellati per il consumo umano.	OVINI n. 60 CAPRINI n.10	OVINI n. 95 CAPRINI tutti>18 mesi	OVINI n. 95 CAPRINI tutti>18 mesi
3	Ispezione su stabilimenti riconosciuti e imprese registrate	477	485	490
4	FITOSANITARI SU ALIMENTI – DM 23 DICEMBRE 1992 – controllo ufficiali di residui di prodotti fitosanitari negli alimenti di origine animale	21	21	21
5	Controlli ufficiali sugli stabilimenti di produzione degli alimenti di origine animale ai sensi del Regolamento 854/04/CE Stabilimenti latte n.15	34% Stabilimenti latte n.5	33% Stabilimenti latte n.4	33% Stabilimenti latte n.5
6	Controlli ufficiali mediante Audit sugli stabilimenti di produzione degli alimenti di origine animale ai sensi del Regolamento 882/04/CE	24	24	24
7	Piano Nazionale Residui farmaci e contaminati negli alimenti di origine animale - Decreto legislativo 158/2006	58	58	58
8	Piano regionale di controllo radioattività da matrici alimentari A.o.A.	14	14	14
9	RASSF – sistema rapido di allerta sulla sicurezza degli alimenti	Tutte le Segnalazione entro 5 settimane dalla comunic-azione del nodo regionale	Tutte le Segnalazione entro 5 settimane dalla comunic-azione del nodo regionale	Tutte le Segnalazione entro 5 settimane dalla comunic-azione del nodo regionale

RELAZIONE SULLA GESTIONE

2017

Indicatori e modalità di monitoraggio:

- **Indicatore Azione 1:** L'assegnazione e ripartizione dei campioni in ambito regionale sono comunicate annualmente mediante il "Programma Annuale dei Controlli in Sanità Animale e Sicurezza Alimentare" Campioni programmati / Campioni eseguiti 90/100
- **Indicatore Azione 2:** L'assegnazione e ripartizione dei campioni in ambito regionale sono comunicate annualmente mediante il "Programma Annuale dei Controlli in Sanità Animale e Sicurezza Alimentare" Campioni programmati / Campioni eseguiti 90/100
- **Indicatore Azione 3:** L'assegnazione e ripartizione dei controlli in ambito regionale sono comunicate annualmente mediante il "Programma Annuale dei Controlli in Sanità Animale e Sicurezza Alimentare" ispezioni programmati / ispezioni eseguiti 90/100
- **Indicatore Azione 4:** L'assegnazione e ripartizione dei campioni in ambito regionale sono comunicate annualmente mediante il "Programma Annuale dei Controlli in Sanità Animale e Sicurezza Alimentare" Campioni programmati / Campioni eseguiti 90/100
- **Indicatore Azione 5:** L'assegnazione e ripartizione dei controlli audit in ambito regionale sono comunicate annualmente mediante il "Programma Annuale dei Controlli in Sanità Animale e Sicurezza Alimentare" audit programmati/audit eseguiti 90/100
- **Indicatore Azione 6:** L'assegnazione e ripartizione dei controlli audit in ambito regionale sono comunicate annualmente mediante il "Programma Annuale dei Controlli in Sanità Animale e Sicurezza Alimentare" audit programmati/audit eseguiti 90/100
- **Indicatore Azione 7:** L'assegnazione e ripartizione dei campioni in ambito regionale sono comunicate annualmente mediante il "Programma Annuale dei Controlli in Sanità Animale e Sicurezza Alimentare" Campioni programmati / Campioni eseguiti 90/100
- **Indicatore Azione 8:** L'assegnazione e ripartizione dei campioni in ambito regionale sono comunicate annualmente mediante il "Programma Annuale dei Controlli in Sanità Animale e Sicurezza Alimentare" Campioni programmati / Campioni eseguiti 90/100
- **Indicatore Azione 9:** N.° segnalazioni/ N.° risposte entro 5 settimane

ATTIVITA' SVOLTA ANNO 2017

AZIONI	PROGRAMMATI	ESEGUITI DATI SIVRA	Risultato %
Monitoraggio agenti zoonosici negli alimenti di origine animale- verifica dei Criteri di Sicurezza Alimentare (CSA) e Criteri di Igiene di Processo (CIP)- Reg CE 2073/05 così come modificato dal Reg. CE 1441/07 e 212/CSR del 10 novembre 2016	110	119 SIVRA	>100%
Reg.999/2001, Allegato III Programma di sorveglianza TSE sugli ovicaprini macellati per il consumo umano.	OVINI n. 60 CAPRINI n.10	OVINI n. 72 CAPRINI n.103 Dati BDN	>100%
Ispezione su stabilimenti riconosciuti e imprese registrate	477	484 SIVRA	>100%
FITOSANITARI SU ALIMENTI – DM 23 DICEMBRE 1992 – controllo ufficiali di residui di prodotti fitosanitari negli alimenti di origine animale	21	21 SIVRA	100%
Controlli ufficiali sugli stabilimenti di produzione degli alimenti di origine animale ai sensi del Regolamento 854/04/CE Stabilimenti latte n.15	5	5 SIVRA	100%
Controlli ufficiali mediante Audit sugli stabilimenti di produzione degli alimenti di origine animale ai sensi del Regolamento 882/04/CE	24	27 SIVRA	>100%

CAPITOLO QUARTO

RELAZIONE SULLA GESTIONE

2017

Piano Nazionale Residui farmaci e contaminati negli alimenti di origine animale - Decreto legislativo 158/2006	58	62 SIVRA	>100%
	14	14 SIVRA	100%
RASSF – sistema rapido di allerta sulla sicurezza degli alimenti	Segnalazione mediante il sistema RASSF nodo regionale	Tutte le Segnalazione entro 5 settimane dalla comunicazione del nodo regionale n. 33	100%

Modalità di monitoraggio: SIVRA REGIONE ABRUZZO

Servizio Igiene degli Allevamenti e delle Produzioni Zootecniche

La programmazione dell'attività viene svolta annualmente, coerentemente con quella predisposta per l'anno di riferimento dalla Regione Abruzzo, individuando le linee e la quantificazione delle di attività da svolgere. La suddetta programmazione è vincolante e prevede la realizzazione del 100% delle attività da svolgere.

Descrizione delle Azioni e risultati attesi nel triennio 2016-2018

CRONOPROGRAMMA				
	AZIONI	2016	2017	2018
1	Piano nazionale di vigilanza e controllo sanitario sull'alimentazione animale PNAA	100%	100%	100%
2	Controlli riguardanti la "protezione degli animali durante il trasporto"PNBA	100%	100%	100%
3	Controlli riguardanti In "protezione degli animali negli allevamenti"PNBA	100%	100%	100%
4	Formacosorveglianza - Attività di ispezione e verifica- D.Lg.vo 6 aprile 2006, n.193,	100%	100%	100%
5	Reg.999/2001, Allegato III Programma di sorveglianza TSE sugli ovicaprini e bovini morti o abbattuti	100%	100%	100%
6	Controlli ufficiali mediante Audit sugli stabilimenti di produzione di mangimi ai sensi del Regolamentoo 882/04/CE	100%	100%	100%
7	Piano Nazionale Residui farmaci e contaminati negli allevamenti Decreto legislativo 158/2006	100%	100%	100%
8	Piano Nazionale di controllo ufficiale sulla presenza degli organismi geneticamente modificati relativi ai mangimi Reg, CE 18'29/2003 e Reg CE 1830/2003	100%	100%	100%
9	RASSF – sistema rapido di allerta sulla sicurezza degli alimenti	Tutte le Segnalazione entro 5 settimane dalla comunicazione del nodo regionale		

Indicatori e modalità di monitoraggio:

- **Indicatore Azione 1:** L'assegnazione e ripartizione dei controlli in ambito regionale sono comunicate annualmente mediante il "Programma Annuale dei Controlli in Sanità Animale e Sicurezza Alimentare" Controlli programmati / Controlli eseguiti 90/100
- **Indicatore Azione 2:** L'assegnazione e ripartizione dei campioni in ambito regionale sono comunicate annualmente mediante il "Programma Annuale dei Controlli in Sanità Animale e Sicurezza Alimentare" Controlli programmati / Controlli eseguiti 90/100
- **Indicatore Azione 3:** L'assegnazione e ripartizione dei controlli in ambito regionale sono comunicate annualmente mediante il "Programma Annuale dei Controlli in Sanità Animale e Sicurezza Alimentare" Controlli programmati / Controlli eseguiti 90/100

RELAZIONE SULLA GESTIONE

2017

- **Indicatore Azione 4:** L'assegnazione e ripartizione dei campioni in ambito regionale sono comunicate annualmente mediante il "Programma Annuale dei Controlli in Sanità Animale e Sicurezza Alimentare" ispezioni e verifiche programmati / ispezioni e verifiche eseguiti 90/100
- **Indicatore Azione 5:** L'assegnazione e ripartizione dei campioni in ambito regionale sono comunicate annualmente mediante il "Programma Annuale dei Controlli in Sanità Animale e Sicurezza Alimentare" ; Campioni programmati / Campioni eseguiti 90/100
- **Indicatore Azione 6:** L'assegnazione e ripartizione dei controlli audit in ambito regionale sono comunicate annualmente mediante il "Programma Annuale dei Controlli in Sanità Animale e Sicurezza Alimentare" audit programmati/audit eseguiti 90/100
- **Indicatore Azione 7:** L'assegnazione e ripartizione dei campioni in ambito regionale sono comunicate annualmente mediante il "Programma Annuale dei Controlli in Sanità Animale e Sicurezza Alimentare" Campioni programmati / Campioni eseguiti 90/100
- **Indicatore Azione 8:** L'assegnazione e ripartizione dei campioni in ambito regionale sono comunicate annualmente mediante il "Programma Annuale dei Controlli in Sanità Animale e Sicurezza Alimentare" Campioni programmati / Campioni eseguiti 90/100
- **Indicatore Azione 9:** N.° segnalazioni/ N.° risposte entro 5 settimane

ATTIVITA' SVOLTA ANNO 2017

AZIONI	PROGRAMMATI	ESEGUITI DATI SIVRA	Risultato %
Piano nazionale di vigilanza e controllo sanitario sull'alimentazione animale -PNAA.	103	107	>100%
Controlli riguardanti la "protezione degli animali durante il trasporto" PNBA	9	9	100%
Controlli riguardanti In "protezione degli animali negli allevamenti" PNBA	33	38	>100%
Formacosorveglianza - Attività di ispezione e verifica- D.Lg.vo 6 aprile 2006, n.193,	970	999	>100%
Reg.999/2001, Allegato III Programma di sorveglianza TSE sugli ovicaprini e bovini morti o abbattuti	380	380	100%
Controlli ufficiali mediante Audit sugli stabilimenti di produzione di mangimi ai sensi del Regolamento 882/04/CE.	5	7	>100%
Piano Nazionale Residui farmaci e contaminati negli allevamenti Decreto legislativo 158/2006	13	17	>100%
Piano Nazionale di controllo ufficiale sulla presenza degli organismi geneticamente modificati relativi ai mangimi Reg. CE 1829/2003 e Reg. CE 1830/2003	6	6	100%
RASSF – sistema rapido di allerta sulla sicurezza degli alimenti	Segnalazione mediante il sistema RASFF nodo regionale n.01	Tutte le Segnalazione entro 5 settimane dalla comunicazione del nodo regionale	100%

Modalità di monitoraggio: SIVRA REGIONE ABRUZZO

Attività Screening Mammografico - anno 2017.

In merito al riepilogo dell'attività 2017 sostenuta per il Programma Aziendale di Screening Mammografico si relaziona quanto segue.

Il Piano Regionale della Prevenzione (PRP) 2014 – 2018, prevedeva per l'annualità 2017 il soddisfacimento dei seguenti obiettivi specifici:

RELAZIONE SULLA GESTIONE

2017

ESTENSIONE ALL'INVITO		ADESIONE ALL'INVITO		COPERTURA LEA	
VALORE ATTESO	RILEVATO	VALORE ATTESO	RILEVATO	VALORE ATTESO	RILEVATO
85%	103,15%	60%	67,34%	65%	66,65%

Tutti gli obiettivi sono dunque da ritenersi soddisfatti al 31/12/2017.

Linee di intervento

Per garantire l'adeguatezza della fase di arruolamento

Si voglia analizzare la grande discrepanza con il dato di copertura LEA raggiunto del 2016 (72,77%), causato dalle innumerevoli problematiche inerenti al personale amministrativo della segreteria screening e dalla mancata pianificazione e resa fruibile dei file necessari per operare le scremature del target.

E' stata identificata la popolazione eleggibile (assistibile) sottraendo alla popolazione target (ISTAT) la porzione di utenti escludibile prima dell'invito (test recente o patologia invalidante per l'organo bersaglio). Tale meccanismo, vitale per il raggiungimento degli obiettivi, è gestito dalla segreteria, in riscontro alla fornitura dei file idonei ad effettuare la scrematura (File C, File SDO, File mobilità intra ed extra regionale).

E' stata completata la ricognizione anagrafica, prendendo diretto contatto con i 105 Uffici Demografici provinciali. I dati sono stati opportunamente verificati e sono pronti per l'importazione sui Sistemi di gestione dedicati. Tale operazione risulta ancora **non completata** per lo screening mammografico in riscontro alla carenza di ore lavorative assegnate al personale di segreteria.

Per riorientare la prevenzione individuale spontanea verso i programmi di screening fin dal 2016 sono state escluse dall'invito le donne che avevano eseguito un test opportunistico recente così come ratificato nel DC 112/2016 e recepito dalla Asl con Del. n.6 dello 09/01/2017. E' necessaria un'opera di formazione costante e verificata del personale assegnato agli sportelli senologici, la cui attività resta pertinenza dell'Uff. Gestione Liste d'Attesa, al fine di ridurre l'accesso alle prestazioni di mammografia clinica, impropriamente richieste dai MMG per le donne in età di screening, onde evitare conflitto con l'attività di screening.

Per il mantenimento delle attività di formazione e delle attività di gruppi di lavoro per le varie figure professionali sono state organizzate riunioni con i radiologi e con i tecnici radiologi coinvolti nello screening mammografico (n. 2 audit + un corso di formazione annuale secondo le Linee Guida Eusoma e del Breast Center).

Per quanto riguarda il coinvolgimento dei Medici di Medicina Generale nel processo di arruolamento allo screening oncologico si è provveduto a perseguire l'Obiettivo del Governo Clinico relativo al **Counseling**. Detta attività è stata prorogata anche al 2018 dal Governo Regionale ed è meritevole di un attento e pianificato piano operativo, purtroppo ancora inesistente. Alla riferita attività convogliano, infatti, numerose criticità quali la mole di dati da trattare e verificare, i mezzi e soprattutto le tempistiche di lavorazione che cadendo a ridosso dell'attività di routine, ingolfano le segreterie e rallentano sensibilmente le attività di gestione. Le attività di Counseling hanno permesso di recuperare solo una piccola porzione di utenti non rispondenti alla convocazione dello Screening. Il vantaggio maggiore di tale meccanismo dovrebbe concretizzarsi nel tempo, quando cioè i controlli proposti dallo screening si allineeranno con i controlli effettuati spontaneamente.

Migliorie al sistema Gestionale: gli operatori della segreteria in sinergia con la ditta IASI hanno posto in essere migliorie significative nell'estrazione dati e nei meccanismi peculiari della rendicontazione al Counseling. Tuttavia l'assenza di un sistema di gestione dedicato e la scarsa performance della rete Aziendale continuano a penalizzare i flussi di lavoro.

Servizio di Postalizzazione dedicato: A partire dal secondo semestre 2017 è stato attivato il servizio per la spedizione massiva degli inviti screening. Questo passaggio ha sancito un importante traguardo nell'ambito degli automatismi applicabili al Programma. I rapporti con le ditte permettono report assolutamente precisi che migliorano sensibilmente la qualità dei dati. La segreteria ha già provveduto ad automatizzare i processi di

RELAZIONE SULLA GESTIONE

2017

rendicontazione degli inesitati e provvederà al più presto ad applicare uno studio dedicato per la bonifica degli indirizzi inesatti e della popolazione irreperibile.

Aggiornamento del Parco macchine: sono stati acquisiti mediante gara Consip n. 4 mammografi digitali con tomosintesi da destinare alle Radiologie dei PP.OO. di Chieti, Ortona, Lanciano e Vasto. Restano da aggiornare i due mammografi digitali 2D di Chieti e di Ortona. **Il mantenimento della navetta per lo spostamento delle pazienti verso il Centro senologico aziendale di riferimento, continua ad essere uno dei punti forza per il funzionamento del Programma di Screening e per il reclutamento dei pazienti.**

Piano Aziendale della prevenzione 2014/2018 : programma 9 Ambiente/ Salute – obiettivi centrali 8.7 /8.8 – AZIONI 12,13,14. Intervento : **Piano Nazionale di vigilanza/ Piano regionale dei controlli in materia dei Regolamenti REACH/CLP.**

In riferimento all'obiettivo centrale 8.7 del PRP_ Programma 10-Ambiente e Salute_ concernente la "Realizzazione di programmi di controllo in materia di REACH/CLP sulle sostanze chimiche contenute nei fitosanitari, cosmetici, biocidi, detersivi, e sulle sostanze chimiche/miscele, pericolose per l'uomo e per l'ambiente" alla data del 29 /11/2017 il Gruppo Reach aziendale ha ottemperato a quanto indicato e stabilito nel Piano regionale dei controlli per l'anno 2017.

In particolare il Gruppo ispettivo ha provveduto ad espletare, secondo le modalità operative e organizzative dettate dal Piano nazionale dell'attività di controllo sull'applicazione dei regolamenti CE N.1907/2006 (REACH) e CE N.1272/2008 (CLP) – ANNO 2017 le seguenti attività ispettive:

- 1) Controllo su articoli di bigiotteria per la determinazione analitica del rilascio di NICHEL, effettuato ai sensi del Regolamento REACH 1907/06 – TITOLO VIII Capo I art 67, e allegato XVII n.27 recante "Restrizione in materia di fabbricazione, immissione sul mercato e uso di talune sostanze pericolose in miscele e articoli"; tale controllo è stato effettuato in data 16/06/2017 presso il CENTRO COMMERCIALE MEGALO' sito in Chieti, nel punto vendita della Ditta D.I.P.(Diffusione Italiana Preziosi).
- 2) Controllo eseguito in modalità REF5/CLUSTER 3, per la verifica della sicurezza d'uso di sostanze chimiche registrate e utilizzate dall'Azienda in quantità superiori a 10 tonn/anno ed effettuato in data 23/10/2017 presso l'IMPRESA VALAGRO SPA sita in Atesa (CH) Zona industriale – CODICE ATECO 20.15; la verifica ha interessato il NITRATO DI AMMONIO, sostanza scelta tra le 15 proposte da ECHA, per controllarne la sicurezza d'uso nell'ambito del settore identificato rappresentato da _uso industriale per formulazione di preparati chimici_.

In riferimento all'obiettivo centrale 8.8 concernente la "formazione degli operatori dei servizi pubblici sui temi della sicurezza chimica e interessati al controllo delle sostanze chimiche con la finalità di informare e assistere le imprese e i loro responsabili ambientali ed RSPP all'uso e alla gestione delle sostanze chimiche", nell'anno 2017 il gruppo REACH Aziendale ha soddisfatto i bisogni formativi inerenti il Piano regionale dei controlli, partecipando al corso di formazione Nazionale, ai fini della formazione a cascata degli ispettori regionali e altro personale del Dipartimento di Prevenzione. Il corso di ricaduta si è puntualmente svolto nel 3°trimestre 2017. Per il tramite del Servizio regionale DPF 010 – Prevenzione e Tutela Sanitaria, è stato organizzato nel 2017 un evento formativo destinato alle imprese, sull'uso e gestione delle sostanze chimiche, dando ottemperanza all'obiettivo specifico 8.8.3.

Dati vaccinali gestionali consuntivati al 31.12.2017 Obiettivo: Innalzare le coperture di vaccinazione antinfluenzale della popolazione ultrasessantacinquenne e delle categorie a rischio

Come già negli anni passati, anche per l'anno 2017 il Servizio I.E.S.P. ha curato l'organizzazione della Campagna di vaccinazione antinfluenzale 2017-2018, secondo le indicazioni della Circolare del Ministero della Salute "Prevenzione e controllo dell'influenza: raccomandazioni per la stagione 2017-2018", provvedendo alla:

RELAZIONE SULLA GESTIONE

2017

- Programmazione e acquisto delle varie specialità vaccinali antinfluenzali;
- Stesura e invio a tutti gli stake holder di una Circolare esplicativa circa le finalità e modalità di effettuazione della Campagna di vaccinazione antinfluenzale 2017-2018;
- Predisposizione e consegna a tutti gli Operatori della modulistica necessaria per l'adesione alla Campagna nonché per l'approvvigionamento dei vaccini, per la registrazione degli utenti vaccinati e per la rendicontazione finale delle vaccinazioni effettuate;
- Distribuzione dei vaccini ai Centri vaccinali, ad alcuni Distretti Sanitari di Base, ai Medici di Medicina Generale (MMG), ai Pediatri di Libera Scelta (PLS), alle Direzioni Sanitarie di Ospedali, alle Strutture Socio-sanitarie, alle Residenze per anziani e ad Altri Enti che ne avevano diritto;
- Raccolta dei dati circa le vaccinazioni effettuate;
- Elaborazione dei dati circa le coperture raggiunte da ciascuno dei Partecipanti;
- Aggregazione dati con calcolo delle coperture finali su base territoriale e Aziendale.

Nel corso della Campagna di vaccinazione antinfluenzale 2017-2018 sono state somministrate, complessivamente, tra le 4 specialità a disposizione, n. 57.249 dosi di vaccino, con un incremento di 1.485 dosi somministrate, rispetto all'anno passato in cui il numero di vaccinazioni antinfluenzali effettuate era stato pari a n. 55.764. lo schema che segue ne dettaglia la distribuzione nelle varie categorie di rischio e per fasce di età.

I soggetti di età pari o superiore a 65 anni sottoposti a vaccinazione antinfluenzale sono stati n. 47.004 che ha permesso di raggiungere, su questa fascia di popolazione a rischio, una copertura pari al 50,53%. Si è quindi registrato un innalzamento della copertura di 2 punti percentuali rispetto all'anno scorso, quando si era raggiunto una copertura pari al 48,52%.

Tale copertura non soddisfa l'obiettivo fissato dalla Circolare Ministeriale (copertura pari ad almeno il 75%), ma conferma un trend positivo che lascia ben sperare per il futuro. Le vaccinazioni antinfluenzali effettuate nelle altre categorie a rischio di cui alla sopra citata Circolare Ministeriale, sono state complessivamente pari a n. 10.245. Certamente un numero notevole ma che non ci permette di raggiungere la copertura del 75% auspicata a livello nazionale, anche per queste categorie di rischio. La Campagna di vaccinazione antinfluenzale 2017-2018 ha fatto registrare la massiva partecipazione dei MMG, a fronte di una scarsa partecipazione dei PLS.

Il personale del Servizio I.E.S.P. ha partecipato attivamente alla Campagna dando anche la propria disponibilità ad aperture pomeridiane delle sedi vaccinali, per favorire l'adesione del maggior numero di cittadini.

RELAZIONE SULLA GESTIONE

2017

CAMPAGNA DI VACCINAZIONE ANTINFLUENZALE 2017 - 2018

Riepilogo generale delle vaccinazioni antinfluenzali eseguite nella ASL 2 Lanciano-Vasto-Chieti

Categorie	Fasce di età																
	6 - 23 mesi	2 - 4 anni	5 - 8 anni	9 - 14 anni	15 - 17 anni	18 - 44 anni	45 - 64 anni	≥ anni	65	TOTALE							
0	Soggetti di età pari o superiore a 65 anni								47004	47004							
1	Soggetti di età compresa fra 6 mesi e 64 anni con condizioni di rischio									7788							
2	Bambini e adolescenti in trattamento a lungo termine con acido acetilsalicilico									0							
3	Donne nel secondo e terzo trimestre di gravidanza								4	1	5						
4	Individui di qualunque età ricoverati presso le strutture per lungodegenti								82	94	176						
5	Medici e personale sanitario di assistenza								155	449	604						
6	Familiari e contatti di soggetti ad alto rischio								1	6	6	6	10	113	139		281
7	Soggetti addetti a servizi pubblici di primario interesse collettivo e particolari categorie di lavoratori												201	629		830	
8	Personale che, per motivi di lavoro, è a contatto con animali che potrebbero costituire fonte di infezione da virus influenzali non umani												9	56		65	
9	Popolazione generale (escluse le categorie di cui sopra)									1	1	2	8	137	347		496
Totale		41	115	171	195	110	1965	7648	47004	57.249							

Sorveglianza delle reazioni avverse alle vaccinazioni

L'obbligo di segnalazione compete a ciascun Sanitario a cui giunge la segnalazione di una sospetta reazione al vaccino. Attualmente esiste una sottonotifica delle reazioni avverse alle vaccinazioni.

Sarebbe necessario inserire tra le attività vaccinali annuali, anche il monitoraggio relativo al "numero delle segnalazioni registrate o inviate per evento avverso al vaccino".

Per la segnalazione degli effetti indesiderati viene utilizzata il "Nuovo modello di segnalazione di reazione avversa a farmaci e vaccini", scheda allegata al Decreto del Ministero della Salute del 12.12.2003 pubblicato sulla G. U. n. 36 del 13.02.2004 che, compilata e firmata, viene trasmessa tempestivamente al Responsabile della farmacovigilanza della ASL.

RELAZIONE SULLA GESTIONE

2017

Raggiungere e/o mantenere le percentuali di copertura di tutte le vaccinazioni obbligatorie e raccomandate previste dal nuovo Piano Nazionale Prevenzione Vaccinale 2017-2019, recepito e fatto proprio dalla Regione Abruzzo.

Nel corso dell'anno 2017 nella ASL 2 Lanciano-Vasto-Chieti sono state eseguite complessivamente n. 129.425 vaccinazioni. Di queste:

- n. 72.176 "vaccinazioni così dette pediatriche";
- N. 57.249 vaccinazioni antinfluenzali (di cui n. 52.008 effettuate da MMG e PLS)

Relativamente alle vaccinazioni "così dette pediatriche", l'obiettivo di budget fissato per l'anno 2017 era quello di raggiungere una copertura vaccinale pari o superiore al 95% per un ciclo completo (tre dosi) per la coorte dei nati nell'anno 2015, con vaccinazione nei confronti della poliomielite, difterite, Epatite B, tetano, pertosse, Haemophilus influenzae tipo B,

La copertura raggiunta è stata pari al 98,08%.

L'obiettivo è stato pienamente raggiunto e si registra un incremento nella percentuale di copertura rispetto all'anno passato che era stata pari al 97,78%.

Nella coorte di nascita interessata sono stati completati n. 2.812 cicli vaccinali per vaccino esavalente su una popolazione complessiva della coorte di nascita 2015 pari a n. 2.867 soggetti.

La copertura vaccinale per una dose di MPR a 24 mesi è stata pari al 91,94% con un numero di bambini vaccinati pari a 2.636 sulla numerosità della coorte di n. 2.867 soggetti.

Rispetto all'anno passato vi è stato un incremento di copertura superiore a 5 punti percentuali (91,94% verso 86,25%). Questo ci pone tra le ASL virtuose.

L'obiettivo nazionale di una copertura pari al 95% è diventato un obiettivo perseguibile entro il 2019.

I risultati delle coperture conseguite sono frutto dei cambiamenti legislativi intervenuti in materia vaccinale e molto però di questo successo è da riconoscere all' impegno profuso dal personale del Servizio operante nel settore vaccini che, con pazienza e professionalità ha saputo superare in molti casi pregiudizi e paure manifestate da alcuni genitori nei confronti della pratica vaccinale.

RELAZIONE SULLA GESTIONE

2017

I riepiloghi delle vaccinazioni eseguite nell'anno 2017 sono riportati nelle seguenti sezioni (1-9)

Torna al
Menu

Ministero della Salute
DIREZIONE GENERALE DELLA PREVENZIONE SANITARIA
UFFICIO V
Prevenzione delle Malattie Trasmissibili e Profilassi Internazionale

RILEVAZIONE ANNUALE ATTIVITA' VACCINALI DELL'INTERA REGIONE/P.A.	
REGIONE/P.A.	Abruzzo
ANNO di richiesta dei dati:	2016
SEZIONE I: RILEVAZIONE RELATIVA AI NUOVI NATI	
Numerosità della coorte 2015 (denominatore):	2867
Vaccino	Numero cicli vaccinali completati, secondo calendario, a 24 mesi al 31/12/2017
Polio ^(a)	2812
Difterite ^(a)	2812
Tetano ^(a)	2812
Pertosse ^(a)	2812
Epatite B ^(a)	2812
Haemophilus influenzae tipo b ^(b)	2812
Morbillo ^(c)	2636
Parotite ^(c)	2636
Rosolia ^(c)	2636
Varicella ^(c)	931
Meningococco C coniugato ^(b)	2460
Pneumococco coniugato ^(b)	2592
(a) Ciclo vaccinale di base completo = 3 dosi (b) Ciclo di base di 1, 2 o 3 dosi secondo l'età (c) 1ª dose entro 24 mesi	
<i>Altri vaccini somministrati, anche se non inseriti nel calendario della Regione/P.A.</i>	
Vaccino	Numero cicli vaccinali completati, secondo calendario, a 24 mesi al 31/12/2017
Epatite A	10
Rotavirus	57
Meningococco B	265
Meningococco tetravalente ACYW-135 coniugato	21
Vaccino	Numero prime/seconda dosi al 31/12/2017
MPRV: prima dose	32
MPRV: seconda dose ^(d)	0
(d) nei casi in cui la seconda dose venga anticipata, rispetto all'età prevista nel calendario vaccinale	

RELAZIONE SULLA GESTIONE

2017

SEZIONE II: AGGIORNAMENTO A 36 MESI RELATIVO ALLA COORTE RILEVATA L'ANNO PRECEDENTE	
Numerosità della coorte 2014 (denominatore):	2956
Vaccino	Numero cicli vaccinali completati a 36 mesi, al 31/12/2017
Polio ^(a)	2865
Difterite ^(a)	2865
Tetano ^(a)	2865
Pertosse ^(a)	2865
Epatite B ^(a)	2865
Haemophilus influenzae tipo b ^(b)	2865
Morbillo ^(c)	2765
Parotite ^(c)	2765
Rosolia ^(c)	2765
Varicella ^(c)	714
Meningococco C coniugato ^(b)	2506
Pneumococco coniugato ^(b)	2717
(a) Ciclo vaccinale di base completo = 3 dosi (b) Ciclo di base di 1, 2 o 3 dosi secondo l'età (c) 1 ^a dose	
<i>Altri vaccini somministrati, anche se non inseriti nel calendario regionale</i>	
Vaccino	Numero cicli vaccinali completati a 36 mesi, al 31/12/2017
Epatite A	8
Rotavirus	16
Meningococco B	280
Meningococco tetravalente ACYW-135 coniugato	44
Meningococco tetravalente ACYW-135 polisaccaridico	0
Vaccino	Numero prime/seconde dosi al 31/12/2017
MPRV: prima dose	27
MPRV: seconda dose ^(d)	0
(d) in caso di anticipo della seconda dose	

RELAZIONE SULLA GESTIONE

2017

SEZIONE III: MOTIVI DI MANCATA O INCOMPLETA VACCINAZIONE CONTRO POLIO E MORBILLO, DEI BAMBINI NATI NELL'ANNO 2015

Motivazione mancata o incompleta vaccinazione	Polio	Morbillo*
Trasferimenti in un'altra ASL o all'estero	10	79
Esonerati in maniera permanente per motivi di salute	0	1
Esonerati in maniera temporanea per motivi di salute o altra causa	1	2
Non rintracciabili perché nomadi e/o senza fissa dimora	1	27
Non rintracciabili/contattabili nonostante indirizzo conosciuto	6	49
Dissensi informati temporanei	12	9
Dissensi informati definitivi (rifiuti definitivi)	18	15
Immigrati in attesa di recuperare il libretto vaccinale dal Paese di origine o che hanno iniziato (ma non completato) da capo il ciclo vaccinale	2	3
Progressa immunità: da malattia naturale o da vaccinazione effettuata altrove	0	0
Rintracciati/contattati, ma non presentatisi	5	46
Altro (specificare)	niente	niente
	0	0
TOTALE	55	231

* indipendentemente dal tipo di vaccino utilizzato (monovalente, trivalente o tetravalente)

SEZIONE IV. - RILEVAZIONE RELATIVA AL COMPLETAMENTO DEI CICLI VACCINALI/RICHIAMI A 7 ANNI DI ETÀ

Numero di della coorte (denominatore) 2010:	3409
Vaccino	Numero cicli vaccinali completati/richiesti, secondo calendario, al 31/12/2017
Morbillo ^(a)	2804
Parotite ^(a)	2804
Rosolia ^(a)	2804
Varicella ^(a)	325
Difterite ^(b)	2988
Tetano ^(b)	2988
Perlossa ^(b)	2988
Polio ^(b)	2988
(a) 2a dose (b) 4a dose (o almeno 3 cicli da ciclo primario terminato dopo il completamento del 3° anno di vita)	
Vaccini	Numero prima/seconda dose al 31/12/2017
MPRV1 prima dose ^(c)	518
MPRV1 seconda dose ^(c)	120
(c) A da intendersi prima dose nei seguenti casi: (i) se effettuata come unica dose; (ii) se il bambino è già stato vaccinato con una o più delle quattro prevenibili con il vaccino tetravalente, ma per la prima dose è stato utilizzato un vaccino a diversa indicazione, quali il trivalente DTP o il tetravalente Varicella	
(d) A da intendersi seconda dose (prescritta a 18-24 mesi) se per la prima dose è stato utilizzato sempre il vaccino tetravalente DTPV	

RELAZIONE SULLA GESTIONE

2017

SEZIONE V: RILEVAZIONE RELATIVA AI RICHIAMI E VACCINAZIONI NEGLI ADOLESCENTI

<i>Coorte dell'anno</i>	<i>2001</i>	<i>1999</i>
<i>Numerosità della rispettiva coorte</i>	3392	3483
<i>Vaccino</i>		
Difterite ⁽¹⁾	2515	2331
Tetano ⁽¹⁾	2515	2331
Pertosse ⁽¹⁾	2515	2331
Morbilla (prima dose)	2569	2205
Morbillo (seconda dose)	2575	2370
Parotite (prima dose)	2569	2205
Parotite (seconda dose)	2575	2370
Rosolia (prima dose)	2569	2205
Rosolia (seconda dose)	2575	2370
Meningococco C coniugato ⁽¹⁾	1293	1188
Polio ⁽¹⁾	1318	909

(1) 5a dose o comunque adempiente in base all'età del ciclo primario e successivi richiami

(1) ciclo completo a 1 dose, come previsto dal PNPV 2012-2014

Altri vaccini somministrati, anche se non inseriti nel calendario della Regione/P.A.

<i>Coorte dell'anno</i>	<i>2001</i>	<i>1999</i>
<i>Numerosità della rispettiva coorte</i>	3392	3483
<i>Vaccino</i>		
Epatite A	13	18
Meningococco tetravalente ACYW-135 coniugato	354	298
Meningococco tetravalente ACYW-135 polisaccaridico	0	0

RELAZIONE SULLA GESTIONE

2017

Terzaol

Menu

Ministero della Salute

DIREZIONE GENERALE DELLA PREVENZIONE SANITARIA

UFFICIO V

Prevenzione delle Malattie Trasmissibili e Profilassi Enterocoriale

SEZIONE V HPV (Papillomavirus): RILEVAZIONE RELATIVA ALLE VACCINAZIONI NEGLI ADOLESCENTI

Cicli vaccinali al 31/12/2017

Corte dell'anno	2005	2004	2003	2002	2001	2000	1999	1998	1997	1996	1995	1994	1993
Numero della rispettiva corte (denominatore per HPV-solo Femmine)	1608	1578	1633	1611	1662	1637	1724	1730	1721	1817	1750	1737	1932
Vaccino													
HPV (prima dose)	1189	1192	1272	1250	1417	1266	1155	1427	1393	377	316	242	211
HPV (ciclo completo, come da scheda tecnica)	850	824	1113	1122	1243	1170	1265	1304	1264	263	202	169	141
Vaccinazione anti-HPV nel maschio, anche se non inserita nel calendario regionale													
Corte dell'anno	2005	2004	2003	2002	2001	2000	1999	1998	1997	1996	1995	1994	1993
Numero della rispettiva corte (denominatore per HPV-solo Maschi)	0	0	0	0	0	0	0	0	0	0	0	0	0
Vaccino													
HPV (prima dose)	0	0	0	0	0	0	0	0	0	0	0	0	0
HPV (ciclo completo, come da scheda tecnica)	0	0	0	0	0	0	0	0	0	0	0	0	0

CAPITOLO QUARTO

RELAZIONE SULLA GESTIONE

2017

SEZIONE VI - RILEVAZIONE ANNUALE ATTIVITA' VACCINALI			
Dosi di Vaccina eseguite nell'anno: 2017			
Vaccino	Numero prime dosi	Numero seconde dosi	Numero totale di dosi
MFR	4022	1077	1899
MFRV	541	403	244
Morbilli	0	0	0
Varicella	2130	1108	3298
Vaccino	Numero dosi		
D TaP-Hib-EpB-IPV	2058		
D TaP-EpB-IPV	0		
D TaP-Hib-IPV	10		
D TaP-IPV	3107		
D TaP-Hib	0		
D TaP	0		
Td	740		
TdaP	989		
TdaP-IPV	2562		
Td-IPV	86		
Tetano	1092		
Difterite	0		
IPV	216		
Hib	62		
Epatite A adulti	186		
Epatite A pediatrico	21		
Epatite A - TOTALE	207		
Epatite B adulti	434		
Epatite B pediatrico	103		
Epatite B dializzati	22		
Epatite B - TOTALE	559		
HBV-HAV bivalente adulti	61		
HBV-HAV bivalente pediatrico	0		
HBV-HAV bivalente - TOTALE	61		
Herpes zoster	18		
Influenza - TOTALE	0		
intero	0		
split	0		
subunita	0		
adjuvato	0		
intradermico	0		
pediatrico	0		
Meningococco C coniugato	6193		
Meningococco B	6879		
Meningococco coniugato tetravalente	7856		
Meningococco polisaccaridico tetravalente	0		
HPV (Papillomavirus) bivalente	2467		
HPV (Papillomavirus) tetravalente	292		
HPV (Papillomavirus) nonavalente	0		
HPV (Papillomavirus) - TOTALE	2759		
Pneumococco coniugato 13 valente	8089		
Pneumococco coniugato 10 valente	0		
Pneumococco 23 valente polisaccaridico	218		
	8307		
TBE-antiencefalite da zecche	1		
Encefalite giapponese	3		
Tifo orale	36		
Tifo parenterale	62		
Rabbia pre-esposizione	8		
Rabbia post-esposizione	0		
Rabbia - TOTALE	8		
Rotavirus	1694		
BCG	0		
Febbre gialla	114		
Colera orale	33		

RELAZIONE SULLA GESTIONE

2017

Torna al Menu

Ministero della Salute
DIREZIONE GENERALE DELLA PREVENZIONE SANITARIA
UFFICIO V
Prevenzione delle Malattie Trasmissibili e Profilassi Internazionale

SEZIONE VII - DENOMINATORE UTILIZZATO

Indicare la fonte utilizzata per il calcolo della coorte (fonte del denominatore)
(anche più di una scelta, se le ASL adottano metodi diversi)

Anagrafe comunale	<input type="checkbox"/>	NO
Anagrafe sanitaria	<input type="checkbox"/>	NO
Istat	<input type="checkbox"/>	SI
Altro	<input type="checkbox"/>	Na
<input type="checkbox"/> niente		

Altre informazioni

Le ASL utilizzano fonti diverse per il calcolo del denominatore	<input type="checkbox"/>	NO
Dal denominatore sono stati esclusi i "Residenti non reperibili"	<input type="checkbox"/>	NO
Il denominatore include i soggetti con "Assistenza scaduta"	<input type="checkbox"/>	SI
Eventuali NOTE:	<input type="checkbox"/>	niente

RELAZIONE SULLA GESTIONE

2017

SEZIONE VIII: AGGIORNAMENTO A 48 MESI RELATIVO ALLA COORTE RILEVATA L'ANNO PRECEDENTE

Numerosità della coorte 2013 (denominatore):		3011
Vaccino	<i>Numero cicli vaccinali completati a 48 mesi, al 31/12/2017</i>	
Polio ^(a)	2255	
Difterite ^(a)	2255	
Tetano ^(a)	2255	
Pertosse ^(a)	2255	
Epatite B ^(a)	2255	
Haemophilus influenzae tipo b ^(b)	2255	
Morbillo ^(c)	2161	
Parotite ^(c)	2161	
Rosolia ^(c)	2161	
Varicella ^(c)	304	
Meningococco C coniugato ^(b)	1991	
Pneumococco coniugato ^(b)	2095	

(a) Ciclo vaccinale di base completo = 3 dosi

(b) Ciclo di base di 1, 2 o 3 dosi secondo l'età

(c) 1ª dose

Altri vaccini somministrati, anche se non inseriti nel calendario regionale

Vaccino	<i>Numero cicli vaccinali completati a 48 mesi, al 31/12/2017</i>	
Epatite A	5	
Rotavirus	25	
Meningococco B	190	
Meningococco tetravalente ACYW-135 coniugato	22	
Meningococco tetravalente ACYW-135 polisaccaridico	0	


Vaccino	<i>Numero prime/seconde dosi al 31/12/2017</i>	
MPRV: prima dose	59	
MPRV: seconda dose ^(d)	0	


(d) in caso di anticipo della seconda dose

RELAZIONE SULLA GESTIONE

2017

SEZIONE IX - RILEVAZIONE RELATIVA AL COMPLETAMENTO DEI CICLI VACCINALI/RICHIAMI A 8 ANNI DI ETÀ'	
Numerosità della coorte (denominatore) 2009:	3340
<i>Vaccino</i>	<i>Numero cicli vaccinali completati/richiami, secondo calendario, al 31/12/2017</i>
Morbillo ^(e)	2865
Parotite ^(e)	2865
Rosolia ^(e)	2865
Varicella ^(e)	454
Difterite ^(f)	2993
Tetano ^(f)	2993
Pertosse ^(f)	2993
Polio ^(f)	2993
Hib	2987
Epatite B	2993
<i>(e) 2a dose</i>	
<i>(f) 4a dose (o almeno 3 dosi se ciclo primario terminato dopo il compimento del 4 anno di vita)</i>	
<i>Vaccini</i>	<i>Numero prime/seconde dosi al 31/12/2017</i>
MPRV: prima dose ^(g)	293
MPRV: seconda dose ^(h)	131
<i>(g) è da intendersi prima dose nei seguenti casi: i) se effettuata come catch up; ii) se il bambino è già stato vaccinato contro una o più delle malattie prevenibili con il vaccino tetravalente, ma per la prima dose è stato utilizzato un vaccino a diversa valenza, quali il trivalente MPR e/o il monovalente Varicella</i>	
<i>(h) è da intendersi seconda dose (prevista a 5-6 anni) se per la prima dose è stato utilizzato sempre il vaccino tetravalente MPRV</i>	



 CAPITOLO QUARTO
 

RELAZIONE SULLA GESTIONE

2017

Potenziare la prevenzione delle malattie attraverso gli screening oncologici

L'annualità 2017, così come indicato dal PRP 2014/2018 prevede come parametri di valutazione per il raggiungimento degli obiettivi dello Screening oncologico del Cervico carcinoma l'estensione e l'adesione all'invito così riportato nella sottostante tabella:

ASL LANCIANO VASTO – CHIETI DATI AL 31 DICEMBRE 2017						
	COPERTURA (Dato LEA)		ESTENSIONE ALL'INVITO		ADESIONE ALL'INVITO	
	Valore atteso	Valore verificato	Valore atteso	Valore verificato	Valore atteso	Valore verificato
Screening Cerviceuterina	50%	62,1 %	100%	102,0 %	65%	69,6 %

Per quanto riguarda la Griglia LEA - gli indicatori (4/33) è stato modificato a livello Nazionale (ONS, GISCI) il calcolo della Copertura, per gli screening che utilizzano il pap test primario (donne 25-29 anni) ed il test HPV primario (donne 30-64.anni).

L'attuale formula per il calcolo dell'indicatore Corretto di Copertura dello screening cervicale è la seguente:

$$\text{Copertura Corretta} = \frac{\text{Persone 25-29 aa che eseguono un pap test come test primario in seguito ad invito dell'anno} + \text{persone 30-64 aa che eseguono un test HPV come test primario in seguito ad invito dell'anno} * 5/3}{\text{residenti eleggibili (25-64 aa)} / 3} * 100$$

Gli obiettivi sostanziali alla base del programma, cioè l'estensione all'invito e l'adesione all'invito, sono stati pienamente raggiunti per lo Screening del cervico carcinoma.

Infatti la % di persone in età target invitata è stata superata così come la % di persone che hanno aderito all'invito.

Linee di intervento Screening Oncologici:

Per garantire l'adeguatezza della fase di arruolamento

- 1) è stata identificata per lo screening del cervico carcinoma la popolazione eleggibile sottraendo alla popolazione target le donne escluse prima dell'invito (per test opportunistico recente- dato CUP, operate per diagnosi di tumore d'organo- Cod. ICD9, in follow up oncologico, per decesso nell'anno considerato e per rifiuto) e si è passati dall'elaborazione degli indicatori grezzi a quella degli indicatori corretti.

E' importante, in base a quanto stabilito nel Documento Data Ware House Ministeriale e nel D.C. 112/2016, calcolare gli indicatori sentinella identificando la REALE POPOLAZIONE IN ETA' TARGET ELEGGIBILE da invitare ripulita dalle ESCLUSE PRIMA DELL'INVITO.

Questo calcolo è stato effettuato solo parzialmente (per l'annualità 2017) per mancanza di tutte le fonti informative necessarie (File C prestazioni ambulatoriali + attività intramoenia- UOSD Governo Liste d'Attesa e Sistemi di prenotazione, File C mobilità passiva intra ed extra + attività privata convenzionata esterna - UOC Informatica e Reti, file ASDO produzione + mobilità passiva intra ed extra + attività privata convenzionata esterna, codici intervento ICD9CM)

- 2) per la correzione delle anagrafiche sono stati presi contatti diretti con gli Uffici Comunali afferenti alla ASL Lanciano/Vasto/Chieti per l'invio delle liste aggiornate delle donne residenti in fascia di età screening (25-64 anni) e mediante il tracciato record inviato dai MMG
- 3) sono stati corretti gli indirizzi presenti sulle lettere non recapitate
- 4) è stato avviato dal mese di ottobre 2017 (Delibera n. 279 del 02.03.2015 ASL 02 Abruzzo - indizione gara affidamento-; Delibera n. 476 del 28.04.2016 ASL 02 Abruzzo -affidamento del servizio di corrispondenza-), per incrementare l'estensione dello screening del cervico carcinoma, il servizio di

RELAZIONE SULLA GESTIONE

2017

stampa e spedizione massiva con trasmissione di un numero maggiore di inviti/mese e con ulteriore controllo delle lettere inesitate, mediante file di ritorno.

Per riorientare la prevenzione individuale spontanea verso i programmi di screening fin dal 2016 sono state man mano escluse dall'invito le donne che avevano eseguito un test opportunistico recente così come ratificato nel DC 112/2016 recepito dalla Asl con Del. n.6 dello 09/01/2017.

Per quanto riguarda il coinvolgimento dei Medici di Medicina Generale nel processo di arruolamento allo screening oncologico delle donne NON RESPONDER, è stata recepita dalla ASL la delibera della Giunta Regionale n.18 del 26/01/2017.

Nell'anno 2017 sono stati trasmessi dal Direttore Sanitario Aziendale ai Responsabili del NOD Aziendali gli elenchi delle donne NON RESPONDER eleggibili relativi al programma di Screening Oncologico. Sono stati inviati dai Responsabili dei NOD Aziendali ai MMG l'elenco dei propri assistiti NON RESPONDER ed un modulo di ritorno contenente un tracciato record per ottimizzare le informazioni compilate per singolo utente da inviare alle segreterie screening. Viene così valutata l'avvenuta attività di counseling ed inoltre l'eventuale cambio indirizzo o l'eventuale motivo di esclusione (per rifiuto/test recente/neoplasia organo d'interesse). Hanno aderito 157 MMG/330MMG. Sono stati definiti i meccanismi di estrazione dei report per singolo MMG. L'avvenuta adesione al counseling verrà calcolata entro giugno 2018.

Per aumentare l'adesione al programma dello screening oncologico del cervico carcinoma è attivo per lo screening cervicale un numero verde dedicato.

Per riorientare/avviare i programmi di screening per il cancro della cervice uterina introducendo il test HPV-DNA precisato che il programma di screening con test HPV primario è stato avviato nella Regione Abruzzo nel 2010 con centralizzazione dei Test HR-HPV nelle Asl di Teramo ed Avezzano-Sulmona e centralizzazione dei Pap test nella Asl Lanciano-Vasto-Chieti. Con Delibera di Giunta Regionale N. 346 del 23/05/2011 sono state ridefinite le modalità organizzative degli Screening Oncologici Regionali abolendo, per lo screening del cervico carcinoma, le ASL capofila e demandando la gestione dello screening a ciascuna Azienda del territorio.

La ASL02 con la Delibera n. 1656 del 27/12/2011 ha approvato il Piano Aziendale di Prevenzione Sanitaria 2010-2012 ed il relativo "Modello Aziendale dello Screening del cervico carcinoma con utilizzo del Test HR-HPV DNA come Test di Screening Primario". Successivamente, a partire dal 1° Gennaio 2015 sono state applicate le Nuove Linee Guida Regionali pubblicate con DC n.100/2013.

Hanno partecipato a corsi di formazione e tirocini (Del. 735 del 20/06/2017 e Del. 756 del 27/06/2017) sia personale dirigente che tecnico ed inoltre il personale della segreteria del Centro Screening viene formato ed aggiornato costantemente con riunioni specifiche ed audit.

E' stato pubblicato con Del. n. 6 dello 09/01/2017 il documento "Protocollo e Procedure dello Screening per la Prevenzione dei Tumori del collo dell'utero nella ASL Lanciano/Vasto/Chieti. Analisi Organizzativa" EDIZIONE 2016. Nel 2017 il documento è stato aggiornato, implementato e pubblicato sul sito Aziendale. Sono stati adeguati e prodotti i nuovi materiali informativi (Lettera d'invito, di risposta, opuscoli, note informative per utenti, per operatori, per MMG ecc.). Anche questa documentazione è stata pubblicata sul sito Aziendale con possibilità di stampa da parte degli operatori screening interessati.

La Rete Aziendale Screening cervicale approvata dal 2014 è stata realizzata solo parzialmente e prevede l'utilizzo del codice ID barcodato della donna, con correzione dell'eventuale errore anagrafico in tempo reale. Sono state redatte I.O. incluse nella Del. n°6 dello 09/01/2017 che prevedono la riconversione delle modalità di erogazione dei test di screening all'interno dei programmi organizzati.

Per poter realizzare negli anni 2017-2018 gli obiettivi centrali degli screening oncologici e le azioni descritte nel Decreto 65/2016 è necessario che oltre alla rapida realizzazione di un Centro Unico di Coordinamento Aziendale con personale dedicato, venga attuato quanto richiesto e relazionato negli "Strumenti di Programmazione 2017-2019" ricompresi nella Del. 1394 del 30/11/2016.

RELAZIONE SULLA GESTIONE

2017

Azioni e risultati attesi e raggiunti nel 2017			
UOC SERVIZIO DI PREVENZIONE E SICUREZZA NEGLI AMBIENTI DI LAVORO			
	Azioni	Indicatore Sentinelle/LEA 2017	Valore Raggiunto 2017
N° 1	Sottoporre ad interventi di vigilanza ed ispezione la quota del 5% delle Unità Locali del territorio censite nel rispetto degli obiettivi fissati dal patto per la tutela della salute e la prevenzione nei luoghi di lavoro (DPCM 1° Agosto 2007) (1)	Raggiungimento di una copertura almeno pari al 5% delle imprese attive sul territorio nel rispetto delle indicazioni del Patto per la Salute e la prevenzione nei luoghi di lavoro (UPCM 01/08/2007, PNP, PRP) 5% di 15.526 = 776	790 (3)*
N° 2	Garantire l'attività di vigilanza e controllo nel comparto delle costruzioni in applicazione della procedura regionale e secondo gli standard indicati nel Piano Nazionale di Prevenzione In Edilizia e in applicazione della procedura regionale	N° cantieri controllati/ N° cantieri notificati l'anno precedente di cui n. cantieri di allestimento fiere e spettacoli/totale cantieri di allestimento fiere e spettacoli 14% di 1814 = N° 254	307 (13)*
N° 3	Garantire l'attività di vigilanza e controllo, applicando la procedura e gli indirizzi regionali, nelle aziende del comparto agricolo-forestale, in coerenza con i contenuti del relativo Piano Nazionale di Prevenzione	N° Interventi di vigilanza e controllo nelle aziende agricole in funzione delle dimensioni/anno, compresi: - controllo nelle rivendite di macchine ed attrezzature agricole; - controllo negli allevamenti nell'anno N° 55 di 673	67 (1)*
N° 4	Analizzare l'andamento delle malattie professionali denunciate ed indennizzate dall'INAIL e di quelle denunciate e segnalate SPSAL, nel complesso e con riferimento alle malattie muscolo-scheletriche, ai tumori professionali ed alle patologie da stress lavoro-correlato, individuando i comparti lavorativi a maggior incidenza	Report annuale sull'andamento epidemiologico delle MP nella regione con particolare riferimento alle patologie dell'apparato mescolo-scheletrico, da sovraccarico biomeccanico, ai tumori professionali ed alle patologie da stress lavoro-correlato Report al 31/12/2017	N° 1 Report

RELAZIONE SULLA GESTIONE

2017

5. | La gestione economico-finanziaria dell'Azienda

5.1. | Sintesi del bilancio e relazione sul grado di raggiungimento degli obiettivi economico-finanziari

Con deliberazione del Direttore Generale n. 1394 del 30/11/2016, l'ASL 02 Lanciano-Vasto-Chieti ha adottato/approvato gli strumenti di programmazione 2017-2019 che ricomprendono, tra l'altro, il Bilancio economico preventivo 2017, che chiude sostanzialmente in pareggio ed ha previsto di continuare a porre in essere, come già iniziato a decorrere dall'anno 2016, una serie di azioni tese ad ottenere la riduzione dei costi, relativi soprattutto ai beni sanitari, quali "Prodotti Farmaceutici ed Emoderivati" e "Dispositivi Medici", e una migliore gestione del magazzino e delle scorte.

In particolare, per quanto riguarda la spesa farmaceutica e quella per dispositivi medici, l'Azienda ha provveduto:

- a negoziare con la U.O.C. Farmacia Ospedaliera obiettivi di budget stringenti e puntuali, in particolare con l'assegnazione di un obiettivo, di carattere aziendale, volto al raggiungimento del rispetto del tetto annuale CE POA come da DGR 741/2016;
- ad assegnare, conseguentemente i tetti di spesa mensili (autorizzazioni) per i prodotti farmaceutici ed a monitorare gli stessi;
- ad attribuire i tetti di spesa mensili (autorizzazioni) per i dispositivi medici, nel rispetto di quanto previsto dal tetto annuale CE POA come da DGR 741/2016, e a monitorare gli stessi;
- a negoziare obiettivi di budget con tutte le UU.OO. interessate a seconda del dipartimento di afferenza, oltre che di contenimento e di riduzione dei costi dei prodotti farmaceutici e dei dispositivi medici, anche di azioni dirette ad aumentare l'appropriatezza diagnostico prescrittiva.

Nel corso dell'anno 2017 è stato dato un particolare rilievo alla gestione del magazzino, lavorando su più aspetti sia gestionali che informatici al fine di migliorare l'efficienza complessiva del sistema approvvigionamenti.

Innanzitutto, nella seconda metà dell'anno, all'interno dell'Azienda la coscienza della necessità del controllo delle risorse e dei costi ha spinto la condivisione di un approccio integrato alla gestione delle attività di approvvigionamento, di logistica e di distribuzione dei beni in una logica di Supply Chain Management (SCM). Questo ha permesso di avviare una riorganizzazione logistica dei magazzini sia farmaceutici che economici e, a tal fine:

- Ad enucleare, organizzativamente, la funzione "logistica delle merci e dei pazienti", a conduzione gestionale unitaria;
- Ad affidare ad una ditta esterna di un servizio di rilevazione delle informazioni e di studio delle alternative possibili ed economicamente sostenibili inerenti la gestione e distribuzione dei beni sanitari ed economici;
- a profilare gli utenti in maniera da assecondare la segregazione delle funzioni di ordinazione, immagazzinamento e liquidazione delle fatture.

Altri interventi hanno riguardato:

- la ricodificazione o completamento delle iniziali codifiche dei DDMM, con conseguente correzione degli eventuali errori di imputazione alle classi merceologiche e, quindi, della relativa spesa alle voci di conto; in particolare,

 CAPITOLO QUINTO
 


RELAZIONE SULLA GESTIONE

2017

- Il proseguimento delle attività di informatizzazione dei reparti per lo scarico del prodotto usato (gestione dell'armadietto di reparto) su alcuni reparti pilota in un paio di ospedali, mentre è stato utilizzato lo strumento del report contenente gli indici di rotazione per sensibilizzare i singoli magazzini ad una più efficiente gestione delle scorte;
- la definizione di limiti e blocchi alla gestione informatica dei contratti di acquisto di beni e servizi, al fine di responsabilizzarne le attività di monitoraggio, ricontrattualizzazione o chiusura definitiva.

Tali modalità hanno comportato un ridotto livello di tasso di giacenze che ha limitato il capitale investito nel magazzino con una doppia riduzione delle scorte di magazzino e di reparto, pari rispettivamente ad € 8.521.818 e ad € 7.288.304 per un valore complessivo di € 15.810.122, ed il collegato effetto di riduzione dei deperimenti, scadenze danneggianti ed obsolescenze dei beni.

L'attento controllo dei magazzini e' stato abbinato al monitoraggio mensile del consumo dei farmaci e dei dispositivi da parte della U.O.C. Contabilità e Bilancio mediante la mensilizzazione dei tetti di spesa attraverso il sistema autorizzatorio, con budget settoriali affidati alle farmacie ospedaliere in relazione alle caratteristiche della domanda espressa dai reparti e dai servizi ospedalieri e territoriali dei diversi presidi ospedalieri aziendali.

Il controllo ed il monitoraggio costante della spesa abbinata alla verifica della evasione degli ordini delle merci, ha determinato poi l'allineamento degli acquisti alle effettive necessità aziendali, con nettatura del sistema ordini non evasi dopo la decorrenza dei tempi stabiliti.

La costituzione di una commissione aziendale per l'appropriatezza prescrittiva avvenuta nell'anno 2016, proseguita nel 2017 (illustrata abbondantemente nella prima parte della relazione) ha consentito di evidenziare altri risultati sugli aggregati di spesa farmaceutica con maggiore appropriatezza della spesa farmaceutica convenzionata.

Tabella 1 – Spesa farmaceutica ospedaliera e in distribuzione diretta nel periodo gennaio – dicembre 2016 e 2017

periodo gennaio – dicembre	2016	2017	Delta assoluto 2016 -2017
CO	23.534.483	22.456.643	- 1.077.480
DD	46.274.057	49.825.881	+ 3.551.824

Fonte: CO Nota UOC Farmacia Ospedaliera prot 126/FA/CH del 15.02.2018; DD Nota UOSD Servizio Farmaceutico Territoriale Prot. 80 del 1-02-2018

L' Appropriatezza della spesa farmaceutica convenzionata

Assistenza Farmaceutica Convenzionata

Nella tabella è indicata la Spesa Farmaceutica Convenzionata sostenuta dalla Asl Lanciano Vasto Chieti

Spesa Farmaceutica convenzionata	gennaio – dicembre 2016	gennaio – dicembre 2017	Delta assoluto e % 2016-2017
	71.706.000,00	70.147.000,00	- 1.559.000,00(-2,17%)

Inoltre, per quanto riguarda le gare centralizzate nell'attesa della costituzione di una Centrale Unica di Committenza, di cui alla L:R 27/09/2016 n. 34, l'Azienda 02 ha partecipato alla pianificazione delle procedure per l'ulteriore implementazione degli acquisti centralizzati, come di seguito sintetizzato nel prospetto riferito all'anno 2017.

CAPITOLO QUINTO

2017

RUP	Merceologia da DPCM	Stato iniziativa	Data stimata di pubblicazione	Data stimata di attivazione del contratto	Durata contratto (mesi)	Strumento (SDA/AO/CONVENZIONE)	Lotto (No, Territoriali, Merceologici)	Valore base d'asta	Valore aggiudicato
Galassi	Servizi di Lavanderia per gli Enti del Servizio Sanitario Nazionale	Indetta	dic-17	giu-18	48 mesi	ACCORDO QUADRO	SI, TERRITORIALI	35.146.925,62	
D'Eugenio	Medicazioni Generali	Indetta	dic-17	lug-18	48 mesi	SDAPA	SI, MERCEOLOGICI	24.571.348,55	
Galassi	Ausili per Incontinenza (ospedalieri e territoriali)	Indetta	nov-17	giu-18	48 mesi	ACCORDO QUADRO	SI, MERCEOLOGICI	37.442.382,49	
D'Eugenio	Stent	Indetta	dic-17	giu-18	48 mesi	PROCEDURA APERTA	SI, MERCEOLOGICI	14.977.980,00	
Galassi	Vaccini (antinfluenzali)	Aggiudicata	lug-17	ott-17	24 mesi	SDAPA	SI, MERCEOLOGICI	€ 1.425.684,00	€ 1.344.280,00
Galassi Battistella	Farmaci Infungibili (ASLCH)	Aggiudicata	dic-17	dic-17	8 mesi	TRATTATIVA DIRETTA	SI, MERCEOLOGICI	€ 4.713.241,92+ € 208.856,35	€ 4.713.241,92+ € 208.856,35

Consuntivo

La Regione con nota prot. RA 0108087/DPF012 del 13 aprile 2017 ha fornito le Linee guida per la predisposizione del bilancio d'esercizio 2017.

In data 16 aprile 2017 le predette Linee guida sono state integrate con nota prot. RA 0108773/DPF012.

Criteri di valutazione e veridicità

La valutazione delle voci di bilancio è stata effettuata in maniera veritiera e corretta, ispirandosi ai principi generali di prudenza e competenza, e nella prospettiva della continuità assistenziale, oltre che secondo le linee guida regionali.


2017

5.2. | **Confronto CE Consuntivo e Consuntivo esercizio precedente e relazione sugli scostamenti e confronto con CE Preventivo**

I costi della produzione nell'anno 2017 sono ammontati complessivamente a 824 milioni e 872 mila Euro, contro gli 815 milioni e 146 mila del 2016, con un aumento di 9 milioni e 726 mila Euro (+1,19%) rispetto al consuntivo 2016 e di circa 20 milioni di Euro rispetto al preventivo (Fig. 5.1).

Fig. 5.1

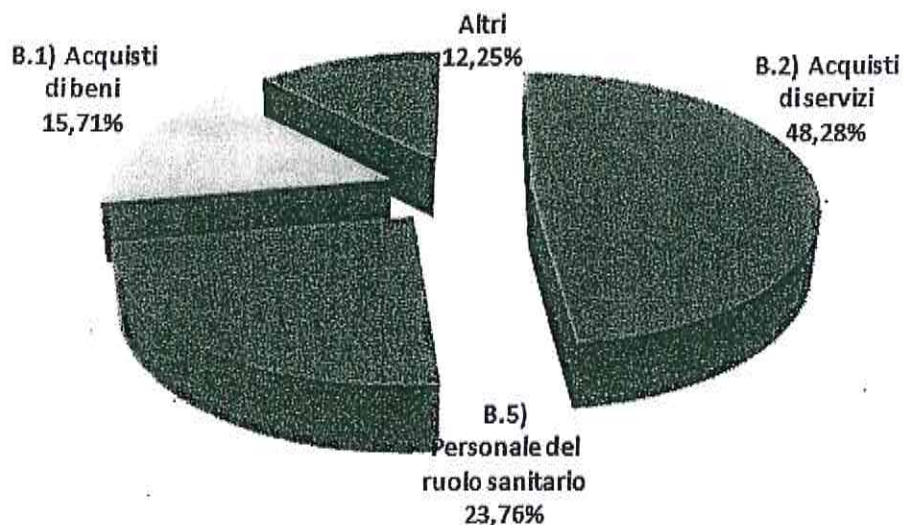
Costi Totali della Produzione - Anno 2017
(Dati in migliaia di Euro)



Come può evincersi dalla Fig. 5.2, i costi della produzione sono fortemente concentrati in tre principali macrocategorie: acquisti di servizi (B.2), costi per il personale sanitario (B.5) e acquisti di beni (B.1). Insieme, queste tre voci costituiscono quasi il 90% del totale dei costi aziendali.

Fig. 5.2

Ripartizione dei Costi della Produzione - Anno 2017



La tabella che segue (Fig. 5.3) elenca i valori di spesa aggregati per macrovoci ed ordinati per importanza.

[Handwritten signatures]

RELAZIONE SULLA GESTIONE

2017

Fig. 5.3

Costi della Produzione Anni 2017vs2016 – Valori per Macroaggregati di Costo
(Dati in migliaia di Euro)

Voci di costo	Consumivo	Preventivo	Consumivo	Differ.	Differ. %
	2016	2017	2017	2017vs2016	2017vs2016
B.2) Acquisti di servizi	€ 392.618	€ 383.046	€ 398.215	€ 5.597	+1,43%
B.5) Personale del ruolo sanitario	€ 198.393	€ 198.937	€ 196.014	-€ 2.379	-1,20%
B.1) Acquisti di beni	€ 127.591	€ 120.946	€ 129.555	€ 1.964	+1,54%
B.16) Accantonamenti dell'esercizio	€ 19.354	€ 13.151	€ 22.458	€ 3.104	+16,04%
B.7) Personale del ruolo tecnico	€ 20.885	€ 20.943	€ 20.463	-€ 422	-2,02%
B.3) Manutenzione e riparazione (ordinaria esternalizzata)	€ 17.436	€ 21.473	€ 20.308	€ 2.872	+16,47%
B.8) Personale del ruolo amministrativo	€ 13.962	€ 13.847	€ 13.565	-€ 397	-2,84%
B.12) Ammortamento dei fabbricati	€ 8.153	€ 7.857	€ 8.367	€ 214	+2,62%
B.13) Ammortamenti delle altre immobilizzazioni materiali	€ 7.387	€ 6.446	€ 7.078	-€ 309	-4,10%
B.4) Godimento di beni di terzi	€ 5.710	€ 5.404	€ 5.302	-€ 408	-7,15%
B.9) Oneri diversi di gestione	€ 2.284	€ 2.306	€ 2.091	-€ 193	-8,45%
B.15) Variazione delle rimanenze	€ 1.009	€ -	€ 1.110	€ 101	+10,01%
B.6) Personale del ruolo professionale	€ 336	€ 353	€ 313	-€ 23	-6,85%
B.10) Ammortamenti delle immobilizzazioni immateriali	€ 28	€ 24	€ 33	€ 5	+17,86%
B.14) Svalutazione delle immobilizzazioni e dei crediti	€ -	€ -	€ -	€ -	-
Totale costi della produzione	€ 835.346	€ 794.733	€ 822.872	€ 28.139	+3,41%

Nel 2017 sono stati acquistati **Servizi (B.2)** per un totale di 398,215 milioni di Euro, contro i 392,618 milioni di Euro del 2016, quindi in aumento di 5 milioni e 597 mila Euro (+1,43%).

Il **Personale del Ruolo Sanitario (B.5)** è costato nell'anno appena concluso 196,014 milioni di Euro rispetto ai 198,393 milioni di Euro del 2016, con una contrazione di 2,379 milioni di Euro (-1,20%).

Gli **Acquisti di Beni (B.1)**, infine, hanno impattato nel 2017 per 129,555 milioni di Euro in beni sanitari e non sanitari, contro i 127,591 milioni di Euro del 2016, con un aumento di 1,964 milioni di Euro (+1,54%).

Tra le altre voci di costo, occorre rilevare che l'incremento della spesa per **"Manutenzione e Riparazione Ordinaria Esternalizzata (B.3)**, è, in realtà, inferiore in quanto il valore qui rilevato si confronta con il valore 2016 in cui non sono state considerate spese di competenza di quell'esercizio – e presenti anche nel 2017 e che questo esercizio ha assunto sia per la quota a suo carico – non inserita erroneamente in sede di previsione, sia per quella relativa all'anno 2016, inserita quale sopravvenienza negativa per l'importo relativo all'anno precedente.

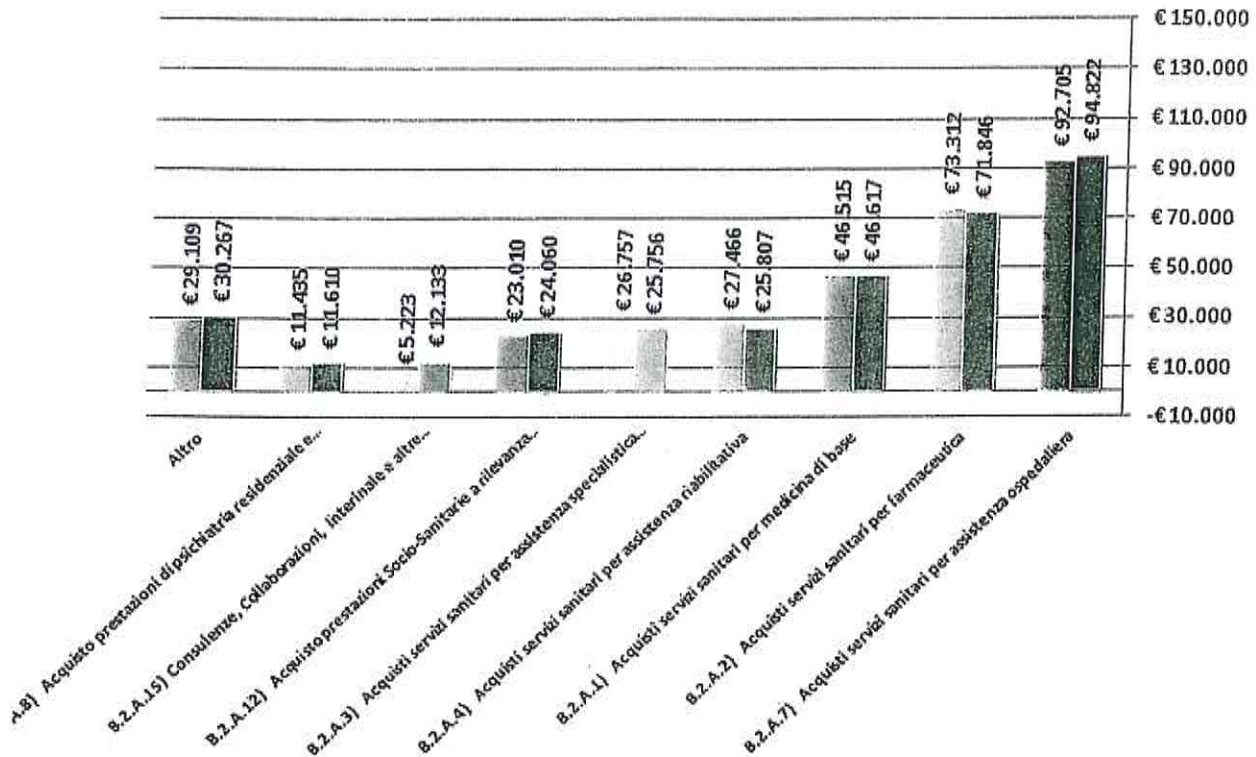
Passando all'analisi in ordine di importanza delle diverse voci componenti la spesa aziendale, il primo approfondimento spetta all'acquisto di servizi, sanitari e non sanitari.

La tabella in Fig. 5.4 riporta i valori a confronto degli acquisti di servizi sanitari per il biennio 2016-2017, con il valore 2016 negli istogrammi a sinistra (più chiari) ed il valore 2017 in quelli a destra (più scuri).

RELAZIONE SULLA GESTIONE

2017

Fig. 5.4
 Acquisto di Servizi Sanitari – Anni 2017vs2016
 (Dati in migliaia di Euro)



In tale categoria, i **Servizi Sanitari per Assistenza Ospedaliera (B.2.A.7)**, che attengono anche all'assistenza sanitaria presso i privati, rappresentano la quota preponderante degli acquisti di servizi sanitari e hanno raggiunto i 94,482 milioni di Euro contro i 92,705 milioni di Euro del 2016, quindi con un incremento di 1 milione e 737 mila Euro (+2,28%).

Seguono, in ordine di importanza, i **Costi per l'Assistenza Farmaceutica (B.2.A.2)**, pari a 71,846 milioni di Euro, a fronte dei 73,312 milioni del 2016, per una diminuzione di 1,466 milioni di Euro, pari a -2,00%.


Le **Spese per Servizi Sanitari per Medicina di Base (B.2.A.1)** sono ammontate a 46,617 milioni di Euro, sostanzialmente stabili rispetto ai 46,515 milioni di Euro del 2016 (+102 mila Euro, +0,22%).

Tra le altre voci di spesa, pur nel limitato impatto in valore assoluto, un cenno merita la voce relativa a **Consulenze, Collaborazioni, Lavoro Interinale e Altre Prestazioni (B.2.A.15)**, che nel 2017 sono salite a 12,133 milioni a fronte dei 5,223 milioni di Euro del 2016: l'aumento in valore assoluto è stato di 6 milioni 910 mila Euro, pari al 132,30%. Va però sottolineato come questo dato risenta soprattutto della diversa attribuzione dei costi inerenti il **Lavoro Interinale**, che nel 2017 è stato attribuito prevalentemente all'area dei servizi sanitari rispetto a quanto avvenuto nel 2016, quando tali costi erano allocati nell'ambito dell'area dei servizi non sanitari (voce B.2.B.2.3.D). In particolare, i costi per Lavoro Interinale dell'area non sanitaria sono passati dai 3,304 milioni di Euro del 2016 ai 358 mila Euro del 2017 e, specularmente, il Lavoro Interinale di area sanitaria, assente nel 2016, si è attestato a 6,452 milioni di Euro nel 2017.

RELAZIONE SULLA GESTIONE

2017

Fig.5.5
 Acquisto di Servizi non Sanitari – Anni 2017vs2016
 (Dati in migliaia di Euro)



In Fig. 5.5 sono sintetizzati gli **Acquisti di Servizi Non Sanitari (B.2.B)**.

La voce relativa a Consulenze, Collaborazioni, Lavoro Interinale non Sanitario e altre Prestazioni (B.2.B.2) si è attestata nel 2017 a 2,282 milioni di Euro contro i 4,930 milioni di Euro del 2016, dove la diminuzione di 2,618 milioni di Euro è in parte da ricondurre alla modificata imputazione del Lavoro Interinale di cui al commento alla Fig. 5.4.

Le spese per formazione(B.2.B.3), invece, registrano anch'esse spese di competenza dell'esercizio 2017 e 2016 (queste ultime quale sopravvenienza negativa), non registrate nel consuntivo 2016, onde l'incremento è solo apparente, perché avviene rispetto ad un valore – quello del 2016 – che non contiene l'importo assunto a carico del 2017.

Oltre il 93% della voce di questo aggregato è tuttavia rappresentato dalla voce B.2.B.1 (Servizi non Sanitari), che comprende servizi di lavanderia, pulizia, mensa, riscaldamento, assistenza informatica, trasporti non sanitari, utenze, smaltimento rifiuti e premi assicurativi: nel 2017 questa voce ha toccato i 51,538 milioni di Euro rispetto ai 51,346 milioni di Euro del 2016, con un incremento di 192 mila Euro (+0,38%).

2017

Nella tabella in Fig. 5.6 sono dettagliate le voci costituenti la spesa relativa ai Servizi Non Sanitari (B.2.B.1).

Fig. 5.6
Servizi non Sanitari – Anni 2017vs2016
(Dati in migliaia di Euro)

Voci di costo	Consuntivo	Preventivo	Consuntivo	Differ.	Differ. %
	2016	2017	2017	2017vs2016	2017vs2016
B.2.B.1) Servizi non sanitari	€ 51.346	€ 47.311	€ 51.538	€ 192	0,37%
B.2.B.1.1) Lavanderia	€ 2.728	€ 2.742	€ 2.654	-€ 74	-2,71%
B.2.B.1.2) Pulizia	€ 6.902	€ 6.000	€ 6.726	-€ 176	-2,55%
B.2.B.1.3) Mensa	€ 1.571	€ 4.080	€ 4.984	€ 3.413	217,25%
B.2.B.1.4) Riscaldamento	€ 2.554	€ 1.000	€ 2.207	-€ 347	-13,59%
B.2.B.1.5) Servizi di assistenza informatica	€ 1.845	€ 1.617	€ 1.607	-€ 238	-12,90%
B.2.B.1.6) Servizi trasporti (non sanitari)	€ 2	€ 4	€ 3	€ 1	50,00%
B.2.B.1.7) Smaltimento rifiuti	€ 1.500	€ 1.718	€ 1.610	€ 110	7,33%
B.2.B.1.8) Utenze telefoniche	€ 419	€ 1.360	€ 628	€ 209	49,88%
B.2.B.1.9) Utenze elettricità	€ 9.382	€ 7.000	€ 6.338	-€ 3.044	-32,45%
B.2.B.1.10) Altre utenze	€ 451	€ 235	€ 406	-€ 45	-9,90%
B.2.B.1.11) Premi di assicurazione	€ 6.842	€ 7.303	€ 6.770	-€ 72	-1,05%
B.2.B.1.11.A) Premi di assicurazione - R.C. Professionale	€ 6.182	€ 6.300	€ 6.182	€ -	0,00%
B.2.B.1.11.B) Premi di assicurazione - Altri premi assicurativi	€ 660	€ 1.003	€ 588	-€ 72	-10,91%
B.2.B.1.12) Altri servizi non sanitari	€ 17.150	€ 14.252	€ 17.605	€ 455	2,65%
B.2.B.1.12.A) Altri servizi non sanitari da-pubblico (Aziende sanitarie pubbliche della Regione)	€ -	€ -	€ -	€ -	-
B.2.B.1.12.B) Altri servizi non sanitari da altri soggetti pubblici	€ -	€ -	€ 12	€ 12	-
B.2.B.1.12.C) Altri servizi non sanitari da privato	€ 17.150	€ 14.252	€ 17.593	€ 443	2,58%

L'incremento rilevato per il servizio mensa, dovuto all'esternalizzazione completa del servizio a decorrere da Dicembre 2016, non si presta a facili confronti, Ciò in quanto, precedentemente, l'Azienda intratteneva una molteplicità di contratti esternalizzati, corrispondenti a vari servizi aventi analoga finalità (derrate, logistica pasti e magazzini derrate, integrazione cuochi), il cui costo complessivo risultava di gran lunga superiore al valore ora in carico alla ASL.

Altri trend degni di nota sono le spesa in Utenze Telefoniche (+49,88%) e quelle per lo Smaltimento Rifiuti (+7,33%), a fronte di decrementi di spesa in quasi tutte le altre categorie.

Nella Tab. 5.3 si riportano le voci componenti l'aggregato B.2.B.1.12.C; mentre in alcuni casi, trattasi di meri spostamenti tra categorie di spese, onde le riduzioni sono solo apparenti, in altri casi il rilevato aumento corrisponde ad estensione dei servizi esternalizzati sottostanti, come nel caso del Servizio di Vigilanza e Sicurezza, i cui costi sono aumentati di 1 milione e 77 mila Euro.

RELAZIONE SULLA GESTIONE

2017

La successiva tabella in Fig. 5.7 dettaglia, infatti, le diverse componenti della voce B.2.B.1.12.C ed evidenzia come i cosiddetti "Altri Servizi Appaltati", che costituiscono la quota maggiore del totale del capitolo B.2.B.1.12.C, si siano in realtà addirittura ridotti (-0,09%), mentre sono stati altri servizi attivati o potenziati ad essere responsabili del lieve incremento complessivo, come nel caso del Servizio di Vigilanza e Sicurezza, i cui costi sono aumentati di 1,077 milioni di Euro.

Fig. 5.7
Servizi non Sanitari – Anni 2017vs2016
(Dati in migliaia di Euro)

Voce di Costo	Consuntivo 2017	Consuntivo 2016	Delta 2017vs2016	Delta % 2017vs2016
Servizio di vigilanza e sicurezza	€ 2.930,39	€ 1.852,99	€ 1.077,40	58,14%
Altri Servizi Appaltati	€ 13.628,68	€ 13.641,56	-€ 12,88	-0,09%
Spese Postali	€ 618,67	€ 353,03	€ 265,64	75,25%
Quote per Spese Condominiali	€ 8,32	€ 16,73	-€ 8,41	-50,26%
Spese Legali	€ 30,10	€ 4,10	€ 26,00	634,64%
Bolli e Marchi	€ 42,44	€ 0,90	€ 41,54	4635,01%
Abbonamenti, Riviste e Libri	€ 34,00	€ 16,15	€ 17,85	110,53%
Spese per Liti, Arbitraggi e Risarcimenti	€ 67,86	€ 17,12	€ 50,74	296,39%
Altri Servizi Non Sanitari da Privato	€ 70,28	€ 79,48	-€ 9,20	-11,56%
Rimborsi Spese Personale del Ruolo Sanitario Dirigenza Medica	€ 66,07	€ 67,81	-€ 1,75	-2,57%
Rimborsi Spese Personale del Ruolo Sanitario Dirigenza Non Medica	€ 5,33	€ 3,08	€ 2,25	73,10%
Rimborsi Spese Personale del Ruolo Sanitario del Comparto	€ 74,29	€ 80,42	-€ 6,12	-7,52%
Rimborsi Spese Personale del Ruolo Tecnico Comparto	€ 14,54	€ 14,19	€ 0,36	2,51%
Rimborsi Spese Personale del Ruolo Amministrativo Dirigenza	€ 0,02	€ 0,02	€ 0,00	0,00%
Rimborsi Spese Personale del Ruolo Amministrativo Comparto	€ 2,08	€ 2,29	-€ 0,21	-9,32%

Passando all'analisi del Costo del Personale nel suo complesso (Fig. 5.8), si nota come questo sia diminuito in tutte le sue diverse componenti, attestandosi a 196,014 milioni di Euro contro i 198,393 milioni di Euro del 2016, con una diminuzione percentuale dell'1,38%.

Fig. 5.8
Costi del Personale – Anni 2017vs2016
(Dati in migliaia di Euro)

Voce di Costo	Consuntivo 2016	Preventivo 2017	Consuntivo 2017	Delta 2017vs2016	Delta % 2017vs2016
B.5) Personale del ruolo sanitario	€ 198.393	€ 198.937	€ 196.014	-€ 2.373	-1,20%
B.7) Personale del ruolo tecnico	€ 20.885	€ 20.943	€ 20.463	-€ 422	-2,02%
B.8) Personale del ruolo amministrativo	€ 13.962	€ 13.847	€ 13.565	-€ 397	-2,84%
B.6) Personale del ruolo professionale	€ 336	€ 353	€ 313	-€ 23	-6,52%
Costo totale del Personale	€ 233.576	€ 234.080	€ 230.355	-€ 3.725	-1,59%

In particolare:

- la spesa per il personale del ruolo sanitario al netto della spesa per personale sanitario interinale ed externalizzato (B.5) è stata pari nell'anno 2017 a 196,014 milioni di Euro
- il personale del ruolo tecnico (B.7) è sceso da 20,885 milioni di Euro a 20,463 milioni di Euro (-2,02%)

CAPITOLO QUINTO

RELAZIONE SULLA GESTIONE

2017

- il personale del ruolo amministrativo (B.8) è diminuito da 13,962 milioni di Euro a 13,565 milioni di Euro (-2,84%)

- il personale del ruolo professionale (B.6) si è attestato a 313 mila Euro contro i 336 mila Euro del 2016 (-6,85%).

E' interessante notare come siano evolute le voci di costo del personale subordinatamente alla tipologia contrattuale impiegata, se a tempo indeterminato o meno (Fig. 5.9).

Al riguardo, la ASL 02 Lanciano-Vasto-Chieti ha sostanzialmente mantenuto invariato il livello di esborsi per i contratti di lavoro a tempo indeterminato, con un valore pari a 225,272 milioni di Euro (da 227,306 milioni di Euro del 2016, pari -0,89%), mentre ha ridotto notevolmente il ricorso di contratti di lavoro a tempo determinato (5,033 milioni di Euro nel 2017 contro 6,195 milioni del 2016, pari a -18,76%) o di altra tipologia.

Fig. 5.9

Costi del Personale a tempo Determinato/Indeterminato – Anni 2017vs2016

(Dati in migliaia di Euro)

Voce di Costo	Consuntivo	Preventivo	Consuntivo	Delta	Delta %
	2016	2017	2017	2017vs2016	2017vs2016
Personale a tempo indeterminato	€ 227.306	€ 229.735	€ 225.272	-€ 2.034	-0,89%
Personale a tempo determinato	€ 6.195	€ 4.269	€ 5.033	-€ 1.162	-18,76%
Altro	€ 75	€ 76	€ 50	-€ 25	-33,33%

Di nuovo, relativamente alle tipologie contrattualistiche utilizzate, si rimanda alle considerazioni sulla diversa attribuzione del lavoro interinale tra area sanitaria ed area non sanitaria.

Passando all'analisi dell'acquisto di beni, che rappresenta la terza voce di costo per l'Azienda (Fig. 5.10), i beni sanitari sono ovviamente la quota di gran lunga preponderante e, tra questi, i **Prodotti Farmaceutici ed Emoderivati (B.1.A.1)** rappresentano il capitolo di spesa principale, con un totale 2017 pari a 67,972 milioni di Euro, valore in crescita rispetto Ai 64,723 milioni del 2016 (+ 3,249 milioni, pari al + 5,02%).

Lievemente in calo sono, invece, le spese per **Dispositivi Medici (B.1.A.3)**, che hanno raggiunto nel 2017 i 54,788 milioni di Euro, contro i 55,611 milioni di Euro dell'anno precedente (- 823 mila Euro, -1,48%).

Questo a testimonianza della bontà del percorso intrapreso, ancor più apprezzabile se si considera che, anche questa voce, registra una maggiore completezza delle rilevazioni - rispetto a 2016 - con riferimento a dispositivi impiantati ma non fatturati al 31.12.2017.

Gli **Altri Beni Sanitari (B.1.A)** hanno registrato uscite per 122,760 milioni di Euro, a fronte di 120,334 milioni nel 2016 (per un incremento di 2,426 milioni di Euro, il 2,02%) ed i **Beni Non Sanitari (B.1.B)** si sono attestati a 122,760 milioni di Euro contro 120,334 del 2016 (con un risparmio di 1,143 milioni di Euro sul 2016, pari al 48,95%).

2017

Fig. 5.10

Acquisto di Beni Sanitari e Non Sanitari – Anni 2017vs2016


(Dati in migliaia di Euro)

Voce di Costo	Consuntivo 2016	Preventivo 2017	Consuntivo 2017	Delta 2017vs2016	Delta % 2017vs2016
B.1.A) Acquisti di beni sanitari	€ 120.334	€ 113.201	€ 122.760	€ 2.426	2,02%
B.1.A.1) Prodotti farmaceutici ed emoderivati	€ 64.723	€ 64.953	€ 67.972	€ 3.249	5,02%
B.1.A.3) Dispositivi medici	€ 55.611	€ 48.248	€ 54.788	-€ 823	-1,48%
Altri Beni Sanitari	€ 4.922	€ 5.520	€ 5.603	€ 681	13,84%
B.1.B) Acquisti di beni non sanitari	€ 2.335	€ 2.225	€ 1.192	-€ 1.143	-48,95%

Altra posta importante dopo quelle analizzate è la **Manutenzione Ordinaria Esternalizzata (B.3)** (Figg. 5.11 e 5.12).

Fig. 5.11

Ripartizione delle Spese per Manutenzione Ordinaria Esternalizzata – Anno 2017



La **Manutenzione e Riparazione alle Attrezzature Sanitarie e Scientifiche (B.3.C)** rappresenta nel 2017 la voce di costo più importante nell'ambito delle spese per manutenzione (45,50%).

Va specificato, come già anticipato in apertura di analisi, che, in realtà, in questo esercizio 2017 sono state inserite quote di costo anche relative all'anno 2016, erroneamente non riportate in sede di previsione.

Le **Altre Manutenzioni e Riparazioni (B.3.F)** (32,28% del totale aggregato di spesa) si sono attestate nel 2017 a 6,704 milioni di Euro, contro i 7,932 milioni del 2016 (un calo di 1,228 milioni, pari al -15,48%).

In netto aumento anche la voce di spesa relativa alla **Manutenzione ed alla Riparazione agli Impianti e Macchinari (B.3.B)**, che vale il 17,03% del capitolo di spesa. Nel 2017 si sono spesi a 4,399 milioni di Euro rispetto ai 2,968 milioni di Euro del 2016, per una differenza di 1,431 milioni, pari al +48,21% (valore tuttavia ampiamente al di sotto di quanto preventivato in fase di budget).

In aumento, infine, anche la **Manutenzione e Riparazione ai Fabbricati e loro Pertinenze (B.3.A.)**, che incide per il 5,19% sul capitolo di spesa. Nel 2017 si sono spesi 1,065 milioni di Euro, contro i 905 mila Euro del 2016 (+160 mila Euro, pari al +17,68%).

STRUTTURA RILEVATA			
REGIONE	1	3	C
ASL/AO	1	0	1

OGGETTO DELLA RILEVAZIONE			
CONSUNTIVO ANNO	1	0	1

Materie economiche	Cittadini e assistenzialisti di esercizio		Costi per acquisti di servizi			Personale del ruolo sanitario	Percentuale del ruolo infermieristico	Percentuale del ruolo tecnico	Percentuale del ruolo amministrativo	Ammortamento	Separazione e/o invecchiamento	Altri costi	Totale
	sanitari	non sanitari	prestazioni sanitarie	servizi sanitari per erogazione di prestazioni	servizi non sanitari								
Allegato 1													
A1101						1.477							1.477
A1102		200				1.607		140	40				1.787
A1103													
A1109		200				3.094		140	160				3.384
Allegato 2 - Mobilità intraregionale													
per assistenza sanitaria collettiva in ambiente di vita e di lavoro													
A1101													
A1102													
per assistenza distrettuale													
per assistenza sanitaria di base													
A1101						22							22
A1102						55							55
per assistenza farmacia													
A1101						6.859							6.859
A1102						8.702							8.702
per assistenza specialistica													
A1101						10.822							10.822
A1102						5.751							5.751
per assistenza specialistica													
A1101													
A1102						650							650
per assistenza di emergenza sanitaria													
A1101						97							97
A1102						1.510							1.510
per assistenza terr. ambulatoriale e domiciliare													
A1101													
A1102													
per assistenza territoriale semiresidenziale													
A1101													
A1102													
per assistenza territoriale residenziale													
A1101						7.571							7.571
A1102						6.727							6.727
per assistenza protesica													
A1101													
A1102													
per assistenza ospedaliera													
A1101						27.171							27.171
A1102						46.162							46.162
Allegato 3 - Mobilità interregionale													
per assistenza sanitaria collettiva in ambiente di vita e di lavoro													
A1101													
A1102													
per assistenza distrettuale													
per assistenza sanitaria di base													
A1101													24
A1102													264
per assistenza farmacia													
A1101													2.577
A1102													2.116
per assistenza specialistica													
A1101													1.128
A1102													4.912
per assistenza specialistica													
A1101													
A1102													682
per assistenza di emergenza sanitaria													
A1101													248
A1102													153
per assistenza terr. ambulatoriale e domiciliare													
A1101													
A1102													
per assistenza territoriale semiresidenziale													
A1101													
A1102													
per assistenza territoriale residenziale													
A1101													
A1102													
per assistenza protesica													
A1101													
A1102													
per assistenza ospedaliera													
A1101													18.245
A1102													36.173

RELAZIONE SULLA GESTIONE

2017

Fig. 5.12

Spese per Manutenzione e Riparazione di Fabbricati – Anni 2017vs2016

(Dati in migliaia di Euro)

Voci di costo	Consuntivo		Preventivo		Differ.	
	2016	2017	2016	2017	2017vs2016	Differ.%
B.3.C) Manutenzione e riparazione alle attrezzature sanitarie e scientifiche	€ 5.628	€ 5.831	€ 8.139	€ 2.511	44,82%	
B.3.F) Altre manutenzioni e riparazioni	€ 7.932	€ 8.939	€ 6.704	€ 2.235	-15,30%	
B.3.B) Manutenzione e riparazione agli Impianti e macchinari	€ 2.968	€ 5.972	€ 4.399	€ 1.431	-43,21%	
B.3.A) Manutenzione e riparazione ai fabbricati e loro pertinenze	€ 905	€ 716	€ 1.065	€ 160	17,68%	
Altro	€ 3	€ 15	€ 1	€ 14	-100,00%	

5.3. | Modello di rilevazione dei costi dei livelli di assistenza delle Aziende Unità Sanitarie Locali e delle Aziende Ospedaliere e relativi scostamenti

RELAZIONE SULLA GESTIONE

2017

STRUTTURA RILEVATA				
REGIONE	1	3	0	ASL /AO
	1	0	3	

OGGETTO DELLA RILEVAZIONE				
CONSUNTIVO ANNO	2	0	1	7
	2	0	1	7

Allegato 4 - detenuti		
A4211	assistenza territoriale, ambulatoriale o domiciliare ai tossicodipendenti internati o detenuti	
A4222	assistenza territoriale semisdiduciale ai tossicodipendenti internati o detenuti	
A4233	assistenza territoriale residenziale ai tossicodipendenti internati o detenuti	378

Allegato 6 - stranieri irregolari		
A6111	attività di prevenzione nei confronti di stranieri irregolari	9
A6122	assistenza distrettuale nei confronti di stranieri irregolari	18
A6133	assistenza ospedaliera nei confronti di stranieri irregolari	18

Allegato 5 - Prestazioni eventualmente erogate non riconducibili ai livelli essenziali di assistenza		
Prestazioni di cui all'Allegato 2 A del DPGM 29 novembre 1991		
A5131	chirurgia estetica	
A5132	chirurgia plastica	
A5133	chirurgia ricostruttiva	
A5134	medicina non convenzionale	
A5135	vaccinazioni non obbligatorie in occasione di soggiorni all'estero	
A5136	certificazioni mediche	
A5137	prestazioni di medicina fisica, riabilitativa ambulatoriale indicate nell'Allegato 1 A), escluse laserterapia analgica, elettroterapia analgica, ultrasonoterapia, mesoterapia)	
A5138	prestazioni di laserterapia analgica, elettroterapia analgica, ultrasonoterapia, mesoterapia (qualora non inclusa nell'allegato 2B in dipendenza regionale)	
Altre prestazioni escluse dal LEA		
A5139	assaggio di cura	
A5140	contributo per la pratica riabilitativa denominata metodo DOMMAN	
A5141	ausili tecnici non inseriti nel nomenclatore tariffario, materiale d'uso e di medicazione	
A5142	prodotti protesici	
A5143	prestazioni aggiuntive MMG e PLS previste da accordi regionali/aziendali	
A5144	fasci di fascia C per persone affette da malattie rare	
A5145	rimborzi per spese di viaggio e soggiorno per cure	
A5146	prestazioni ex ONIG a invalidi di guerra	
A5147	altro	
A5148	TOTALE	

CAPITOLO SESTO

5.4. | Fatti di rilievo avvenuti dopo la chiusura dell'esercizio

Non emergono fatti degni di nota.

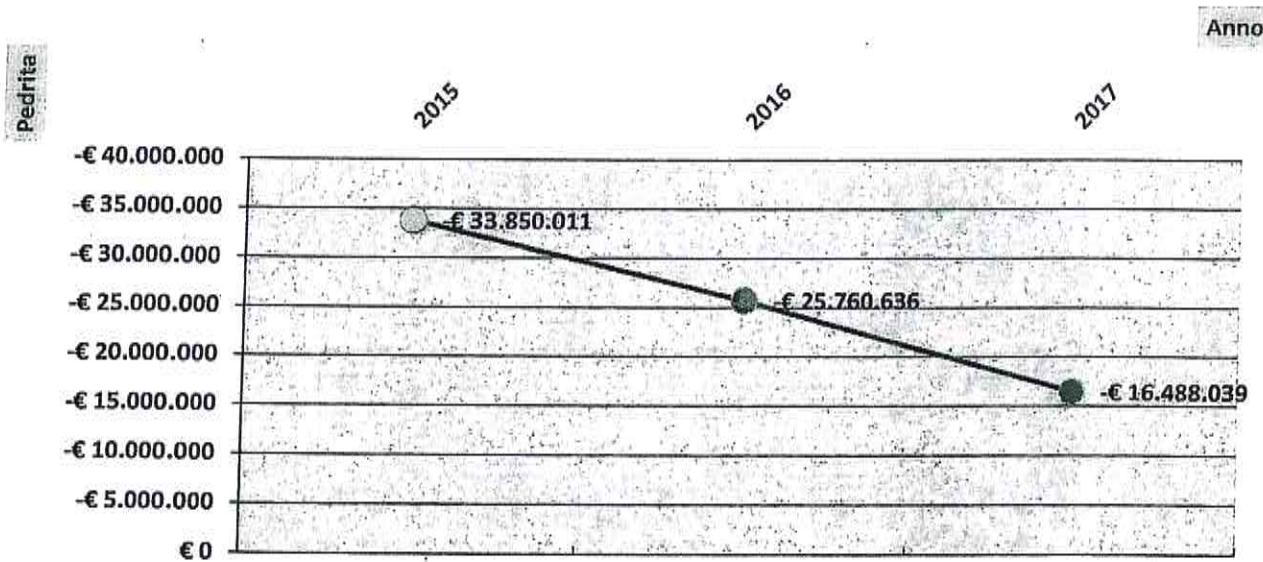
5.5. | Modalità di copertura della perdita

Anche nell'anno 2017 si conferma la continuazione del percorso riguardante la riduzione della perdita. È costante la ricerca di alienazione di alcuni immobili non più funzionali alla loro attività per recuperare ulteriori risorse.

Occorre rilevare, infatti, che il patrimonio della ASL Lanciano-Vasto-Chieti non dispone di risorse all'interno del proprio patrimonio netto in grado di assicurare la copertura del disavanzo.

Sarà quindi richiesto all'autorità regionale il finanziamento necessario per il ripianamento della perdita rilevata con la chiusura del bilancio 2017. Va segnalata, comunque, come evidenzia il grafico che segue, la riduzione progressiva della perdita aziendale, che nel triennio 2015-2017 è passata da 33.850.011 Euro a 16.488.039 Euro, con una riduzione pari al 51,29% rispetto al risultato dell'anno 2015.

Le progressive riduzioni del 23,90% (2016vs2015) e del 36% (2017vs2016) sono, di fatto, il risultato delle diverse azioni poste in essere dall'azienda nel corso del triennio.



2017

**Relazione sullo Stato di Avanzamento
al 31.12.2017
del Piano di Riqualificazione
del Servizio Sanitario Regionale
2016-2018**



2017

6. | Relazione sullo stato di avanzamento al 31.12.2017 del Piano di Riqualificazione del Servizio Sanitario Regionale 2016-2018

L'Azienda, con la deliberazione n. 1394 del 30/11/2016 "adozione ed approvazione degli strumenti di programmazione 2017-2019", ha fatto propri gli indirizzi contenuti nel "Piano di riqualificazione del servizio sanitario regionale 2016-2018" ed, al quale ha uniformato le proprie scelte strategiche.

Nel merito, le azioni poste in essere sono descritte di seguito:

1. Gestire i pazienti cronici il più possibile a domicilio
2. Riqualificare la rete ospedaliera puntando su sicurezza ed efficienza
3. Investire in selezione, formazione e valutazione delle risorse umane
4. Accelerare investimenti in infrastrutture e tecnologie
5. Privilegiare il contatto diretto con il paziente
6. Certificazione dei bilanci e della qualità (outcome) del SSR
7. Garantire tempestività e correttezza nei rapporti con i fornitori



RELAZIONE SULLA GESTIONE

2017

1. Gestire i pazienti cronici il più possibile a domicilio

In riferimento all'obiettivo di promozione di un nuovo modello di Assistenza Domiciliare (intervento 1.1 di cui al D.C.A. 55/2016), l'Azienda ha posto in essere una serie di azioni finalizzate allo scopo, come di seguito specificato:

1. aumento della popolazione >65 anni in carico al Servizio Cure Domiciliari Aziendale (Assistenza Domiciliare). Come può evincersi dalla Fig. 6.1 sotto, infatti, al 31.012.2017 risultano trattati per l'anno 2017, in riferimento alla popolazione residente con età > 65 anni, n. 5076 anziani, pari alla presa in carico del 5,4 % della popolazione di riferimento. Tale trend, progressivamente in aumento rispetto agli anni precedenti (nell'anno 2014 nella ASL 02 Abruzzo risultava in carico soltanto il 2,07% della popolazione ultrasessantacinquenne), non contempla ancora al suo interno il numero dei pazienti classificati come "terminali" (oncologici e non oncologici) aventi un'età uguale o maggiore di 65 anni, ed è il risultato di una progressiva messa a punto di strategie organizzative e risorse (umane e tecnologiche) opportunamente finalizzate al raggiungimento di tali obiettivi strategici;

Fig. 6.1
Ultra 65-enni assistiti in SIAD
2017 vs 2014



2. al 31/12/2017 sono stati, inoltre, messi in atto strumenti atti a migliorare il livello della qualità e della personalizzazione delle Cure Domiciliari, mediante la standardizzazione delle procedure relative alla

2017

presa in carico degli assistiti, anche attraverso lo sviluppo e l'implementazione di un Sistema Informativo di supporto alle decisioni clinico-assistenziali ed alla comunicazione tra professionisti sanitari operanti nei diversi setting assistenziali (consulto telematico e tele-monitoraggio) caratterizzanti i livelli dell'offerta sanitaria regionale (Rete Ospedaliera e Rete Territoriale). Lo sviluppo di un Sistema Informativo dedicato alla gestione delle Cure Domiciliari consente, inoltre, il monitoraggio continuo ed "in tempo reale" delle prestazioni erogate e della verifica del P.A.I., consentendo nel contempo l'ottimizzazione della determinazione del livello di classificazione dei pazienti in riferimento ai Profili di Cura, l'integrazione con gli Operatori Esterni erogatori del servizio e la successiva definizione dei criteri di autorizzazione e di accreditamento dei medesimi. Sono stati definiti inoltre degli strumenti atti a monitorare il livello qualitativo delle prestazioni erogate a domicilio e del livello di gradimento del servizio da parte dei fruitori (paziente, caregiver, famiglia);

3. in riferimento all'intervento 1.2 di cui al D.C.A n. 55/2016 sono state implementate delle misure atte a standardizzare quanto già contemplato all'interno del D.C.A. n. 107/2013 per quanto attiene alla applicazione delle Linee Guida Regionali sulle procedure di competenza del Punto Unico di Accesso e della Unità di Valutazione Multidimensionale nella definizione ed applicazione dei criteri per l'assegnazione dei pazienti alle cure riabilitative, psicoriabilitative e per la non autosufficienza di tipo residenziale e semiresidenziale;
4. in relazione al nuovo Atto Aziendale è stato adottato un modello organizzativo territoriale laddove il sistema delle Cure Domiciliari prevede una Unità Operativa Complessa ed unica filiera produttiva trasversale alle 3 Aree Distrettuali, con la finalità di migliorare ed uniformare su tutto il territorio aziendale il Governo delle Cure Domiciliari.

2. Riqualificare la rete ospedaliera puntando su sicurezza ed efficienza

E' sempre più evidente che la nuova concezione dell'ospedale non può essere quella di una struttura autarchica svincolata dalle altre organizzazioni della regione .E' necessario ridisegnare la rete sul modello Hub e Spoke soprattutto per quanto concerne la rete dell'emergenza che riveste un ruolo fondamentale per garantire la sicurezza della popolazione e sull'efficienza dell'intero sistema di offerta la cui qualità e percepita da tutti.

La Regione Abruzzo uscita dalla fase di Commissariamento ma passata dal Piano di Rientro al Piano di Riqualificazione per consolidare i risultati positivi ottenuti, ha puntato sulla riorganizzazione della rete di Emergenza. Infatti dopo aver approvato la proposta di piano di integrazione funzionale tra i presidi ospedalieri di Pescara e Chieti, finalizzata ad assicurare le funzioni nell'ambito delle reti tempo-dipendenti previste per un DEA di II livello come da atto di GRA n.762/2016, ha recepito con successiva deliberazione n.271/2017 la proposta delle modalità di integrazione tra i due Presidi, individuate dalla commissione appositamente istituita per redigere una proposta di piano d'integrazione tra i presidi di Pescara e Chieti al fine di assicurare anche le funzioni nell'ambito delle reti tempo - dipendenti previste per il DEA di II livello. E' stato così individuato:

- 1- nel PO di Pescara il DEA di II Livello per la rete del politrauma/trauma maggiore;
- 2- nel PO di Chieti il DEA di II Livello per la rete per le emergenze cardiologiche;
- 3- nel PO di Pescara il DEA di II Livello per la rete dello stroke.

Inoltre è stata prevista la istituzione di una Centrale Operativa 118 unica, al fine di garantire il corretto funzionamento della connessione funzionale Chieti-Pescara, nonché l'ottimale gestione delle reti tempo-dipendenti di cui all'intervento 2.3 del Piano di Riqualificazione del SSR 2016-2018; l'istituzione e la regolamentazione di un Dipartimento di Emergenza di II livello interaziendale tra le AA.SS.LL. di Chieti e




RELAZIONE SULLA GESTIONE

2017

Pescara e la definizione di specifici protocolli operativi atti a delineare ruoli, competenze, responsabilità e condivisione delle informazioni tra i due presidi ospedalieri di Pescara e Chieti, che confluiranno in un piano di integrazione funzionale.

La successiva deliberazione di GRA n. 75 del 09.02.2018, nel rinnovare la composizione della Commissione Tecnica, ha deliberato di addivenire alla integrazione delle funzioni della Commissione medesima, affidando alla stessa la diretta definizione dei protocolli operativi atti a delineare ruoli, competenze nel dipartimento interaziendale. Attualmente è stata redatta una bozza di procedura attuativa del piano di integrazione funzionale che ha trovato riscontro nei funzionari ministeriali preposti al tavolo di Monitoraggio degli obiettivi Lea.

Per quanto concerne la riqualificazione della rete ospedaliera la Asl 2 di Lanciano - Vasto - Chieti, come prevede la regione Abruzzo nel Piano di Riqualificazione del SSR 2016/2018, ha ridefinito la rete ospedaliera aziendale secondo livello di complessità crescente tramite un modello di reti cliniche organizzato sulla base delle vocazioni territoriali, nonché secondo i dettami del DM n.70/2015.

Pertanto si esaminano, in primis, gli interventi che hanno interessato la riallocazione di alcune Unità Operative in spazi diversi del medesimo Presidio Ospedaliero di Chieti ed in altri Presidi/Strutture per completare lo sgombero definitivo dei corpi C ed F e meglio ottimizzare gli spazi in un'ottica di ulteriore appropriatezza dei regimi assistenziali.

Il presidio di Ortona



In tale ottica è stata riallocata la Clinica Dermatologica del Presidio di Chieti presso il Presidio ospedaliero di Ortona, al fine di liberare gli spazi del livello 12 corpo B, utili per aumentare la disponibilità e l'incremento di posti letto per l'area di degenza della clinica medica. La riallocazione della Clinica Dermatologica presso lo stabilimento ospedaliero di Ortona, comunque tende a precisare il ruolo del **presidio G. Bernabeo di Ortona come Polo Ospedaliero del P.O. di Chieti**, esclusivamente e specificatamente destinato all'attività ospedaliera in elezione/programmata, con disattivazione del pronto soccorso e l'attivazione di un Punto di Primo Intervento.

Il trasferimento della Clinica Dermatologia con cinque posti letto diurni e codice ricovero n. 5201, collocata negli spazi precedentemente occupati dalla U.O. di Pediatria, avvenuto in data 11.09.2016 come da nota del 09.09.2016 prot. n. 42386 a firma della Direzione Generale, ha comunque amplificato l'attività assistenziale avvicinandola al territorio e perfezionando le attività di erogazione assistenziale con setting più appropriati che hanno anche favorito la riduzione dei tempi di attesa con l'allargamento delle possibilità di accesso alle prestazioni. Infatti nel presidio ospedaliero di Chieti sono comunque assicurate le attività erogative ambulatoriali per pazienti esterni e per consulenze interne.

Il presidio di Atesa

Per quanto concerne l'ospedale di Atesa, la giunta Regionale Abruzzo ha accolto la proposta del Comune di Atesa trasmessa anche al Ministero della Salute e delle Finanze, finalizzata a migliorare l'organizzazione assistenziale del presidio rispetto ai bisogni della popolazione considerando il presidio di Atesa non più come una futura sede erogativa dei servizi a carattere residenziale e semiresidenziale per anziani non autosufficienti con posti letto pubblici e un modulo di 20 posti letto di RP per anziani. Infatti il Comune di Atesa, e con esso la GRA, hanno condiviso il ruolo del presidio di Atesa sia per la valenza prevalentemente montana del territorio sia per la valenza produttiva ed industrializzata del territorio, nonché dei riflessi di marginalizzazione e di isolamento della popolazione residente che contribuirebbe al fenomeno della mobilità passiva, proponendo con atto deliberativo di GRA n.642 del 7 novembre 2017 la riqualificazione

CAPITOLO SESTO

RELAZIONE SULLA GESTIONE

2017

dello stabilimento come Ospedale di Zona Disagiata secondo i criteri di cui al D.M. 70/2015 ed interrompendo le azioni di razionalizzazione previste dall'azienda asl Lanciano-Vasto-Chieti.

Il presidio di Guardiagrele

Con atto deliberativo n. 195 del 19.2.2016 il Direttore Generale aveva preso atto della riconversione del P.O. di Guardiagrele nell'ambito del piano operativo 2010, come da deliberazioni del Commissario ad acta n. 44 e 45 del 2010 e della sentenza del Consiglio di Stato n. 5475/2015.

Con successiva deliberazione n. 1097 del 27.09.2016 la Direzione Generale ha disposto in applicazione del Piano di riqualificazione di servizio Sanitario Regionale 2016/2018 ed in particolare dell'intervento n. 2.1 "riqualificare la rete ospedaliera promuovendo la concentrazione delle specialità", la riconversione in Presidio Territoriale di Assistenza del plesso di Guardiagrele, con la disponibilità di un Centro Prelievi, e POCT H24 con attività diagnostiche di urgenza e la cessazione delle attività di ricovero di Lungodegenza da trasferire presso il Presidio di Ortona e la restante dislocazione del Distretto del Punto di Primo Intervento H24 la sede di Continuità Assistenziale, l'Emergenza Sanitaria 118 ed il servizio di Radiologia.

Successivamente ed in particolare nel corso del 2017 l'atto deliberativo n. 144 del 17.02.2017 ha approvato l'accordo con i medici dell'assistenza primaria e della continuità assistenziale per l'attivazione dell'ospedale di Comunità per seguire i pazienti che non necessitano di ricovero ospedaliero per acuti ma che nel contempo non possono vedere risolti i loro problemi di salute in ambito domiciliare o presso una RSA.

La struttura con maggior valenza territoriale è rivolta ai pazienti affetti da patologie cronicodegenerative associate a particolari condizioni di rischio sociale ovvero bisognevoli di sorveglianza medica e di nursing infermieristico appropriato.

Quindi in tale ospedale di Comunità di Guardiagrele il medico di Assistenza Primaria e il medico della continuità assistenziale garantiscono l'erogazione delle prestazioni previste dall'accordo collettivo nazionale secondo protocolli operativi concordati con il responsabile della struttura. La stessa così trasformata riveste il ruolo di un presidio intermedio a valenza territoriale funzionale alla riduzione dei ricoveri inappropriati ed ai percorsi di deospedalizzazione finalizzata all'erogazione di interventi sanitari potenzialmente erogabili a domicilio ma che necessitano di ricovero.

Il fabbisogno di personale, in riferimento al piano operativo, è stato valutato

In merito a tale obiettivo l'Azienda Asl 2 Lanciano - Vasto - Chieti ha programmato il fabbisogno di personale in coerenza con i requisiti di autorizzazione d'accreditamento, nonché con i livelli di produzione e con il turnover del personale.

La determinazione del fabbisogno del personale, in relazione alle attività erogate e alla normativa vigente, è avvenuta nel rispetto del piano di assunzioni, indicato negli strumenti di programmazione 2017-2019.

Inoltre, l'Azienda ha adottato meccanismi di valutazione delle performance del personale dipendente, basato sugli obiettivi del Direttore Generale, su indicatori ad Hoc relativi alla quantità di prestazioni erogate correlate al consumo dei beni, nonché ad indicatori coerenti col piano nazionale esiti e con il grado di soddisfazione dei pazienti.

La contrattazione integrativa aziendale ha espresso la volontà di migliorare la misurazione delle performance valorizzando sistemi di valutazione individuale, che nel corso dell'anno 2018 vengono puntualmente applicati.

Infatti le UU.OO., attraverso una declinazione degli obiettivi collettivi ed individuali, attesteranno il raggiungimento delle due specifiche dimensioni, da sottoporre all'Organismo Indipendente di Valutazione, che misurerà i risultati ottenuti, giungendo all'assegnazione dei premi di risultato e delle valutazioni individuali, di incarichi professionali e di struttura.

CAPITOLO SESTO



RELAZIONE SULLA GESTIONE

2017

La Asl Lanciano Vasto Chieti ha potenziato il sistema delle cure primarie potenziando la Specialistica ambulatoriale Interna . Infatti nel corso dell'anno 2017 sono state attivate n.134 ore settimanali aggiuntive in diverse branche tra cui n.24 ore di veterinaria. Le suddette ore sono state distribuite su tutti i NOD e Servizi territoriali, secondo le esigenze valutate dalla Direzione Strategica.

POTENZIAMENTO DELL'OFFERTA AMBULATORIALE DISTRETTUALE CONSULTORIALE

Le manovre di contenimento delle spese fatte negli anni pregressi con la riconversione in PTA di tre per presidi ospedalieri : gissi Casoli e Guardiagrele non sono state sufficienti a spostare il baricentro dell'assistenza sanitaria aziendale dall'ospedale al territorio. Ancora troppo spesso l'ospedale ed in particolare il pronto soccorso è considerata l'unica risposta riconosciuta dai pazienti per il fabbisogno assistenziale. La Asl Lanciano Vasto Chieti nel corso dell'anno 2017 ha potenziato il sistema delle cure primarie potenziando la Specialistica ambulatoriale Interna . Infatti nel corso dell'anno 2017 sono state attivate n.134 ore settimanali aggiuntive in diverse branche tra cui n.24 ore di veterinaria. Le suddette ore sono state distribuite su tutti i NOD e Servizi territoriali, secondo le esigenze valutate dalla Direzione Strategica.

BRANCA	2017	2018
ACCERTAMENTI RADIOLOGICI	51	36
ANALISI CLINICHE	38	38
CARDIOLOGIA	107	105
DERMATOLOGIA	80	89
ENDOCRINOLOGIA	58	58
FISIOKINESITERAPIA	91	126
GERIATRIA	84	96
MEDICINA DEL LAVORO	24	24
MEDICINA INTERNA	76	76
NEUROLOGIA	151,5	154,5
NEUROPSICHIATRIA INFANTILE	68	83
OCULISTICA	103,5	92,5
ODONTOIATRIA	36	22
ORTOPEDIA	60	79
OSTETRICIA GINECOLOGIA	54	61
OTORINO	76	80
PEDIATRIA	10	10
PNEUMOLOGIA		10
PSICHIATRIA	103	103
PSICOLOGIA	450	444
REUMATOLOGIA	12	12
UROLOGIA	31	31
VETERINARIA	202	202
	1966	2032

RELAZIONE SULLA GESTIONE

2017

4. SVILUPPO DEI MODELLI DI ASSISTENZA PRIMARIA

SVILUPPO DEI MODELLI DI ASSISTENZA PRIMARIA

Per quanto concerne i Servizi territoriali ed in particolare il potenziamento della funzione di indirizzo del percorso di cura del medico di medicina generale la Asl 2 ha fatto proprio il percorso di promozione del sistema di aggregazioni in unità complesse di cure primarie UCCP e aggregazioni funzionali AFT. Infatti sono tutt'ora in corso le trattative con diversi gruppi di medici di Assistenza Primaria per la realizzazione delle AFT ed UCCP programmate da questa Azienda. Come evidenziato nell'ultima seduta del Comitato aziendale di Medicina Generale si sta procedendo alla costituzione di una UCCP, che dev'essere recepita con atto deliberativo e che la stessa sperimentazione sarà proposta ai medici di Guardiagrele, Ortona, Francavilla e Sangro Aventino, mentre maggior tempo sarà necessario per l'attivazione delle UCCP di Vasto e Lanciano. Nella stessa occasione la Direzione ha sollecitato i MMG a proporre entro il 28.02.2018 una regolamentazione della costituenda UCCP, più volte richiesta in occasione di precedenti sedute del Comitato in parola. Le notevoli difficoltà riscontrate nella realizzazione dei programmi di attivazione delle AFT ed UCCP ex Decreti Commissariali, in oggetto, sono state ampiamente relazionate con diverse note. Si ribadisce la necessità di un intervento regionale per definire *"tempi e modalità di cessazione, nelle more dell'adozione dei nuovi AACCN, dei NCP, rinegoziando con i MMG le quote percepite dai Medici che fanno parte delle suddette forme associative disciplinate dal vigente AIR, anche a favore dei medici che attualmente non aderiscono a tali forme associative, ma che sono chiamati, nella totalità a partecipare alle UCCP" anche ai sensi dell'art.5 del Patto per la Salute 2014/2016 e "si fa presente... che comunque non oltre la vigenza del Patto le AFT e UCCP costituiscono uniche forme di aggregazione dei medici di medicina generale e pediatri di libera scelta, sostituendo le diverse tipologie di forme associative della medicina generale e le altre tipologie di aggregazioni funzionali e/o strutturali realizzate nelle varie Regioni di cui all'art. 54 dell'ACN 2009"*.

5. CERTIFICAZIONE DEI BILANCI

Per quanto concerne la certificazione dei bilanci di cui al D.Lgs. n. 118/2011, l'Azienda Asl 2 Lanciano - Vasto - Chieti ha aderito al contratto per servizi di consulenza direzionale ed operativa in attuazione dell'art. 79, comma 1 sexies, lett. C del D.Lgs. n. 212/2008 della L. n. 19 del 23.12.2009 sottoscritto in data 7.12.2017 tra la Regione Abruzzo e la società KMPG Advisory SpA, mandataria del RTI in unione con PricewaterhouseCoopers Advisory SpA e Università Commerciale Luigi Bocconi, avente ad oggetto la realizzazione delle attività necessarie al raggiungimento della certificabilità dei bilanci e delle procedure contabili delle AA.SS.LL. della regione Abruzzo, della GSA e del comitato regionale per l'implementazione di un modello di monitoraggio del SSR, da perseguire anche attraverso l'adeguamento della strumentazione contabile al D.Lgs. 118/2011, mediante la definizione di un sistema di controllo sui sistemi informativi e di una metodologia uniforme di controllo di gestione aziendale.

Di recente l'Azienda ha approvato un piano di interventi per implementare correttamente le procedure ed addivenire alla certificazione dei bilanci, con particolare riferimento alle aree critiche su cui intervenire individuando le misure e le azioni da conseguire, gli obiettivi da realizzare e i responsabili individuati per ciascun intervento.

RELAZIONE SULLA GESTIONE

2017

2. Obiettivi e risultati conseguiti nell'ambito dell'attività di gestione

Garantire il tempestivo pagamento dei debiti SSR

Definire un nuovo modello organizzativo per la gestione del contenzioso

L'Azienda nel corso dell'anno 2016 e poi successivamente ad inizio anno 2017 ha intrapreso un percorso di miglioramento degli aspetti organizzativi e gestionali delle procedure legate al ciclo passivo. Tali procedure hanno portato ad una più attenta razionalizzazione dei processi, con l'obiettivo di semplificare le procedure a vantaggio della velocizzazione nelle comunicazioni e informazioni tra tutti i soggetti interessati.

Tutte le attività legate al ciclo passivo, con particolare riferimento alle attività di liquidazione e pagamento hanno visto un proficuo risultato sull'indice di tempestività dei pagamenti.

Nello specifico, nel corso dell'anno 2017 l'indice di tempestività è passato da gg. 51,20 del I° trimestre 2017 a gg. 1,99 nel IV° trimestre 2017 con un indice complessivo annuale pari a gg. 17,47.

Inoltre, l'Azienda ha provveduto ad una ricognizione dei dati contabili attraverso le procedure di circolarizzazione, già avviate nel corso del 2015, con l'obiettivo di definire ed organizzare le modalità d'intervento volte alla rettifica delle poste di bilancio nonché alla quadratura tra i saldi dei mastri e le movimentazioni dei partitari.

IL DIRETTORE GENERALE
Dot. Fulgiate PRACCO

CAPITOLO SESTO



REGIONE ABRUZZO

AZIENDA SANITARIA LOCALE 02

LANCIANO VASTO CHIETI



BILANCIO DI VERIFICA ANNO 2017

A small, handwritten mark or signature in the bottom left corner of the page.

Riepilogo Stato Patrimoniale

Conto	Descrizione	Dare	Avere	Saldo	Sez.
0101010401	Dritti di brevetto e diritti di utilizzazione delle opere d'ingegno - altri	102 664,60	0,00	102 664,60	D
0101010602	Licenze d'uso software	254 826,05	0,00	254 826,05	D
0101020102	Terreni indisponibili	2 263 880,09	0,00	2 263 880,09	D
0101020301	Fabbricati strumentali (indisponibili)	263 949 121,93	0,00	263 949 121,93	D
0101020302	Manutenzioni e riparazioni straordinarie capitalizzabili fabbricati indisponibili	17 581 160,88	42 825,38	17 538 335,50	D
0101020401	Impianti sanitari	965 743,07	0,00	965 743,07	D
0101020402	Impianti generici	34 355 190,74	0,00	34 355 190,74	D
0101020501	Attrezzature sanitarie e scientifiche	119 036 301,99	294 742,55	118 741 559,44	D
0101020502	Attrezzature generiche	19 395,56	0,00	19 395,56	D
0101020503	Attrezzature sanitarie e scientifiche < 516 euro	79 726,04	0,00	79 726,04	D
0101020601	Mobili e arredi	14 418 088,46	0,00	14 418 088,46	D
0101020602	Mobili d'ufficio	82 293,50	0,00	82 293,50	D
0101020603	Mobili d'ufficio < 516 euro	750 757,44	0,00	750 757,44	D
0101020702	Ambulanze	496 586,40	0,00	496 586,40	D
0101020703	Altri mezzi di trasporto	3 931 415,02	0,00	3 931 415,02	D
0101020901	Attrezzature e macchine d'ufficio	6 349 058,16	0,00	6 349 058,16	D
0101020902	Attrezzature tecnico - economici	5 837 187,80	0,00	5 837 187,80	D
0101020903	Computer e macchinari elettronici	1 083 557,42	0,00	1 083 557,42	D
0101020904	Altri beni materiali	3 146 156,74	9 550,44	3 136 606,30	D
0101020905	Altri beni < 516 euro	787 976,40	2 723,71	785 252,69	D
0101021001	Fabbricati in costruzione	8 247 464,20	2 288 845,00	5 958 619,20	D
0101030501	Partecipazioni in imprese controllate	5 268,00	0,00	5 268,00	D
0101030502	Partecipazioni in imprese collegate	3 201,68	0,00	3 201,68	D
0102010101	RIM. DI Medicinali con AIC	11 647 623,18	5 711 925,72	5 935 697,46	D
0102010102	RIM. DI Soluzioni infusionali con AIC	368 862,38	282 025,20	86 837,18	D
0102010103	RIM. DI Ossigeno con AIC	204 953,45	88 551,85	116 401,60	D
0102010105	RIM. DI Emoderivati con AIC	220 746,44	102 231,70	118 514,74	D
0102010106	RIM. DI Medicinali senza AIC	69 064,28	32 215,82	36 848,46	D
0102010107	RIM. DI Emoderivati di produzione regionale	53 033,77	0,00	53 033,77	D
0102010302	RIM. DI Materiale per sterilizzazione	42 455,76	29 708,22	12 747,54	D
0102010303	RIM. DI Dispositivi per chirurgia mini-invasiva ed elettrochirurgia	159 192,21	42 108,46	117 083,75	D
0102010304	RIM. DI Protesi ortopediche e mezzi per osteosintesi e sintesi tendineo-legamentosa	786,24	0,00	786,24	D
0102010306	RIM. DI Protesi vascolari e cardiache	1 872,00	0,00	1 872,00	D
0102010307	RIM. DI Altri dispositivi protesici impiantabili e prodotti per osteosintesi	1 856 139,93	825 624,56	1 030 515,37	D
0102010308	RIM. DI Supporti e ausili tecnici per persone disabili	457,50	0,00	457,50	D
0102010309	RIM. DI Dispositivi per emotrasfusione ed ematologia	112 294,18	68 843,54	43 450,64	D
0102010310	RIM. DI Dispositivi per dialisi	598 863,23	273 190,32	325 672,91	D
0102010311	RIM. DI Dispositivi medico-diagnostici in vitro (D.Lgs. 332/2000)	3 543 670,59	2 022 758,52	1 520 912,07	D
0102010312	RIM. DI Strumentazione per esplorazioni funzionali ed interventi terapeutici	1 708,00	0,00	1 708,00	D
0102010313	RIM. DI Strumentazione per radiologia diagnostica ed interventistica	53 274,57	22 776,92	30 497,65	D
0102010314	RIM. DI Strumentario chirurgico pluriuso o riusabile	459 027,38	248 553,28	210 474,10	D
0102010316	RIM. DI Dispositivi per sistema artero-venoso	1 777,20	164,70	1 612,50	D

Conto	Descrizione	Dare	Avere	Saldo	Sez.
0102010317	RIM. DI Guide per apparato cardiocircolatorio	14 071,15	0,00	14 071,15	D
0102010318	RIM. DI Altri dispositivi per apparato cardiocircolatorio	3 608,99	0,00	3 608,99	D
0102010319	RIM. DI Disinfettanti, antisettici e proteolitici (D.Lgs. 46/97)	108,87	0,00	108,87	D
0102010320	RIM. DI Dispositivi per apparato gastroIntestinale	147,86	0,00	147,86	D
0102010322	RIM. DI Dispositivi per sistema nervoso e midollare	706,99	0,00	706,99	D
0102010323	RIM. DI Dispositivi per odontoiatria, oftalmologia e otorinolaringoiatria	68,86	19,52	49,34	D
0102010324	RIM. DI Dispositivi per apparato respiratorio e anestesia	273,62	0,00	273,62	D
0102010325	RIM. DI Dispositivi di protezione e ausili per incontinenza (D.Lgs. 46/97)	2 117,92	0,00	2 117,92	D
0102010326	RIM. DI Dispositivi per apparato urogenitale	29 212,06	29 098,22	113,84	D
0102010327	RIM. DI Dispositivi vari	9 352 997,42	5 047 821,19	4 305 176,23	D
0102010328	RIM. DI Dispositivi da somministrazione, prelievo e raccolta	25 925,74	9 528,20	16 397,54	D
0102010329	RIM. DI Dispositivi per medicazioni generali e specialistiche	3 486,25	0,00	3 486,25	D
0102010401	RIM. DI Prodotti dietetici	82 399,96	37 546,33	44 853,63	D
0102010402	RIM. DI Alimenti per nutrizione artificiale senza AIC	776,01	0,00	776,01	D
0102010501	RIM. DI Sieri	26 491,29	16 516,95	9 974,34	D
0102010502	RIM. DI Vaccini obbligatori	866 735,35	468 368,87	398 366,48	D
0102010503	RIM. DI Altri Vaccini	56 917,94	20 177,07	36 740,87	D
0102010504	Altri materiali per la profilassi	26 391,50	8 827,50	17 564,00	D
0102010601	RIM. DI Prodotti chimici	214 709,69	45 422,01	169 287,68	D
0102010701	RIM. DI Medicinali ad uso veterinario	3 950,84	1 872,30	2 078,54	D
0102010702	RIM. DI Materiali chirurgici, sanitari e diagnostici per uso veterinario	49,59	49,59	0,00	
0102010703	RIM. DI Altri materiali e beni sanitari per uso veterinario	3 402,70	3 402,70	0,00	
0102010801	RIM. DI Vetriere e materiale plastico per laboratorio	395 147,21	215 409,78	179 737,43	D
0102010802	RIM. DI Materiali di consumo non specifici per strumentazione diagnostica	276 275,69	155 542,09	120 733,60	D
0102010803	RIM. DI Altri beni e prodotti sanitari	157 153,61	109 528,85	47 624,76	D
0102011001	RIM. DI Prodotti alimentari	5 076,00	3 004,41	2 071,59	D
0102011101	RIM. DI Materiali di guardaroba, di pulizia, e di convivenza in genere	128 365,78	80 214,83	48 150,95	D
0102011301	RIM. DI Supporti informatici	127 552,70	33 066,52	94 486,18	D
0102011302	RIM. DI Cancelleria e stampati	735 959,99	430 059,41	305 900,58	D
0102011402	RIM. DI Materiale per la manutenzione di mobili e macchine	1 987,38	0,00	1 987,38	D
0102011403	RIM. DI Materiale per la manutenzione di attrezzature tecnico scientifiche sanitarie	12 724,56	7 507,83	5 216,73	D
0102011405	RIM. DI Materiale per la manutenzione di altro	1 193,56	661,82	531,74	D
0102011501	RIM. DI Altri beni e prodotti non sanitari	778 255,85	445 597,64	332 658,21	D
0102021001	Crediti v/prefetture	123 535,02	0,00	123 535,02	D
0102021103	Crediti v/Regione o Provincia Autonoma per quota FSR	947 081 396,72	882 597 444,93	64 483 951,79	D
0102021104	Crediti v/Regione o Provincia Autonoma per mobilità attiva intraregionale	443 236 362,65	51 977 073,00	391 259 289,65	D
0102021107	Crediti v/Regione o Provincia Autonoma per mobilità attiva extraregionale	178 542 686,54	22 739 374,00	155 803 312,54	D
0102021109	Crediti v/Regione o Provincia Autonoma per acconto quota FSR	600 577 454,24	600 577 454,24	0,00	

Conto	Descrizione	Dare		Avere		Saldo	Sez.
0102021111	Crediti v/Regione o Provincia Autonoma per finanziamento sanitario aggiuntivo corrente LEA	23 416 423,42		12 028 231,81		11 388 191,61	D
0102021201	Crediti v/Regione o Provincia Autonoma per finanziamenti per investimenti	3 734 994,57		3 734 994,57		0,00	
0102021203	Crediti v/Regione o Provincia Autonoma per ripiano perdite	59 610 647,40		33 850 011,40		25 760 636,00	D
0102021301	Crediti v/Comuni	2 466 555,43		903 260,74		1 563 294,69	D
0102021302	Fatture da emettere v/Comuni	712 995,41		694 373,03		18 622,38	D
0102021401	Crediti v/ASL della Regione		138,10	138,10		0,00	
0102021418	Crediti v/ASL Avezzano Sulmona L'Aquila per altre prestazioni	233 639,63		211 384,00		22 255,63	D
0102021419	Fatture da emettere v/ASL Avezzano Sulmona L'Aquila per altre prestazioni	1 563,40		1 563,40		0,00	
0102021422	Crediti v/ASL Pescara per altre prestazioni	281 872,15		69 232,71		212 639,44	D
0102021423	Fatture da emettere v/ASL Pescara per altre prestazioni	51 356,99		27 851,87		23 505,12	D
0102021424	Crediti v/ASL Teramo per altre prestazioni	4 288,22		1 093,40		3 194,82	D
0102021425	Fatture da emettere v/ASL Teramo per altre prestazioni	555,11		555,11		0,00	
0102021601	Crediti v/Aziende sanitarie pubbliche Extraregione	268 276,70		13 693,49		254 583,21	D
0102021602	Fatture da emettere v/Aziende Sanitarie Pubbliche Extraregione	1 937,00		1 937,00		0,00	
0102021902	Fatture da emettere v/altre partecipate	25 000,00		0,00		25 000,00	D
0102022003	Erario c/ritenute	836,36		0,00		836,36	D
0102022011	Altri crediti verso Erario	1 367,26		1 367,26		0,00	
0102022101	Crediti v/clienti privati	26 823 791,38		20 739 309,89		6 084 481,49	D
0102022102	Fatture da emettere v/clienti privati	352 881,51		166 017,16		186 864,35	D
0102022103	Crediti v/utenza per proventi da ticket	651 212,08		0,00		651 212,08	D
0102022109	Crediti v/dipendenti	507 026,07		377 025,89		130 000,18	D
0102022111	Acconti verso altri fornitori	3 349 407,94		0,00		3 349 407,94	D
0102022201	Crediti v/gestioni liquidatorie	2 802 996,76		0,00		2 802 996,76	D
0102022301	Crediti v/altri soggetti pubblici	2 403 010,15		1 068 857,26		1 334 152,89	D
0102022302	Fatture da emettere v/altri soggetti pubblici	182 071,25		169 750,39		12 320,86	D
0102022501	Altri Crediti diversi	6 023 775,33		2 058 204,57		3 965 570,76	D
0102022636	Note credito da ricevere v/Case di Cura	7 956 692,29		76 245,58		7 880 446,71	D
0102022637	Note credito da ricevere verso privati accreditati	23 290 997,94		612 165,74		22 678 832,20	D
0102022638	Note credito da ricevere verso Altri fornitori nazionali	8 474 289,50		2 099 435,67		6 374 853,83	D
0102022641	Note credito da ricevere per altri debiti diversi	9 513,14		8 471,24		1 041,90	D
0102040101	Cassa ticket	411 909,96		245,56		411 664,40	D
0102040102	Cassa economale	157 315,71		157 315,71		0,00	
0102040201	Istituto Tesoriere	854 926 083,82		721 250 037,28		133 676 046,54	D
0102040401	Conto corrente postale	4 589 919,31		2 293 919,64		2 295 999,67	D
0201020101	Finanziamenti per beni di prima dotazione	4 960 665,62		77 162 589,78		72 201 924,16	A
0201020501	Finanziamenti da Regione per investimenti	4 146 280,70		103 910 674,92		99 764 394,22	A
0201020701	Finanziamenti per investimenti da rettifica contributi in conto esercizio	5 574 801,75		31 084 033,72		25 509 231,97	A
0201030101	Riserve da donazioni e lasciti vincolati ad investimenti	0,00		1 500,00		1 500,00	A
0201050301	Altro - contributi per ripiano perdite	0,00		25 760 636,00		25 760 636,00	A
0201060102	PERDITE PORTATI A NUOVO	25 760 636,24		0,00		25 760 636,24	D
0202010401	F.do Amm.to diritti di brevetto e diritti di utilizzazione delle opere d'ingegno - altri	0,00		102 664,60		102 664,60	A
0202010601	F.do Amm.to licenze d'uso	0,00		136 654,42		136 654,42	A

Conto	Descrizione	Dare	Avere	Saldo	Sez.
	software				
0202020301	F.do Amm.to Fabbricati strumentali (indisponibili)	0,00	128 717 614,51	128 717 614,51	A
0202020501	F.do ammortamento impianti generici	0,00	23 640 404,63	23 640 404,63	A
0202020901	F.do Amm.to Attrezzature sanitarie e scientifiche	0,00	106 171 018,45	106 171 018,45	A
0202021101	F.do amm.to attrezzature sanitarie e scientifiche < 516 euro	0,00	60 052,84	60 052,84	A
0202021201	F.do Amm.to mobili e arredi	0,00	14 105 091,04	14 105 091,04	A
0202021401	F.do amm.to mobili d'ufficio < 516 euro	0,00	664 107,50	664 107,50	A
0202021601	F.do Amm.to Ambulanze	0,00	334 115,00	334 115,00	A
0202021701	F.do Amm.to Altri mezzi di trasporto	0,00	3 775 997,07	3 775 997,07	A
0202021801	F.do Amm.to attrezzature e macchine d'ufficio	0,00	6 274 590,00	6 274 590,00	A
0202021901	F.do Amm.to attrezzature tecnico - economiche	0,00	5 819 494,78	5 819 494,78	A
0202022001	F.do Amm.to computer e macchinari elettronici	0,00	966 251,00	966 251,00	A
0202022101	F.do Amm.to altri beni materiali	0,00	2 533 707,33	2 533 707,33	A
0202022201	F.do Amm.to altri beni < 516 euro	0,00	785 252,76	785 252,76	A
0202030524	F.do svalutazione crediti verso clienti privati	0,00	1 618 412,32	1 618 412,32	A
0203020101	Fondo rischi per cause civili ed oneri processuali	5 602 738,97	14 302 738,97	8 700 000,00	A
0203020201	Fondo rischi per contenzioso personale dipendente	177 394,85	2 377 394,85	2 200 000,00	A
0203020301	Fondo rischi connessi all'acquisto di prestazioni sanitarie da privato	1 200 000,00	2 000 000,00	800 000,00	A
0203020401	Fondo rischi per copertura diretta dei rischi (autoassicurazione)	4 836 826,15	8 336 826,15	3 500 000,00	A
0203020501	Altri fondi rischi	0,00	6 484 233,68	6 484 233,68	A
0203040113	Quote inutilizzate contributi da Regione per Progetti di PSN L 662/96	4 894 945,08	36 482 903,72	31 587 958,64	A
0203040201	Quote inutilizzate contributi vincolati da soggetti pubblici (extra fondo)	32 723,48	202 560,81	169 837,33	A
0203050101	Fondi integrativi pensione	0,00	216 454,05	216 454,05	A
0203050201	Fondo rinnovi contrattuali personale dipendente	0,00	3 511 858,45	3 511 858,45	A
0203050301	Fondo rinnovi convenzioni MMG/PLS/MCA	0,00	4 614 305,93	4 614 305,93	A
0203050401	Fondo rinnovi convenzioni medici Sumai	0,00	125 009,00	125 009,00	A
0203050501	Altri fondi per oneri e spese	5 024 927,22	17 862 621,76	12 837 694,54	A
0203050507	Fondi oneri differiti per attività libero professionale	195 732,21	195 732,21	0,00	
0204010101	Fondo per premi operosità medici SUMAI	18 058,07	3 744 101,08	3 726 043,01	A
0205020501	Altri debiti v/Stato	46 335,68	124 926,71	78 591,03	A
0205030201	Debiti v/Regione o Provincia Autonoma per mobilità passiva intraregionale	68 208 667,00	438 677 581,33	370 468 914,33	A
0205030301	Debiti v/Regione o Provincia Autonoma per mobilità passiva extraregionale	48 891 975,00	207 781 282,20	158 889 307,20	A
0205030401	Acconto quota FSR da Regione o Provincia Autonoma	600 577 454,24	600 577 454,24	0,00	
0205030501	Altri debiti v/Regione o Provincia Autonoma	17 389 225,62	17 389 225,62	0,00	
0205040101	Debiti v/Comuni	440 692,56	451 003,48	10 310,92	A
0205050101	Debiti per acconto v/ASL della Regione per quota FSR	1 252,65	1 252,65	0,00	
0205050601	Debiti v/ASL Avezzano Sulmona L'Aquila per altre prestazioni	53 911,54	216 692,27	162 780,73	A
0205050602	Fatture da ricevere v/ASL Avezzano Sulmona L'Aquila per altre prestazioni	40 805,04	43 630,10	2 825,06	A
0205050605	Debiti v/ASL Pescara per altre prestazioni	388 023,72	1 443 284,47	1 055 260,75	A

Conto	Descrizione	Dare	Avere	Saldo	Sez.
0205050606	Fatture da ricevere v/ASL Pescara per altre prestazioni	25 937,04	35 141,00	9 203,96	A
0205050607	Debiti v/ASL Teramo per altre prestazioni	41,32	3 882 985,74	3 882 944,42	A
0205050608	Fatture da ricevere v/ASL Teramo per altre prestazioni	6 184,00	44 617,60	38 433,60	A
0205050701	Debiti v/Aziende sanitarie pubbliche Extraregione	282 186,51	1 711 792,77	1 429 606,26	A
0205050702	Fatture da ricevere v/Aziende sanitarie pubbliche Extraregione	87 106,20	87 281,01	174,81	A
0205050703	Debiti v/Aziende Ospedaliere, IRCCS, Policlinici, Fondazioni Extraregione	703 940,89	747 454,94	43 514,05	A
0205050704	Fatture da ricevere v/Aziende Ospedaliere, IRCCS, Policlinici, Fondazioni Extraregione	15 216,89	67 712,32	52 495,43	A
0205060103	Debiti v/Agenzia Sanitaria Regionale	12 000,00	12 000,00	0,00	
0205060105	Debiti v/altri enti regionali	13 767,80	168 126,80	154 359,00	A
0205060301	Debiti v/altre partecipate	0,00	3 688,00	3 688,00	A
0205070101	Debiti v/medici di base	33 217 652,49	41 100 006,66	7 882 354,17	A
0205070102	Debiti v/farmacie	94 313 835,39	99 066 494,75	4 752 659,36	A
0205070104	Debiti v/IRCCS privati e Policlinici	481 250,57	500 802,84	19 552,27	A
0205070108	Debiti v/Case di Cura	27 536 782,88	39 878 120,50	12 341 337,62	A
0205070109	Fatture da ricevere v/Case di Cura	1 994 780,24	3 913 405,83	1 918 625,59	A
0205070110	Debiti v/altri erogatori di prestazioni sanitarie - intraregione	80 854 507,44	152 871 991,64	72 017 484,20	A
0205070111	Fatture da ricevere v/altri erogatori di prestazioni sanitarie - intraregione	3 241 207,23	6 304 743,11	3 063 535,88	A
0205070201	Debiti verso altri fornitori nazionali	352 717 009,14	422 056 343,85	69 339 334,71	A
0205070202	Fatture da ricevere verso altri fornitori nazionali	16 250 636,50	45 475 961,52	29 225 325,02	A
0205070203	Debiti verso altri fornitori esteri	1 128 899,06	1 148 440,47	19 541,41	A
0205070204	Fatture da ricevere verso altri fornitori esteri	27 945,00	64 351,60	36 406,60	A
0205070205	Debiti verso professionisti e collaboratori (ad esclusione degli organi diretti)	2 969 567,50	3 610 127,12	640 559,62	A
0205090101	Erario c/res	604 523,29	604 523,29	0,00	
0205090103	Erario c/ritenute su lavoro dipendente	84 361 759,72	90 372 141,29	6 010 381,57	A
0205090104	Erario c/I.V.A.	154 863,40	157 618,82	2 755,42	A
0205090105	Erario c/rap	30 775 842,47	33 188 724,32	2 412 881,85	A
0205090106	Altre imposte e tasse	43 950 692,85	45 762 309,66	1 811 616,81	A
0205090107	Erario c/IVA - split payment	0,00	2 277 254,93	2 277 254,93	A
0205100101	Debiti verso INPDAP	127 463 545,30	137 795 394,07	10 331 848,77	A
0205100102	Debiti verso INPS lavoratori dipendenti	281 603,81	468 768,46	187 164,65	A
0205100103	Debiti verso INPS lavoratori autonomi	0,00	3 059,90	3 059,90	A
0205100104	Debiti verso INAIL	2 328 094,25	2 902 168,65	574 074,40	A
0205100105	Debiti verso ENPAM	13 873 738,57	16 024 546,42	2 150 807,85	A
0205100106	Debiti verso ONAOSI	238 752,78	326 282,78	87 530,00	A
0205100107	Debiti verso altri Istituti Previdenziali	1 087 589,04	1 179 384,76	91 795,72	A
0205110101	Debiti v/altri finanziatori	157 315,71	157 315,71	0,00	
020511010112	Conti correnti postali conto transitorio	400,00	400,00	0,00	
0205110202	Debiti verso il personale dipendente per fondi aziendali esercizio in corso	15 664 996,26	30 463 760,61	14 798 764,35	A
0205110204	Debiti verso il personale dipendente per fondi aziendali esercizi precedenti	0,00	17 250,86	17 250,86	A
0205110207	Altri debiti verso il personale dipendente	316 664 298,71	317 157 648,36	493 349,65	A
0205110301	Debiti v/gestioni liquidatorie	0,00	3 992 452,98	3 992 452,98	A
0205110402	Debiti verso organi direttivi e istituzionali	527 525,49	544 910,49	17 385,00	A
0205110403	Debiti verso assistiti	388 371,82	590 668,60	202 296,78	A

Conto	Descrizione	Dare	Avere	Saldo	Sez.
0205110404	Altri debiti diversi	23 567 888,69	24 561 727,27	993 838,58	A
0205110406	Debiti verso personale tirocinante e borsisti	1 823 251,89	1 834 769,34	11 517,45	A
0205110407	Debiti verso altro personale esterno	761 646,57	1 018 952,46	257 305,89	A
0205110408	Debiti verso personale universitario	5 368 518,92	5 561 243,89	192 724,97	A
0205110511	Note credito da emettere v/Comuni	0,00	40 203,82	40 203,82	A
0205110534	Note credito da emettere v/clienti privati	174 064,04	196 424,19	22 360,15	A
0205110539	Note credito da emettere v/altri soggetti pubblici	670 427,72	680 041,82	9 614,10	A

Totali dei SALDI	:	5 804 998 082,63	5 821 486 119,38
Utile/Perdita	:	16 488 036,75	
Totali a PAREGGIO	:	5 821 486 119,38	5 821 486 119,38

Riepilogo Conto Economico

Conto	Descrizione	Dare	Avere	Saldo	Sez.
0301010101	Contributi da Regione F.S. regionale indistinto per quota capitaria	0,00	683 790 749,03	683 790 749,03	A
0301010102	Contributi da Regione F.S. regionale indistinto per funzioni	0,00	4 264 380,06	4 264 380,06	A
0301010209	Quota per borse studio MG L. 109/88	0,00	148 556,93	148 556,93	A
0301010212	Quota per progetti di PSN L. 662/96	0,00	16 097 329,71	16 097 329,71	A
0301020101	Contributi da Regione (extra fondo) vincolati	0,00	165 799,98	165 799,98	A
0301020306	Contributi da altri enti pubblici - vincolati	0,00	195 552,53	195 552,53	A
0302010103	Utilizzo fondi per quote inutilizzate contributi di esercizi precedenti da Regione per quota medicina Penitenziaria D.Lgs 230/99	0,00	1 128 016,98	1 128 016,98	A
0302010104	Utilizzo fondi per quote inutilizzate contributi di esercizi precedenti per quota Medicina Penitenziaria art. 2 comma 283 L. 244/07	0,00	872 627,32	872 627,32	A
0302010107	Utilizzo fondi per quote inutilizzate contributi di esercizi precedenti da Regione per quota Extracomunitari irregolari L. 40/98	0,00	206 416,67	206 416,67	A
0302010109	Utilizzo fondi per quote inutilizzate contributi di esercizi precedenti da Regione per quota Borse studio MG L. 109/88	0,00	1 143 264,34	1 143 264,34	A
0302010112	Utilizzo fondi per quote inutilizzate contributi di esercizi precedenti da Regione per quota Progetti di PSN L. 662/96	0,00	3 220 650,24	3 220 650,24	A
0302010117	Utilizzo fondi per quote inutilizzate contributi esercizi precedenti regione per quota gioco d'azzardo patologico (GAP) legge n. 190/2014 e ss.mm.ii.	0,00	220 805,00	220 805,00	A
0302020101	Utilizzo fondi per quote inutilizzate contributi di esercizi precedenti da soggetti pubblici (extra fondo) vincolati	0,00	28 079,05	28 079,05	A
0303010101	Prestazioni di ricovero	0,00	24 804 557,00	24 804 557,00	A
0303010102	Per assistenza ospedaliera (erogate da privato accreditato)	0,00	1 776 272,09	1 776 272,09	A
0303010103	Prestazioni di specialistica ambulatoriale	0,00	7 972 112,00	7 972 112,00	A
0303010105	Per altra assistenza specialistica ambulatoriale (erogate da privato accreditato)	0,00	1 364 031,56	1 364 031,56	A
0303010107	Prestazioni di psichiatria residenziale e semiresidenziale nelle Strutture Psicoriabilitative (erogate da privato accreditato)	0,00	1 697 543,24	1 697 543,24	A
0303010108	Prestazioni di File F	0,00	5 870 661,00	5 870 661,00	A
0303010109	Prestazioni servizi MMG, PLS, Continuità assistenziale	0,00	27 001,00	27 001,00	A
0303010110	Prestazioni servizi farmaceutica convenzionata	0,00	988 301,00	988 301,00	A
0303010113	Prestazioni trasporto ambulanze ed elisoccorso	0,00	97 234,00	97 234,00	A
0303010119	Per prestazioni ad anziani non autosufficienti nei Centri Residenziali	0,00	5 927 744,60	5 927 744,60	A
0303010203	Altre prestazioni sanitarie e sociosanitarie a rilevanza sanitaria erogate ad altri soggetti pubblici	0,00	16 756,74	16 756,74	A
0303010204	Ricavi per prestazioni sanitarie e sociosanitarie erogate a Comuni	9 614,10	50 613,78	40 999,68	A
0303010205	Ricavi per prestazioni sanitarie e sociosanitarie erogate a Province	0,00	169,90	169,90	A
0303010208	Ricavi per prestazioni sanitarie e sociosanitarie - attuazione dir. N.	0,00	426 396,33	426 396,33	A

Conto	Descrizione	Dare	Avere	Saldo	Sez.
	85/73/CEE				
0303010209	Ricavi per prestazioni sanitarie e socio-sanitarie - altro	0,00	103,29	103,29	A
0303010301	Prestazioni di ricovero	0,00	14 901 725,64	14 901 725,64	A
0303010302	Prestazioni ambulatoriali	0,00	2 782 315,73	2 782 315,73	A
0303010304	Prestazioni di File F	0,00	1 630 251,44	1 630 251,44	A
0303010305	Prestazioni servizi MMG, PLS, Continuità assistenziale Extraregione	0,00	129 186,32	129 186,32	A
0303010306	Prestazioni servizi farmaceutica convenzionata Extraregione	0,00	653 461,06	653 461,06	A
0303010308	Prestazioni trasporto ambulanze ed elisoccorso Extraregione	0,00	542 220,39	542 220,39	A
0303010311	Ricavi per cessione di emocomponenti e cellule staminali Extraregione	0,00	283 214,41	283 214,41	A
0303020101	Prestazioni di ricovero da privati Extraregione in compensazione (mobilità attiva)	0,00	1 608 274,36	1 608 274,36	A
0303020201	Prestazioni ambulatoriali da privati Extraregione in compensazione (mobilità attiva)	0,00	208 684,27	208 684,27	A
0303030101	Proventi per rilascio cartelle cliniche, radiografie e certificati	0,00	111 013,92	111 013,92	A
0303030102	Proventi per multe, ammende e contravvenzioni di vigili sanitari	0,00	156 256,47	156 256,47	A
0303030103	Proventi per sanzioni in materia di lavoro	0,00	970,00	970,00	A
0303030104	Proventi per prestazioni di medicina del lavoro	0,00	2 743,96	2 743,96	A
0303030105	Proventi per sanzioni sanità pubblica veterinaria	0,00	3 651,77	3 651,77	A
0303030106	Proventi per diritti veterinari ex art.3 D.lgs. 51/92	0,00	71 076,97	71 076,97	A
0303030107	Proventi per sanzioni amministrative	0,00	29 330,99	29 330,99	A
0303030108	Proventi sperimentazioni farmaci e cliniche	336,00	465 357,51	465 021,51	A
0303030109	Proventi per servizi di medicina legale	298,60	123 719,42	123 420,82	A
0303030110	Ricavi per somministrazione di vaccini	0,00	566 500,22	566 500,22	A
0303030111	Proventi per prestazioni di medicina sportiva	0,00	39 775,81	39 775,81	A
0303030114	Altri ricavi per prestazioni sanitarie erogate a soggetti privati	0,00	1 973 486,70	1 973 486,70	A
0303030116	Ricavi per ricovero ospedaliero	0,00	15 016,02	15 016,02	A
0303030117	Ricavi per prestazioni del dipartimento di prevenzione	0,00	234 329,80	234 329,80	A
0303030118	Ricavi per consulenze sanitarie mediche e veterinarie	0,00	2 809,73	2 809,73	A
0303040101	Ricavi per prestazioni sanitarie intraoemia - Area ospedaliera	310 656,31	3 347 490,96	3 036 834,65	A
0303040201	Ricavi per prestazioni sanitarie intraoemia - Area specialistica	12 449,65	333 956,68	321 507,03	A
0303040601	Ricavi per prestazioni sanitarie intraoemia - Altro	0,00	310 656,31	310 656,31	A
0303040701	Ricavi per prestazioni sanitarie intraoemia - Altro (Aziende sanitarie pubbliche della Regione)	0,00	42 297,80	42 297,80	A
0304010101	Rimborsi assicurativi	0,00	320 305,52	320 305,52	A
0304030301	Altri concorsi, recuperi e rimborsi da parte di Aziende sanitarie pubbliche della Regione	0,00	11 967,03	11 967,03	A
0304040101	Rimborso degli oneri stipendiali del personale dipendente dell'azienda in posizione di comando presso altri soggetti pubblici	0,00	31 734,33	31 734,33	A
0304040304	Altri concorsi, recuperi e rimborsi da parte di altri soggetti pubblici	0,00	2 340,32	2 340,32	A
0304050103	Ulteriore Pay-back	0,00	4 043 957,74	4 043 957,74	A
0304050201	Altri concorsi, recuperi e rimborsi da privati	1 178,48	2 970 384,11	2 969 205,63	A

Conto	Descrizione	Dare	Avere	Saldo	Sez.
0305010101	Compartecipazione alla spesa per prestazioni sanitarie - Ticket sulle prestazioni per visite specialistiche	110,00	6 322 556,31	6 322 446,31	A
0305010103	Compartecipazione alla spesa per prestazioni sanitarie - Ticket sulle prestazioni per analisi di laboratorio	0,00	13,54	13,54	A
0305010104	Compartecipazione alla spesa per prestazioni sanitarie - Ticket sulle prestazioni per medicina sportiva	0,00	2 646,02	2 646,02	A
0305020101	Compartecipazione alla spesa per prestazioni sanitarie - Ticket sul pronto soccorso	0,00	1 148 875,01	1 148 875,01	A
0305030101	Compartecipazione alla spesa per prestazioni sanitarie (Ticket) - Altro	0,00	2 704 211,04	2 704 211,04	A
0306020101	Quota imputata all'esercizio dei finanziamenti per investimenti da Regione	0,00	4 146 280,70	4 146 280,70	A
0306030101	Quota imputata all'esercizio dei finanziamenti per beni di prima dotazione	0,00	4 960 665,62	4 960 665,62	A
0306040101	Quota imputata all'esercizio dei contributi in c/esercizio FSR destinati ad investimenti	0,00	5 574 801,75	5 574 801,75	A
0308010103	Ricavi per maggior comfort alberghiero	0,00	932,08	932,08	A
0308020101	Affitti attivi	0,00	16 110,54	16 110,54	A
0308030101	Proventi per buoni mensa a terzi	0,00	4 874,76	4 874,76	A
0308030102	Proventi per multe, ammende e contravvenzioni (non sanitarie)	0,00	190 191,46	190 191,46	A
0308030105	Proventi per corsi di formazione	0,00	289 997,08	289 997,08	A
0308030106	Proventi per sponsorizzazioni	164 875,86	164 875,86	0,00	A
0308030107	Proventi per gestione parcheggi	0,00	143 092,18	143 092,18	A
0308030108	Proventi per concessione spazi interni	240,00	195 325,40	195 085,40	A
0308030109	Altri proventi non sanitari	0,00	788 010,22	788 010,22	A
0309010401	Rimanenze finali medicinali con AIC	0,00	5 935 697,46	5 935 697,46	A
0309010402	Rimanenze finali soluzioni infusionali con AIC	0,00	86 837,18	86 837,18	A
0309010403	Rimanenze finali ossigeno con AIC	0,00	116 401,60	116 401,60	A
0309010405	Rimanenze finali emoderivati con AIC	0,00	118 514,74	118 514,74	A
0309010406	Rimanenze finali medicinali senza AIC	0,00	36 848,46	36 848,46	A
0309010407	Rimanenze finali emoderivati di produzione regionale	0,00	53 033,77	53 033,77	A
0309010410	Rimanenze finali materiale per sterilizzazione	0,00	12 747,54	12 747,54	A
0309010411	Rimanenze finali dispositivi per chirurgia mini-invasiva ed elettrochirurgia	0,00	117 083,75	117 083,75	A
0309010412	Rimanenze finali protesi ortopediche e mezzi per osteosintesi e sintesi tendineo-legamentosa	0,00	786,24	786,24	A
0309010414	Rimanenze finali protesi vascolari e cardiache	0,00	1 872,00	1 872,00	A
0309010415	Rimanenze finali altri dispositivi protesici implantabili e prodotti per osteosintesi	0,00	1 030 515,37	1 030 515,37	A
0309010416	Rimanenze finali supporti e ausili tecnici per persone disabili	0,00	457,50	457,50	A
0309010417	Rimanenze finali dispositivi per emotrasfusione ed ematologia	0,00	365 933,75	365 933,75	A
0309010418	Rimanenze finali strumentazione per esplorazioni funzionali ed interventi terapeutici	0,00	1 708,00	1 708,00	A
0309010419	Rimanenze finali dispositivi per dialisi	0,00	3 189,80	3 189,80	A
0309010420	Rimanenze finali strumentazione per radiologia diagnostica ed interventistica	0,00	30 497,65	30 497,65	A
0309010421	Rimanenze finali strumentario	0,00	210 474,10	210 474,10	A

Conto	Descrizione	Dare	Avere	Saldo	Sez.
0309010422	chirurgico pluriuso o riusabile Rimanenze finali dispositivi medico- diagnostici in vitro (D.Lgs. 332/2000)	0,00	1 520 912,07	1 520 912,07	A
0309010424	Rimanenze finali dispositivi per sistema artero-venoso	0,00	1 612,50	1 612,50	A
0309010425	Rimanenze finali guide per apparato cardiocircolatorio	0,00	14 071,15	14 071,15	A
0309010426	Rimanenze finali prodotti dietetici	0,00	44 853,63	44 853,63	A
0309010427	Rimanenze finali alimenti per nutrizione artificiale senza AIC	0,00	776,01	776,01	A
0309010428	Rimanenze finali sieri	0,00	9 974,34	9 974,34	A
0309010429	Rimanenze finali vaccini obbligatori	0,00	398 366,48	398 366,48	A
0309010430	Rimanenze finali altri vaccini	0,00	36 740,87	36 740,87	A
0309010431	Rimanenze finali altri materiali per la profilassi	0,00	17 564,00	17 564,00	A
0309010432	Rimanenze finali prodotti chimici	0,00	169 287,68	169 287,68	A
0309010433	Rimanenze finali medicinali ad uso veterinario	0,00	2 078,54	2 078,54	A
0309010436	Rimanenze finali vetrerie e materiale plastico per laboratorio	0,00	179 737,73	179 737,73	A
0309010437	Rimanenze finali materiali di consumo non specifici per strumentazione diagnostica	0,00	120 733,60	120 733,60	A
0309010438	Rimanenze finali altri beni e prodotti sanitari	0,00	47 624,76	47 624,76	A
0309010439	Rimanenze finali dispositivi da somministrazione, prelievo e raccolta	0,00	16 397,54	16 397,54	A
0309010441	Rimanenze finali altri dispositivi per apparato cardiocircolatorio	0,00	3 608,99	3 608,99	A
0309010442	Rimanenze finali disinfettanti, antisettici e proteolitici (D.Lgs. 46/97)	0,00	108,87	108,87	A
0309010443	Rimanenze finali dispositivi per apparato gastrointestinale	0,00	147,86	147,86	A
0309010445	Rimanenze finali dispositivi per sistema nervoso e midollare	0,00	706,99	706,99	A
0309010446	Rimanenze finali dispositivi per odontoiatria, oftalmologia e otorinolaringoiatria	0,00	49,34	49,34	A
0309010447	Rimanenze finali dispositivi per apparato respiratorio e anestesia	0,00	273,62	273,62	A
0309010448	Rimanenze finali dispositivi di protezione e ausili per incontinenza (D.Lgs. 46/97)	0,00	2 117,92	2 117,92	A
0309010449	Rimanenze finali dispositivi per apparato urogenitale	0,00	113,84	113,84	A
0309010450	Rimanenze finali dispositivi vari	0,00	4 305 176,23	4 305 176,23	A
0309010451	Rimanenze finali dispositivi per medicazioni generali e specialistiche	0,00	3 486,25	3 486,25	A
0309010601	Rimanenze finali prodotti alimentari	0,00	2 071,59	2 071,59	A
0309010602	Rimanenze finali materiali di guardaroba, di pulizia e di convivenza in genere	0,00	48 150,95	48 150,95	A
0309010604	Rimanenze finali supporti informatici	0,00	94 486,18	94 486,18	A
0309010605	Rimanenze finali cancelleria e stampanti	0,00	305 900,58	305 900,58	A
0309010607	Rimanenze finali materiali per la manutenzione di mobili e macchine	0,00	1 987,38	1 987,38	A
0309010608	Rimanenze finali materiali per la manutenzione di attrezzature tecnico scientifiche sanitarie	0,00	5 216,73	5 216,73	A
0309010610	Rimanenze finali di materiale per la manutenzione di altro	0,00	531,74	531,74	A
0309010611	Rimanenze finali altri beni e prodotti non sanitari	0,00	332 658,21	332 658,21	A
0309010805	Compartecipazione alla spesa per prestazioni sanitarie - Ticket sulle prestazioni assistenza specialistica	66 478,03	981 974,67	915 496,64	A

Conto	Descrizione	Dare	Avere	Saldo	Sez.
	ambulatoriale da Case di Cura private				
0309010806	Quota fissa di cui all'art. 17, comma 6, del D.L. 98/2011 per assistenza specialistica ambulatoriale da Case di Cura private	21 490,00	314 100,00	292 610,00	A
0309010807	Compartecipazione alla spesa per prestazioni sanitarie - Ticket sulle prestazioni assistenza specialistica ambulatoriale da altri privati	17 787,25	252 671,79	234 884,54	A
0309010808	Quota fissa di cui all'art. 17, comma 6, del D.L. 98/2011 per assistenza specialistica ambulatoriale da altri privati	4 760,00	71 750,00	66 990,00	A
0309010809	Compartecipazione alla spesa per prestazioni sanitarie - Ticket sulle prestazioni assistenza specialistica ambulatoriale da privato per cittadini non residenti - Extraregione	1 449,68	19 326,71	17 877,03	A
0309010810	Quota fissa di cui all'art. 17, comma 6, del D.L. 98/2011 per assistenza specialistica ambulatoriale da privato per cittadini non residenti - Extraregione	440,00	5 890,00	5 450,00	A
0309010905	Compartecipazione alla spesa per prestazioni sanitarie - Ticket sulle prestazioni trasferite dal regime di ricovero ordinario in regime ambulatoriale (DCA 50/2011) da Case di Cura private	0,00	1 518,30	1 518,30	A
0309010906	Quota fissa di cui all'art. 17, comma 6, del D.L. 98/2011 per prestazioni trasferite dal regime di ricovero ordinario in regime ambulatoriale (DCA 50/2011) da Case di Cura private	0,00	420,00	420,00	A
0309010909	Compartecipazione alla spesa per prestazioni sanitarie - Ticket sulle prestazioni trasferite dal regime di ricovero ord. in regime ambulat. (DCA 50/2011) da priv.- cittadini non residenti - Extraregione	413,38	413,38	0,00	
0309010910	Quota fissa di cui all'art. 17, comma 6, del D.L. 98/2011 per prestazioni trasferite dal regime di ricovero ord. in regime ambulat. (DCA 50/2011) da privato per cittadini non residenti - Extraregione	130,00	130,00	0,00	
0401020102	Interessi attivi su c/c bancari	0,00	1,07	1,07	A
0601020201	Sopravvenienze attive v/Aziende sanitarie pubbliche della Regione relative alla mobilità intraregionale	0,00	1 722 938,00	1 722 938,00	A
0601020204	Sopravvenienze attive v/terzi relative al personale	0,00	1 833,68	1 833,68	A
0601020207	Sopravvenienze attive v/terzi relative all'acquisto prestazioni sanitarie da operatori accreditati	0,00	6 756 902,61	6 756 902,61	A
0601020208	Sopravvenienze attive v/terzi relative all'acquisto di beni e servizi	9 802,74	1 061 463,00	1 051 660,26	A
0601020209	Sopravvenienze attive per attività libero professionale	0,00	1 176,00	1 176,00	A
0601020210	Altre sopravvenienze attive v/terzi	0,00	2 062 658,16	2 062 658,16	A
0601020306	Insussistenze attive v/terzi relative all'acquisto prestazioni sanitarie da operatori accreditati	0,00	60 308,46	60 308,46	A
0601020307	Insussistenze attive v/terzi relative all'acquisto di beni e servizi	0,00	2 839 072,22	2 839 072,22	A
0601020308	Altre insussistenze attive v/terzi	0,00	544,55	544,55	A
0701010101	Medicinali con AIC	73 504 237,74	9 637 661,88	63 866 575,86	D
0701010102	Soluzioni infusionali con AIC	1 165 367,37	809,38	1 164 557,99	D
0701010103	Ossigeno con AIC	1 572 426,53	8 229,03	1 564 197,50	D
0701010105	Emoderivati con AIC	952 232,60	0,00	952 232,60	D

Conto	Descrizione	Dare	Avere	Saldo	Sez.
0701010106	Medicinali senza AIC	241 194,84	1 929,61	239 265,23	D
0701010107	Emoderivati di produzione regionale	185 491,04	0,00	185 491,04	D
0701010204	Costi per plasmaderivazione da pubblico (Aziende sanitarie pubbliche extra Regione) - Mobilità extraregionale	115 344,97	0,00	115 344,97	D
0701010301	Strumentazione per bioimmagini e radioterapia	21 960,00	0,00	21 960,00	D
0701010302	Materiale per sterilizzazione	177 041,90	0,00	177 041,90	D
0701010303	Dispositivi per chirurgia mini-invasiva ed elettrochirurgia	523 817,24	0,00	523 817,24	D
0701010304	Protesi ortopediche e mezzi per osteosintesi e sintesi tendineo-legamentosa	276 236,67	0,00	276 236,67	D
0701010306	Protesi vascolari e cardiache	245 164,04	0,00	245 164,04	D
0701010307	Altri dispositivi protesici impiantabili e prodotti per osteosintesi	13 160 853,40	314 078,90	12 846 774,50	D
0701010308	Supporti e ausili tecnici per persone disabili	8 966,97	0,00	8 966,97	D
0701010309	Dispositivi per emotrasfusione ed ematologia	348 390,05	0,00	348 390,05	D
0701010310	Dispositivi per dialisi	2 696 940,80	9 847,19	2 687 093,61	D
0701010311	Dispositivi medico-diagnostici in vitro (D.Lgs. 332/2000)	14 008 272,47	71 806,70	13 936 465,77	D
0701010312	Dispositivi da somministrazione, prelievo e raccolta	119 576,94	0,00	119 576,94	D
0701010313	Dispositivi impiantabili attivi	112 933,60	0,00	112 933,60	D
0701010314	Strumentazione per esplorazioni funzionali ed interventi terapeutici	121 500,04	0,00	121 500,04	D
0701010315	Strumentazione per radiologia diagnostica ed interventistica	174 295,16	0,00	174 295,16	D
0701010316	Strumentario chirurgico pluriluso o riutilizzabile	1 685 305,70	16 253,59	1 669 052,11	D
0701010317	Dispositivi protesici impiantabili - vari	6 077,46	0,00	6 077,46	D
0701010318	Dispositivi per sistema artero-venoso	31 453,70	0,00	31 453,70	D
0701010319	Guide per apparato cardiocircolatorio	15 248,00	0,00	15 248,00	D
0701010320	Altri dispositivi per apparato cardiocircolatorio	82 397,12	0,00	82 397,12	D
0701010321	Disinfettanti, antisettici e proteolitici (D.Lgs. 46/97)	136,09	0,00	136,09	D
0701010322	Dispositivi per apparato gastrointestinale	1 138,40	0,00	1 138,40	D
0701010323	Dispositivi da sutura	16 557,31	0,00	16 557,31	D
0701010324	Dispositivi per sistema nervoso e midollare	5 795,49	0,00	5 795,49	D
0701010325	Dispositivi per odontoiatria, oftalmologia e otorinolaringoiatria	312,31	0,00	312,31	D
0701010326	Dispositivi per apparato respiratorio e anestesia	1 302,96	0,00	1 302,96	D
0701010327	Dispositivi di protezione e ausili per incontinenza (D.Lgs. 46/97)	80 152,24	0,00	80 152,24	D
0701010328	Dispositivi per apparato urogenitale	18 104,09	0,00	18 104,09	D
0701010329	Dispositivi vari	21 850 775,97	605 507,99	21 245 267,98	D
0701010330	Dispositivi per medicazioni generali e specialistiche	15 266,27	0,00	15 266,27	D
0701010401	Prodotti dietetici	819 508,17	1 004,96	818 503,21	D
0701010402	Alimenti per nutrizione artificiale senza AIC	4 225,99	0,00	4 225,99	D
0701010501	Sieri	47 221,94	0,00	47 221,94	D
0701010502	Vaccini obbligatori	2 724 979,26	4 406,94	2 720 572,32	D
0701010503	Altri vaccini	395 235,42	0,00	395 235,42	D
0701010504	Altri materiali per la profilassi	39 381,95	0,00	39 381,95	D
0701010601	Prodotti chimici	170 429,05	9 895,85	160 533,20	D
0701010701	Medicinali ad uso veterinario	8 941,07	594,40	8 346,67	D
0701010801	Vetere e materiale plastico per laboratorio (senza CND)	792 192,36	0,00	792 192,36	D

Conto	Descrizione	Dare	Avere	Saldo	Sez.
0701010802	Altri materiali di consumo non specifici per strumentazione diagnostica (senza CND)	297 263,56	0,00	297 263,56	D
0701010803	Altri beni e prodotti sanitari (senza CND)	205 905,73	982,34	204 923,39	D
0701020101	Prodotti alimentari	10 507,03	0,00	10 507,03	D
0701020102	Materiali di guardaroba, di pulizia e di convivenza in genere	158 435,55	1 562,03	156 873,52	D
0701020103	Combustibili, carburanti e lubrificanti	206 011,35	0,00	206 011,35	D
0701020104	Supporti informatici	202 619,78	2 180,41	200 439,37	D
0701020105	Cancelleria e stampati	396 643,26	1 151,05	395 492,21	D
0701020106	Materiale per la manutenzione di immobili e loro pertinenze	1 470,20	0,00	1 470,20	D
0701020107	Materiale per la manutenzione di mobili e macchine	2 376,15	0,00	2 376,15	D
0701020108	Materiale per la manutenzione di attrezzature tecnico scientifiche sanitarie	5 667,87	0,00	5 667,87	D
0701020109	Materiale per la manutenzione di automezzi	30,00	0,00	30,00	D
0701020110	Materiale per la manutenzione di altro	12 175,08	0,00	12 175,08	D
0701020111	Altri beni e prodotti non sanitari	201 937,75	1 440,24	200 497,51	D
0702010101	Costi per assistenza MMG	30 222 125,44	7 939,85	30 214 185,59	D
0702010102	Costi per assistenza PLS	7 699 956,97	0,00	7 699 956,97	D
0702010103	Costi per assistenza Continuità assistenziale	5 543 495,78	0,00	5 543 495,78	D
0702010104	Costi per assistenza Medici 118	2 790 597,85	0,00	2 790 597,85	D
0702010105	Altro (medicina dei servizi, psicologi, etc.) (esclusa IRAP)	34 192,74	0,00	34 192,74	D
0702010106	Costi per medicina di base da pubblico (Aziende sanitarie pubbliche della Regione) - Mobilità intraregionale	35 797,33	0,00	35 797,33	D
0702010107	Costi per medicina di base da pubblico (Aziende sanitarie pubbliche Extraregione) - Mobilità extraregionale	299 420,68	0,00	299 420,68	D
0702010201	Acquisti servizi sanitari per farmaceutica da convenzione	70 780 334,92	1 114 681,46	69 665 653,46	D
0702010202	Acquisti servizi sanitari sussidi Indennità per farmacie rurali ed altro	481 258,18	0,00	481 258,18	D
0702010203	Costi per farmaceutica da pubblico (Aziende sanitarie pubbliche della Regione)- Mobilità intraregionale	976 780,00	0,00	976 780,00	D
0702010204	Costi per farmaceutica da pubblico (Extraregione)	722 361,57	0,00	722 361,57	D
0702010301	Costi per assistenza specialistica ambulatoriale da pubblico (Aziende sanitarie pubbliche della Regione)	3 849 305,33	0,00	3 849 305,33	D
0702010302	Servizi sanitari da privato accreditato insito in Regione territorio extra ASL v/ cittadini residenti in territorio ASL - rientranti nei contratti negoziali (branche a visita)	2 912,49	0,00	2 912,49	D
0702010303	Servizi sanitari da case di cura private insite in Regione territorio extra ASL v/ cittadini residenti in territorio ASL - rientranti nei contratti negoziali (assistenza specialistica ambulatoriale)	957 722,03	0,00	957 722,03	D
0702010304	Servizi sanitari da altri soggetti privati insiti in Regione territorio extra ASL v/cittadini residenti nel territorio ASL rientranti nei contratti negoziali (assistenza specialistica ambulatoriale)	665 953,37	0,00	665 953,37	D
0702010306	Costi per assistenza specialistica ambulatoriale da pubblico (Extraregione)	5 837 577,80	0,00	5 837 577,80	D
0702010307	Costi per assistenza specialistica ambulatoriale da privato - Medici SUMAI	4 942 369,49	0,00	4 942 369,49	D

Conto	Descrizione	Dare	Avere	Saldo	Sez.
0702010310	Servizi sanitari da case di cura private insite nel territorio ASL v/ cittadini residenti nel territorio ASL - rientranti nei contratti negoziali (assistenza specialistica ambulatoriale)	4 452 450,57	0,00	4 452 450,57	D
0702010311	Servizi sanitari da case di cura private insite nel territorio ASL v/cittadini residenti nella Regione in territorio extra ASL rientranti nei contratti negoziali (assist. specialistica ambulatoriale)	1 535 698,75	10 264,76	1 525 433,99	D
0702010313	Servizi sanitari da case di cura private - per cittadini residenti acquistate fuori contratti negoziali in strutture entro Regione (assistenza specialistica ambulatoriale)	851,12	0,00	851,12	D
0702010314	Servizi sanitari da privato accreditato insito nel territorio ASL v/ cittadini residenti in territorio ASL - rientranti nei contratti negoziali (branche a visita)	150 897,06	2 830,12	148 066,94	D
0702010315	Servizi sanitari da privato accreditato insito nel territorio ASL v/ cittadini residenti nella Regione in territorio extra ASL - rientranti nei contratti negoziali (branche a visita)	103,00	0,00	103,00	D
0702010318	Servizi sanitari da altri soggetti privati insiti nel Territorio ASL v/ cittadini residenti nel territorio ASL - rientranti nei contratti negoziali (assistenza specialistica ambulatoriale)	3 371 949,31	37 481,32	3 334 467,99	D
0702010319	Servizi sanitari da altri soggetti privati insiti nel territorio ASL v/cittadini residenti nella Regione in territorio extra ASL rientranti nei contratti negoziali (ass. specialistica ambulatoriale)	67 218,12	0,00	67 218,12	D
0702010321	Servizi sanitari da altri soggetti privati - per cittadini residenti acquistate fuori contratti negoziali in strutture entro Regione (assistenza specialistica ambulatoriale)	1 248 405,49	0,00	1 248 405,49	D
0702010322	Servizi sanitari da privato accreditato v/ cittadini non residenti - extraregione (mobilità attiva in compensazione) (branche a visita)	3 615,80	0,00	3 615,80	D
0702010323	Servizi sanitari da case di cura private v/ cittadini non residenti - extraregione (mobilità attiva in compensazione) (assistenza specialistica ambulatoriale)	69 983,89	0,00	69 983,89	D
0702010324	Servizi sanitari da altri soggetti privati v/ cittadini non residenti - extraregione (mobilità attiva in compensazione) (assistenza specialistica ambulatoriale)	135 084,58	0,00	135 084,58	D
0702010325	Costi per cessioni di emocomponenti e cellule staminali extra regione	48 152,07	0,00	48 152,07	D
0702010402	Da privato accreditato insito in Regione territorio extra ASL v/ cittadini residenti in territorio ASL - rientranti nei contratti negoziali (riabilitazione ex art. 26)	2 745 677,03	0,00	2 745 677,03	D
0702010405	Da privato accreditato insito nel territorio ASL v/ cittadini residenti in territorio ASL - rientranti nei contratti negoziali (riabilitazione ex art. 26)	19 177 259,88	1 123 029,95	18 054 229,93	D
0702010406	Da privato accreditato insito nel territorio ASL v/ cittadini residenti nella Regione in territorio extra ASL - rientranti nei contratti negoziali (riabilitazione ex art. 26)	4 055 188,00	0,00	4 055 188,00	D

Conto	Descrizione	Dare	Avere	Saldo	Sez.
0702010407	Da privato accreditato per cittadini residenti acquistate fuori contratti negoziati in strutture entro Regione (riabilitazione ex art. 26)	138 449,63	0,00	138 449,63	D
0702010408	Da privato accreditato per cittadini residenti acquistate in strutture fuori Regione (riabilitazione ex art. 26)	999 049,57	185 947,98	813 101,59	D
0702010504	Da privato per assistenza integrativa	6 700,00	0,00	6 700,00	D
0702010604	Da privato per assistenza protesica	5 735 317,40	81 779,01	5 653 538,39	D
0702010605	Da privato per materiale per incontinenza	2 771 324,20	9 580,63	2 761 743,57	D
0702010606	Da privato per ventilatori polmonari	1 888 383,76	0,00	1 888 383,76	D
0702010701	Da pubblico per assistenza ospedaliera (Aziende sanitarie pubbliche della Regione)	23 249 114,00	0,00	23 249 114,00	D
0702010702	Da privato accreditato per assistenza ospedaliera insito in Regione territorio extra ASL v/cittadini residenti in territorio ASL - rientranti nei contratti negoziati	22 440 160,79	0,00	22 440 160,79	D
0702010704	Da pubblico per assistenza ospedaliera (Extraregione)	38 205 535,47	0,00	38 205 535,47	D
0702010705	Da privato accreditato per assistenza ospedaliera per cittadini non residenti - extraregione (mobilità attiva in compensazione)	1 611 566,64	3 292,28	1 608 274,36	D
0702010708	Da privato accreditato per assistenza ospedaliera insito nel territorio ASL v/ cittadini residenti in territorio ASL - rientranti nei contratti negoziati	7 693 123,55	149 274,70	7 543 848,85	D
0702010709	Da privato accreditato per assistenza ospedaliera insito nel territorio ASL v/ cittadini residenti nella Regione in territorio extra ASL - rientranti nei contratti negoziati	1 783 049,18	6 162,54	1 776 886,64	D
0702010802	Da privato accreditato insito in Regione territorio extra ASL v/ cittadini residenti in territorio ASL - rientranti nei contratti negoziati (Strutture Psicoriabilitative)	3 267 942,14	0,00	3 267 942,14	D
0702010804	Da pubblico per psichiatria residenziale e semiresidenziale (Extraregione) - non soggette a compensazione	67 421,91	0,00	67 421,91	D
0702010805	Da privato accreditato insito nel territorio ASL v/cittadini residenti in territorio ASL - rientranti nei contratti negoziati (Strutture Psicoriabilitative) (intraregionale)	3 786 571,99	0,00	3 786 571,99	D
0702010806	Da privato accreditato insito nel territorio ASL v/cittadini residenti nella Regione in territorio extra ASL - rientranti nei contratti negoziati (Strutture psicoriabilitative) (intraregionale)	1 697 543,24	0,00	1 697 543,24	D
0702010807	Da privato accreditato per cittadini residenti acquistate fuori contratti negoziati in strutture entro Regione (Strutture Psicoriabilitative) (intraregionale)	1 247 963,29	0,00	1 247 963,29	D
0702010809	Da privato accreditato per cittadini residenti acquistate in strutture fuori Regione (Strutture Psicoriabilitative) (extraregionale)	1 544 120,41	844,00	1 543 276,41	D
0702010901	Da pubblico per prestazioni di distribuzione farmaci File F (Aziende sanitarie pubbliche della Regione) - Mobilità intraregionale	7 724 897,00	0,00	7 724 897,00	D
0702010903	Da pubblico per prestazioni di distribuzione farmaci File F (Extraregione)	3 061 854,49	0,00	3 061 854,49	D
0702011002	Da privato accreditato per prestazioni termali in convenzione	659 803,86	0,00	659 803,86	D

Conto	Descrizione	Dare	Avere	Saldo	Sez.
	insito in Regione territorio extra ASL v/ cittadini residenti in territorio ASL - rientranti nei contratti negoziali				
0702011004	Da pubblico per prestazioni termali in convenzione (Extraregione)	387 197,27	0,00	387 197,27	D
0702011101	Da pubblico (Aziende sanitarie pubbliche della Regione) per trasporti sanitari per l'emergenza (Mobilità intraregionale)	148 591,00	0,00	148 591,00	D
0702011105	Da pubblico per trasporti sanitari per l'emergenza (Extraregione)	214 530,34	0,00	214 530,34	D
0702011107	Da privato per trasporti sanitari per l'emergenza	3 847 632,18	14 417,84	3 833 214,34	D
0702011108	Da privato per altri tipi di trasporto sanitario	27 552,91	2 121,40	25 431,51	D
0702011205	Da privato accreditato insito in Regione territorio extra ASL v/ cittadini residenti in territorio ASL - rientranti nei contratti negoziali (Centri Residenziali)	3 360,63	0,00	3 360,63	D
0702011206	Da privato accreditato insito in Regione territorio extra ASL v/ cittadini residenti in territorio ASL - rientranti nei contratti negoziali (Residenze Sanitarie Assistite)	1 416 755,58	0,00	1 416 755,58	D
0702011208	Da pubblico (altri soggetti pubblici) per assistenza ai tossicodipendenti e alcolisti	66 994,90	0,00	66 994,90	D
0702011210	Assistenza Domiciliare Integrata da pubblico (altri soggetti pubbl.)	121 537,52	0,00	121 537,52	D
0702011211	Da pubblico per assistenza geriatrica (extraregione) non soggetto a compensazione	17 154,00	0,00	17 154,00	D
0702011214	Assistenza Domiciliare Integrata da pubblico (extra Regione) non soggetto a compensazione	612,00	0,00	612,00	D
0702011215	Da privato accreditato insito nel territorio ASL v/ cittadini residenti in territorio ASL - rientranti nei contratti negoziali (Centri Residenziali)	5 794 669,89	404 577,58	5 390 092,31	D
0702011216	Da privato accreditato insito nel territorio ASL v/ cittadini residenti nella Regione in territorio extra ASL - rientranti nei contratti negoziali (Centri Residenziali)	1 464 297,53	547,89	1 463 749,64	D
0702011218	Da privato accreditato insito nel territorio ASL v/ cittadini residenti in territorio ASL - rientranti nei contratti negoziali (Residenze Sanitarie Assistite)	3 678 749,24	329 205,84	3 349 543,40	D
0702011219	Da privato accreditato insito nel territorio ASL v/ cittadini residenti nella Regione in territorio extra ASL - rientranti nei contratti negoziali (Residenze Sanitarie Assistite)	409 092,37	285,41	408 806,96	D
0702011221	Da privato per assistenza ai tossicodipendenti e alcolisti (Intraregionale)	281 535,96	786,41	280 749,55	D
0702011224	Assistenza Domiciliare Integrata da privato (Intraregionale)	9 705 063,52	168 145,01	9 536 918,51	D
0702011225	Altre prestazioni socio sanitarie a rilevanza sanitaria da privato (Intraregionale e extraregionale)	5 200,00	0,00	5 200,00	D
0702011226	Da privato accreditato per assistenza geriatrica per cittadini residenti acquistate in strutture fuori Regione (Centri Residenziali)	26 586,00	0,00	26 586,00	D
0702011227	Da privato accreditato per assistenza geriatrica per cittadini residenti acquistate in strutture fuori Regione (Residenze Sanitarie Assistite)	19 120,80	0,00	19 120,80	D
0702011228	Da privato per assistenza ai tossicodipendenti e alcolisti (extraregionale)	1 958 892,28	6 507,60	1 952 384,68	D
0702011301	Compartecipazione al personale	3 028 974,94	95,68	3 028 879,26	D

Conto	Descrizione	Dare	Avere	Saldo	Sez.
	per attività libero professionale intramoenia - Area ospedaliera				
0702011302	Fondo perequativo per attività libero professionale intramoenia - Area ospedaliera	80 353,10	0,00	80 353,10	D
0702011310	Compartecipazione al personale per attività libero professionale intramoenia - Consulenze (ex art. 55 c. 1 lett. c, d) ed ex art. 57-58)	4 013,48	0,00	4 013,48	D
0702011311	Fondo perequativo per attività libero professionale intramoenia - Consulenze (ex art. 55 c. 1 lett. c, d) ed ex art. 57-58)	875,50	0,00	875,50	D
0702011401	Contributi ad associazioni di volontariato	60 500,00	0,00	60 500,00	D
0702011404	Contributi ad Agenzia Sanitaria Regionale ASR	12 000,00	0,00	12 000,00	D
0702011407	Quota 3,5% a servizi veterinari della regione D.lgs 432/98	18 586,44	0,00	18 586,44	D
0702011408	Quota 0,5% a laboratori nazionali D.lgs 432/98	5 310,42	0,00	5 310,42	D
0702011409	Rimborsi ai trapiantati	136 181,55	0,00	136 181,55	D
0702011410	Sussidi nefropatici	122 970,70	0,00	122 970,70	D
0702011411	Contributi e sussidi per disabili psichici	76 761,93	0,00	76 761,93	D
0702011412	Altri rimborsi, assegni e contributi	141 578,17	0,00	141 578,17	D
0702011413	Rimborsi, assegni e contributi v/Aziende sanitarie pubbliche della Regione	14 367,12	0,00	14 367,12	D
0702011501	Consulenze sanitarie e sociosanitarie da Aziende sanitarie pubbliche della Regione	57 140,07	0,00	57 140,07	D
0702011502	Consulenze sanitarie e sociosanitarie da terzi - Altri soggetti pubblici	1 572 358,35	29 885,44	1 542 472,91	D
0702011503	Consulenze sanitarie da privato - articolo 55, comma 2, CCNL 8 giugno 2000	103 955,00	0,00	103 955,00	D
0702011504	Altre consulenze sanitarie e sociosanitarie da privato	5 818,32	0,00	5 818,32	D
0702011510	Indennità a personale universitario - area sanitaria	2 444 647,98	24 118,37	2 420 529,61	D
0702011511	Lavoro interinale - area sanitaria	6 453 316,43	1 014,95	6 452 301,48	D
0702011512	Prestazioni libera professione infermieristica ex legge 1/2002	74 193,19	0,00	74 193,19	D
0702011513	Incentivi per il personale del comparto che collabora all'attività di consulenza sanitaria	1 336,40	0,00	1 336,40	D
0702011517	Borsisti compresi oneri riflessi	876 932,11	193,39	876 738,72	D
0702011519	Medicina penitenziaria	598 466,77	0,00	598 466,77	D
0702011601	Altri servizi sanitari e sociosanitari a rilevanza sanitaria da pubblico - Aziende sanitarie pubbliche della Regione	69 829,88	0,00	69 829,88	D
0702011603	Altri servizi sanitari e sociosanitari a rilevanza sanitaria da pubblico (Extraregione)	126 428,62	0,00	126 428,62	D
0702011604	Altri servizi sanitari da privato	1 464,00	0,00	1 464,00	D
0702020101	Lavanderia	2 653 834,84	0,00	2 653 834,84	D
0702020102	Pulizia	7 015 769,89	290 212,66	6 725 557,23	D
0702020103	Mensa	5 013 457,07	29 833,34	4 983 623,73	D
0702020104	Riscaldamento	2 258 726,67	51 915,76	2 206 810,91	D
0702020105	Servizi di assistenza informatica	1 624 784,44	17 812,00	1 606 972,44	D
0702020106	Servizi trasporti (non sanitari)	2 671,96	0,00	2 671,96	D
0702020108	Smaltimento rifiuti sanitari speciali	1 609 840,09	0,00	1 609 840,09	D
0702020109	Utenze telefoniche	630 270,51	2 345,70	627 924,81	D
0702020110	Utenze elettricità	7 271 232,67	933 137,55	6 338 095,12	D
0702020111	Altre utenze	432 336,23	26 272,13	406 064,10	D
0702020112	Premi di assicurazione - R.C. Professionale	6 181 500,00	0,00	6 181 500,00	D
0702020114	Premi di assicurazione RC automezzi	586 959,83	0,00	586 959,83	D

Conto	Descrizione	Dare	Avere	Saldo	Sez.
0702020115	Premi di assicurazione altri premi di assicurazione	740,33	0,00	740,33	D
0702020117	Altri servizi non sanitari da altri soggetti pubblici	12 108,72	0,00	12 108,72	D
0702020118	Servizio di vigilanza e sicurezza	2 933 459,49	3 072,00	2 930 387,49	D
0702020119	Altri servizi appaltati	13 736 238,94	107 562,97	13 628 675,97	D
0702020120	Spese di rappresentanza	166,38	0,00	166,38	D
0702020121	Spese postali	619 442,74	773,48	618 669,26	D
0702020122	Quote per spese condominiali	8 319,09	0,00	8 319,09	D
0702020123	Spese legali	30 095,78	0,00	30 095,78	D
0702020124	Bolli e marchi	42 456,35	16,00	42 440,35	D
0702020125	Abbonamenti, riviste e libri	38 909,60	4 906,74	34 002,86	D
0702020126	Spese per liti, arbitrati e risarcimenti	68 858,53	998,28	67 860,25	D
0702020127	Altri servizi non sanitari da privato	71 079,53	803,14	70 276,39	D
0702020128	Rimborsi spese personale del ruolo sanitario dirigenza medica	66 066,91	0,00	66 066,91	D
0702020129	Rimborsi spese personale del ruolo sanitario dirigenza non medica	5 334,50	0,00	5 334,50	D
0702020130	Rimborsi spese personale del ruolo sanitario comparto	74 292,89	0,00	74 292,89	D
0702020134	Rimborsi spese personale del ruolo tecnico comparto	14 541,27	0,00	14 541,27	D
0702020135	Rimborsi spese personale del ruolo amministrativo dirigenza	16,20	0,00	16,20	D
0702020136	Rimborsi spese personale del ruolo amministrativo comparto	2 076,80	0,00	2 076,80	D
0702020201	Consulenze non sanitarie da Aziende sanitarie pubbliche della Regione	2 794,90	0,00	2 794,90	D
0702020202	Consulenze non sanitarie da Terzi - Altri soggetti pubblici	11 785,20	0,00	11 785,20	D
0702020203	Consulenze amministrative e fiscali	13 321,03	0,00	13 321,03	D
0702020204	Consulenze tecniche	30 285,91	0,00	30 285,91	D
0702020206	Altre consulenze non sanitarie	34 247,40	0,00	34 247,40	D
0702020207	Consulenze non sanitarie da privato	18 079,88	0,00	18 079,88	D
0702020218	Lavoro interinale - area non sanitaria	6 798 204,50	6 439 775,15	358 429,35	D
0702020223	Personale religioso adibito a mansioni non sanitarie	208 862,93	39,80	208 823,13	D
0702020224	Competenze procuratori CPT aziendali	1 818 720,72	234 034,30	1 584 686,42	D
0702020226	Rimborso oneri stipendiali personale non sanitario in comando da Regione, soggetti pubblici e da Università	19 439,00	0,00	19 439,00	D
0702020301	Formazione (esternalizzata e non) da pubblico	1 352,00	0,00	1 352,00	D
0702020302	Formazione (esternalizzata e non) da privato	1 496 129,33	20 480,35	1 475 648,98	D
0703010101	Manutenzione e riparazione ai fabbricati e loro pertinenze immobili istituzionali o indisponibili	1 236 909,68	171 468,74	1 065 440,94	D
0703020101	Manutenzione e riparazione agli impianti e macchinari	5 436 102,37	1 036 914,70	4 399 187,67	D
0703030101	Manutenzione e riparazione alle attrezzature sanitarie e scientifiche	9 365 973,31	1 227 279,66	8 138 693,65	D
0703040101	Manutenzione e riparazione ai mobili e arredi	20,00	0,00	20,00	D
0703050101	Manutenzione e riparazione agli automezzi	2 700,21	1 436,58	1 263,63	D
0703060101	Altre manutenzioni e riparazioni	6 715 975,14	12 204,77	6 703 770,37	D
0704010101	Fitti passivi	235 187,98	0,00	235 187,98	D
0704020102	Canoni di noleggio - area sanitaria - attrezzature sanitarie	4 040 843,55	58 773,79	3 982 069,76	D
0704020103	Altri canoni di noleggio area sanitaria	603 334,61	142 265,72	461 068,89	D
0704020201	Canoni di noleggio - area non sanitaria - automezzi non sanitari	278 403,26	16 436,69	261 966,57	D
0704020203	Altri canoni di noleggio area non	253 075,26	0,00	253 075,26	D

Conto	Descrizione	Dare	Avere	Saldo	Sez.
0704030103	sanitaria Canoni di leasing operativo per attrezzature sanitarie	109 434,00	0,00	109 434,00	D
0705010101	Costo del personale dirigente medico - tempo indeterminato - Competenze fisse	67 850 758,43	926 811,32	66 923 947,11	D
0705010102	Costo del personale dirigente medico - tempo indeterminato - Indennità variabili	2 224 073,45	1 465,02	2 222 608,43	D
0705010103	Costo del personale dirigente medico - tempo indeterminato - Premi e Incentivazioni	681 336,40	0,00	681 336,40	D
0705010104	Costo del personale dirigente medico - tempo indeterminato - Straordinario	825 537,16	172,03	825 365,13	D
0705010105	Costo del personale dirigente medico - tempo indeterminato - Oneri Sociali	20 218 024,47	1 367,34	20 216 657,13	D
0705010106	Costo del personale dirigente medico - tempo indeterminato - Accantonamento TFR	3 148,34	0,00	3 148,34	D
0705010107	Costo del personale dirigente medico - tempo indeterminato - Altri costi del personale	183 361,86	0,00	183 361,86	D
0705010108	Costo del personale dirigente medico (non art. 15-septies D.Lgs. 502/92)- tempo determinato - Competenze fisse	2 385 451,37	48 807,52	2 336 643,85	D
0705010109	Costo del personale dirigente medico (non art. 15-septies D.Lgs. 502/92)- tempo determinato - Indennità variabili	129 442,96	0,00	129 442,96	D
0705010111	Costo del personale dirigente medico (non art. 15-septies D.Lgs. 502/92)- tempo determinato - Straordinario	57 796,79	0,00	57 796,79	D
0705010112	Costo del personale dirigente medico (non art. 15-septies D.Lgs. 502/92)- tempo determinato - Oneri Sociali	795 086,79	5,28	795 081,51	D
0705010113	Costo del personale dirigente medico (non art. 15-septies D.Lgs. 502/92)- tempo determinato - Accantonamento TFR	149,14	0,00	149,14	D
0705010116	Costo del personale dirigente medico art.15-septies Comp.ze Fisse	106 889,87	1 823,60	105 066,27	D
0705010120	Costo del personale dirigente medico art.15-septies Oneri Sociali	30 420,02	0,02	30 420,00	D
0705010201	Costo del personale dirigente non medico - tempo indeterminato - Competenze fisse	4 363 776,52	34 221,64	4 329 554,88	D
0705010202	Costo del personale dirigente non medico - tempo indeterminato - Indennità variabili	50 992,40	0,00	50 992,40	D
0705010203	Costo del personale dirigente non medico - tempo indeterminato - Premi e Incentivazioni	83 127,95	0,00	83 127,95	D
0705010204	Costo del personale dirigente non medico - tempo indeterminato - Straordinario	80 305,57	0,00	80 305,57	D
0705010205	Costo del personale dirigente non medico - tempo indeterminato - Oneri Sociali	1 304 934,35	10,44	1 304 923,91	D
0705010208	Costo del personale dirigente non medico (non art. 15-septies D.Lgs. 502/92)- tempo determinato - Competenze fisse	407 106,30	8 115,07	398 991,23	D
0705010209	Costo del personale dirigente non medico (non art. 15-septies D.Lgs. 502/92)- tempo determinato - Indennità variabili	3 621,48	0,00	3 621,48	D
0705010212	Costo del personale dirigente non medico (non art. 15-septies D.Lgs. 502/92)- tempo determinato - Oneri Sociali	130 082,76	1,13	130 081,63	D
0705010216	Costo del personale dirigente non medico art.15-septies Comp.ze	113 314,01	1 836,20	111 477,81	D

Conto	Descrizione	Dare	Avere	Saldo	Sez.
	Fisse				
0705010220	Costo del personale dirigente non medico art.15-septies Oneri Sociali	32 246,49	3,44	32 243,05	D
0705020101	Costo del personale comparto ruolo sanitario - tempo indeterminato - Competenze fisse	66 220 548,08	748 440,03	65 472 108,05	D
0705020102	Costo del personale comparto ruolo sanitario - tempo indeterminato - Indennità variabili	4 685 001,36	2 595,89	4 682 405,47	D
0705020103	Costo del personale comparto ruolo sanitario - tempo indeterminato - Premi e Incentivazioni	1 123 465,82	0,00	1 123 465,82	D
0705020104	Costo del personale comparto ruolo sanitario - tempo indeterminato - Straordinario	1 799 461,70	701,41	1 798 760,29	D
0705020105	Costo del personale comparto ruolo sanitario - tempo indeterminato - Oneri Sociali	21 273 891,52	1 522,43	21 272 369,09	D
0705020107	Costo del personale comparto ruolo sanitario - tempo indeterminato - Altri costi del personale	11 037,77	0,00	11 037,77	D
0705020201	Costo del personale comparto ruolo sanitario - tempo determinato - Competenze fisse	405 571,80	11 307,28	394 264,52	D
0705020202	Costo del personale comparto ruolo sanitario - tempo determinato - Indennità variabili	36 845,05	31,45	36 813,60	D
0705020204	Costo del personale comparto ruolo sanitario - tempo determinato - Straordinario	4 876,99	0,00	4 876,99	D
0705020205	Costo del personale comparto ruolo sanitario - tempo determinato - Oneri Sociali	132 769,15	776,70	131 992,45	D
0705020206	Costo del personale comparto ruolo sanitario - tempo determinato - Accantonamento TFR	1 001,00	1 001,00	0,00	
0705020301	Costo del personale comparto ruolo sanitario - altro	49 831,33	0,00	49 831,33	D
0706010101	Costo del personale dirigente ruolo professionale - tempo indeterminato - Competenze fisse	190 199,97	3 261,12	186 938,85	D
0706010103	Costo del personale dirigente ruolo professionale - tempo indeterminato - Premi e Incentivazioni	4 356,59	0,00	4 356,59	D
0706010105	Costo del personale dirigente ruolo professionale - tempo indeterminato - Oneri Sociali	68 153,06	0,08	68 152,98	D
0706010201	Costo del personale dirigente ruolo professionale (non art. 15-septies D.Lgs. 502/92)- tempo determinato - Competenze fisse	44 285,78	5,09	44 280,69	D
0706010205	Costo del personale dirigente ruolo professionale (non art. 15-septies D.Lgs. 502/92)- tempo determinato - Oneri Sociali	212,64	0,00	212,64	D
0706010212	Costo del personale dirigente ruolo professionale art. 15-septies D.Lgs. 502/92- tempo determinato - Oneri Sociali	9 068,76	0,02	9 068,74	D
0707010101	Costo del personale dirigente ruolo tecnico - tempo indeterminato - Competenze fisse	139 437,02	1 122,83	138 314,19	D
0707010103	Costo del personale dirigente ruolo tecnico - tempo indeterminato - Premi e Incentivazioni	2 184,79	0,00	2 184,79	D
0707010105	Costo del personale dirigente ruolo tecnico - tempo indeterminato - Oneri Sociali	235 495,00	0,04	235 494,96	D
0707010205	Costo del personale dirigente ruolo tecnico (non art. 15-septies D.Lgs. 502/92)- tempo determinato - Oneri Sociali	546,80	0,00	546,80	D
0707010208	Costo del personale dirigente ruolo tecnico art. 15-septies D.Lgs.	40 978,94	6,12	40 972,82	D

Conto	Descrizione	Dare	Avere	Saldo	Sez.
0707010212	502/92- tempo determinato - Competenze fisse Costo del personale dirigente ruolo tecnico art. 15-septies D.Lgs. 502/92- tempo determinato - Oneri Sociali	1 082,64	0,00	1 082,64	D
0707020101	Costo del personale comparto ruolo tecnico - tempo indeterminato - Competenze fisse	14 651 018,77	362 326,03	14 288 692,74	D
0707020102	Costo del personale comparto ruolo tecnico - tempo indeterminato - Indennità variabili	714 069,17	42,96	714 026,21	D
0707020103	Costo del personale comparto ruolo tecnico - tempo indeterminato - Premi e Incentivazioni	406 274,88	0,00	406 274,88	D
0707020104	Costo del personale comparto ruolo tecnico - tempo indeterminato - Straordinario	291 913,18	0,00	291 913,18	D
0707020105	Costo del personale comparto ruolo tecnico - tempo indeterminato - Oneri Sociali	4 293 364,05	79,88	4 293 284,17	D
0707020106	Costo del personale comparto ruolo tecnico - tempo indeterminato - Accantonamento TFR	14 639,88	0,00	14 639,88	D
0707020201	Costo del personale comparto ruolo tecnico - tempo determinato - Competenze fisse	27 521,66	526,73	26 994,93	D
0707020205	Costo del personale comparto ruolo tecnico - tempo determinato - Oneri Sociali	7 824,48	0,01	7 824,47	D
0708010101	Costo del personale dirigente ruolo amministrativo - tempo indeterminato - Competenze fisse	689 640,31	49,77	689 590,54	D
0708010103	Costo del personale dirigente ruolo amministrativo - tempo indeterminato - Premi e Incentivazioni	9 198,79	0,00	9 198,79	D
0708010105	Costo del personale dirigente ruolo amministrativo - tempo indeterminato - Oneri Sociali	185 031,42	0,15	185 031,27	D
0708010201	Costo del personale dirigente ruolo amministrativo (non art. 15-septies D.Lgs. 502/92)- tempo determinato - Competenze fisse	107 138,97	1 263,83	105 875,14	D
0708010205	Costo del personale dirigente ruolo amministrativo (non art. 15-septies D.Lgs. 502/92)- tempo determinato - Oneri Sociali	31 374,60	0,08	31 374,52	D
0708010208	Costo del personale dirigente ruolo amministrativo art.15-septies Comp.ze Fisse	0,89	0,50	0,39	D
0708010212	Costo del personale dirigente ruolo amministrativo art.15-septies Oneri Sociali	425,29	0,00	425,29	D
0708020101	Costo del personale comparto ruolo amministrativo - tempo indeterminato - Competenze fisse	9 903 424,45	433 440,09	9 469 984,36	D
0708020102	Costo del personale comparto ruolo amministrativo - tempo indeterminato - Indennità variabili	21 125,17	0,00	21 125,17	D
0708020103	Costo del personale comparto ruolo amministrativo - tempo indeterminato - Premi e Incentivazioni	188 471,14	0,00	188 471,14	D
0708020104	Costo del personale comparto ruolo amministrativo - tempo indeterminato - Straordinario	72 046,03	0,00	72 046,03	D
0708020105	Costo del personale comparto ruolo amministrativo - tempo indeterminato - Oneri Sociali	2 727 994,74	615,58	2 727 379,16	D
0708020201	Costo del personale comparto ruolo amministrativo - tempo determinato - Competenze fisse	49 352,10	556,23	48 795,87	D
0708020204	Costo del personale comparto ruolo amministrativo - tempo indeterminato - Straordinario	743,05	0,00	743,05	D

Conto	Descrizione	Dare	Avere	Saldo	Sez.
0708020205	Costo del personale comparto ruolo amministrativo - tempo determinato - Oneri Sociali	14 627,36	0,04	14 627,32	D
0709010101	Imposta di registro	43 851,37	0,00	43 851,37	D
0709010102	Imposta di bollo	208,89	0,00	208,89	D
0709010104	Imposte comunali	670 937,77	0,00	670 937,77	D
0709010105	Tasse di circolazione automezzi	12 785,49	0,00	12 785,49	D
0709010106	Altre imposte, tasse e tributi (escluse IRAP e IRES)	16 583,65	0,00	16 583,65	D
0709030101	Indennità, rimborso spese e oneri sociali per il Direttore Generale	169 763,18	0,00	169 763,18	D
0709030102	Indennità, rimborso spese e oneri sociali per il Direttore Amministrativo	115 148,36	14 346,46	100 801,90	D
0709030103	Indennità, rimborso spese e oneri sociali per il Direttore Sanitario	105 440,16	0,00	105 440,16	D
0709030104	Indennità, rimborso spese e oneri sociali per i membri del Collegio sindacale	38 394,32	0,00	38 394,32	D
0709030105	Indennità, rimborso spese e oneri sociali per i membri delle Commissioni varie	801 904,10	2 076,32	799 827,78	D
0709030201	Oneri diversi da decreti ingiuntivi, liti, arbitraggi e risarcimenti	608,08	0,00	608,08	D
0709030202	Oneri diversi derivanti da transazioni	945,64	0,00	945,64	D
0709030203	Altri oneri diversi di gestione	138 113,24	7 110,50	131 002,74	D
0710010105	Ammortamento delle altre immobilizzazioni immateriali	33 153,00	0,00	33 153,00	D
0711020101	Ammortamento fabbricati strumentali (indisponibili)	8 366 821,00	0,00	8 366 821,00	D
0712010101	Ammortamento impianti e macchinari	771 969,00	0,00	771 969,00	D
0712010102	Ammortamento attrezzature sanitarie e scientifiche	5 320 487,84	0,00	5 320 487,84	D
0712010103	Ammortamento mobili e arredi	305 189,50	0,00	305 189,50	D
0712010104	Ammortamento automezzi	173 584,00	0,00	173 584,00	D
0712010105	Ammortamento altri beni materiali	507 009,80	0,00	507 009,80	D
0714010101	Rimanenze iniziali medicinali con AIC	5 711 925,72	0,00	5 711 925,72	D
0714010102	Rimanenze iniziali soluzioni infusionali con AIC	282 025,20	0,00	282 025,20	D
0714010103	Rimanenze iniziali ossigeno con AIC	88 551,85	0,00	88 551,85	D
0714010105	Rimanenze iniziali emoderivati con AIC	102 231,70	0,00	102 231,70	D
0714010106	Rimanenze iniziali medicinali senza AIC	32 215,82	0,00	32 215,82	D
0714010110	Rimanenze iniziali materiale per sterilizzazione	29 708,22	0,00	29 708,22	D
0714010111	Rimanenze iniziali dispositivi per chirurgia mini-invasiva ed elettrochirurgia	42 108,46	0,00	42 108,46	D
0714010115	Rimanenze iniziali altri dispositivi protesici impiantabili e prodotti per osteosintesi	825 624,56	0,00	825 624,56	D
0714010117	Rimanenze iniziali dispositivi per emotrasfusione ed ematologia	68 843,54	0,00	68 843,54	D
0714010119	Rimanenze iniziali dispositivi per dialisi	273 190,32	0,00	273 190,32	D
0714010120	Rimanenze iniziali strumentazione per radiologia diagnostica ed interventistica	22 776,92	0,00	22 776,92	D
0714010121	Rimanenze iniziali strumentario chirurgico pluriuso o riutilizzabile	248 553,28	0,00	248 553,28	D
0714010122	Rimanenze iniziali dispositivi medico-diagnostici in vitro (D.Lgs. 332/2000)	2 022 758,52	0,00	2 022 758,52	D
0714010124	Rimanenze iniziali dispositivi per sistema artero-venoso	164,70	0,00	164,70	D
0714010126	Rimanenze iniziali prodotti dietetici	37 546,33	0,00	37 546,33	D
0714010128	Rimanenze iniziali sieri	16 516,95	0,00	16 516,95	D
0714010129	Rimanenze iniziali vaccini	468 368,87	0,00	468 368,87	D

Conto	Descrizione	Dare	Avere	Saldo	Sez.
	obbligatori				
0714010130	Rimanenze iniziali altri vaccini	20 177,07	0,00	20 177,07	D
0714010131	Rimanenze iniziali altri materiali per la profilassi	8 827,50	0,00	8 827,50	D
0714010132	Rimanenze iniziali prodotti chimici	45 422,01	0,00	45 422,01	D
0714010133	Rimanenze iniziali medicinali ad uso veterinario	1 872,30	0,00	1 872,30	D
0714010134	Rimanenze iniziali materiali chirurgici, sanitari e diagnostici per uso veterinario	49,59	0,00	49,59	D
0714010135	Rimanenze iniziali altri materiali e beni sanitari per uso veterinario	3 402,70	0,00	3 402,70	D
0714010136	Rimanenze iniziali vetrerie e materiale plastico per laboratorio	215 409,78	0,00	215 409,78	D
0714010137	Rimanenze iniziali materiali di consumo non specifici per strumentazione diagnostica	155 542,09	0,00	155 542,09	D
0714010138	Rimanenze iniziali altri beni e prodotti sanitari	109 528,85	0,00	109 528,85	D
0714010139	Rimanenze iniziali dispositivi da somministrazione, prelievo e raccolta	9 528,20	0,00	9 528,20	D
0714010146	Rimanenze iniziali dispositivi per odontoiatria, oftalmologia e otorinolaringoiatria	19,52	0,00	19,52	D
0714010149	Rimanenze iniziali dispositivi per apparato urogenitale	29 098,22	0,00	29 098,22	D
0714010150	Rimanenze iniziali dispositivi vari	5 047 821,19	0,00	5 047 821,19	D
0714020101	Rimanenze iniziali prodotti alimentari	3 004,41	0,00	3 004,41	D
0714020102	Rimanenze iniziali materiali di guardaroba, di pulizia e di convivenza in genere	80 214,83	0,00	80 214,83	D
0714020104	Rimanenze iniziali supporti informatici	33 066,52	0,00	33 066,52	D
0714020105	Rimanenze iniziali cancelleria e stampanti	430 059,41	0,00	430 059,41	D
0714020108	Rimanenze iniziali materiali per la manutenzione di attrezzature tecnico scientifiche sanitarie	7 507,83	0,00	7 507,83	D
0714020110	Rimanenze iniziali di materiale per la manutenzione di altro	661,82	0,00	661,82	D
0714020111	Rimanenze iniziali altri beni e prodotti non sanitari	445 597,64	0,00	445 597,64	D
0715010101	Accantonamenti per cause civili ed oneri processuali	4 421 988,40	0,00	4 421 988,40	D
0715010104	Accantonamenti per copertura diretta dei rischi (autoassicurazione)	1 336 826,15	0,00	1 336 826,15	D
0715020101	Accantonamenti per premio di operosità (SUMAI)	313 000,00	0,00	313 000,00	D
0715030112	Accantonamenti per quote inutilizzate contributi da Regione per quota Progetti di PSN L 662/96	8 521 898,37	0,00	8 521 898,37	D
0715040201	Accantonamenti rinnovi convenzioni MMG/PLS/MCA	854 530,00	0,00	854 530,00	D
0715040301	Accantonamenti rinnovi convenzioni medici Sumai	90 284,00	0,00	90 284,00	D
0715040401	Accantonamenti rinnovi contrattuali: dirigenza medica	1 049 581,33	0,00	1 049 581,33	D
0715040501	Accantonamenti rinnovi contrattuali: dirigenza non medica ruolo sanitario	70 933,33	0,00	70 933,33	D
0715040502	Accantonamenti rinnovi contrattuali: dirigenza non medica ruolo professionale	3 904,00	0,00	3 904,00	D
0715040503	Accantonamenti rinnovi contrattuali: dirigenza non medica ruolo tecnico	4 096,00	0,00	4 096,00	D
0715040504	Accantonamenti rinnovi contrattuali: dirigenza non medica ruolo amministrativo	14 422,67	0,00	14 422,67	D
0715040601	Accantonamenti rinnovi contrattuali: comparto ruolo sanitario	1 052 588,00	0,00	1 052 588,00	D
0715040603	Accantonamenti rinnovi	231 773,33	0,00	231 773,33	D

Conto	Descrizione	Dare	Avere	Saldo	Sez.
	contrattuali: comparto ruolo tecnico				
0715040604	Accantonamenti rinnovi contrattuali: comparto ruolo amministrativo	141 778,67	0,00	141 778,67	D
0715040705	Altri accantonamenti	4 350 016,02	0,00	4 350 016,02	D
0716010101	Rettifica contributi in c/esercizio per destinazione ad investimenti - da Regione per quota F.S. regionale	3 219 335,64	0,00	3 219 335,64	D
0801030101	Interessi moratori	634 725,69	194 250,64	440 475,05	D
0801030102	Altri interessi passivi	2 091,01	0,00	2 091,01	D
0802010101	Altri oneri finanziari	84 510,25	0,00	84 510,25	D
1001020302	Altre sopravvenienze passive v/Aziende sanitarie pubbliche	77 019,89	35 524,91	41 494,98	D
1001020307	Sopravvenienze passive v/terzi relative alle convenzioni con medici di base	1 485 716,01	0,00	1 485 716,01	D
1001020309	Sopravvenienze passive v/terzi relative all'acquisto prestazioni sanitarie da operatori accreditati	1 555 112,78	0,00	1 555 112,78	D
1001020310	Sopravvenienze passive v/terzi relative all'acquisto di beni e servizi	6 263 453,99	0,00	6 263 453,99	D
1001020311	Sopravvenienze passive per attività libero professionale	200,00	0,00	200,00	D
1001020312	Altre sopravvenienze passive v/terzi	680 618,68	0,00	680 618,68	D
1001020401	Insussistenze passive v/Aziende sanitarie pubbliche della Regione	41,31	0,00	41,31	D
1001020406	Insussistenze passive v/terzi relative all'acquisto prestazioni sanitarie da operatori accreditati	114 429,99	0,00	114 429,99	D
1001020407	Insussistenze passive v/terzi relative all'acquisto di beni e servizi	1 242 680,14	0,00	1 242 680,14	D
1001020408	Altre insussistenze passive v/terzi	77 677,10	0,00	77 677,10	D
1101010101	IRAP relativa al personale dipendente del ruolo sanitario	13 269 143,72	29 462,58	13 239 681,14	D
1101010102	IRAP relativa al personale dipendente del ruolo professionale	20 264,23	53,78	20 210,45	D
1101010103	IRAP relativa al personale dipendente del ruolo tecnico	1 381 815,78	4 024,88	1 377 790,90	D
1101010104	IRAP relativa al personale dipendente del ruolo amministrativo	931 118,91	4 065,52	927 053,39	D
1101020101	IRAP relativa a collaboratori e personale assimilato a lavoro dipendente	585 793,63	16,44	585 777,19	D
1101020102	IRAP relativa ai medici di guardia medica	272 359,12	0,00	272 359,12	D
1101020103	IRAP relativa ai medici 118	125 358,13	0,00	125 358,13	D
1101020104	IRAP relativa ad altro (medicina dei servizi, psicologi, etc.)	340 511,53	0,00	340 511,53	D
1101030101	IRAP relativa ad attività intramoenia	234 851,10	79,17	234 771,93	D
1102010101	IRES su attività istituzionale	388 791,00	0,00	388 791,00	D

Totali dei SALDI	:	903 679 351,60	887 191 314,85
Utile/Perdita	:		16 488 036,75
Totali a PAREGGIO	:	903 679 351,60	903 679 351,60

Riepilogo Conti d'Ordine

Conto	Descrizione	Dare 0,00	Avere 0,00	Saldo 0,00	Sez.
-------	-------------	--------------	---------------	---------------	------

	Totale dei SALDI	:	0,00	0,00	
	Utile/Perdita	:			
	Totale a PAREGGIO	:	0,00	0,00	



REGIONE ABRUZZO

AZIENDA SANITARIA LOCALE 02

LANCIANO VASTO CHIETI



RICONCILIAZIONE VOCI RICLASSIFICA

CON PIANO DEI CONTI ANNO 2017

0

RIclassificaz SP NEW	SERIE	GRUPPO	MASTRO	CONTO	SOTTOCONTO	DESCRIZIONE	Totale
A.A.I.1	01 02	01 02	01 01 03	01 01 01	01 01 01	(vuo) Costi di impianto e di ampliamento (vuo) F.do Amm.to costi di impianto e di ampliamento (vuo) F.do Svalut. Costi di impianto e di ampliamento	0,00 0,00 0,00
A.A.I.1 Totale							0,00
A.A.I.2	01 02	01 02	01 01 03	02 02 01	01 01 02	(vuo) Costi di ricerca e sviluppo (vuo) F.do Amm.to costi di ricerca e sviluppo (vuo) F.do Svalut. Costi di ricerca e sviluppo	0,00 0,00 0,00
A.A.I.2 Totale							0,00
A.A.I.3	01 02	01 02	01 01 03	03 04 03	01 01 01 01 03	(vuo) Diritti di brevetto e diritti di utilizzazione delle opere d'ingegno - derivanti dall'attività di ricerca (vuo) Diritti di brevetto e diritti di utilizzazione delle opere d'ingegno - altri (vuo) F.do Amm.to diritti di brevetto e diritti di utilizzazione delle opere d'ingegno - derivanti dall'attività di ricerca (vuo) F.do Amm.to diritti di brevetto e diritti di utilizzazione delle opere d'ingegno - altri (vuo) F.do Svalut. Diritti di brevetto e diritti di utilizzazione delle opere d'ingegno	0,00 102.664,60 0,00 -102.664,60 0,00
A.A.I.3 Totale							0,00
A.A.I.4	01	01	01	05	01 02	(vuo) Immobilizzazioni immateriali in corso (vuo) Acconti su future acquisizioni immobilizzazioni immateriali	0,00 0,00
A.A.I.4 Totale							0,00
A.A.I.5	01 02	01 02	01 01 03	06 07 08 09 10 05 06 07 08 09 01 05 06 07	01 02 03 01 01 01 01 01 01 01 04 05 06 07	(vuo) Concessioni pluriennali (vuo) Licenze d'uso software (vuo) Marchi e diritti simili (vuo) Migliorie su beni di terzi (vuo) Pubblicità (vuo) Altre immobilizzazioni immateriali (vuo) F.do Amm.to altre immobilizzazioni immateriali (vuo) F.do Amm.to concessioni pluriennali (vuo) F.do Amm.to licenze d'uso software (vuo) F.do Amm.to marchi e diritti simili (vuo) F.do Amm.to migliorie su beni di terzi (vuo) F.do Amm.to pubblicità (vuo) F.do Svalut. Concessioni pluriennali (vuo) F.do Svalut. Licenze d'uso software (vuo) F.do Svalut. Marchi (vuo) F.do Svalut. Altre immobilizzazioni immateriali	0,00 254.826,05 0,00 0,00 0,00 0,00 0,00 0,00 0,00 0,00 0,00 -136.654,42 0,00 0,00 0,00 0,00 0,00 0,00 0,00
A.A.I.5 Totale							118.171,63
A.A.II.1	02	02	03	02	01	(vuo) F.do Svalut. Terreni	0,00
A.A.II.1 Totale							0,00
A.A.II.1.a	01	01	02	01	01	(vuo) Terreni disponibili	0,00
A.A.II.1.a Totale							0,00
A.A.II.1.b	01	01	02	01	02	(vuo) Terreni indisponibili	2.263.880,09
A.A.II.1.b Totale							2.263.880,09
A.A.II.2.a	01 02	01 02	02 02	02 02	01 02 03 01 02 02	(vuo) Fabbricati non strumentali (disponibili) (vuo) Costruzioni leggere (vuo) Manutenzioni e riparazioni straordinarie capitalizzabili fabbricati disponibili (vuo) F.do Amm.to Fabbricati non strumentali (disponibili) (vuo) F.do Amm.to costruzioni leggere (vuo) F.do Svalut. Fabbricati non strumentali (disponibili)	0,00 0,00 0,00 0,00 0,00 0,00
A.A.II.2.a Totale							0,00
A.A.II.2.b	01 02	01 02	02 02	03 03	01 02 01 03	(vuo) Fabbricati strumentali (Indisponibili) (vuo) Manutenzioni e riparazioni straordinarie capitalizzabili fabbricati indisponibili (vuo) F.do Amm.to Fabbricati strumentali (indisponibili) (vuo) F.do Svalut. Fabbricati strumentali (indisponibili)	263.949.121,93 17.538.335,50 -128.717.614,51 0,00
A.A.II.2.b Totale							152.769.842,92
A.A.II.3	01 02	01 02	02 02	04 04	01 02 03 04 05 01 01 01 01 01 02	01 Impianti sanitari 02 Costi capitalizzati manutenzione straordinaria impianti e macchinari (vuo) Impianti generici (vuo) Macchinari sanitari (vuo) Macchinari generici (vuo) Impianti e macchinari < 516 euro (vuo) F.do ammortamento impianti sanitari (vuo) F.do ammortamento impianti generici (vuo) F.do Amm.to macchinari sanitari (vuo) F.do ammortamento macchinari generici (vuo) F.do Amm.to impianti e macchinari < 516 euro (vuo) F.do Svalut. Impianti e macchinari	0,00 965.743,07 34.355.190,74 0,00 0,00 0,00 0,00 -23.640.404,63 0,00 0,00 0,00 0,00
A.A.II.3 Totale							11.680.529,18
A.A.II.4	01 02	01 02	02 02	05 10 11 09 02	01 02 03 01 01 01 05	01 Attrezzature sanitarie e scientifiche 02 Costi capitalizzati manutenzione straordinaria attrezzature sanitarie e scientifiche (vuo) Attrezzature generiche (vuo) Attrezzature sanitarie e scientifiche < 516 euro (vuo) F.do Amm.to Attrezzature generiche (vuo) F.do Amm.to attrezzature sanitarie e scientifiche < 516 euro (vuo) F.do Amm.to Attrezzature sanitarie e scientifiche (vuo) F.do Svalut. Attrezzature sanitarie e scientifiche	118.355.819,99 385.739,45 19.395,56 79.728,04 0,00 -60.052,84 -106.171.018,45 0,00
A.A.II.4 Totale							12.609.609,75
A.A.II.5	01 02	01 02	02 02	06 12 13 14 02	01 02 03 01 01 01 06	(vuo) Mobili e arredi (vuo) Mobili d'ufficio (vuo) Mobili d'ufficio < 516 euro (vuo) F.do Amm.to mobili e arredi (vuo) F.do Amm.to mobili d'ufficio (vuo) F.do Amm.to mobili d'ufficio < 516 euro (vuo) F.do Svalut. Mobili e arredi	14.418.088,46 82.293,50 750.757,44 -14.105.091,04 0,00 -664.107,50 0,00
A.A.II.5 Totale							481.940,86
A.A.II.6	01 02	01 02	02 02	07 15 16 17	01 02 03 01 01 01	(vuo) Elicotteri (vuo) Ambulanze (vuo) Altri mezzi di trasporto (vuo) F.do Amm.to Elicotteri (vuo) F.do Amm.to Ambulanze (vuo) F.do Amm.to Altri mezzi di trasporto	0,00 496.586,40 3.931.415,02 0,00 -334.115,00 -3.775.997,07

Riclassificaz SP NEW	SERIE	GRUPPO	MASTRO	CONTO	SOTTOCONTO	DESCRIZIONE	Totale
A.A.II.6	02	02	03	02	07	(vuc) F.do Svalut. Automezzi e altri mezzi di trasporto	0,00
A.A.II.6 Totale							317.889,35
A.A.II.7	01	01	02	08	01	(vuc) Oggetti d'arte	0,00
	02	02	03	02	08	(vuc) F.do Svalut. Oggetti d'arte	0,00
A.A.II.7 Totale							0,00
A.A.II.8	01	01	02	09	01	(vuc) Attrezzature e macchine d'ufficio	6.349.058,16
					02	(vuc) Attrezzature tecnico - economali	5.837.187,80
					03	(vuc) Computer e macchinari elettronici	1.083.557,42
					04	(vuc) Altri beni materiali	3.136.606,30
					05	01 Altri beni < 516 euro	319.518,44
						02 Computer e macchinari elettronici valore inferiore € 516	465.734,25
	02	02	02	18	01	(vuc) F.do Amm.lo attrezzature e macchine d'ufficio	-6.274.590,00
					19	01 (vuc) F.do Amm.lo attrezzature tecnico - economali	-5.819.494,78
					20	01 (vuc) F.do Amm.lo computer e macchinari elettronici	-966.251,00
					21	01 (vuc) F.do Amm.lo altri beni materiali	-2.533.707,33
					22	01 (vuc) F.do Amm.lo altri beni < 516 euro	-785.252,76
			03	02	09	(vuc) F.do Svalut. Altre immobilizzazioni materiali	0,00
A.A.II.8 Totale							812.366,50
A.A.II.9	01	01	02	10	01	(vuc) Fabbricati in costruzione	5.958.619,20
					02	(vuc) Impianti e macchinari in costruzione	0,00
					03	(vuc) Attrezzature sanitarie e scientifiche in costruzione	0,00
					04	(vuc) Altre immobilizzazioni materiali in costruzione	0,00
					05	(vuc) Acconti su future acquisizioni di immobilizzazioni materiali	0,00
A.A.II.9 Totale							5.958.619,20
A.A.III.1.a	01	01	03	01	01	(vuc) Crediti finanziari v/Stato	0,00
A.A.III.1.a Totale							0,00
A.A.III.1.b	01	01	03	02	01	(vuc) Crediti finanziari v/Regione	0,00
A.A.III.1.b Totale							0,00
A.A.III.1.c	01	01	03	03	01	(vuc) Crediti finanziari v/imprese controllate	0,00
					02	(vuc) Crediti finanziari v/imprese collegate	0,00
A.A.III.1.c Totale							0,00
A.A.III.1.d	01	01	03	04	01	(vuc) Crediti finanziari v/Provincia	0,00
					02	(vuc) Crediti finanziari v/Comuni	0,00
					03	(vuc) Crediti finanziari v/Altri	0,00
					04	(vuc) Depositi cauzionali	0,00
	02	02	03	03	01	(vuc) F.do svalutazione crediti finanziari	0,00
A.A.III.1.d Totale							0,00
A.A.III.2.a	01	01	03	05	01	(vuc) Partecipazioni in imprese controllate	5.268,00
					02	(vuc) Partecipazioni in imprese collegate	3.201,68
					03	(vuc) Partecipazioni in altre imprese	0,00
A.A.III.2.a Totale							8.469,68
A.A.III.2.b	01	01	03	06	01	(vuc) Titoli di Stato	0,00
					02	(vuc) Altre Obbligazioni	0,00
					03	(vuc) Titoli azionari quotati in Borsa	0,00
					04	(vuc) Titoli diversi	0,00
A.A.III.2.b Totale							0,00
A.B.I.1	01	02	01	01	01	(vuc) Medicinali con AIC	5.935.697,48
					02	(vuc) Soluzioni infusionali con AIC	86.837,18
					03	(vuc) Ossigeno con AIC	116.401,60
					04	(vuc) Altri gas medicinali con AIC	0,00
					05	(vuc) Emoderivati con AIC	118.514,74
					06	(vuc) Medicinali senza AIC	36.848,46
					07	(vuc) Emoderivati di produzione regionale	53.033,77
					08	(vuc) Farmaci innovativi	0,00
			02	01		(vuc) Sangue ed emocomponenti	0,00
			03	01		(vuc) Pellicole radiografiche	0,00
				02		(vuc) Materiale per sterilizzazione	12.747,54
				03		(vuc) Dispositivi per chirurgia mini-invasiva ed elettrochirurgia	117.083,75
				04		(vuc) Protesi ortopediche e mezzi per osteosintesi e sintesi tendineo-legamentosa	786,24
				05		(vuc) Protesi oculistiche	0,00
				06		(vuc) Protesi vascolari e cardiache	1.872,00
				07		(vuc) Altri dispositivi protesici impiantabili e prodotti per osteosintesi	1.030.515,37
				08		(vuc) Supporti e ausili tecnici per persone disabili	457,50
				09		(vuc) Dispositivi per emotrasc fusione ed ematologia	43.450,64
				10		(vuc) Dispositivi per dialisi	325.672,91
				11		(vuc) Dispositivi medico-diagnostici in vitro (D.Lgs. 332/2000)	1.520.912,07
				12		(vuc) Strumentazione per esplorazioni funzionali ed interventi terapeutici	1.708,00
				13		(vuc) Strumentazione per radiologia diagnostica ed interventistica	30.497,65
				14		(vuc) Strumentario chirurgico pluriuso o riutilizzabile	210.474,10
				15		(vuc) Dispositivi protesici impiantabili - vari	0,00
				16		(vuc) Dispositivi per sistema artero-venoso	1.612,50
				17		(vuc) Guide per apparato cardiocircolatorio	14.071,15
				18		(vuc) Altri dispositivi per apparato cardiocircolatorio	3.608,99
				19		(vuc) Disinfettanti, antisettici e proteolitici (D.Lgs. 46/97)	108,87
				20		(vuc) Dispositivi per apparato gastrointestinale	147,88
				21		(vuc) Dispositivi da sutura	0,00
				22		(vuc) Dispositivi per sistema nervoso e midollare	708,99
				23		(vuc) Dispositivi per odontoiatria, oftalmologia e otorinolaringoiatria	49,34
				24		(vuc) Dispositivi per apparato respiratorio e anestesia	273,62
				25		(vuc) Dispositivi di protezione e ausili per incontinenza (D.Lgs. 46/97)	2.117,92
				26		(vuc) Dispositivi per apparato urogenitale	113,84
				27		(vuc) Dispositivi vari	4.305.176,23
				28		(vuc) Dispositivi da somministrazione, prelievo e raccolta	16.397,54
				29		(vuc) Dispositivi per medicazioni generali e specialistiche	3.486,25
				30		(vuc) Dispositivi impiantabili attivi	0,00
			04	01		(vuc) Prodotti dietetici	44.853,63
				02		(vuc) Alimenti per nutrizione artificiale senza AIC	776,01
			05	01		(vuc) Sieri	9.974,34
				02		(vuc) Vaccini obbligatori	398.366,48
				03		(vuc) Altri Vaccini	36.740,87
				04		(vuc) Altri materiali per la profilassi	17.564,00

Riclassifica SP NEW	SERIE	GRUPPO	MASTRO	CONTO	SOTTOCONTO	DESCRIZIONE	Totale
A.B.I.1	01	02	01	06	01	(vuo) Prodotti chimici	169.287,88
				07	01	(vuo) Medicinali ad uso veterinario	2.078,54
					02	(vuo) Materiali chirurgici, sanitari e diagnostici per uso veterinario	0,00
					03	(vuo) Altri materiali e beni sanitari per uso veterinario	0,00
				08	01	(vuo) Vetriere e materiale plastico per laboratorio	179.737,43
					02	(vuo) Materiali di consumo non specifici per strumentazione diagnostica	120.733,60
					03	(vuo) Altri beni e prodotti sanitari	47.624,76
	02	02	03	04	01	(vuo) F.do deprezzamento magazzino beni sanitari	0,00
A.B.I.1 Totale							15.019.119,42
A.B.I.2	01	02	01	10	01	(vuo) Prodotti alimentari	2.071,59
				11	01	(vuo) Materiali di guardaroba, di pulizia, e di convivenza in genere	48.150,95
				12	01	(vuo) Combustibili, carburanti e lubrificanti	0,00
				13	01	(vuo) Supporti informatici	94.488,18
					02	(vuo) Cancelleria e stampati	305.900,58
				14	01	(vuo) Materiale per la manutenzione di immobili e loro pertinenze	0,00
					02	(vuo) Materiale per la manutenzione di mobili e macchine	1.987,38
					03	(vuo) Materiale per la manutenzione di attrezzature tecnico scientifiche sanitarie	5.216,73
					04	(vuo) Materiale per la manutenzione di automezzi	0,00
					05	(vuo) Materiale per la manutenzione di altro	531,74
				15	01	(vuo) Altri beni e prodotti non sanitari	332.658,21
	02	02	03	04	02	(vuo) F.do deprezzamento magazzino beni non sanitari	0,00
A.B.I.2 Totale							791.003,36
A.B.I.3	01	02	01	09	01	(vuo) Acconti per acquisto di beni e prodotti sanitari	0,00
A.B.I.3 Totale							0,00
A.B.I.4	01	02	01	16	01	(vuo) Acconti per acquisto di beni e prodotti non sanitari	0,00
A.B.I.4 Totale							0,00
A.B.II.1.a.1	01	02	02	01	01	(vuo) Crediti v/Stato per spesa corrente - Integrazione a norma del D.L.vo 56/2000	0,00
					01	(vuo) Crediti v/Stato per spesa corrente - FSN	0,00
					03	(vuo) Crediti v/Stato per mobilità attiva pubblica extraregionale	0,00
					02	(vuo) Crediti v/Stato per mobilità attiva privata extraregionale	0,00
					04	(vuo) Crediti v/Stato per mobilità attiva internazionale	0,00
					01	(vuo) Crediti v/Stato per acconto quota fabbisogno sanitario regionale standard	0,00
				06	01	(vuo) Crediti v/Stato per finanziamento sanitario aggiuntivo corrente	0,00
	02	02	03	05	01	(vuo) F.do svalutazione crediti v/Stato per mobilità attiva pubblica extraregionale	0,00
					02	(vuo) F.do svalutazione crediti v/Stato per mobilità attiva privata extraregionale	0,00
					03	(vuo) F.do svalutazione crediti v/Stato per mobilità attiva internazionale	0,00
					04	(vuo) F.do svalutazione crediti v/Stato per acconto quota fabbisogno sanitario regionale standard	0,00
A.B.II.1.a.1 Totale							0,00
A.B.II.1.a.2	01	02	02	07	01	(vuo) Crediti v/Stato per spesa corrente - altro	0,00
	02	02	03	05	05	(vuo) F.do svalutazione crediti v/Stato per spesa corrente - altro	0,00
A.B.II.1.a.2 Totale							0,00
A.B.II.1.b	01	02	02	08	01	(vuo) Crediti v/Stato per finanziamenti per investimenti	0,00
	02	02	03	05	06	(vuo) F.do svalutazione crediti v/Stato per finanziamenti per investimenti	0,00
A.B.II.1.b Totale							0,00
A.B.II.1.c.1	01	02	02	09	01	(vuo) Crediti v/Stato per ricerca corrente - Ministero della Salute	0,00
	02	02	03	05	07	(vuo) F.do svalutazione crediti v/Stato per ricerca corrente - Ministero della Salute	0,00
A.B.II.1.c.1 Totale							0,00
A.B.II.1.c.2	01	02	02	09	02	(vuo) Crediti v/Stato per ricerca finalizzata - Ministero della Salute	0,00
	02	02	03	05	08	(vuo) F.do svalutazione crediti v/Stato per ricerca finalizzata - Ministero della Salute	0,00
A.B.II.1.c.2 Totale							0,00
A.B.II.1.c.3	01	02	02	09	03	(vuo) Crediti v/Stato per ricerca - altre Amministrazioni centrali	0,00
	02	02	03	05	09	(vuo) F.do svalutazione crediti v/Stato per ricerca - altre Amministrazioni centrali	0,00
A.B.II.1.c.3 Totale							0,00
A.B.II.1.c.4	01	02	02	09	04	(vuo) Crediti v/Stato per ricerca - finanziamenti per investimenti	0,00
	02	02	03	05	10	(vuo) F.do svalutazione crediti v/Stato per ricerca - finanziamenti per investimenti	0,00
A.B.II.1.c.4 Totale							0,00
A.B.II.1.d	01	02	02	10	01	(vuo) Crediti v/prefetture	123.535,02
	02	02	03	05	11	(vuo) F.do svalutazione crediti v/prefetture	0,00
A.B.II.1.d Totale							123.535,02
A.B.II.2.a.1.a	01	02	02	11	01	(vuo) Crediti v/Regione o Provincia Autonoma per spesa corrente - IRAP	0,00
					02	(vuo) Crediti v/Regione o Provincia Autonoma per spesa corrente - Addizionale IRPEF	0,00
					03	(vuo) Crediti v/Regione o Provincia Autonoma per quota FSR	64.483.951,79
					04	(vuo) Crediti v/Regione o Provincia Autonoma per mobilità attiva intraregionale	391.259.289,65
					05	(vuo) Fatture da emettere v/Regione per mobilità attiva intraregionale	0,00
					06	(vuo) Fatture da emettere v/Regione per mobilità attiva intraregionale da privato	0,00
					07	(vuo) Crediti v/Regione o Provincia Autonoma per mobilità attiva extraregionale	155.803.312,54
					08	(vuo) Fatture da emettere v/Regione per mobilità attiva extraregionale	0,00
					09	(vuo) Crediti v/Regione o Provincia Autonoma per acconto quota FSR	0,00
					10	(vuo) Fatture da emettere v/Regione per crediti v/Regione o Provincia Autonoma per acconto FSR	0,00
					15	(vuo) Netting mobilità intraregionale ante 2007	0,00
					16	(vuo) Netting mobilità extraregionale ante 2007	0,00
					29	(vuo) F.do svalutazione crediti v/Regione o Provincia Autonoma per quota FSR	0,00
					30	(vuo) F.do svalutazione crediti v/Regione o Provincia Autonoma per mobilità attiva intraregionale	0,00
					31	(vuo) F.do svalutazione crediti v/Regione o Provincia Autonoma per mobilità attiva extraregionale	0,00
					32	(vuo) F.do svalutazione crediti v/Regione o Provincia Autonoma per acconto quota FSR	0,00
					01	(vuo) Note credito da emettere v/Regione per spesa corrente - IRAP	0,00
					02	(vuo) Note credito da emettere v/Regione per spesa corrente - addizionale IRPEF	0,00
					03	(vuo) Note credito da emettere v/Regione per quota FSR	0,00
					04	(vuo) Note credito da emettere v/Regione per mobilità attiva intraregionale	0,00
					05	(vuo) Note credito da emettere v/Regione per mobilità attiva da privato	0,00
					06	(vuo) Note credito da emettere v/Regione per mobilità attiva extraregionale	0,00
					07	(vuo) Note credito da emettere v/Regione per crediti v/Regione o Provincia Autonoma per acconto FSR	0,00
A.B.II.2.a.1.a Totale							611.546.553,98
A.B.II.2.a.1.b	01	02	02	11	11	(vuo) Crediti v/Regione o Provincia Autonoma per finanziamento sanitario aggiuntivo corrente LEA	11.388.191,81
	02	02	03	05	33	(vuo) F.do svalutazione crediti v/Regione o Provincia Autonoma per finanziamento sanitario aggiuntivo corrente LEA	0,00
					08	(vuo) Note credito da emettere v/Regione per crediti v/Regione o Provincia Autonoma per finanziamento sanitario aggiuntivo corr	0,00
A.B.II.2.a.1.b Totale							11.388.191,81

Richiedente	SERIE	GRUPPO	MASTRO	CONTO	SOTTOCONTO	DESCRIZIONE	Totale
A.B.II.2.a.1.c	01 02	02 02 05	02 03 11	11 05 05	12 (vu) Crediti v/Regione o Provincia Autonoma per finanziamento sanitario aggiuntivo corrente extra LEA	0,00	
					34 (vu) F.do svalutazione crediti v/Regione o Provincia Autonoma per finanziamento sanitario aggiuntivo corrente extra LEA	0,00	
					09 (vu) Note credito da emettere v/Regione o Provincia Autonoma per finanziamento sanitario aggiuntivo cor	0,00	
Totale							0,00
A.B.II.2.a.1.d	01 02	02 02 05	02 03 11	11 05 05	13 (vu) Crediti v/Regione o Provincia Autonoma per spesa corrente - altro	0,00	
					35 (vu) F.do svalutazione crediti v/Regione o Provincia Autonoma per spesa corrente - altro	0,00	
					10 (vu) Note credito da emettere v/Regione o Provincia Autonoma per spesa corrente - altro	0,00	
Totale							0,00
A.B.II.2.a.2	01 02	02 02	02 03	11 05	14 (vu) Crediti v/Regione o Provincia Autonoma per ricerca	0,00	
					12 (vu) F.do svalutazione crediti v/Regione o Provincia Autonoma per ricerca	0,00	
Totale							0,00
A.B.II.2.b.1	01 02	02 02	02 03	12 05	01 (vu) Crediti v/Regione o Provincia Autonoma per finanziamenti per investimenti	0,00	
					13 (vu) F.do svalutazione crediti v/Regione o Provincia Autonoma per finanziamenti per investimenti	0,00	
Totale							0,00
A.B.II.2.b.2	01 02	02 02	02 03	12 05	02 (vu) Crediti v/Regione o Provincia Autonoma per incremento fondo dotazione	0,00	
					14 (vu) F.do svalutazione crediti v/Regione o Provincia Autonoma per incremento fondo di dotazione	0,00	
Totale							0,00
A.B.II.2.b.3	01 02	02 02	02 03	12 05	03 (vu) Crediti v/Regione o Provincia Autonoma per ripiano perdite	25.760,636,00	
					04 (vu) Crediti v/Regione o Provincia Autonoma per copertura debiti al 31/12/2005	0,00	
					15 (vu) F.do svalutazione crediti v/Regione o Provincia Autonoma per ripiano perdite	0,00	
					16 (vu) F.do svalutazione crediti v/Regione o Provincia Autonoma per copertura debiti al 31/12/2005	0,00	
Totale							25.760,636,00
A.B.II.2.b.4	01 02	02 02	02 03	12 05	05 (vu) Crediti v/Regione o Provincia Autonoma per ricostituzione risorse da investimenti esercizi precedenti	0,00	
					06 (vu) F.do svalutazione crediti v/Regione o Provincia Autonoma per ricostituzione risorse da investimenti esercizi precedenti	0,00	
Totale							0,00
A.B.II.3	01 02	02 02 05	02 03 11	13 05 05	01 (vu) Crediti v/Comuni	1.563.294,69	
					02 (vu) Fatture da emettere v/Comuni	18.622,38	
					17 (vu) F.do svalutazione crediti v/Comuni	0,00	
					11 (vu) Note credito da emettere v/Comuni	-40.203,82	
Totale							1.541.713,25
A.B.II.4.a	01 02	02 02 05	02 03 11	14 05 05	01 (vu) Crediti v/ASL della Regione	0,00	
					02 (vu) Crediti v/ASL Avezzano Sulmona L'Aquila per mobilità in compensazione	0,00	
					03 (vu) Fatture da emettere v/ASL Avezzano Sulmona L'Aquila per mobilità in compensazione	0,00	
					06 (vu) Crediti v/ASL Pescara per mobilità in compensazione	0,00	
					07 (vu) Fatture da emettere v/ASL Pescara per mobilità in compensazione	0,00	
					08 (vu) Crediti v/ASL Teramo per mobilità in compensazione	0,00	
					09 (vu) Fatture da emettere v/ASL Teramo per mobilità in compensazione	0,00	
					10 (vu) Crediti v/ASL Avezzano Sulmona L'Aquila per mobilità non in compensazione	0,00	
					11 (vu) Fatture da emettere v/ASL Avezzano Sulmona L'Aquila per mobilità non in compensazione	0,00	
					14 (vu) Crediti v/ASL Pescara per mobilità non in compensazione	0,00	
					15 (vu) Fatture da emettere v/ASL Pescara per mobilità non in compensazione	0,00	
					16 (vu) Crediti v/ASL Teramo per mobilità non in compensazione	0,00	
					17 (vu) Fatture da emettere v/ASL Teramo per mobilità non in compensazione	0,00	
					18 (vu) Crediti v/ASL Avezzano Sulmona L'Aquila per altre prestazioni	22.255,83	
					19 (vu) Fatture da emettere v/ASL Avezzano Sulmona L'Aquila per altre prestazioni	0,00	
					22 (vu) Crediti v/ASL Pescara per altre prestazioni	212.639,44	
					23 (vu) Fatture da emettere v/ASL Pescara per altre prestazioni	23.505,12	
					24 (vu) Crediti v/ASL Teramo per altre prestazioni	3.194,82	
					25 (vu) Fatture da emettere v/ASL Teramo per altre prestazioni	0,00	
					01 (vu) Acconto quota FSR da distribuire	0,00	
					18 (vu) F.do svalutazione Crediti v/Aziende sanitarie pubbliche della Regione	0,00	
					12 (vu) Note credito da emettere v/ASL Avezzano Sulmona L'Aquila per mobilità in compensazione	0,00	
					14 (vu) Note credito da emettere v/ASL Pescara per mobilità in compensazione	0,00	
					15 (vu) Note credito da emettere v/ASL Teramo per mobilità in compensazione	0,00	
					16 (vu) Note credito da emettere v/ASL Avezzano Sulmona L'Aquila per mobilità non in compensazione	0,00	
					18 (vu) Note credito da emettere v/ASL Pescara per mobilità non in compensazione	0,00	
					19 (vu) Note credito da emettere v/ASL Teramo per mobilità non in compensazione	0,00	
20 (vu) Note credito da emettere v/ASL Avezzano Sulmona L'Aquila della Regione per altre prestazioni	0,00						
22 (vu) Note credito da emettere v/ASL Pescara della Regione per altre prestazioni	0,00						
23 (vu) Note credito da emettere v/ASL Teramo della Regione per altre prestazioni	0,00						
24 (vu) Note credito da emettere v/ASL Avezzano Sulmona L'Aquila per acconto quota FSR da distribuire	0,00						
26 (vu) Note credito da emettere v/ASL Pescara per acconto quota FSR da distribuire	0,00						
27 (vu) Note credito da emettere v/ASL Teramo per acconto quota FSR da distribuire	0,00						
Totale							261.595,01
A.B.II.4.b	01 02	02 02 05	02 03 11	16 05 05	01 (vu) Crediti v/Aziende sanitarie pubbliche Extraregione	254.583,21	
					02 (vu) Fatture da emettere v/Aziende Sanitarie Pubbliche Extraregione	0,00	
					19 (vu) F.do svalutazione crediti v/Aziende sanitarie pubbliche Extraregione	0,00	
Totale							254.583,21
A.B.II.5	01 02	02 02 05	02 03 11	17 05 05	01 (vu) Crediti v/ARTA	0,00	
					02 (vu) Fatture da emettere v/ARTA	0,00	
					03 (vu) Crediti v/Società controllate e collegate (enti regionali)	0,00	
					04 (vu) Fatture da emettere v/Società controllate e collegate	0,00	
					05 (vu) Crediti v/enti regionali	0,00	
					06 (vu) Fatture da emettere v/enti regionali	0,00	
					01 (vu) Crediti v/sperimentazioni gestionali	0,00	
					02 (vu) Fatture da emettere v/sperimentazioni gestionali	0,00	
					01 (vu) Crediti v/altre partecipate	0,00	
					02 (vu) Fatture da emettere v/altre partecipate	25.000,00	
					20 (vu) F.do svalutazione crediti v/enti regionali	0,00	
					21 (vu) F.do svalutazione crediti verso sperimentazioni gestionali	0,00	
					22 (vu) F.do svalutazione crediti v/altre partecipate	0,00	
					29 (vu) Note credito da emettere v/ARTA	0,00	
					30 (vu) Note credito da emettere v/Società controllate e collegate	0,00	
31 (vu) Note credito da emettere v/enti regionali	0,00						
32 (vu) Note credito da emettere v/sperimentazioni gestionali	0,00						
33 (vu) Note credito da emettere v/altre partecipate	0,00						
Totale							25.000,00
A.B.II.6	01 02	02 02	02 03	20 05	01 (vu) Erario c/ires	0,00	
					02 (vu) Erario c/ires per acconti versati	0,00	

Richiastica SP NEW	SERIE	GRUPPO	MASTRO	CONTO	SOTTOCONTO	DESCRIZIONE	Totale
A.B.II.6	01	02	02	20	03	(vu) Erario c/ritenute	836,36
					04	(vu) Erario c/iva in sospensione su fatture di acquisto	0,00
					05	(vu) Erario c/iva per acconti versati	0,00
					06	(vu) Erario c/iva chiesta a rimborso	0,00
					07	(vu) Credito verso Erario per imposte anticipate	0,00
					08	(vu) Erario c/IRAP per acconti versati	0,00
					09	(vu) Credito per IRAP	0,00
					10	(vu) Crediti per imposte esercizi precedenti	0,00
					11	(vu) Altri crediti verso Erario	0,00
	02	02	03	05	23	(vu) F.do svalutazione crediti verso Erario	0,00
A.B.II.6 Totale							836,36
A.B.II.7	01	02	02	21	01	* Crediti v/clienti privati	6.084.481,49
					02	(vu) Fatture da emettere v/clienti privati	186.864,35
					03	(vu) Crediti viutenza per proventi da ticket	651.212,08
					04	(vu) Fatture da emettere viutenza per proventi da ticket	0,00
					05	(vu) Crediti v/clienti privati per anticipi mobilità attiva	0,00
					06	(vu) Fatture da emettere v/clienti privati per anticipi mobilità attiva	0,00
					07	(vu) Crediti v/società controllate e collegate (clienti privati)	0,00
					08	(vu) Fatture da emettere v/clienti privati per anticipi mobilità attiva	0,00
					09	(vu) Crediti v/dipendenti	130.000,18
					10	(vu) Acconti verso erogatori (privati accreditati o convenzionati) di prestazioni sanitarie	0,00
					11	(vu) Acconti verso altri fornitori	3.349.407,94
				22	01	(vu) Crediti v/gestioni liquidatorie	2.802.996,76
					02	(vu) Fatture da emettere v/gestioni liquidatorie	0,00
				23	01	(vu) Crediti v/altri soggetti pubblici	1.334.152,89
					02	(vu) Fatture da emettere v/altri soggetti pubblici	12.320,86
				24	01	(vu) Crediti v/altri soggetti pubblici per ricerca	0,00
					02	(vu) Fatture da emettere v/altri soggetti pubblici per ricerca	0,00
				25	01	* Altri Crediti diversi	3.965.570,76
					02	(vu) Fatture da emettere v/Altri Crediti diversi	0,00
					03	(vu) Acconti a farmacie	0,00
	02	02	03	05	24	(vu) F.do svalutazione crediti verso clienti privati	-1.818.412,32
					25	(vu) F.do svalutazione crediti v/gestioni liquidatorie	0,00
					26	(vu) F.do svalutazione crediti v/altri enti pubblici	0,00
					27	(vu) F.do svalutazione crediti v/altri enti pubblici per ricerca	0,00
					28	(vu) F.do svalutazione altri crediti diversi	0,00
				34	01	(vu) Note credito da emettere v/clienti privati	-22.360,15
					02	(vu) Note credito da emettere viutenza per proventi da ticket	0,00
					03	(vu) Note credito da emettere v/clienti privati per anticipi mobilità attiva	0,00
					04	(vu) Note credito da emettere v/clienti privati per anticipi mobilità attiva	0,00
					05	(vu) Note credito da emettere v/gestioni liquidatorie	0,00
					06	(vu) Note credito da emettere v/altri soggetti pubblici	-9.614,10
					07	(vu) Note credito da emettere v/Altri Crediti diversi	0,00
				41	01	(vu) Note credito da emettere v/altri soggetti pubblici per ricerca	0,00
A.B.II.7 Totale							16.856.620,74
A.B.III.1	01	02	03	01	01	(vu) Partecipazioni in imprese controllate	0,00
					02	(vu) Partecipazioni in imprese collegate	0,00
					03	(vu) Partecipazioni in altre imprese	0,00
A.B.III.1 Totale							0,00
A.B.III.2	01	02	03	02	01	(vu) Altri titoli che non costituiscono immobilizzazioni	0,00
A.B.III.2 Totale							0,00
A.B.IV.1	01	02	04	01	01	(vu) Cassa ticket	411.664,40
					02	(vu) Cassa economale	0,00
A.B.IV.1 Totale							411.664,40
A.B.IV.2	01	02	04	02	01	(vu) Istituto Tesoriere	133.676.046,54
A.B.IV.2 Totale							133.676.046,54
A.B.IV.3	01	02	04	03	01	(vu) Tesoreria Unica	0,00
A.B.IV.3 Totale							0,00
A.B.IV.4	01	02	04	04	01	* Conto corrente postale	2.295.999,67
A.B.IV.4 Totale							2.295.999,67
A.C.I	01	03	01	01	01	(vu) RATEI ATTIVI	0,00
					02	(vu) Ratei attivi v/Aziende sanitarie pubbliche della Regione	0,00
A.C.I Totale							0,00
A.C.II	01	03	02	01	01	(vu) RISCONTI ATTIVI	0,00
					02	(vu) Risconti attivi v/Aziende sanitarie pubbliche della Regione	0,00
A.C.II Totale							0,00
A.D.1	01	04	01	01	01	(vu) CANONI DI LEASING ANCORA DA PAGARE	0,00
A.D.1 Totale							0,00
A.D.2	01	04	02	01	01	(vu) Depositi cauzionali	0,00
A.D.2 Totale							0,00
A.D.3	01	04	03	01	01	(vu) BENI IN COMODATO	0,00
A.D.3 Totale							0,00
A.D.4	01	04	04	01	01	(vu) Garanzie prestate	0,00
					02	(vu) Garanzie ricevute	0,00
					03	(vu) Beni presso terzi	0,00
					04	(vu) Beni in contenzioso	0,00
					05	(vu) Altri impegni assunti	0,00
					06	(vu) Altri contri d'ordine	0,00
A.D.4 Totale							0,00
P.A.I	02	01	01	01	01	(vu) FONDO DI DOTAZIONE	0,00
P.A.I Totale							0,00
P.A.II.1	02	01	02	01	01	(vu) Finanziamenti per beni di prima dotazione	-72.201.924,16
P.A.II.1 Totale							-72.201.924,16
P.A.II.2.a	02	01	02	02	01	(vu) Finanziamenti da Stato per investimenti - ex art. 20 legge 67/88	0,00
P.A.II.2.a Totale							0,00
P.A.II.2.b	02	01	02	03	01	(vu) Finanziamenti da Stato per investimenti - ricerca	0,00
P.A.II.2.b Totale							0,00
P.A.II.2.c	02	01	02	04	01	(vu) Finanziamenti da Stato per investimenti - altro	0,00
P.A.II.2.c Totale							0,00

Richiedente SP NEW	SERIE	GRUPPO	MASTRO	CONTO	SOTTOCONTO	DESCRIZIONE	Totale
P.A.II.2.e							0,00
Totale							0,00
P.A.II.3	02	01	02	05	01	(vuc) Finanziamenti da Regione per investimenti	-99.764.394,22
P.A.II.3 Totale							-99.764.394,22
P.A.II.4	02	01	02	06	01	(vuc) Finanziamenti da altri soggetti pubblici per investimenti	0,00
P.A.II.4 Totale							0,00
P.A.II.5	02	01	02	07	01	(vuc) Finanziamenti per investimenti da rettificati contributi in conto esercizio	-25.509.231,97
P.A.II.5 Totale							-25.509.231,97
P.A.III	02	01	03	01	01	(vuc) RISERVE DA DONAZIONI E LASCITI VINCOLATI AD INVESTIMENTI	-1.500,00
P.A.III Totale							-1.500,00
P.A.IV	02	01	04	01	01	(vuc) Riserve da rivalutazioni	0,00
				02	01	(vuc) Riserve da plusvalenze da reinvestire	0,00
				03	01	(vuc) Contributi da reinvestire	0,00
				04	01	(vuc) Riserve da utili di esercizio destinati ad investimenti	0,00
				05	01	(vuc) Riserve diverse	0,00
P.A.IV Totale							0,00
P.A.V	02	01	05	01	01	(vuc) Contributi per copertura debiti al 31/12/2005	0,00
				02	01	(vuc) Contributi per ricostituzione risorse da investimenti esercizi precedenti	0,00
				03	01	(vuc) Altro - contributi per ripiano perdite	-25.760.636,00
P.A.V Totale							-25.760.636,00
P.A.VI	02	01	06	01	01	(vuc) UTILI PORTATI A NUOVO	0,00
				02		(vuc) PERDITE PORTATE A NUOVO	25.760.636,24
P.A.VI Totale							25.760.636,24
P.A.VII	02	01	07	01	01	(vuc) UTILE D'ESERCIZIO	0,00
				02		(vuc) PERDITA D'ESERCIZIO	0,00
P.A.VII Totale							0,00
P.B.1	02	03	01	01	01	(vuc) FONDI PER IMPOSTE, ANCHE DIFFERITE	0,00
P.B.1 Totale							0,00
P.B.2	02	03	02	01	01	(vuc) Fondo rischi per cause civili ed oneri processuali	-8.700.000,00
				02	01	(vuc) Fondo rischi per contenzioso personale dipendente	-2.200.000,00
				03	01	(vuc) Fondo rischi connessi all'acquisto di prestazioni sanitarie da privato	-800.000,00
				04	01	(vuc) Fondo rischi per copertura diretta dei rischi (autoassicurazione)	-3.500.000,00
				05	01	(vuc) Altri fondi rischi	-8.484.233,68
P.B.2 Totale							-21.684.233,68
P.B.3	02	03	03	01	01	(vuc) FSR indistinto da distribuire	0,00
				02	01	(vuc) FSR indistinto disimpegni	0,00
				02	01	(vuc) Quota per rinnovo convenzioni L.133/08	0,00
				02	02	(vuc) Quota per emersione extracomunitari L. 102/09 art. 1 ter, comma 17 e D.Lgs. 109/2012 art. 5, comma 16	0,00
				03	01	(vuc) Quota per medicina Penitenziaria art. 2 co. 283 L. 244/07	0,00
				04	01	(vuc) Quota per medicina Penitenziaria D.Lgs 230/99	0,00
				05	01	(vuc) Quota per hanseniani L. 31/86	0,00
				06	01	(vuc) Quota per fibrosi Cistica L. 362/98	0,00
				07	01	(vuc) Quota per extracomunitari irregolari L. 40/98	0,00
				08	01	(vuc) Quota per fondo esclusività L. 488/99	0,00
				09	01	(vuc) Quota per borse studio MG L. 109/88	0,00
				10	01	(vuc) Quota per veterinaria L. 218/88	0,00
				11	01	(vuc) Quota per Aids L.135/90	0,00
				12	01	(vuc) Quota per progetti di PSN L. 662/96	0,00
				13	01	(vuc) Quota per mutui pre-riforma	0,00
				14	01	(vuc) Quota per borse studio specializzandi	0,00
				15	01	(vuc) Quota per superamento degli ospedali psichiatrici giudiziari (O.P.G.) L. 8/2012, art. 3 ter, comma 7	0,00
				16	01	(vuc) FSR vincolato da distribuire	0,00
				17	01	(vuc) Quota rimborsi per maggiore spesa sostenuta per incremento tariffe termali	0,00
				03	01	(vuc) Fondo per ripiano disavanzi pregressi	0,00
				04	01	(vuc) Fondo finanziamento sanitario aggiuntivo corrente LEA da distribuire DG1	0,00
				02	01	(vuc) Fondo finanziamento sanitario aggiuntivo corrente LEA da distribuire DG8	0,00
				03	01	(vuc) Fondo finanziamento sanitario aggiuntivo corrente LEA da distribuire DG12	0,00
				04	01	(vuc) Fondo finanziamento sanitario aggiuntivo corrente LEA da distribuire DG13	0,00
				05	01	(vuc) Fondo finanziamento sanitario aggiuntivo corrente LEA da distribuire DG16	0,00
				06	01	(vuc) Fondo finanziamento sanitario aggiuntivo corrente LEA da distribuire DG18	0,00
				07	01	(vuc) Fondo finanziamento sanitario aggiuntivo corrente LEA da distribuire DG19	0,00
				08	01	(vuc) Fondo finanziamento sanitario aggiuntivo corrente LEA da distribuire DG20	0,00
				09	01	(vuc) Fondo finanziamento sanitario aggiuntivo corrente LEA da distribuire DG21	0,00
				10	01	(vuc) Fondo finanziamento sanitario aggiuntivo corrente LEA da distribuire DG22	0,00
				11	01	(vuc) Fondo trasferimenti da AIFA	0,00
				12	01	(vuc) Fondo finanziamento sanitario aggiuntivo corrente LEA da distribuire DPF002	0,00
				13	01	(vuc) Fondo finanziamento sanitario aggiuntivo corrente LEA da distribuire DPF003	0,00
				14	01	(vuc) Fondo finanziamento sanitario aggiuntivo corrente LEA da distribuire DPF004	0,00
				15	01	(vuc) Fondo finanziamento sanitario aggiuntivo corrente LEA da distribuire DPF006	0,00
				16	01	(vuc) Fondo finanziamento sanitario aggiuntivo corrente LEA da distribuire DPF007	0,00
				17	01	(vuc) Fondo finanziamento sanitario aggiuntivo corrente LEA da distribuire DPF009	0,00
				18	01	(vuc) Fondo finanziamento sanitario aggiuntivo corrente LEA da distribuire DPF010	0,00
				19	01	(vuc) Fondo finanziamento sanitario aggiuntivo corrente LEA da distribuire DPF011	0,00
				20	01	(vuc) Fondo finanziamento sanitario aggiuntivo corrente LEA da distribuire DPF012	0,00
				21	01	(vuc) Fondo finanziamento sanitario aggiuntivo corrente LEA da distribuire DPF013	0,00
				22	01	(vuc) Fondo finanziamento sanitario aggiuntivo corrente LEA da distribuire DPF014	0,00
				23	01	(vuc) Fondo finanziamento sanitario aggiuntivo corrente LEA da distribuire DPF015	0,00
				24	01	(vuc) Fondo finanziamento sanitario aggiuntivo corrente LEA da distribuire DPF016	0,00
				25	01	(vuc) Fondo finanziamento sanitario aggiuntivo corrente LEA da distribuire DPF017	0,00
				05	01	(vuc) Fondo finanziamento sanitario aggiuntivo corrente extra LEA da distribuire DG1	0,00
				02	01	(vuc) Fondo finanziamento sanitario aggiuntivo corrente extra LEA da distribuire DG8	0,00
				03	01	(vuc) Fondo finanziamento sanitario aggiuntivo corrente extra LEA da distribuire DG12	0,00
				04	01	(vuc) Fondo finanziamento sanitario aggiuntivo corrente extra LEA da distribuire DG13	0,00
				05	01	(vuc) Fondo finanziamento sanitario aggiuntivo corrente extra LEA da distribuire DG16	0,00
				06	01	(vuc) Fondo finanziamento sanitario aggiuntivo corrente extra LEA da distribuire DG18	0,00
				07	01	(vuc) Fondo finanziamento sanitario aggiuntivo corrente extra LEA da distribuire DG19	0,00
				08	01	(vuc) Fondo finanziamento sanitario aggiuntivo corrente extra LEA da distribuire DG20	0,00
				09	01	(vuc) Fondo finanziamento sanitario aggiuntivo corrente extra LEA da distribuire DG21	0,00
				10	01	(vuc) Fondo finanziamento sanitario aggiuntivo corrente extra LEA da distribuire DG22	0,00
				11	01	(vuc) Fondo finanziamento sanitario aggiuntivo corrente extra LEA da distribuire DPF002	0,00

RICONCILIAZIONE CONTI DI STATO PATRIMONIALE

Riclassificaz. SP/NEW	SERIE	GRUPPO	MASTRO	CONTO	SOTTOCONTO	DESCRIZIONE	Totale					
P.B.3	02	03	03	05	12	(vu) Fondo finanziamento sanitario aggiuntivo corrente extra LEA da distribuire DPF003	0,00					
					13	(vu) Fondo finanziamento sanitario aggiuntivo corrente extra LEA da distribuire DPF004	0,00					
					14	(vu) Fondo finanziamento sanitario aggiuntivo corrente extra LEA da distribuire DPF006	0,00					
					15	(vu) Fondo finanziamento sanitario aggiuntivo corrente extra LEA da distribuire DPF007	0,00					
					16	(vu) Fondo finanziamento sanitario aggiuntivo corrente extra LEA da distribuire DPF009	0,00					
					17	(vu) Fondo finanziamento sanitario aggiuntivo corrente extra LEA da distribuire DPF010	0,00					
					18	(vu) Fondo finanziamento sanitario aggiuntivo corrente extra LEA da distribuire DPF011	0,00					
					19	(vu) Fondo finanziamento sanitario aggiuntivo corrente extra LEA da distribuire DPF012	0,00					
					20	(vu) Fondo finanziamento sanitario aggiuntivo corrente extra LEA da distribuire DPF013	0,00					
					21	(vu) Fondo finanziamento sanitario aggiuntivo corrente extra LEA da distribuire DPF014	0,00					
					22	(vu) Fondo finanziamento sanitario aggiuntivo corrente extra LEA da distribuire DPF015	0,00					
					23	(vu) Fondo finanziamento sanitario aggiuntivo corrente extra LEA da distribuire DPF016	0,00					
					24	(vu) Fondo finanziamento sanitario aggiuntivo corrente extra LEA da distribuire DPF017	0,00					
					06	01	(vu) Fondo finanziamento per ricerca	0,00				
					07	01	(vu) Fondo finanziamento per investimenti	0,00				
					P.B.3 Totale							0,00
					P.B.4	02	03	04	01	01	* Quote inutilizzate contributi da Regione o Prov. Aut. per quota F.S. vincolato	0,00
02	(vu) Quote inutilizzate contributi da Regione per rinnovo convenzioni L. 133/08	0,00										
03	(vu) Quote inutilizzate contributi da Regione per emersione extracomunitari L. 102/09 art. 1 ter, comma 17 e D.Lgs. 109/2012 art.	0,00										
04	(vu) Quote inutilizzate contributi da Regione per medicina Penitenziaria art. 2 co. 283 L. 244/07	0,00										
05	(vu) Quote inutilizzate contributi da Regione per medicina Penitenziaria Divo 230/99	0,00										
06	(vu) Quote inutilizzate contributi da Regione per hanseniani L. 31/88	0,00										
07	(vu) Quote inutilizzate contributi da Regione per Fibrosi Cistica L. 382/98	0,00										
08	(vu) Quote inutilizzate contributi da Regione per Extracomunitari irregolari L. 40/98	0,00										
09	(vu) Quote inutilizzate contributi da Regione per Fondo esclusività L. 488/99	0,00										
10	(vu) Quote inutilizzate contributi da Regione per Borse studio MG L. 109/88	0,00										
11	(vu) Quote inutilizzate contributi da Regione per Veterinaria L. 218/88	0,00										
12	(vu) Quote inutilizzate contributi da Regione per Aids L. 135/90	0,00										
13	* Quote inutilizzate contributi da Regione per Progetti di PSN L. 662/96	-31.587.958,64										
14	(vu) Quote inutilizzate contributi da Regione per Mutui pre-riforma	0,00										
15	(vu) Quote inutilizzate contributi da Regione per Borse studio specializzandi	0,00										
16	(vu) Quote inutilizzate contributi da Regione per superamento degli ospedali psichiatrici giudiziari (O.P.G.) L. 9/2012, art. 3 ter, c	0,00										
17	(vu) Quote inutilizzate contributi da Regione per accertamenti-medico legali disposti dalle AA.PP per dipendenti assenti dal servi	0,00										
18	(vu) Quote inutilizzate contributi da Regione per gioco d'azzardo patologico (GAP) legge n. 190/2014 e ss.mm.ii.	0,00										
02	01	(vu) Quote inutilizzate contributi vincolati da soggetti pubblici (extra fondo)	-169.837,33									
03	01	(vu) Quote inutilizzate contributi per ricerca	0,00									
04	01	(vu) Quote inutilizzate contributi vincolati da privati	0,00									
P.B.4 Totale							-31.757.795,97					
P.B.5	02	03	05	01	01	(vu) Fondi integrativi pensione	-216.454,05					
					02	(vu) Fondo rinnovi contrattuali personale dipendente	-3.511.858,45					
					03	(vu) Fondo rinnovi convenzioni MMG/PLS/MCA	-4.614.305,93					
					04	(vu) Fondo rinnovi convenzioni medici Sumai	-125.009,00					
					05	* ALTRI FONDI PER ONERI E SPESE	-12.837.694,54					
					02	(vu) Fondo Incentivazioni	0,00					
					03	(vu) Fondi per straordinari	0,00					
					04	(vu) Fondi per altre competenze accessorie	0,00					
					05	(vu) Fondi per indennità a fine esercizio	0,00					
06	(vu) Fondi equo indennizzo	0,00										
07	(vu) Fondi oneri differiti per attività libero professionale	0,00										
08	(vu) Fondi per altri oneri da liquidare al personale	0,00										
P.B.5 Totale							-21.305.321,97					
P.C.1	02	04	01	01	01	(vu) Fondo per premi operosità medici SUMAI	-3.726.043,01					
P.C.1 Totale							-3.726.043,01					
P.C.2	02	04	02	01	01	(vu) FONDO PER TRATTAMENTO DI FINE RAPPORTO DIPENDENTI	0,00					
P.C.2 Totale							0,00					
P.D.1	02	05	01	01	01	(vu) DEBITI PER MUTUI PASSIVI	0,00					
P.D.1 Totale							0,00					
P.D.10	02	05	11	01	01	* Debiti v/altri finanziatori	0,00					
P.D.10 Totale							0,00					
P.D.11	02	05	10	01	01	(vu) Debiti verso INPDAP	-10.331.848,77					
					02	(vu) Debiti verso INPS lavoratori dipendenti	-187.164,65					
					03	(vu) Debiti verso INPS lavoratori autonomi	-3.059,90					
					04	(vu) Debiti verso INAIL	-574.074,40					
					05	(vu) Debiti verso ENPAM	-2.150.807,85					
					06	(vu) Debiti verso ONAOSI	-87.530,00					
					07	(vu) Debiti verso altri Istituti Previdenziali	-91.795,72					
P.D.11 Totale							-13.426.281,29					
P.D.12	01	02	02	26	40	(vu) Note credito da ricevere v/gestioni liquidatorie	0,00					
					41	(vu) Note credito da ricevere per altri debiti diversi	1.041,90					
					02	(vu) Debiti verso personale retribuzioni esercizio in corso	0,00					
					03	* Debiti verso il personale dipendente per fondi aziendali esercizio in corso	-14.798.764,35					
					04	(vu) Debiti verso personale retribuzioni esercizi precedenti	0,00					
					05	* Debiti verso il personale dipendente per fondi aziendali esercizi precedenti	-17.250,86					
					06	(vu) Debiti verso personale per rimborsi spese	0,00					
					07	(vu) Altri debiti verso il personale per ferie maturate e non godute	0,00					
					08	(vu) Altri debiti verso il personale dipendente	-493.349,85					
					03	01	(vu) Debiti v/gestioni liquidatorie	-3.992.452,98				
					04	02	(vu) Fatture da ricevere v/gestioni liquidatorie	0,00				
					05	01	(vu) Debiti verso organizzazioni sindacali	0,00				
					06	02	(vu) Debiti verso organi direttivi e istituzionali	-17.385,00				
					07	03	(vu) Debiti verso assistiti	-202.296,78				
					08	04	* Altri debiti diversi	-993.838,58				
09	05	(vu) Debiti verso personale esterno non convenzionato	0,00									
10	06	(vu) Debiti verso personale tirocinante e borsisti	-11.517,45									
11	07	* Debiti verso altro personale esterno	-257.305,89									
12	08	(vu) Debiti verso personale universitario	-192.724,97									
13	09	(vu) Fatture da ricevere Altri debiti diversi	0,00									
14	10	(vu) Debiti al 31/12/2005	0,00									
15	11	(vu) Debiti anno 2006	0,00									
P.D.12 Totale							-20.975.844,61					
P.D.2	02	05	02	01	01	(vu) Debiti v/Stato per mobilità passiva extraregionale	0,00					
					02	(vu) Debiti v/Stato per mobilità passiva internazionale	0,00					
					03	(vu) Accanto quota FSR v/Stato	0,00					
					04	(vu) Accanto quota FSR v/Stato IRAP	0,00					
					05	(vu) Accanto quota FSR v/Stato IRPEF	0,00					
06	(vu) Accanto quota FSR v/Stato compartecipazione IVA	0,00										
07	(vu) Debiti per acconto v/Stato	0,00										

Riclassificaz SP NEW	SERIE	GRUPPO	MASTRO	CONTO	SOTTOCONTO	DESCRIZIONE	Totale	
P.D.2	02	05	02	04	01	(vuc) Debiti v/Stato per restituzione finanziamenti - per ricerca	0,00	
				05	01	(vuc) Altri debiti v/Stato	-78.591,03	
					02	(vuc) Debiti per acconto v/Altri soggetti pubblici	0,00	
P.D.2 Totale							-78.591,03	
P.D.3	01	02	02	26	01	(vuc) Note credito da ricevere verso Regione per mobilità passiva intraregionale	0,00	
					02	(vuc) Note credito da ricevere verso Regione per mobilità passiva extraregionale	0,00	
					03	(vuc) Note credito da ricevere Altri debiti v/Regione o Provincia Autonoma	0,00	
	02	05	03	01	01	(vuc) Debiti v/Regione o Provincia Autonoma per finanziamenti	0,00	
				02	01	(vuc) Debiti v/Regione o Provincia Autonoma per mobilità passiva intraregionale	-370.468.914,33	
					02	(vuc) Fatture da ricevere verso Regione per mobilità passiva intraregionale	0,00	
				03	01	(vuc) Debiti v/Regione o Provincia Autonoma per mobilità passiva extraregionale	-158.889.307,20	
					02	(vuc) Fatture da ricevere verso Regione per mobilità passiva extraregionale	0,00	
				04	01	(vuc) Accanto quota FSR da Regione o Provincia Autonoma	0,00	
					05	01	(vuc) Altri debiti v/Regione o Provincia Autonoma	0,00
					02	(vuc) Fatture da ricevere Altri debiti v/Regione o Provincia Autonoma	0,00	
P.D.3 Totale							-529.358.221,53	
P.D.4	01	02	02	26	04	(vuc) Note credito da ricevere verso Comuni	0,00	
	02	05	04	01	01	(vuc) DEBITI V/COMUNI	-10.310,92	
					02	(vuc) Fatture da ricevere verso Comuni	0,00	
P.D.4 Totale							-10.310,92	
P.D.5.a	01	02	02	26	05	(vuc) Note di credito da ricevere verso ASL/AC/IRCCS della Regione	0,00	
					06	(vuc) Note credito da ricevere v/ASL Avezzano Sulmona L'Aquila per quota FSR	0,00	
					08	(vuc) Note credito da ricevere v/ASL Pescara per quota FSR	0,00	
					09	(vuc) Note credito da ricevere v/ASL Teramo per quota FSR	0,00	
					18	(vuc) Note credito da ricevere v/ASL Avezzano Sulmona L'Aquila per mobilità non in compensazione	0,00	
					20	(vuc) Note credito da ricevere v/ASL Pescara per mobilità non in compensazione	0,00	
					21	(vuc) Note credito da ricevere v/ASL Teramo per mobilità non in compensazione	0,00	
	02	05	05	01	01	(vuc) Debiti per acconto v/ASL della Regione per quota FSR	0,00	
					02	(vuc) Debiti v/ASL Avezzano Sulmona L'Aquila per quota FSR	0,00	
					03	(vuc) Fatture da ricevere verso ASL Avezzano Sulmona L'Aquila	0,00	
					06	(vuc) Debiti v/ASL Pescara per quota FSR	0,00	
					07	(vuc) Fatture da ricevere verso ASL Pescara	0,00	
					08	(vuc) Debiti v/ASL Teramo per quota FSR	0,00	
					09	(vuc) Fatture da ricevere verso ASL Teramo	0,00	
				04	01	(vuc) Debiti v/ASL Avezzano Sulmona L'Aquila per mobilità in compensazione	0,00	
					03	(vuc) Debiti v/ASL Pescara per mobilità in compensazione	0,00	
					04	(vuc) Debiti v/ASL Teramo per mobilità in compensazione	0,00	
				05	01	(vuc) Debiti v/ASL Avezzano Sulmona L'Aquila per mobilità non in compensazione	0,00	
					02	(vuc) Fatture da ricevere v/ASL Avezzano Sulmona L'Aquila per mobilità non in compensazione	0,00	
					05	(vuc) Debiti v/ASL Pescara per mobilità non in compensazione	0,00	
					06	(vuc) Fatture da ricevere v/ASL Pescara per mobilità non in compensazione	0,00	
					07	(vuc) Debiti v/ASL Teramo per mobilità non in compensazione	0,00	
					08	(vuc) Fatture da ricevere v/ASL Teramo per mobilità non in compensazione	0,00	
P.D.5.a Totale							0,00	
P.D.5.b	01	02	02	26	10	(vuc) Note credito da ricevere v/ASL Avezzano Sulmona L'Aquila per finanziamento sanitario aggiuntivo corrente LEA	0,00	
					12	(vuc) Note credito da ricevere v/ASL Pescara per finanziamento sanitario aggiuntivo corrente LEA	0,00	
					13	(vuc) Note credito da ricevere v/ASL Teramo per finanziamento sanitario aggiuntivo corrente LEA	0,00	
	02	05	05	02	01	(vuc) Debiti v/ASL Avezzano Sulmona L'Aquila per finanziamento sanitario aggiuntivo corrente LEA	0,00	
					02	(vuc) Fatture da ricevere v/ASL Avezzano Sulmona L'Aquila per finanziamento sanitario aggiuntivo corrente LEA	0,00	
					05	(vuc) Debiti v/ASL Pescara per finanziamento sanitario aggiuntivo corrente LEA	0,00	
					06	(vuc) Fatture da ricevere v/ASL Pescara per finanziamento sanitario aggiuntivo corrente LEA	0,00	
					07	(vuc) Debiti v/ASL Teramo per finanziamento sanitario aggiuntivo corrente LEA	0,00	
					08	(vuc) Fatture da ricevere v/ASL Teramo per finanziamento sanitario aggiuntivo corrente LEA	0,00	
P.D.5.b Totale							0,00	
P.D.5.c	01	02	02	26	14	(vuc) Note credito da ricevere v/ASL Avezzano Sulmona L'Aquila per finanziamento sanitario aggiuntivo corrente extra LEA	0,00	
					16	(vuc) Note credito da ricevere v/ASL Pescara per finanziamento sanitario aggiuntivo corrente extra LEA	0,00	
					17	(vuc) Note credito da ricevere v/ASL Teramo per finanziamento sanitario aggiuntivo corrente extra LEA	0,00	
	02	05	05	03	01	(vuc) Debiti v/ASL Avezzano Sulmona L'Aquila per finanziamento sanitario aggiuntivo corrente extra LEA	0,00	
					02	(vuc) Fatture da ricevere v/ASL Avezzano Sulmona L'Aquila per finanziamento sanitario aggiuntivo corrente extra LEA	0,00	
					05	(vuc) Debiti v/ASL Pescara per finanziamento sanitario aggiuntivo corrente extra LEA	0,00	
					06	(vuc) Fatture da ricevere v/ASL Pescara per finanziamento sanitario aggiuntivo corrente extra LEA	0,00	
					07	(vuc) Debiti v/ASL Teramo per finanziamento sanitario aggiuntivo corrente extra LEA	0,00	
					08	(vuc) Fatture da ricevere v/ASL Teramo per finanziamento sanitario aggiuntivo corrente extra LEA	0,00	
P.D.5.c Totale							0,00	
P.D.5.d	01	02	02	26	22	(vuc) Note credito da ricevere v/ASL Avezzano Sulmona L'Aquila per altre prestazioni	0,00	
					24	(vuc) Note credito da ricevere v/ASL Pescara per altre prestazioni	0,00	
					25	(vuc) Note credito da ricevere v/ASL Teramo per altre prestazioni	0,00	
	02	05	05	06	01	(vuc) Debiti v/ASL Avezzano Sulmona L'Aquila per altre prestazioni	-162.780,73	
					02	(vuc) Fatture da ricevere v/ASL Avezzano Sulmona L'Aquila per altre prestazioni	-2.825,06	
					05	(vuc) Debiti v/ASL Pescara per altre prestazioni	-1.055.260,75	
					06	(vuc) Fatture da ricevere v/ASL Pescara per altre prestazioni	-9.203,96	
					07	(vuc) Debiti v/ASL Teramo per altre prestazioni	-3.882.944,42	
					08	(vuc) Fatture da ricevere v/ASL Teramo per altre prestazioni	-38.433,60	
P.D.5.d Totale							-5.151.448,52	
P.D.5.e	01	02	02	26	27	(vuc) Note credito da ricevere v/ASL Avezzano Sulmona L'Aquila per versamenti c/patrimonio netto	0,00	
					29	(vuc) Note credito da ricevere v/ASL Pescara per versamenti c/patrimonio netto	0,00	
					30	(vuc) Note credito da ricevere v/ASL Teramo per versamenti c/patrimonio netto	0,00	
	02	05	05	08	01	(vuc) Debiti v/ASL Avezzano Sulmona L'Aquila per versamenti c/patrimonio netto	0,00	
					03	(vuc) Debiti v/ASL Pescara per versamenti c/patrimonio netto	0,00	
					04	(vuc) Debiti v/ASL Teramo per versamenti c/patrimonio netto	0,00	
					05	(vuc) Debiti v/ASL Regionali per versamenti c/patrimonio netto	0,00	
P.D.5.e Totale							0,00	
P.D.5.f	01	02	02	26	26	(vuc) Note credito da ricevere v/Aziende sanitarie pubbliche Extraregione	0,00	
	02	05	05	07	01	(vuc) Debiti v/Aziende sanitarie pubbliche Extraregione	-1.429.608,26	
					02	(vuc) Fatture da ricevere v/Aziende sanitarie pubbliche Extraregione	-174,81	
					03	(vuc) Debiti v/Aziende Ospedaliere, IRCCS, Policlinici, Fondazioni Extraregione	-43.514,05	
					04	(vuc) Fatture da ricevere v/Aziende Ospedaliere, IRCCS, Policlinici, Fondazioni Extraregione	-52.495,43	
P.D.5.f Totale							-1.525.790,55	
P.D.5	01	02	02	26	31	(vuc) Note credito da ricevere v/enti regionali	0,00	
					32	(vuc) Note credito da ricevere v/sperimentazioni gestionali	0,00	
					33	(vuc) Note credito da ricevere v/altre partecipate	0,00	
	02	05	06	01	01	(vuc) Debiti v/ARTA	0,00	
					02	(vuc) Fatture da ricevere v/ARTA	0,00	
					03	(vuc) Debiti v/Agenzia Sanitaria Regionale	0,00	
					04	(vuc) Fatture da ricevere v/Agenzia Sanitaria Regionale	0,00	

RICONCILIAZIONE CONTI DI STATO PATRIMONIALE

Riclassificasp NEW	SERIE	GRUPPO	MASTRO	CONTO	SOTTOCONTO	DESCRIZIONE	Totale				
P.D.6	02	05	06	01	05	(vuo) Debiti v/altri enti regionali	-154.359,00				
					06	(vuo) Fatture da ricevere v/altri enti regionali	0,00				
					02	01	(vuo) Debiti v/sperimentazioni gestionali	0,00			
						02	(vuo) Fatture da ricevere v/sperimentazioni gestionali	0,00			
					03	01	(vuo) Debiti v/altre partecipate	-3.688,00			
						02	(vuo) Fatture da ricevere v/altre partecipate	0,00			
					P.D.6 Totale						
P.D.7	01	02	02	26	34	(vuo) Note di credito v/RCCS privati e Policlinici	0,00				
					35	(vuo) Note credito da ricevere v/Ospedali Classificati	0,00				
					36	* Note credito da ricevere v/Case di Cura	7.880.446,71				
					37	* Note credito da ricevere v/altri erogatori di prestazioni sanitarie - in/ra regione	22.678.832,20				
					38	(vuo) Note credito da ricevere verso altri fornitori nazionali	6.374.853,83				
					39	(vuo) Note credito da ricevere verso altri fornitori esteri	0,00				
					02	05	07	01	01	* Debiti v/medici di base	-7.882.354,17
									02	(vuo) Debiti v/farmacie	-4.752.859,36
	03	(vuo) Debiti v/medici SUMAI	0,00								
	04	(vuo) Debiti v/RCCS privati e Policlinici	-19.552,27								
	05	(vuo) Fatture da ricevere v/RCCS privati e Policlinici	0,00								
	06	(vuo) Debiti v/Ospedali Classificati	0,00								
	07	(vuo) Fatture da ricevere v/Ospedali Classificati	0,00								
	08	(vuo) Debiti v/Case di Cura	-12.341.337,62								
	09	(vuo) Fatture da ricevere v/Case di Cura	-1.918.825,59								

110

RICONCILIAZIONE CONTI DI CONTO ECONOMICO

ACQUANTIFICAZIONE	SERIE	QUADRO	ALTRIO	CONTO	SOTTOCONTO	DESCRIZIONE	Totale
A.1.a	03	01	01	01	01	(vuoto) Contributi da Regione F.S. regionale indistinto per quota casaria	-633.700.749,03
					02	(vuoto) Contributi da Regione F.S. regionale indistinto per funzioni	+4.284.393,05
					01	(vuoto) Quota per rinvio convenzioni L. 133/08	0,00
					02	(vuoto) Quota per ammissione extracomunitari L. 102/09 art. 1 ter, comma 17 e O.Les. 109/2012, art. 5, comma 16	0,00
					03	(vuoto) Quota per medicina Penitenziaria D.Lgs 230/99	0,00
					04	(vuoto) Medicina Penitenziaria art. 2 comma 283 L. 244/07	0,00
					05	(vuoto) Quota per honorari L. 31/05	0,00
					06	(vuoto) Quota per fibrosi Cistica L. 362/08	0,00
					07	(vuoto) Quota per extracomunitari irregolari L. 40/98	0,00
					08	(vuoto) Quota per fondo esclusiva L. 488/99	0,00
					09	(vuoto) Quota per borsa studio MG L. 109/98	-148.556,93
					10	(vuoto) Quota per veterinaria L. 21/05	0,00
					11	(vuoto) Quota per Aids L. 135/90	0,00
					12	(vuoto) Quota per proceati di PGN L. 682/98	-16.097.329,71
					13	(vuoto) Quota per superamento degli esposti psichiatrici giudicati (O.P.G.) L. 8/2012, art. 3 ter, comma 7	0,00
					14	(vuoto) Quota rimborsi per maggiore spesa sostenuta per incremento tariffe termali	0,00
A.1.a Totale							-784.301.016,73
A.1.b.1	03	01	02	01	01	(vuoto) Contributi da Regione (extra fondo) vincolati	-165.799,69
A.1.b.1 Totale							-165.799,69
A.1.b.2	03	01	02	01	02	(vuoto) Contributi da Regione (extra fondo) - Risorsa aggiuntiva da bilancio regionale a titolo di copertura LEA	0,00
A.1.b.2 Totale							0,00
A.1.b.3	03	01	02	01	02	(vuoto) Contributi da Regione (extra fondo) - Risorsa aggiuntiva da bilancio regionale a titolo di copertura extra LEA	0,00
A.1.b.3 Totale							0,00
A.1.b.4	03	01	02	01	04	(vuoto) Contributi da Regione (extra fondo) - Altro	0,00
A.1.b.4 Totale							0,00
A.1.b.5	03	01	02	02	01	(vuoto) Contributi da Aziende sanitarie pubbliche della Regione (extra fondo) vincolati	0,00
					02	(vuoto) Contributi da Aziende sanitarie pubbliche della Regione (extra fondo) altre	0,00
A.1.b.5 Totale							0,00
A.1.b.6	03	01	02	03	01	(vuoto) Contributi da Preveniva (extra fondo) vincolati	0,00
					02	(vuoto) Contributi da Comune (extra fondo) vincolati	0,00
					03	(vuoto) Contributi da Università (extra fondo) vincolati	0,00
					04	(vuoto) Contributi da amministrazioni statali (extra fondo) vincolati	0,00
					05	(vuoto) Contributi da Unione Europea - vincolati	0,00
					06	(vuoto) Contributi da altri enti pubblici - vincolati	-195.593,53
					07	(vuoto) Contributi da altri soggetti pubblici (extra fondo) L. 210/92	0,00
					08	(vuoto) Contributi da Preveniva (extra fondo) - altre	0,00
					09	(vuoto) Contributi da Comune (extra fondo) - altro	0,00
					10	(vuoto) Contributi da Università (extra fondo) - altre	0,00
					11	(vuoto) Contributi e trasferimenti correnti da Unione Europea	0,00
					12	(vuoto) Contributi e trasferimenti correnti da altri istituzioni estere	0,00
					13	(vuoto) Contributi da altri soggetti pubblici (extra fondo) - altro	0,00
A.1.b.6 Totale							-195.593,53
A.1.c.1	03	01	03	01	01	(vuoto) Contributi da Ministero della Salute per ricerca corrente	0,00
A.1.c.1 Totale							0,00
A.1.c.2	03	01	03	02	01	(vuoto) Contributi da Ministero della Salute per ricerca finalizzata	0,00
A.1.c.2 Totale							0,00
A.1.c.3	03	01	03	03	01	(vuoto) Contributi da Regione ad altri soggetti pubblici per ricerca	0,00
A.1.c.3 Totale							0,00
A.1.c.4	03	01	03	04	01	(vuoto) Contributi da privati per ricerca	0,00
A.1.c.4 Totale							0,00
A.1.d	03	01	04	01	01	(vuoto) Contributi d'esercizio da privati	0,00
A.1.d Totale							0,00
A.2	07	16	01	01	01	(vuoto) Rettifica contributi in esercizio per destinazione ad investimenti - da Regione per quota F.S. regionale	3.319.335,64
					02	(vuoto) Rettifica contributi in esercizio per destinazione ad investimenti - altri contributi	0,00
A.2 Totale							3.319.335,64
A.3	03	02	01	01	01	(vuoto) Utilizzo fondi per quote inutilizzate contributi di esercizi precedenti da Regione per quota Unione convenzionati L. 133/08	0,00
					02	(vuoto) Utilizzo fondi per quote inutilizzate contributi di esercizi precedenti da Regione per quota emersione extracomunitari L. 102/09 art. 1 ter, comma 17 e O.Les. 109/2012 art. 5, comma 16	0,00
					03	(vuoto) Utilizzo fondi per quote inutilizzate contributi di esercizi precedenti da Regione per quota medicina Penitenziaria D.Lgs 230/99	-112.016,98
					04	(vuoto) Utilizzo fondi per quote inutilizzate contributi di esercizi precedenti da Regione per quota Medicina Penitenziaria art. 2 comma 283 L. 244/07	-972.937,32
					05	(vuoto) Utilizzo fondi per quote inutilizzate contributi di esercizi precedenti da Regione per quota honorari L. 31/05	0,00
					06	(vuoto) Utilizzo fondi per quote inutilizzate contributi di esercizi precedenti da Regione per quota Fibrosi Cistica L. 362/08	0,00
					07	(vuoto) Utilizzo fondi per quote inutilizzate contributi di esercizi precedenti da Regione per quota Extracomunitari irregolari L. 40/98	-206.416,67
					08	(vuoto) Utilizzo fondi per quote inutilizzate contributi di esercizi precedenti da Regione per quota Fondo esclusiva L. 488/99	0,00
					09	(vuoto) Utilizzo fondi per quote inutilizzate contributi di esercizi precedenti da Regione per quota Borsa studio MG L. 109/98	-1.143.254,24
					10	(vuoto) Utilizzo fondi per quote inutilizzate contributi di esercizi precedenti da Regione per quota Veterinaria L. 21/05	0,00
					11	(vuoto) Utilizzo fondi per quote inutilizzate contributi di esercizi precedenti da Regione per quota Aids L. 135/90	0,00
					12	(vuoto) Utilizzo fondi per quote inutilizzate contributi di esercizi precedenti da Regione per quota Proceati di PGN L. 682/98	-3.320.650,24
					13	(vuoto) Utilizzo fondi per quote inutilizzate contributi di esercizi precedenti da Regione per superamento degli esposti psichiatrici giudicati (O.P.G.) L. 8/2012, art. 3 ter, comma 7	0,00
					14	(vuoto) Utilizzo fondi per quote inutilizzate contributi di esercizi precedenti da Regione per accertamenti medico-legali degli esposti della A.A.P.P. Per dipendenti assenti dal servizio per malattia (art. 2 e 38, O.L.)	0,00
					15	(vuoto) Utilizzo fondi per quote inutilizzate contributi di esercizi precedenti da Regione per Mutui pre-viaria	0,00
					16	(vuoto) Utilizzo fondi per quote inutilizzate contributi di esercizi precedenti da Regione per Borsa di studio specializzandi	-220.605,00
					17	(vuoto) Utilizzo fondi per quote inutilizzate contributi di esercizi precedenti regione per quota blocco sfarzo patologico (GAP) legge n. 190/2014 e ss.mm.ii.	0,00
					18	(vuoto) Utilizzo fondi per rimborsi maggiore spesa sostenuta per incremento tariffe termali	0,00
					02	(vuoto) Utilizzo fondi per quote inutilizzate contributi di esercizi precedenti da soggetti pubblici (extra fondo) vincolati	-28.079,05
					03	(vuoto) Utilizzo fondi per quote inutilizzate contributi di esercizi precedenti per ricerca	0,00
					04	(vuoto) Utilizzo fondi per quote inutilizzate contributi vincolati di esercizi precedenti da privati	0,00
A.3 Totale							-8.819.835,43
A.4.a	03	03	01	01	01	(vuoto) Prestazioni di ricovero	-24.804.557,00
					02	(vuoto) Per assistenza ospedaliera (erogata da privato accreditato)	-1.776.272,00
					03	(vuoto) Prestazioni di specialistica ambulatoriale	-7.972.112,00
					04	(vuoto) Per prestazioni di branche a visita (erogata da privato accreditato)	0,00
					05	(vuoto) Per altra assistenza specialistica ambulatoriale (erogata da privato accreditato)	-1.384.031,56
					06	(vuoto) Prestazioni di psichiatria residenziale e semi-residenziale	-1.607.543,24
					07	(vuoto) Prestazioni di psichiatria residenziale e semi-residenziale nelle Strutture Psicoabilitative (erogate da privato accreditato)	-8.870.061,00
					08	(vuoto) Prestazioni di Fife F	-27.001,00
					09	(vuoto) Prestazioni servizi MMG, PLS, Continuità assistenziale	-955.201,00
					10	(vuoto) Prestazioni servizi farmaceutica convenzionata	0,00
					11	(vuoto) Prestazioni termali	0,00
					12	(vuoto) Per assistenza farmacia (erogata da privato accreditato)	0,00
					13	(vuoto) Prestazioni trasporto ambulanze ed elicottero	-97.334,00
					14	(vuoto) Prestazioni servizi di medicina locale	0,00
					15	(vuoto) Prestazioni di assistenza infermieristica	0,00
					16	(vuoto) Prestazioni di assistenza infermieristica	0,00
					17	(vuoto) Altre prestazioni sanitarie e socio-sanitarie a rilevanza sanitaria	0,00
					18	(vuoto) Per assistenza riabilitativa schema tipo previsto per art. 20 L. 833/78	0,00
					19	(vuoto) Per prestazioni ad anziani non autosufficienti nei Centri Residenziali	-5.927.744,60
					20	(vuoto) Per prestazioni ad anziani non autosufficienti nelle Residenze Sanitarie Assistite	0,00
					01	(vuoto) Prestazioni di ricovero	-14.901.725,64
					02	(vuoto) Prestazioni ambulatoriali	-2.742.315,73
					03	(vuoto) Prestazioni di specialistica non soggette a compensazione (residenziale e semi-residenziale)	0,00
					04	(vuoto) Prestazioni di Fife F	-1.630.251,44
					05	(vuoto) Prestazioni servizi MMG, PLS, Continuità assistenziale Extraregione	-129.186,32
					06	(vuoto) Prestazioni servizi farmaceutica convenzionata Extraregione	-693.461,08
					07	(vuoto) Prestazioni termali Extraregione	0,00
					08	(vuoto) Prestazioni trasporto ambulanze ed elicottero Extraregione	-542.220,39
					09	(vuoto) Prestazioni servizi di medicina legale	0,00
					10	(vuoto) Altre prestazioni sanitarie e socio-sanitarie a rilevanza sanitaria Extraregione	0,00
					11	(vuoto) Ricavi per gestione di emocomponenti e cellule staminali Extraregione	-283.214,41
					12	(vuoto) Ricavi per differenziale tariffe TUC	0,00
					13	(vuoto) Prestazioni di assistenza riabilitativa non soggette a compensazione Extraregione	0,00
					14	(vuoto) Altre prestazioni sanitarie e socio-sanitarie a rilevanza sanitaria non soggette a compensazione Extraregione	0,00
					15	(vuoto) Altre prestazioni sanitarie a rilevanza sanitaria - Mobilità attiva Internazionale	0,00
					01	(vuoto) Prestazioni di ricovero da privati Extraregione in compensazione (mobilità attiva)	-1.608.374,38
					02	(vuoto) Prestazioni ambulatoriali da privati Extraregione in compensazione (mobilità attiva)	-208.654,27
					03	(vuoto) Prestazioni di Fife F da privati Extraregione in compensazione (mobilità attiva)	0,00
					04	(vuoto) Altre prestazioni sanitarie e socio-sanitarie a rilevanza sanitaria erogate da privati vfhesidenti Extraregione in compensazione (mobilità attiva)	0,00
A.4.a Totale							-73.284.181,11
A.4.b	03	03	04	01	01	(vuoto) Ricavi per prestazioni sanitarie intramoenia - Area ospedaliera	-3.038.834,93
					02	(vuoto) Ricavi per prestazioni sanitarie intramoenia - Area specialistica	-331.507,03
					03	(vuoto) Ricavi per prestazioni sanitarie intramoenia - Area sanità pubblica	0,00
					04	(vuoto) Ricavi per prestazioni sanitarie intramoenia - Consulenze (ex art. 55 c. 1 lett. c), d) ed ex art. 57-58)	0,00
					05	(vuoto) Ricavi per prestazioni sanitarie intramoenia - Consulenze (ex art. 55 c. 1 lett. c), d) ed ex art. 57-58) (Aziende sanitarie pubbliche della Regione)	0,00
					06	(vuoto) Ricavi per prestazioni sanitarie intramoenia - Altro	-310.656,31
					07	(vuoto) Ricavi per prestazioni sanitarie intramoenia - Altro (Aziende sanitarie pubbliche della Regione)	-27.787,80
A.4.b Totale							-3.711.786,78
A.4.c	03	03	01	02	01	(vuoto) Prestazioni servizi di medicina locale	0,00
					02	(vuoto) Prestazioni di gestione sanitarie ed emoderivati	0,00
					03	(vuoto) Altre prestazioni sanitarie e socio-sanitarie a rilevanza sanitaria erogate ad altri soggetti pubblici	-18.756,74
					04	(vuoto) Ricavi per prestazioni sanitarie e socio-sanitarie erogate a Comuni	-40.229,05
					05	(vuoto) Ricavi per prestazioni sanitarie e socio-sanitarie erogate a Province	-169,90
					06	(vuoto) Ricavi per prestazioni sanitarie e socio-sanitarie erogate ad enti previdenziali	0,00
					07	(vuoto) Ricavi per prestazioni sanitarie e socio-sanitarie erogate ad amministrazioni statali	0,00
					08	(vuoto) Ricavi per prestazioni sanitarie e socio-sanitarie - assistenza di. H. 8573/CEE	-426.206,33
					09	(vuoto) Ricavi per prestazioni sanitarie e socio-sanitarie - altro	-103,29
					01	(vuoto) Proventi per rilascio cartelle cliniche, radiografie e certificati	-111.013,92
					02	(vuoto) Proventi per multe, ammende e contravvenzioni di violi sanitari	-156.356,47
					03	(vuoto) Proventi per sanzioni in materia di lavoro	-970,00
					04	(vuoto) Proventi per prestazioni di medicina del lavoro	-2.743,06
					05	(vuoto) Proventi per sanzioni sanità pubblica veterinaria	-3.651,77
					06	(vuoto) Proventi per diritti veterinari ex art. 3 D.Lgs. 51/92	-71.076,97
					07	(vuoto) Proventi per sanzioni amministrative	-29.330,90
					08	(vuoto) Proventi sperimentazioni farmaci e cliniche	-405.021,51
					09	(vuoto) Proventi per servizi di medicina locale	-123.420,82
					10	(vuoto) Ricavi per somministrazione di vaccini	-562.500,22
					11	(vuoto) Proventi per prestazioni di medicina sportiva	-39.775,01

RICAVI/SPESA	SEDE	GRUPPO	MASTRO	COMPTO	SOTTOCOMPTO	DESCRIZIONE	Totale
A.A.c	03	03	03	01	13	(vuoto) Proventi per maggiorazioni scatta medico specialista	0,00
					13	(vuoto) Ricavi per Co-payment	0,00
					14	(vuoto) Altri ricavi per prestazioni sanitarie erogate a soggetti privati	-1.973.488,70
					15	(vuoto) Ricavi per prestazioni specialistiche ambulatoriali (a privati assistiti)	0,00
					16	(vuoto) Ricavi per ricovero ospedaliero	-15.018,02
					17	(vuoto) Ricavi per prestazioni del dipartimento di prevenzione	-234.329,80
					18	(vuoto) Ricavi per consulenze sanitarie mediche e veterinarie	-2.809,73
					19	(vuoto) Ricavi servizi di pronto soccorso	0,00
					20	(vuoto) Ricavi trasporto in ambulanza	0,00
					21	(vuoto) Ricavi per assistenza riabilitativa ex. art 26	0,00
					22	(vuoto) Ricavi cessione sangue ed emoderivati vs privati	0,00
A.A.c Totale							-4.379.836,63
A.B	03	04	01	01	01	(vuoto) Rimborsi assicurativi	-320.305,52
					02	(vuoto) Rimborso degli oneri stipendiali del personale dell'azienda in posizione di comando presso la Regione	0,00
					03	(vuoto) Altri concorsi, recuperi e rimborsi da parte della Regione	0,00
					04	(vuoto) Rimborso degli oneri stipendiali del personale dipendente dall'azienda in posizione di comando presso Aziende sanitarie pubbliche della Regione	0,00
					05	(vuoto) Rimborsi per acquisto beni sanitari da parte di ASI-AD, IRCCS, Policlinici della Regione	0,00
					06	(vuoto) Rimborsi per acquisto beni non sanitari da parte di ASI-AD, IRCCS, Policlinici della Regione	0,00
					07	(vuoto) Altri concorsi, recuperi e rimborsi da parte di Aziende sanitarie pubbliche della Regione	-11.987,03
					08	(vuoto) Rimborso degli oneri stipendiali del personale dipendente dall'azienda in posizione di comando presso altri soggetti pubblici	-91.736,33
					09	(vuoto) Rimborsi per acquisto beni sanitari vlrati Enti Pubblici	0,00
					10	(vuoto) Rimborsi per acquisto beni non sanitari vlrati Enti Pubblici	0,00
					11	(vuoto) Rivalta per prestazioni sanitarie	0,00
					12	(vuoto) Rimborsi per prestazioni ad extracomunitari	0,00
					13	(vuoto) Concorso da comuni per integrità RSA	0,00
					14	(vuoto) Altri concorsi, recuperi e rimborsi da parte di altri soggetti pubblici	-2.340,33
					15	(vuoto) Pay-back per il superamento del tetto della spesa farmaceutica territoriale	0,00
					16	(vuoto) Pay-back per il superamento del tetto della spesa farmaceutica ospedaliera	0,00
					17	(vuoto) Ulteriori Pay-back	4.843.997,74
					18	(vuoto) Altri concorsi, recuperi e rimborsi da privati	-2.628.205,63
A.B Totale							-7.379.510,67
A.C	03	05	01	01	01	(vuoto) Compartecipazione alla spesa per prestazioni sanitarie - Ticket sulle prestazioni per visite specialistiche	-6.322.446,31
					02	(vuoto) Compartecipazione alla spesa per prestazioni sanitarie - Ticket sulle prestazioni per diagnostica strumentale	0,00
					03	(vuoto) Compartecipazione alla spesa per prestazioni sanitarie - Ticket sulle prestazioni per analisi di laboratorio	-13.344,00
					04	(vuoto) Compartecipazione alla spesa per prestazioni sanitarie - Ticket sulle prestazioni per medicina sportiva	-2.644,00
					05	(vuoto) Compartecipazione alla spesa per prestazioni sanitarie - Ticket sul pronto soccorso	-1.148.879,01
					06	(vuoto) Compartecipazione alla spesa per prestazioni sanitarie (Ticket) - Altro	-2.704.211,04
A.C Totale							-10.178.191,92
A.D	03	06	01	01	01	(vuoto) Quota imputata all'esercizio dei finanziamenti per investimenti dallo Stato	0,00
					02	(vuoto) Quota imputata all'esercizio dei finanziamenti per investimenti da Regione	-148.280,70
					03	(vuoto) Quota imputata all'esercizio dei finanziamenti per beni di prima dotazione	-4.900.055,62
					04	(vuoto) Quota imputata all'esercizio dei contributi in c/esercizio FSR destinati ad investimenti	-5.574.801,75
					05	(vuoto) Quota imputata all'esercizio degli altri contributi in c/esercizio destinati ad investimenti	0,00
					06	(vuoto) Quota imputata all'esercizio di altre poste del patrimonio netto	0,00
					07	(vuoto) Utilizzo riserva ex art. 14 L.R. 146/99	0,00
A.D Totale							-14.621.148,07
A.E	03	07	01	01	01	(vuoto) Incrementi delle immobilizzazioni immateriali per lavori interni	0,00
					02	(vuoto) Incrementi delle immobilizzazioni materiali per lavori interni	0,00
A.E Totale							0,00
A.F	03	08	01	01	01	(vuoto) Ricavi per consulenza in applicazione delle normative in materia di sicurezza nei luoghi di lavoro	0,00
					02	(vuoto) Ricavi per consulenze, certificazioni e attestazioni non sanitarie	0,00
					03	(vuoto) Ricavi per maggior comfort alberghiero	-933,68
					04	(vuoto) Ricavi per pareri camato etico su proposte di sperimentazioni cliniche o farmacologiche	0,00
					05	(vuoto) Ricavi per pareri camato etico su proposte di sperimentazioni cliniche o farmacologiche	0,00
					06	(vuoto) Ricavi per utilizzo mensa da parte di esterni	0,00
					07	(vuoto) Altri ricavi per prestazioni non sanitarie	0,00
					08	(vuoto) Affitti attivi	-16.110,54
					09	(vuoto) Altri proventi da attività immobiliare	-4.874,76
					10	(vuoto) Proventi per buoni mensa e terzi	-190.191,48
					11	(vuoto) Proventi per multe, ammende e contravvenzioni (non sanitarie)	0,00
					12	(vuoto) Proventi per gestione telefoni pubblici	0,00
					13	(vuoto) Proventi per gestione distributori automatici di bibite	0,00
					14	(vuoto) Proventi per corsi di formazione	-209.997,08
					15	(vuoto) Proventi per sponsorizzazioni	-143.092,18
					16	(vuoto) Proventi per gestione parcheggio	-195.085,40
					17	(vuoto) Proventi per concessione spazi interni	-786.016,23
					18	(vuoto) Altri proventi non sanitari	0,00
					19	(vuoto) Proventi sanitari art. 21 comma 2 del D.Lgs. N. 758/94 - L.R. n. 12/2014 - contravvenzioni in materia di sicurezza e di igiene del lavoro	0,00
A.F Totale							-1.629.293,73
G.1.a	03	09	01	01	01	(vuoto) Sconti, abbuoni, premi su acquisti di prodotti farmaceutici ed emoderivati con AIC	0,00
					02	(vuoto) Resi su acquisti di prodotti farmaceutici ed emoderivati con AIC	0,00
					03	(vuoto) Altre rettifiche sui costi di prodotti farmaceutici ed emoderivati con AIC	0,00
					04	(vuoto) Sconti, abbuoni, premi su acquisti di medicinali senza AIC	0,00
					05	(vuoto) Resi su acquisti di medicinali senza AIC	0,00
					06	(vuoto) Altre rettifiche sui costi di medicinali senza AIC	0,00
					07	(vuoto) Sconti, abbuoni, premi su acquisti di emoderivati di produzione regionale	0,00
					08	(vuoto) Resi su acquisti di emoderivati di produzione regionale	0,00
					09	(vuoto) Altre rettifiche sui costi di emoderivati di produzione regionale	0,00
					10	(vuoto) Rettifiche sui costi di sangue ed emocomponenti da pubblico (Aziende sanitarie pubbliche della Regione) - Mobilità intraregionale	0,00
					11	(vuoto) Rettifiche sui costi di sangue ed emocomponenti da pubblico (Aziende sanitarie pubbliche extra Regione) - Mobilità extraregionale	0,00
					12	(vuoto) Rettifiche sui costi di sangue ed emocomponenti da altri soggetti	0,00
					13	(vuoto) Sconti, abbuoni, premi su acquisti di dispositivi medici	0,00
					14	(vuoto) Resi su acquisti di dispositivi medici	0,00
					15	(vuoto) Altre rettifiche sui costi di dispositivi medici	0,00
					16	(vuoto) Sconti, abbuoni, premi su acquisti di dispositivi medici impiantabili attivi	0,00
					17	(vuoto) Resi su acquisti di dispositivi medici impiantabili attivi	0,00
					18	(vuoto) Altre rettifiche sui costi di dispositivi medici impiantabili attivi	0,00
					19	(vuoto) Sconti, abbuoni, premi su acquisti di dispositivi medico diagnostici in vitro (IVD)	0,00
					20	(vuoto) Resi su acquisti di dispositivi medico diagnostici in vitro (IVD)	0,00
					21	(vuoto) Altre rettifiche sui costi di dispositivi medico diagnostici in vitro (IVD)	0,00
					22	(vuoto) Sconti, abbuoni, premi su acquisti di prodotti dietetici	0,00
					23	(vuoto) Resi su acquisti di prodotti dietetici	0,00
					24	(vuoto) Altre rettifiche sui costi di prodotti dietetici	0,00
					25	(vuoto) Sconti, abbuoni, premi su acquisti di materiali per la profilassi (vaccini)	0,00
					26	(vuoto) Resi su acquisti di materiali per la profilassi (vaccini)	0,00
					27	(vuoto) Altre rettifiche sui costi di materiali per la profilassi (vaccini)	0,00
					28	(vuoto) Sconti, abbuoni, premi su acquisti di prodotti chimici	0,00
					29	(vuoto) Resi su acquisti di prodotti chimici	0,00
					30	(vuoto) Altre rettifiche sui costi di prodotti chimici	0,00
					31	(vuoto) Sconti, abbuoni, premi su acquisti di materiali o prodotti per uso veterinario	0,00
					32	(vuoto) Resi su acquisti di materiali o prodotti per uso veterinario	0,00
					33	(vuoto) Altre rettifiche sui costi di materiali o prodotti per uso veterinario	0,00
					34	(vuoto) Sconti, abbuoni, premi su acquisti di altri beni e prodotti sanitari	0,00
					35	(vuoto) Resi su acquisti di altri beni e prodotti sanitari	0,00
					36	(vuoto) Altre rettifiche sui costi di altri beni e prodotti sanitari	0,00
					37	(vuoto) Sconti, abbuoni, premi su acquisti di beni e prodotti sanitari	0,00
					38	(vuoto) Resi su acquisti di beni e prodotti sanitari da Aziende sanitarie pubbliche della Regione	0,00
					39	(vuoto) Altre rettifiche sui costi di beni e prodotti sanitari da Aziende sanitarie pubbliche della Regione	0,00
					40	(vuoto) Sconti, abbuoni, premi su acquisti di Farmaci innovativi	0,00
					41	(vuoto) Resi su acquisti di Farmaci innovativi	0,00
					42	(vuoto) Altre rettifiche sui costi per acquisti di Farmaci innovativi	0,00
					43	(vuoto) Medicinali con AIC	63.868.976,86
					44	(vuoto) Soluzioni infusionali con AIC	1.164.557,98
					45	(vuoto) Ossigeno con AIC	1.984.197,50
					46	(vuoto) Altri gas medicinali con AIC	0,00
					47	(vuoto) Emoderivati con AIC	952.232,90
					48	(vuoto) Medicinali senza AIC	239.265,23
					49	(vuoto) Emoderivati di produzione regionale	165.491,04
					50	(vuoto) Farmaci innovativi	0,00
					51	(vuoto) Sangue ed emocomponenti da pubblico (Aziende sanitarie pubbliche della Regione) - Mobilità intraregionale	0,00
					52	(vuoto) Sangue ed emocomponenti da pubblico (Aziende sanitarie pubbliche extra Regione) - Mobilità extraregionale	0,00
					53	(vuoto) Sangue ed emocomponenti da altri soggetti	0,00
					54	(vuoto) Costi per dialisi/medicazione da pubblico (ASL extra Regione) - Mobilità extraregionale	110.244,97
					55	(vuoto) Strumentazione per biomedicina e radioterapia	21.960,00
					56	(vuoto) Materiale per sterilizzazione	177.641,90
					57	(vuoto) Dispositivi per chirurgia mini-invasiva ed elettrochirurgia	9.077,48
					58	(vuoto) Protesi ortopediche e mazzi per osteosintesi e sintesi femoro-tibio-peronea	278.236,87
					59	(vuoto) Protesi endoteliche	0,00
					60	(vuoto) Protesi vascolari e cardiache	345.184,04
					61	(vuoto) Altri dispositivi protesici impiantabili e prodotti per osteosintesi	12.846.774,50
					62	(vuoto) Supporti e ausili tecnici per persone disabili	8.868,87
					63	(vuoto) Dispositivi per emodialisi/terapia ed embolia	348.290,05
					64	(vuoto) Dispositivi per dialisi	2.087.093,81
					65	(vuoto) Dispositivi medico-diagnostici in vitro (D.Lgs. 332/2000)	13.236.403,77
					66	(vuoto) Dispositivi da somministrazione, prelievo e raccolta	119.576,94
					67	(vuoto) Dispositivi impiantabili attivi	112.933,60
					68	(vuoto) Strumentazione per esplorazioni funzionali ed interventi terapeutici	121.900,04
					69	(vuoto) Strumentazione per radiologia diagnostica ed interventistica	174.295,16
					70	(vuoto) Strumentazione chirurgica plurifunzionale e riutilizzabile	1.689.092,11
					71	(vuoto) Dispositivi protesici impiantabili - vari	31.453,70
					72	(vuoto) Dispositivi per sistema atero-vasale	15.248,00
					73	(vuoto) Guide per sonarato cardiocircolatorio	82.597,12
					74	(vuoto) Altri dispositivi per apparato cardiocircolatorio	138,09
					75	(vuoto) Dialinfantasi, antisettici e prolassici (D.Lgs. 46/97)	1.128,40
					76	(vuoto) Dispositivi per apnoea gastrointestinale	18.997,31
					77	(vuoto) Dispositivi da sutura	5.785,49
					78	(vuoto) Dispositivi per sistema nervoso e midollare	0,00

RUBRICAZIONE	SERIE	GRUPPO	MAESTRO	CONTO	SOTTIDIVISIONE	DESCRIZIONE	Totale
B.1.a	07	01	01	03	26	(vuoto) Dispositivi per odontoiatria, oftalmologia e otorinolaringoiatria	312,31
					26	(vuoto) Dispositivi per apparato respiratorio e anestetici	1.202,96
					27	(vuoto) Dispositivi di protezione a usali per incontinenza (D.Lgs. 46/97)	80.152,24
					28	(vuoto) Dispositivi per apparato urinario	10.104,09
					29	(vuoto) Dispositivi vari	21.245.287,89
					30	(vuoto) Dispositivi per medicazioni generali e specialistiche	15.205,27
				04	01	(vuoto) Prodotti dietetici	818.503,21
					02	(vuoto) Alimenti per nutrizione artificiale senza AIC	4.325,99
				05	01	(vuoto) Zucchi	47.221,94
					03	(vuoto) Vaccini obbligatori	2.720.572,32
					03	(vuoto) Altri vaccini	399.238,48
					04	(vuoto) Altri materiali per la profilassi	29.281,95
					05	(vuoto) Prodotti chimici	160.533,20
					07	(vuoto) Medicinali ad uso veterinario	8.346,07
					02	(vuoto) Materiali chirurgici, sanitari e diagnostici per uso veterinario	0,00
					03	(vuoto) Altri materiali e beni sanitari per uso veterinario	0,00
					05	(vuoto) Veterie e materiale plastico per laboratorio (senza CND)	792.192,36
					02	(vuoto) Altri materiali di consumo non specifici per strumentazione diagnostica (senza CND)	207.262,58
					03	(vuoto) Altri beni e prodotti sanitari (senza CND)	204.923,39
					01	(vuoto) Beni e prodotti sanitari da Aziende sanitarie pubbliche della Regione	0,00
B.1.a Totale							129.264.843,27
B.1.b	03	09	01	02	01	(vuoto) Scenari, abboni, premi su acquisti di prodotti alimentari	0,00
					02	(vuoto) Reti su acquisti di prodotti alimentari	0,00
					03	(vuoto) Altre rettifiche sui costi di prodotti alimentari	0,00
					04	(vuoto) Scenari, abboni, premi su acquisti di materiali di guardareba, di pulizia e di convivenza in genere	0,00
					05	(vuoto) Reti su acquisti di materiali di guardareba, di pulizia e di convivenza in genere	0,00
					06	(vuoto) Altre rettifiche sui costi di materiali di guardareba, di pulizia e di convivenza in genere	0,00
					07	(vuoto) Scenari, abboni, premi su acquisti di combustibili, carburanti e lubrificanti	0,00
					08	(vuoto) Reti su acquisti di combustibili, carburanti e lubrificanti	0,00
					09	(vuoto) Altre rettifiche sui costi di combustibili, carburanti e lubrificanti	0,00
					10	(vuoto) Scenari, abboni, premi su acquisti di supporti informatici e cancelleria	0,00
					11	(vuoto) Reti su acquisti di supporti informatici e cancelleria	0,00
					12	(vuoto) Altre rettifiche sui costi di supporti informatici e cancelleria	0,00
					13	(vuoto) Scenari, abboni, premi su acquisti di materiale per la manutenzione	0,00
					14	(vuoto) Reti su acquisti di materiale per la manutenzione	0,00
					15	(vuoto) Altre rettifiche sui costi di materiale per la manutenzione	0,00
					16	(vuoto) Scenari, abboni, premi su acquisti di altri beni e prodotti non sanitari	0,00
					17	(vuoto) Reti su acquisti di altri beni e prodotti non sanitari	0,00
					18	(vuoto) Altre rettifiche sui costi di altri beni e prodotti non sanitari	0,00
					19	(vuoto) Scenari, abboni, premi su acquisti di beni e prodotti non sanitari da Aziende sanitarie pubbliche della Regione	0,00
					20	(vuoto) Reti su acquisti di beni e prodotti non sanitari da Aziende sanitarie pubbliche della Regione	0,00
					21	(vuoto) Altre rettifiche sui costi di beni e prodotti non sanitari da Aziende sanitarie pubbliche della Regione	0,00
					01	(vuoto) Prodotti alimentari	10.507,03
					02	(vuoto) Materiali di guardareba, di pulizia e di convivenza in genere	156.873,52
					03	(vuoto) Combustibili, carburanti e lubrificanti	306.011,35
					04	(vuoto) Supporti informatici	200.439,27
					05	(vuoto) Cancelleria e stampati	365.892,21
					06	(vuoto) Materiale per la manutenzione di immobili e loro pertinenze	1.470,20
					07	(vuoto) Materiale per la manutenzione di mobili e macchine	2.376,15
					08	(vuoto) Materiale per la manutenzione di attrezzature tecnico scientifiche sanitarie	5.667,67
					09	(vuoto) Materiale per la manutenzione di automezzi	30,00
					10	(vuoto) Materiale per la manutenzione di altro	12.175,05
					11	(vuoto) Altri beni e prodotti non sanitari	200.497,51
					12	(vuoto) Beni e prodotti non sanitari da Aziende sanitarie pubbliche della Regione	0,00
B.1.b Totale							1.151.248,33
B.1.c	03	09	01	04	01	(vuoto) Rimanenze finali medicinali con AIC	-2.932.697,41
					02	(vuoto) Rimanenze finali soluzioni infusionali con AIC	-48.837,18
					03	(vuoto) Rimanenze finali ossigeno con AIC	-116.401,60
					04	(vuoto) Rimanenze finali altri gas medicinali con AIC	0,00
					05	(vuoto) Rimanenze finali emoderivati con AIC	-118.514,74
					06	(vuoto) Rimanenze finali medicinali senza AIC	-38.848,48
					07	(vuoto) Rimanenze finali emoderivati di produzione nazionale	-52.033,77
					08	(vuoto) Rimanenze finali sangue ed emocomponenti	0,00
					09	(vuoto) Rimanenze finali strumentazione per bioluminagini e radioterapia	0,00
					10	(vuoto) Rimanenze finali materiale per sterilizzazione	-12.747,54
					11	(vuoto) Rimanenze finali dispositivi per chirurgia mini-invasiva ed elettrochirurgia	-117.083,75
					12	(vuoto) Rimanenze finali protesi ortopediche e mezzi per osteosintesi e sintesi tendineo-ligamentosa	-786,24
					13	(vuoto) Rimanenze finali protesi oculari	0,00
					14	(vuoto) Rimanenze finali protesi vascolari e cardiache	0,00
					15	(vuoto) Rimanenze finali altri dispositivi protesi impiantabili e prodotti per osteosintesi	-1.872,00
					16	(vuoto) Rimanenze finali supporti e ausili tecnici per persone disabili	-457,50
					17	(vuoto) Rimanenze finali dispositivi per emotrapiusione ed ematologia	-365.933,75
					18	(vuoto) Rimanenze finali strumentazione per esoforazioni funzionali ed interventi terapeutici	-1.709,90
					19	(vuoto) Rimanenze finali dispositivi per diabeti	-3.109,90
					20	(vuoto) Rimanenze finali strumentazione per radiologia diagnostica ed interventistica	-30.497,61
					21	(vuoto) Rimanenze finali strumentario chirurgico plurisito o riusabile	-210.474,10
					22	(vuoto) Rimanenze finali dispositivi medico-diagnostici in vitro (D.Lgs. 332/2000)	-1.920.912,00
					23	(vuoto) Rimanenze finali dispositivi protesi impiantabili - vari	0,00
					24	(vuoto) Rimanenze finali dispositivi per sistema artero-venoso	-1.612,50
					25	(vuoto) Rimanenze finali guide per apparato cardiocircolatorio	-14.071,15
					26	(vuoto) Rimanenze finali prodotti dietetici	-44.853,83
					27	(vuoto) Rimanenze finali alimenti per nutrizione artificiale senza AIC	-718,01
					28	(vuoto) Rimanenze finali altri	-9.274,34
					29	(vuoto) Rimanenze finali vaccini obbligatori	-388.368,48
					30	(vuoto) Rimanenze finali altri vaccini	-36.740,07
					31	(vuoto) Rimanenze finali altri materiali per la profilassi	-17.566,00
					32	(vuoto) Rimanenze finali prodotti chimici	-159.287,63
					33	(vuoto) Rimanenze finali medicinali ad uso veterinario	-2.078,54
					34	(vuoto) Rimanenze finali materiali chirurgici, sanitari e diagnostici per uso veterinario	0,00
					35	(vuoto) Rimanenze finali altri materiali e beni sanitari per uso veterinario	0,00
					36	(vuoto) Rimanenze finali veterie e materiale plastico per laboratorio	-173.727,73
					37	(vuoto) Rimanenze finali materiali di consumo non specifici per strumentazione diagnostica	-120.733,60
					38	(vuoto) Rimanenze finali altri beni e prodotti sanitari	-47.624,76
					39	(vuoto) Rimanenze finali dispositivi da somministrazione, prelievo e raccolta	-16.267,54
					40	(vuoto) Rimanenze finali dispositivi impiantabili altri	0,00
					41	(vuoto) Rimanenze finali altri dispositivi per apparato cardiocircolatorio	-3.608,59
					42	(vuoto) Rimanenze finali elettrolitici, antibiotici e protettivi (D.Lgs. 46/97)	-108,87
					43	(vuoto) Rimanenze finali dispositivi per apparato gastroenterico	-147,86
					44	(vuoto) Rimanenze finali dispositivi da sutura	0,00
					45	(vuoto) Rimanenze finali dispositivi per sistema nervoso e midollare	0,00
					46	(vuoto) Rimanenze finali dispositivi per odontoiatria, oftalmologia e otorinolaringoiatria	-49,24
					47	(vuoto) Rimanenze finali dispositivi per apparato respiratorio e anestesia	-273,62
					48	(vuoto) Rimanenze finali dispositivi di protezione e ausili per incontinenza (D.Lgs. 46/97)	-2.117,92
					49	(vuoto) Rimanenze finali dispositivi per apparato urinario	-113,84
					50	(vuoto) Rimanenze finali dispositivi vari	-4.305.178,23
					51	(vuoto) Rimanenze finali dispositivi per medicazioni generali e specialistiche	-3.466,25
					52	(vuoto) Rimanenze finali Farmaci innovativi	0,00
					01	(vuoto) Rivalutazioni rimanenze sanitarie	0,00
	07	14	01	05	01	(vuoto) Rimanenze iniziali medicinali con AIC	5.711.935,72
					02	(vuoto) Rimanenze iniziali soluzioni infusionali con AIC	282.025,20
					03	(vuoto) Rimanenze iniziali ossigeno con AIC	88.551,85
					04	(vuoto) Rimanenze iniziali altri gas medicinali con AIC	0,00
					05	(vuoto) Rimanenze iniziali emoderivati con AIC	103.231,70
					06	(vuoto) Rimanenze iniziali medicinali senza AIC	32.215,82
					07	(vuoto) Rimanenze iniziali emoderivati di produzione nazionale	0,00
					08	(vuoto) Rimanenze iniziali sangue ed emocomponenti	0,00
					09	(vuoto) Rimanenze iniziali strumentazione per bioluminagini e radioterapia	0,00
					10	(vuoto) Rimanenze iniziali materiale per sterilizzazione	29.708,22
					11	(vuoto) Rimanenze iniziali dispositivi per chirurgia mini-invasiva ed elettrochirurgia	42.108,48
					12	(vuoto) Rimanenze iniziali protesi ortopediche e mezzi per osteosintesi e sintesi tendineo-ligamentosa	0,00
					13	(vuoto) Rimanenze iniziali protesi oculari	0,00
					14	(vuoto) Rimanenze iniziali protesi vascolari e cardiache	0,00
					15	(vuoto) Rimanenze iniziali altri dispositivi protesi impiantabili e prodotti per osteosintesi	828.674,86
					16	(vuoto) Rimanenze iniziali supporti e ausili tecnici per persone disabili	0,00
					17	(vuoto) Rimanenze iniziali dispositivi per emotrapiusione ed ematologia	68.843,54
					18	(vuoto) Rimanenze iniziali strumentazione per esoforazioni funzionali ed interventi terapeutici	0,00
					19	(vuoto) Rimanenze iniziali dispositivi per diabeti	273.180,32
					20	(vuoto) Rimanenze iniziali strumentazione per radiologia diagnostica ed interventistica	22.776,92
					21	(vuoto) Rimanenze iniziali strumentario chirurgico plurisito o riusabile	248.583,28
					22	(vuoto) Rimanenze iniziali dispositivi medico-diagnostici in vitro (D.Lgs. 332/2000)	2.022.756,52
					23	(vuoto) Rimanenze iniziali dispositivi protesi impiantabili - vari	0,00
					24	(vuoto) Rimanenze iniziali dispositivi per sistema artero-venoso	164,70
					25	(vuoto) Rimanenze iniziali guide per apparato cardiocircolatorio	0,00
					26	(vuoto) Rimanenze iniziali prodotti dietetici	37.548,33
					27	(vuoto) Rimanenze iniziali alimenti per nutrizione artificiale senza AIC	0,00
					28	(vuoto) Rimanenze iniziali altri	16.516,96
					29	(vuoto) Rimanenze iniziali vaccini obbligatori	405.305,87
					30	(vuoto) Rimanenze iniziali altri vaccini	26.177,97
					31	(vuoto) Rimanenze iniziali altri materiali per la profilassi	8.027,50
					32	(vuoto) Rimanenze iniziali prodotti chimici	49.422,01
					33	(vuoto) Rimanenze iniziali medicinali ad uso veterinario	1.872,30
					34	(vuoto) Rimanenze iniziali materiali chirurgici, sanitari e diagnostici per uso veterinario	49,59
					35	(vuoto) Rimanenze iniziali veterie e materiale plastico per laboratorio	3.492,70
					36	(vuoto) Rimanenze iniziali materiali di consumo non specifici per strumentazione diagnostica	219.409,78
					37	(vuoto) Rimanenze iniziali altri beni e prodotti sanitari	195.541,09
					38	(vuoto) Rimanenze iniziali altri beni e prodotti sanitari	109.528,85

RIDONCILIAZIONE CONTI DI CONTO ECONOMICO

RICOSTRUZIONE NEW	SERIE	GRUPPO	MASTRO	CONTO	SOTTOCONTO	DESCRIZIONE	Totale
0.10.a	07	14	01	01	39	(vuoto) Rimanenze iniziali dispositivi di somministrazione, iniezione e raccolta	9.528,20
					40	(vuoto) Rimanenze iniziali dispositivi impiantabili attivi	0,00
					41	(vuoto) Rimanenze iniziali altri dispositivi per apparecchi cardiocirculatorii	0,00
					42	(vuoto) Rimanenze iniziali disinfettanti, antisettici e prassicidi (D.Lgs. 46/97)	0,00
					43	(vuoto) Rimanenze iniziali dispositivi per apparato gastroenterinale	0,00
					44	(vuoto) Rimanenze iniziali dispositivi di sutura	0,00
					45	(vuoto) Rimanenze iniziali dispositivi per sistema nervoso e midollare	0,00
					46	(vuoto) Rimanenze iniziali dispositivi per odontoiatria, oftalmologia e otorinolaringoiatria	19,82
					47	(vuoto) Rimanenze iniziali dispositivi per apparato respiratorio e anestesia	0,00
					48	(vuoto) Rimanenze iniziali dispositivi di protezione e ausili per incontinenza (D.Lgs. 46/97)	0,00
					49	(vuoto) Rimanenze iniziali dispositivi per apparato urocentrale	20.028,22
					50	(vuoto) Rimanenze iniziali dispositivi per ortodonzia	5.047.821,19
					51	(vuoto) Rimanenze iniziali dispositivi per medicazioni generali e specialistiche	0,00
					52	(vuoto) Rimanenze iniziali Farmaci impiantati	0,00
					02	(vuoto) Svalutazioni rimanenze sanitarie	0,00
0.10.a Totale							908.690,28
0.10.b	03	09	01	06	01	(vuoto) Rimanenze finali prodotti alimentari	-2.071,59
					02	(vuoto) Rimanenze finali materiali di guardaroba, di pulizia e di convivenza in genere	-48.150,95
					03	(vuoto) Rimanenze finali combustibili, carburanti e lubrificanti	0,00
					04	(vuoto) Rimanenze finali supporti informatici	-94.485,18
					05	(vuoto) Rimanenze finali cancelleria e stampanti	-305.900,58
					06	(vuoto) Rimanenze finali concedimenti e stromenti	0,00
					07	(vuoto) Rimanenze finali materiali per la manutenzione di immobili e loro pertinenze	-1.987,28
					08	(vuoto) Rimanenze finali materiali per la manutenzione di attrezzature tecnico scientifiche sanitarie	-5.216,73
					09	(vuoto) Rimanenze finali materiali per la manutenzione di automezzi	0,00
					10	(vuoto) Rimanenze finali di materiale per la manutenzione di altro	-531,74
					11	(vuoto) Rimanenze finali altri beni e prodotti non sanitari	-332.858,21
					07	(vuoto) Rivalutazione rimanenze non sanitarie	0,00
					01	(vuoto) Rimanenze iniziali prodotti alimentari	3.004,41
					02	(vuoto) Rimanenze iniziali materiali di guardaroba, di pulizia e di convivenza in genere	60.214,83
					03	(vuoto) Rimanenze iniziali combustibili, carburanti e lubrificanti	0,00
					04	(vuoto) Rimanenze iniziali supporti informatici	33.066,52
					05	(vuoto) Rimanenze iniziali cancelleria e stampanti	430.099,41
					06	(vuoto) Rimanenze iniziali concedimenti e stromenti	0,00
					07	(vuoto) Rimanenze iniziali materiali per la manutenzione di immobili e loro pertinenze	0,00
					08	(vuoto) Rimanenze iniziali materiali per la manutenzione di attrezzature tecnico scientifiche sanitarie	7.507,83
					09	(vuoto) Rimanenze iniziali materiali per la manutenzione di automezzi	0,00
					10	(vuoto) Rimanenze iniziali di materiale per la manutenzione di altro	601,82
					11	(vuoto) Rimanenze iniziali altri beni e prodotti non sanitari	445.997,64
					02	(vuoto) Svalutazione rimanenze non sanitarie	0,00
0.10.b Totale							203.169,10
0.11.a	07	15	01	01	01	(vuoto) Accantonamenti per cause civili ed oneri processuali	4.421.988,40
					02	(vuoto) Accantonamenti per contenzioso personale dipendente	0,00
					03	(vuoto) Accantonamenti per rischi coperti da assicurazioni di prestazioni sanitarie da privato al fondo debiti in contestazione	0,00
					04	(vuoto) Accantonamenti per copertura diretta dei rischi (autoassicurazione)	1.336.620,15
					05	(vuoto) Altri accantonamenti per rischi al fondo svalutazione magazzino beni sanitari	0,00
					06	(vuoto) Altri accantonamenti per rischi al fondo svalutazione magazzino beni non sanitari	0,00
0.11.a Totale							6.758.608,55
0.11.b	07	15	03	01	01	(vuoto) Accantonamenti per (premio di opposita (SUMAI))	313.000,00
0.11.b Totale							313.000,00
0.11.c	07	15	03	01	01	(vuoto) Accantonamenti per quote inutilizzate contributi da Regione per quote rinnovo convenzioni L. 133/09	0,00
					02	(vuoto) Accantonamenti per quote inutilizzate contributi da Regione per quota smersione astracomunitari L. 102/09 art. 1 ter, comma 17 e D.Lgs. 109/2012 art. 5, comma 10	0,00
					03	(vuoto) Accantonamenti per quote inutilizzate contributi da Regione per quota medicina Penitenziaria art. 2 comma 263 L. 244/07	0,00
					04	(vuoto) Accantonamenti per quote inutilizzate contributi da Regione per quota medicina Penitenziaria art. 2 comma 263 L. 244/07	0,00
					05	(vuoto) Accantonamenti per quote inutilizzate contributi da Regione per quota assistenza L. 31/86	0,00
					06	(vuoto) Accantonamenti per quote inutilizzate contributi da Regione per quota Fibrosi Cistica L. 382/98	0,00
					07	(vuoto) Accantonamenti per quote inutilizzate contributi da Regione per quota Estracomunitari irregolari L. 40/96	0,00
					08	(vuoto) Accantonamenti per quote inutilizzate contributi da Regione per quota Fondo esclusiva L. 48/89	0,00
					09	(vuoto) Accantonamenti per quote inutilizzate contributi da Regione per quota Borsa studio MG L. 102/08	0,00
					10	(vuoto) Accantonamenti per quote inutilizzate contributi da Regione per quota Veterinaria L. 218/88	0,00
					11	(vuoto) Accantonamenti per quote inutilizzate contributi da Regione per quota Aids L. 135/90	0,00
					12	(vuoto) Accantonamenti per quote inutilizzate contributi da Regione per quote Progetti di PR1 L. 682/02	6.521.896,37
					13	(vuoto) Accantonamenti per quote inutilizzate contributi da Regione per superamento degli espedienti assistenziali (P.O.P. L. 9/2012, art. 3 ter, comma 7	0,00
					02	(vuoto) Accantonamenti per quote inutilizzate contributi da soggetti pubblici (extra fondo) vincolati	0,00
					03	(vuoto) Accantonamenti per quote inutilizzate contributi da soggetti pubblici per ricerca	0,00
					04	(vuoto) Accantonamenti per quote inutilizzate contributi vincolati da privati	0,00
					05	(vuoto) Accantonamenti per quote inutilizzate contributi da Regione per accertamenti medico-legali disposti dalla A.A.P.P. Per disendenti assenti dal Servizio per malattia (art. 2, c. 38, DL 225/10)	0,00
					15	(vuoto) Accantonamenti per quote inutilizzate contributi da Regione per Mutui pre-riforma	0,00
					16	(vuoto) Accantonamenti per quote inutilizzate contributi da Regione per Borsa di studio specializzandi	0,00
					17	(vuoto) Accantonamenti per rimborsi maggiore spesa sostenuta per incremento tariffe termali	0,00
0.11.c Totale							6.521.896,37
0.11.d	07	15	04	01	01	(vuoto) Accantonamenti per interessi di mora	0,00
					02	(vuoto) Accantonamenti rinnovi convenzioni MMG/PL/UMICA	894.930,00
					03	(vuoto) Accantonamenti rinnovi convenzioni medici Sumai	90.284,00
					04	(vuoto) Accantonamenti rinnovi contratti: dipendenza medica	1.048.981,33
					05	(vuoto) Accantonamenti rinnovi contratti: dipendenza non medica ruolo sanitario	70.933,33
					06	(vuoto) Accantonamenti rinnovi contratti: dipendenza non medica ruolo professionale	3.904,00
					07	(vuoto) Accantonamenti rinnovi contratti: dipendenza non medica ruolo tecnico	4.096,00
					08	(vuoto) Accantonamenti rinnovi contratti: dipendenza non medica ruolo amministrativo	14.422,87
					09	(vuoto) Accantonamenti rinnovi contratti: comparto ruolo sanitario	1.092.586,00
					10	(vuoto) Accantonamenti rinnovi contratti: comparto ruolo tecnico	0,00
					11	(vuoto) Accantonamenti rinnovi contratti: comparto ruolo amministrativo	231.773,23
					12	(vuoto) Altri accantonamenti al fondo oneri definiti del personale per attività libero-professionale	141.778,87
					13	(vuoto) Altri accantonamenti al fondo oneri definiti del personale	0,00
					14	(vuoto) Altri accantonamenti al fondo oneri personale in quiescenza	0,00
					15	(vuoto) Altri accantonamenti per competenza contrattualmente dovute e non ancora erogate	4.350.016,00
					16	(vuoto) Altri accantonamenti	7.883.907,38
0.11.d Totale							30.314.185,59
0.12.a	07	02	01	01	01	(vuoto) Costi per assistenza MMG	7.699.956,97
					02	(vuoto) Costi per assistenza PLS	5.545.495,78
					03	(vuoto) Costi per assistenza Continuità assistenziale	2.780.837,03
					04	(vuoto) Costi per assistenza Medici 118	34.192,74
					05	(vuoto) Altri medicinali del servizio ospedaliero, etc. (esclusa I/RAP)	35.797,33
					06	(vuoto) Costi per medicina di base da pubblica (Aziende sanitarie pubbliche della Regione) - Mobilità intraregionale	299.420,65
					07	(vuoto) Costi per medicina di base da pubblica (Aziende sanitarie pubbliche Extraregionali) - Mobilità extraregionale	48.617.845,84
0.12.a Totale							67.605.633,46
0.12.b	07	02	01	02	01	(vuoto) Acquisti servizi sanitari per farmacia di convenienza	481.258,18
					02	(vuoto) Acquisti servizi sanitari per farmacia rurali ed altro	976.780,00
					03	(vuoto) Costi per farmacia di pubblica (Aziende sanitarie pubbliche della Regione) - Mobilità intraregionale	723.261,57
					04	(vuoto) Costi per farmacia di pubblica (Extraregione)	0,00
0.12.b Totale							21.946.855,21
0.12.c	03	09	01	03	01	(vuoto) Scenti da casa di cura privata di cittadini residenti nella Regione (assistenza specialistica ambulatoriale)	0,00
					02	(vuoto) Scenti da altri societa' private di cittadini residenti nella Regione	0,00
					03	(vuoto) Scenti da casa di cura privata di cittadini non residenti - estraregione (mobilità attiva in compensazione)	0,00
					04	(vuoto) Scenti da altri societa' private di cittadini non residenti - estraregione (mobilità attiva in compensazione)	0,00
					05	(vuoto) Compensazione alla spesa per prestazioni sanitarie - Ticket sulle prestazioni assistenza specialistica ambulatoriale da IRCCS privati e Policlinici privati	0,00
					06	(vuoto) Quota fissa di cui all'art. 17, comma 8, del D.L. 98/2011 per prestazioni assistenza specialistica ambulatoriale da IRCCS privati e Policlinici privati	0,00
					07	(vuoto) Quota fissa di cui all'art. 17, comma 8, del D.L. 98/2011 per prestazioni assistenza specialistica ambulatoriale da Ospedali Classificati privati	0,00
					08	(vuoto) Quota fissa di cui all'art. 17, comma 8, del D.L. 98/2011 per assistenza specialistica ambulatoriale da Case di Cura private	-915.496,54
					09	(vuoto) Quota fissa di cui all'art. 17, comma 9, del D.L. 98/2011 per assistenza specialistica ambulatoriale da Case di Cura private	-292.810,05
					10	(vuoto) Quota fissa di cui all'art. 17, comma 9, del D.L. 98/2011 per assistenza specialistica ambulatoriale da Case di Cura private	-234.884,54
					11	(vuoto) Compensazione alla spesa per prestazioni sanitarie - Ticket sulle prestazioni assistenza specialistica ambulatoriale da altri privati	-88.990,00
					12	(vuoto) Compensazione alla spesa per prestazioni sanitarie - Ticket sulle prestazioni assistenza specialistica ambulatoriale da altri privati	-17.877,03
					13	(vuoto) Compensazione alla spesa per prestazioni sanitarie - Ticket sulle prestazioni assistenza specialistica ambulatoriale da cittadini non residenti - Estraregione	-6.450,00
					14	(vuoto) Quota fissa di cui all'art. 17, comma 8, del D.L. 98/2011 per assistenza specialistica ambulatoriale da privato per cittadini non residenti - Estraregione	3.849.305,33
					15	(vuoto) Servizi sanitari da ospedali accreditati in territorio ASL di cittadini residenti nel territorio ASL - rientranti nei contratti negoziati (brancha a vista)	2.912,49
					16	(vuoto) Servizi sanitari da ospedali accreditati in territorio ASL di cittadini residenti nel territorio ASL - rientranti nei contratti negoziati (assistenza specialistica ambulatoriale)	957.723,03
					17	(vuoto) Servizi sanitari da ospedali accreditati in territorio ASL di cittadini residenti nel territorio ASL - rientranti nei contratti negoziati (assistenza specialistica ambulatoriale)	809.953,37
					18	(vuoto) Servizi sanitari da altri societa' private in territorio ASL di cittadini residenti nel territorio ASL - rientranti nei contratti negoziati (assistenza specialistica ambulatoriale)	0,00
					19	(vuoto) Costi per assistenza specialistica ambulatoriale da pubblico (Estraregione)	583.577,80
					20	(vuoto) Costi per assistenza specialistica ambulatoriale da privato - Medici SUMAI	4.942.369,48
					21	(vuoto) Servizi sanitari per assistenza specialistica da IRCCS privati e Policlinici privati	0,00
					22	(vuoto) Servizi sanitari per assistenza specialistica da Ospedali Classificati privati	0,00
					23	(vuoto) Servizi sanitari da casa di cura privata in territorio ASL di cittadini residenti nel territorio ASL - rientranti nei contratti negoziati (assistenza specialistica ambulatoriale)	4.452.490,97
					24	(vuoto) Servizi sanitari da casa di cura privata in territorio ASL di cittadini residenti nel territorio ASL - rientranti nei contratti negoziati (assist. specialistica ambulatoriale)	1.525.433,99
					25	(vuoto) Servizi sanitari da casa di cura privata - per cittadini residenti acquistate in strutture fuori Regione (assistenza specialistica ambulatoriale)	0,00
					26	(vuoto) Servizi sanitari da casa di cura privata - per cittadini residenti acquistate in strutture fuori Regione (assistenza specialistica ambulatoriale)	0,00
					27	(vuoto) Servizi sanitari da ospedali accreditati in territorio ASL di cittadini residenti nel territorio ASL - rientranti nei contratti negoziati (brancha a vista)	81,12
					28	(vuoto) Servizi sanitari da ospedali accreditati in territorio ASL di cittadini residenti nel territorio ASL - rientranti nei contratti negoziati (brancha a vista)	103,00
					29	(vuoto) Servizi sanitari da ospedali accreditati per cittadini residenti acquistate in strutture fuori Regione (brancha a vista)	0,00
					30	(vuoto) Servizi sanitari da ospedali accreditati per cittadini residenti acquistate in strutture fuori Regione (brancha a vista)	0,00
					31	(vuoto) Servizi sanitari da altri societa' private in territorio ASL di cittadini residenti nel territorio ASL - rientranti nei contratti negoziati (assistenza specialistica ambulatoriale)	3.234.407,29
					32	(vuoto) Servizi sanitari da altri societa' private in territorio ASL di cittadini residenti nel territorio ASL - rientranti nei contratti negoziati (assistenza specialistica ambulatoriale)	67.216,12
					33	(vuoto) Servizi sanitari da altri societa' private - per cittadini residenti acquistate in strutture fuori Regione (assistenza specialistica ambulatoriale)	0,00
					34	(vuoto) Servizi sanitari da altri societa' private - per cittadini residenti acquistate in strutture fuori Regione (assistenza specialistica ambulatoriale)	1.248.499,49
					35	(vuoto) Servizi sanitari da ospedali accreditati di cittadini non residenti - estraregione (mobilità attiva in compensazione) (brancha a vista)	3.615,80
					36	(vuoto) Servizi sanitari da ospedali accreditati di cittadini non residenti - estraregione (mobilità attiva in compensazione) (assistenza specialistica ambulatoriale)	89.983,03
					37	(vuoto) Servizi sanitari da altri societa' private di cittadini non residenti - estraregione (mobilità attiva in compensazione) (assistenza specialistica ambulatoriale)	135.084,58
					38	(vuoto) Costi per prestazioni di accompagnamento e cellule staminali estraregione	48.152,07
0.12.c Totale							28.786.288,88
0.12.d	03	09	01	11	01	(vuoto) Compensazione alla spesa per prestazioni sanitarie - Ticket sulle prestazioni assistenza riabilitativa - da privato (extraregionale)	0,00
					02	(vuoto) Compensazione alla spesa per prestazioni sanitarie - Ticket sulle prestazioni assistenza riabilitativa - da privato (extraregionale)	0,00
					03	(vuoto) Da ospedali accreditati in territorio ASL di cittadini residenti nel territorio ASL - rientranti nei contratti negoziati (riabilitazione ex art. 28)	2.745.877,03

RICONCILIAZIONE CONTI DI CONTO ECONOMICO

RICHIESTA/CONTO/NDM	SERIE	GRUPPO	MAESTRO	CONTO	SOTTOCONTO	DESCRIZIONE	Totale
B.2.d	07	02	01	04	03	(vuoto) Da pubblico per assistenza riabilitativa (altri soggetti pubblici della Regione)	0,00
					04	(vuoto) Da pubblico per assistenza riabilitativa (Estraregione) non soggetti a compensazione	0,00
					05	(vuoto) Da privato accreditato in loco nel territorio ASL di cittadini residenti in territorio ASL - rientranti nei contratti negoziati (Riabilitazione ex art. 20)	18.054.329,93
					06	(vuoto) Da privato accreditato in loco nel territorio ASL di cittadini residenti nella Regione in territorio extra ASL - rientranti nei contratti negoziati (Riabilitazione ex art. 20)	4.055.168,00
					07	(vuoto) Da privato accreditato per cittadini residenti acquistate fuori contratti negoziati in strutture entro Regione (Riabilitazione ex art. 20)	138.449,83
					08	(vuoto) Da privato accreditato per cittadini residenti acquistate in strutture fuori Regione (Riabilitazione ex art. 20)	813.103,29
B.2.d Totale							28.959.648,13
B.2.e	07	02	01	05	01	(vuoto) Da pubblico per assistenza integrativa (Aziende sanitarie pubbliche della Regione)	0,00
					02	(vuoto) Da pubblico per assistenza integrativa (altri soggetti pubblici della Regione)	0,00
					03	(vuoto) Da pubblico per assistenza integrativa (Estraregione)	0,00
					04	(vuoto) Da privato per assistenza integrativa	6.700,00
B.2.e Totale							6.700,00
B.2.f	07	02	01	06	01	(vuoto) Da pubblico per assistenza protesica (Aziende sanitarie pubbliche della Regione)	0,00
					02	(vuoto) Da pubblico per assistenza protesica (altri soggetti pubblici della Regione)	0,00
					03	(vuoto) Da pubblico per assistenza protesica (Estraregione)	0,00
					04	(vuoto) Da privato per assistenza protesica	5.653.538,39
					05	(vuoto) Da privato per materiale per incontinanza	2.701.743,57
					06	(vuoto) Da privato per venditori polmonari	1.688.283,76
B.2.f Totale							10.303.667,72
B.2.g	03	09	01	09	01	(vuoto) Compartecipazione alla spesa per prestazioni sanitarie - Ticket sulle prestazioni trasferite dal regime di ricovero ordinario in regime ambulatoriale (DCA 50/2011) da IRCCS privati e Policlinici privati	0,00
					02	(vuoto) Quota fissa di cui all'art. 17, comma 6, del D.L. 50/2011 per prestazioni trasferite dal regime di ricovero ordinario in regime ambulatoriale (DCA 50/2011) da IRCCS privati e Policlinici privati	0,00
					03	(vuoto) Compartecipazione alla spesa per prestazioni sanitarie - Ticket sulle prestazioni trasferite dal regime di ricovero ordinario in regime ambulatoriale (DCA 50/2011) da Ospedali Classificati privati	0,00
					04	(vuoto) Quota fissa di cui all'art. 17, comma 6, del D.L. 50/2011 per prestazioni trasferite dal regime di ricovero ordinario in regime ambulatoriale (DCA 50/2011) da Ospedali Classificati privati	0,00
					05	(vuoto) Compartecipazione alla spesa per prestazioni sanitarie - Ticket sulle spese prestazioni trasferite dal regime di ricovero ordinario in regime ambulatoriale (DCA 50/2011) da Case di Cura private	-1.518,30
					06	(vuoto) Quota fissa di cui all'art. 17, comma 6, del D.L. 50/2011 per prestazioni trasferite dal regime di ricovero ordinario in regime ambulatoriale (DCA 50/2011) da Case di Cura private	-420,00
					07	(vuoto) Compartecipazione alla spesa per prestazioni sanitarie - Ticket sulle prestazioni trasferite dal regime di ricovero ordinario in regime ambulatoriale (DCA 50/2011) da altri privati	0,00
					08	(vuoto) Quota fissa di cui all'art. 17, comma 6, del D.L. 50/2011 per prestazioni trasferite dal regime di ricovero ordinario in regime ambulatoriale (DCA 50/2011) da altri privati	0,00
					09	(vuoto) Compartecipazione alla spesa per prestazioni sanitarie - Ticket sulle prestazioni trasferite dal regime di ricovero ord. in regime ambulat. (DCA 50/2011) da priv. cittadini non residenti - Estraregione	0,00
					10	(vuoto) Quota fissa di cui all'art. 17, comma 6, del D.L. 50/2011 per prestazioni trasferite dal regime di ricovero ord. in regime ambulat. (DCA 50/2011) da privati per cittadini non residenti - Estraregione	0,00
					01	(vuoto) Da pubblico per assistenza ospedaliera (Aziende sanitarie pubbliche della Regione)	0,00
					02	(vuoto) Da pubblico per assistenza ospedaliera (altri soggetti pubblici della Regione)	0,00
					03	(vuoto) Da pubblico per assistenza ospedaliera (Estraregione)	0,00
					04	(vuoto) Da privato accreditato per assistenza ospedaliera per cittadini non residenti - estraregione (mobilità attiva in compensazione)	35.209.535,47
					05	(vuoto) Servizi sanitari per assistenza ospedaliera da IRCCS privati o Policlinici privati	1.608.274,36
					06	(vuoto) Servizi sanitari per assistenza ospedaliera da IRCCS privati o Policlinici privati	0,00
					07	(vuoto) Servizi sanitari per assistenza ospedaliera da IRCCS privati o Policlinici privati	0,00
					08	(vuoto) Da privato accreditato per assistenza ospedaliera in loco nel territorio ASL di cittadini residenti in territorio ASL - rientranti nei contratti negoziati	7.543.848,85
					09	(vuoto) Da privato accreditato per assistenza ospedaliera in loco nel territorio ASL di cittadini residenti nella Regione in territorio extra ASL - rientranti nei contratti negoziati	1.776.550,64
					10	(vuoto) Servizi sanitari da Case di Cura private accreditate per cittadini residenti acquistate in strutture fuori Regione (assistenza ospedaliera)	0,00
					11	(vuoto) Servizi sanitari da Case di Cura private accreditate per cittadini residenti acquistate in strutture fuori Regione (assistenza ospedaliera)	0,00
					12	(vuoto) Da altri soggetti privati per assistenza ospedaliera	0,00
B.2.g Totale							94.821.881,81
B.2.h	03	09	01	12	01	(vuoto) Compartecipazione alla spesa per prestazioni sanitarie - Ticket sulle prestazioni di psichiatria residenziale e semiresidenziale - da privato (Estraregione)	0,00
					02	(vuoto) Compartecipazione alla spesa per prestazioni sanitarie - Ticket sulle prestazioni di psichiatria residenziale e semiresidenziale - da privato (Estraregione)	0,00
					03	(vuoto) Da pubblico accreditato in loco nel territorio ASL di cittadini residenti in territorio ASL - rientranti nei contratti negoziati (Strutture Psicotriabitative)	3.267.942,14
					04	(vuoto) Da pubblico accreditato in loco nel territorio ASL di cittadini residenti in territorio ASL - rientranti nei contratti negoziati (Strutture Psicotriabitative)	0,00
					05	(vuoto) Da pubblico per psichiatria residenziale e semiresidenziale (Estraregione) - non soggette a compensazione	87.421,91
					06	(vuoto) Da privato accreditato in loco nel territorio ASL di cittadini residenti in territorio ASL - rientranti nei contratti negoziati (Strutture Psicotriabitative) (Estraregione)	3.786.571,99
					07	(vuoto) Da privato accreditato in loco nel territorio ASL di cittadini residenti nella Regione in territorio extra ASL - rientranti nei contratti negoziati (Strutture Psicotriabitative) (Estraregione)	1.697.543,24
					08	(vuoto) Da privato accreditato per cittadini residenti acquistate fuori contratti negoziati in strutture extra Regione (Strutture Psicotriabitative) (Estraregione)	1.247.963,20
					09	(vuoto) Da privato - altre prestazioni	0,00
					10	(vuoto) Da privato accreditato per cittadini residenti acquistate in strutture fuori Regione (Strutture Psicotriabitative) (Estraregione)	1.543.276,41
					11	(vuoto) Da privato - altre prestazioni	0,00
B.2.h Totale							11.610.718,98
B.2.i	07	02	01	09	01	(vuoto) Da pubblico per prestazioni di distribuzione farmaci Fie F (Aziende sanitarie pubbliche della Regione) - Mobilità intraregionale	7.724.897,00
					02	(vuoto) Da pubblico per prestazioni di distribuzione farmaci Fie F (altri soggetti pubblici della Regione)	0,00
					03	(vuoto) Da pubblico per prestazioni di distribuzione farmaci Fie F (Estraregione)	3.001.854,49
					04	(vuoto) Da privato per prestazioni di distribuzione farmaci Fie F (intraregionale)	0,00
					05	(vuoto) Da privato (intraregionale) - Servizio di distribuzione farmaci PHIT (DPC)	0,00
					06	(vuoto) Da privato per prestazioni di distribuzione farmaci Fie F (Estraregione)	0,00
					07	(vuoto) Da privato per prestazioni di distribuzione farmaci Fie F (Estraregione)	0,00
B.2.i Totale							10.726.751,49
B.2.j	03	09	01	10	01	(vuoto) Compartecipazione alla spesa per prestazioni sanitarie - Ticket sulle prestazioni termali in convenzione - da privato	0,00
					02	(vuoto) Quota fissa di cui all'art. 17, comma 6, del D.L. 50/2011 per prestazioni termali in convenzione - da privato	0,00
					03	(vuoto) Compartecipazione alla spesa per prestazioni sanitarie - Ticket sulle prestazioni termali in convenzione - da privato per cittadini non residenti - Estraregione	0,00
					04	(vuoto) Quota fissa di cui all'art. 17, comma 6, del D.L. 50/2011 per prestazioni termali in convenzione - da privato per cittadini non residenti - Estraregione	0,00
					05	(vuoto) Da pubblico per prestazioni termali in convenzione (Aziende sanitarie pubbliche della Regione) - Mobilità intraregionale	0,00
					06	(vuoto) Da privato accreditato per prestazioni termali in convenzione in loco nel territorio ASL di cittadini residenti in territorio ASL - rientranti nei contratti negoziati	659.803,86
					07	(vuoto) Da pubblico per prestazioni termali in convenzione (altri soggetti pubblici della Regione)	0,00
					08	(vuoto) Da pubblico per prestazioni termali in convenzione (Estraregione)	0,00
					09	(vuoto) Da privato accreditato per prestazioni termali in convenzione in loco nel territorio ASL di cittadini residenti in territorio ASL - rientranti nei contratti negoziati	387.197,27
					10	(vuoto) Da privato accreditato per prestazioni termali in convenzione in loco nel territorio ASL di cittadini residenti nella Regione in territorio extra ASL - rientranti nei contratti negoziati	0,00
					11	(vuoto) Da privato accreditato per prestazioni termali in convenzione per cittadini residenti acquistate in strutture fuori Regione	0,00
					12	(vuoto) Da privato accreditato per prestazioni termali in convenzione per cittadini residenti acquistate fuori contratti negoziati in strutture entro Regione	0,00
					13	(vuoto) Da privato per prestazioni termali in convenzione per cittadini non residenti - Estraregione (mobilità attiva in compensazione)	0,00
B.2.j Totale							1.047.001,13
B.2.k	07	02	01	11	01	(vuoto) Da pubblico (Aziende sanitarie pubbliche della Regione) per trasporti sanitari per l'emergenza (Mobilità intraregionale)	148.591,00
					02	(vuoto) Da pubblico (Aziende sanitarie pubbliche della Regione) per altri trasporti sanitari (Mobilità intraregionale)	0,00
					03	(vuoto) Da pubblico (altri soggetti pubblici della Regione) per trasporti sanitari per l'emergenza	0,00
					04	(vuoto) Da pubblico (altri soggetti pubblici della Regione) per altri trasporti sanitari	0,00
					05	(vuoto) Da pubblico per trasporti sanitari per l'emergenza (Estraregione)	314.530,34
					06	(vuoto) Da pubblico per altri trasporti sanitari (Estraregione)	0,00
					07	(vuoto) Da privato per trasporti sanitari per l'emergenza	3.833.214,34
					08	(vuoto) Da privato per altri tipi di trasporto sanitario	25.431,51
B.2.k Totale							4.321.767,19
B.2.l	03	09	01	13	01	(vuoto) Compartecipazione alla spesa per prestazioni sanitarie - Ticket sulle prestazioni socio-sanitarie a rilevanza sanitaria - da privato (Estraregione)	0,00
					02	(vuoto) Compartecipazione alla spesa per prestazioni sanitarie - Ticket sulle prestazioni socio-sanitarie a rilevanza sanitaria - da privato (Estraregione)	0,00
					03	(vuoto) Da pubblico per assistenza sanitaria (Asi-AO, IRCCS, Policlinici della Regione) Mobilità intraregionale	0,00
					04	(vuoto) Da pubblico (Asi-AO, IRCCS, Policlinici della Regione) per assistenza ai tossicodipendenti e alcolisti (Mobilità intraregionale)	0,00
					05	(vuoto) Da pubblico (Asi-AO, IRCCS, Policlinici della Regione) per assistenza ai tossicodipendenti e alcolisti (Mobilità intraregionale)	0,00
					06	(vuoto) Assistenza Domiciliare Integrata da Aziende sanitarie pubbliche della Regione - Mobilità intraregionale	0,00
					07	(vuoto) Da privato accreditato in loco nel territorio ASL di cittadini residenti in territorio ASL - rientranti nei contratti negoziati (Centri Residenziali)	3.360,63
					08	(vuoto) Da privato accreditato in loco nel territorio ASL di cittadini residenti in territorio ASL - rientranti nei contratti negoziati (Residenze Sanitarie Assistite)	1.416.758,56
					09	(vuoto) Da pubblico (altri soggetti pubblici) per assistenza sanitaria	0,00
					10	(vuoto) Da pubblico (altri soggetti pubblici) per assistenza ai tossicodipendenti e alcolisti	65.994,90
					11	(vuoto) Da pubblico (altri soggetti pubblici) per assistenza in Hospice	0,00
					12	(vuoto) Assistenza Domiciliare Integrata da pubblica (altri soggetti pubbl.)	121.937,52
					13	(vuoto) Da pubblico per assistenza sanitaria (Estraregione) non soggette a compensazione	17.154,00
					14	(vuoto) Da pubblico (extra Regione) per assistenza ai tossicodipendenti e alcolisti non soggette a compensazione	0,00
					15	(vuoto) Da pubblico (extra Regione) per assistenza in Hospice non soggette a compensazione	0,00
					16	(vuoto) Assistenza Domiciliare Integrata da pubblica (extra Regione) non soggette a compensazione	812,00
					17	(vuoto) Da privato accreditato in loco nel territorio ASL di cittadini residenti in territorio ASL - rientranti nei contratti negoziati (Centri Residenziali)	3.300.092,31
					18	(vuoto) Da privato accreditato per cittadini residenti acquistate fuori contratti negoziati in strutture extra Regione (Centri Residenziali)	1.403.749,84
					19	(vuoto) Da privato accreditato in loco nel territorio ASL di cittadini residenti in territorio ASL - rientranti nei contratti negoziati (Residenze Sanitarie Assistite)	0,00
					20	(vuoto) Da privato accreditato in loco nel territorio ASL di cittadini residenti in territorio ASL - rientranti nei contratti negoziati (Residenze Sanitarie Assistite)	3.349.343,40
					21	(vuoto) Da privato accreditato in loco nel territorio ASL di cittadini residenti nella Regione in territorio extra ASL - rientranti nei contratti negoziati (Residenze Sanitarie Assistite)	408.808,96
					22	(vuoto) Da privato accreditato per cittadini residenti acquistate fuori contratti negoziati in strutture entro Regione (Residenze Sanitarie Assistite)	280.749,55
					23	(vuoto) Da privato per assistenza in Hospice (intraregionale)	0,00
					24	(vuoto) Trasporti e soggiorni estivi da privato intraregionale	0,00
					25	(vuoto) Assistenza Domiciliare Integrata da privato (intraregionale)	0,00
					26	(vuoto) Altre prestazioni socio sanitarie a rilevanza sanitaria da privato (intraregionale e estraregionale)	9.530.918,51
					27	(vuoto) Da privato accreditato per assistenza sanitaria per cittadini residenti acquistate in strutture fuori Regione (Centri Residenziali)	5.200,00
					28	(vuoto) Da privato accreditato per assistenza sanitaria per cittadini residenti acquistate in strutture fuori Regione (Residenze Sanitarie Assistite)	26.986,00
					29	(vuoto) Da privato per assistenza ai tossicodipendenti e alcolisti (Estraregione)	19.120,80
					30	(vuoto) Assistenza in Hospice da privato (Estraregione)	1.952.384,68
					31	(vuoto) Assistenza Domiciliare Integrata da privato (Estraregione)	0,00
B.2.l Totale							31.069.846,48
B.2.m	07	02	01	13	01	(vuoto) Compartecipazione al personale per attività libero professionale intramoenia - Area ospedaliera	3.078.879,36
					02	(vuoto) Fondo perquisitivo per attività libero professionale intramoenia - Area ospedaliera	60.353,10
					03	(vuoto) Convenzioni per attività libero professionale intramoenia - Area ospedaliera	0,00
					04	(vuoto) Compartecipazione al personale per attività libero professionale intramoenia - Area specialistica	0,00
					05	(vuoto) Fondo perquisitivo per attività libero professionale intramoenia - Area specialistica	0,00
					06	(vuoto) Convenzioni per attività libero professionale intramoenia - Area specialistica	0,00
					07	(vuoto) Compartecipazione al personale per attività libero professionale intramoenia - Area sanità pubblica	0,00
					08	(vuoto) Fondo perquisitivo per attività libero professionale intramoenia - Area sanità pubblica	0,00
					09	(vuoto) Convenzioni per attività libero professionale intramoenia - Altro	0,00
					10	(vuoto) Compartecipazione al personale per attività libero professionale intramoenia - Consulenze (ex art. 55 c. 1 lett. c), d) ed ex art. 57-58)	-4013,48
					11	(vuoto) Fondo perquisitivo per attività libero professionale intramoenia - Consulenze (ex art. 55 c. 1 lett. c), d) ed ex art. 57-58)	875,00
					12	(vuoto) Convenzioni per attività libero professionale intramoenia - Consulenze (ex art. 55 c. 1 lett. c), d) ed ex art. 57-58)	0,00
					13	(vuoto) Compartecipazione al personale per attività libero professionale intramoenia - Consulenze (ex art. 55 c. 1 lett. c), d) ed ex art. 57-58) (Aziende sanitarie pubbliche della Regione)	0,00
					14	(vuoto) Fondo perquisitivo per attività libero professionale intramoenia - Consulenze (ex art. 55 c. 1 lett. c), d) ed ex art. 57-58) (Aziende sanitarie pubbliche della Regione)	0,00
					15	(vuoto) Convenzioni per attività libero professionale intramoenia - Consulenze (ex art. 55 c. 1 lett. c), d) ed ex art. 57-58) (Aziende sanitarie pubbliche della Regione)	0,00
					16	(vuoto) Compartecipazione al personale per attività libero professionale intramoenia - Altro	0,00
					17	(vuoto) Fondo perquisitivo per attività libero professionale intramoenia - Altro	0,00
					18	(vuoto) Convenzioni per attività libero professionale intramoenia - Altro	0,00
					19	(vuoto) Compartecipazione al personale per attività libero professionale intramoenia - Altro (Aziende sanitarie pubbliche della Regione)	0,00
					20	(vuoto) Fondo perquisitivo per attività libero professionale intramoenia - Altro (Aziende sanitarie pubbliche della Regione)	0,00
					21	(vuoto) Convenzioni per attività libero professionale intramoenia - Altro (Aziende sanitarie pubbliche della Regione)	0,00
B.2.m Totale							3.114.121,24
B.2.n	07	02	01	14	01	(vuoto) Contributi ad associazioni di volontariato	60.500,00
					02	(vuoto) Rimborsi per cure all'estero	

RICAVI/ESPOSIZIONE	SESTIERE	QUADRANTE	TRIMESTRE	CONTO	SOTTOCONTO	DESCRIZIONE	Totale
B.2.n	07	02	01	14	06	(vuoto) Contributi a società partecipate e/o enti dipendenti della Regione	0,00
					06	(vuoto) Contributo Lease 210/92	0,00
					07	(vuoto) Quota 3,5% a servizi veterinari della regione D. lgs 432/98	18.905,44
					08	(vuoto) Quota 0,5% a laboratori nazionali D. lgs 432/98	5.310,42
					09	(vuoto) Rimborsi ai trapiantati	136.181,55
					10	(vuoto) Sussidi nefropatici	123.970,70
					11	(vuoto) Contributi a sussidi per disabili psichici	76.761,33
					12	(vuoto) Altri rimborsi, assegni e contributi	141.574,17
					13	(vuoto) Rimborsi, assegni e contributi Aziende sanitarie pubbliche della Regione	14.387,12
B.2.n Totale							688.284,33
B.2.o	07	02	01	15	01	(vuoto) Consulenze sanitarie e socio-sanitarie da Aziende sanitarie pubbliche della Regione	57.149,07
					02	(vuoto) Consulenze sanitarie e socio-sanitarie da terzi - Altri soggetti pubblici	1.542.473,21
					03	(vuoto) Consulenze sanitarie da privato - articolo 55, comma 2, CCNL 6 gennaio 2000	103.935,00
					04	(vuoto) Altre consulenze sanitarie e socio-sanitarie da privato	5.818,32
					05	(vuoto) Consulenze sanitarie e socio-sanitarie da privato	0,00
					06	(vuoto) Consulenze a favore di terzi rimborsate ruolo sanitario - Direzione medica	0,00
					07	(vuoto) Consulenza a favore di terzi rimborsate ruolo sanitario - Direzione non medica	0,00
					08	(vuoto) Consulenze a favore di terzi rimborsate ruolo sanitario (Comparto)	0,00
					09	(vuoto) Collaborazioni coordinate e continuative sanitarie e socio-sanitarie da privato	0,00
					10	(vuoto) Indennità a personale universitario - area sanitaria	2.420.529,61
					11	(vuoto) Lavoro interinale - area sanitaria	6.492.301,48
					12	(vuoto) Prestazioni libera professione infermieristica ex legge 1/2002	74.123,15
					13	(vuoto) Inceneriti per il personale del comparto che espletava attività di consulenza sanitaria	1.336,49
					14	(vuoto) Collaborazioni relative all'attività di commissioni	0,00
					15	(vuoto) Altre collaborazioni e prestazioni di lavoro - area sanitaria	0,00
					16	(vuoto) Personale tecnico nei compresi oneri ridotti	876.738,72
					17	(vuoto) Personale tecnico oneri ridotti	0,00
					18	(vuoto) Personale religioso adibito a mansioni sanitarie	0,00
					19	(vuoto) Medicina penitenziaria	598.468,77
					20	(vuoto) Rimborsi oneri stipendiali personale sanitario in comando da ASL-AD, IRCCS, Policlinici della Regione	0,00
					21	(vuoto) Rimborsi oneri stipendiali personale sanitario in comando da Regioni, Enti Pubblici e da Università	0,00
					22	(vuoto) Rimborsi oneri stipendiali personale sanitario in comando da aziende di altre Regioni (Estrazione)	0,00
B.2.o Totale							12.122.882,47
B.2.p	07	02	01	16	01	(vuoto) Altri servizi sanitari e socio-sanitari a rilevanza sanitaria da pubblico - Aziende sanitarie pubbliche della Regione	69.829,88
					02	(vuoto) Altri servizi sanitari e socio-sanitari a rilevanza sanitaria da pubblico - Altri soggetti pubblici della Regione	0,00
					03	(vuoto) Altri servizi sanitari e socio-sanitari a rilevanza sanitaria da pubblico (Estrazione)	126.428,82
					04	(vuoto) Altri servizi sanitari da privato	1.464,00
					05	(vuoto) Costi per servizi sanitari - Mobilità internazionale passiva	0,00
B.2.p Totale							197.722,70
B.2.q	07	02	01	17	01	(vuoto) Costi per differenziale tariffe TUC	0,00
B.2.q Totale							0,00
B.3.a	07	02	02	01	01	(vuoto) Lavanderie	2.532.834,84
					02	(vuoto) Pulizie	6.725.527,33
					03	(vuoto) Mensa	4.963.623,73
					04	(vuoto) Riscaldamento	2.206.910,01
					05	(vuoto) Servizi di assistenza informatica	1.606.972,44
					06	(vuoto) Servizi trasporti (non sanitari)	3.671,95
					07	(vuoto) Smaltimento rifiuti sanitari assemblati e assimilabili agli urbani	0,00
					08	(vuoto) Smaltimento rifiuti sanitari speciali	0,00
					09	(vuoto) Utenze telefoniche	1.620.840,00
					10	(vuoto) Utenze elettriche	827.924,81
					11	(vuoto) Altre utenze	6.326.025,12
					12	(vuoto) Premi di assicurazione - R.C. Professionale	498.084,10
					13	(vuoto) Premi di assicurazione per rischi su immobili	6.181.500,00
					14	(vuoto) Premi di assicurazione RC autoveicoli	9,00
					15	(vuoto) Premi di assicurazione altri premi di assicurazione	586.529,83
					16	(vuoto) Altri servizi non sanitari da pubblico (Aziende sanitarie pubbliche della Regione)	740,33
					17	(vuoto) Altri servizi non sanitari da altri soggetti pubblici	0,00
					18	(vuoto) Servizio di vigilanza e sicurezza	12.108,72
					19	(vuoto) Altri servizi speciali	2.330.247,49
					20	(vuoto) Spese di rappresentanza	13.628.675,97
					21	(vuoto) Spese postali	169,38
					22	(vuoto) Quote per spese condominiali	618.529,26
					23	(vuoto) Spese legali	8.219,69
					24	(vuoto) Beni e marchi	30.025,78
					25	(vuoto) Abbonamenti, riviste e libri	43.440,35
					26	(vuoto) Spese per IR, arredi e risarcimenti	24.002,88
					27	(vuoto) Altri servizi non sanitari da pubblico	67.660,25
					28	(vuoto) Rimborsi spese personali del ruolo sanitario dirigenza medica	70.276,39
					29	(vuoto) Rimborsi spese personali del ruolo sanitario dirigenza non medica	60.066,91
					30	(vuoto) Rimborsi spese personali del ruolo sanitario comparto	5.334,50
					31	(vuoto) Rimborsi spese personali del ruolo professionale dirigenza	74.292,80
					32	(vuoto) Rimborsi spese personali del ruolo professionale comparto	0,00
					33	(vuoto) Rimborsi spese personali del ruolo tecnico dirigenza	0,00
					34	(vuoto) Rimborsi spese personali del ruolo tecnico comparto	14.541,27
					35	(vuoto) Rimborsi spese personali del ruolo amministrativo dirigenza	16,20
					36	(vuoto) Rimborsi spese personali del ruolo amministrativo comparto	2.078,80
B.3.a Totale							51.535.828,80
B.3.b	07	02	03	02	01	(vuoto) Consulenze non sanitarie da Aziende sanitarie pubbliche della Regione	2.794,90
					02	(vuoto) Consulenze non sanitarie da Terzi - Altri soggetti pubblici	11.785,20
					03	(vuoto) Consulenze amministrative e fiscali	13.321,03
					04	(vuoto) Consulenze tecniche	30.285,91
					05	(vuoto) Consulenze legali	0,00
					06	(vuoto) Altre consulenze non sanitarie	34.247,40
					07	(vuoto) Consulenze non sanitarie da privato	18.079,14
					08	(vuoto) Consulenze a favore di terzi rimborsate ruolo professionale - dirigenza	0,00
					09	(vuoto) Consulenze a favore di terzi rimborsate ruolo professionale - comparto	0,00
					10	(vuoto) Consulenze a favore di terzi rimborsate ruolo tecnico - dirigenza	0,00
					11	(vuoto) Consulenze a favore di terzi rimborsate ruolo tecnico - comparto	0,00
					12	(vuoto) Consulenze a favore di terzi rimborsate ruolo amministrativo - dirigenza	0,00
					13	(vuoto) Consulenze a favore di terzi rimborsate ruolo amministrativo - comparto	0,00
					14	(vuoto) Collaborazioni coordinate e continuative non sanitarie da privato - ruolo tecnico	0,00
					15	(vuoto) Collaborazioni coordinate e continuative non sanitarie da privato - ruolo amministrativo	0,00
					16	(vuoto) Indennità a personale universitario - area non sanitaria	0,00
					17	(vuoto) Lavoro interinale - area non sanitaria	0,00
					18	(vuoto) Collaborazioni e prestazioni di lavoro per attività tecniche - Incentivi	358.429,35
					19	(vuoto) Collaborazioni e prestazioni di lavoro per attività tecniche - Incentivi	0,00
					20	(vuoto) Collaborazioni e prestazioni di lavoro per attività tecniche - Incentivi	0,00
					21	(vuoto) Altre collaborazioni e prestazioni di lavoro - area non sanitaria	0,00
					22	(vuoto) Personale religioso adibito a mansioni non sanitarie	208.823,13
					23	(vuoto) Competenze procuratori CPT aziendali	1.584.886,42
					24	(vuoto) Rimborsi oneri stipendiali personale non sanitario in comando da Aziende sanitarie pubbliche della Regione	0,00
					25	(vuoto) Rimborsi oneri stipendiali personale non sanitario in comando da Regioni, soggetti pubblici e da Università	16.430,00
					26	(vuoto) Rimborsi oneri stipendiali personale non sanitario in comando da aziende di altre Regioni (Estrazione)	0,00
B.3.b Totale							3.281.887,23
B.3.c	07	02	03	03	01	(vuoto) Formazione (esernalizzata e non) da pubblico	1.362,00
					02	(vuoto) Formazione (esernalizzata e non) da privato	1.478.645,38
B.3.c Totale							1.477.007,38
B.4	07	03	01	01	01	(vuoto) Manutenzione e riparazione ai fabbricati e loro pertinenze immobili istituzionali e indisponibili	1.069.440,94
					02	(vuoto) Manutenzione e riparazione ai fabbricati e loro pertinenze immobili da reddito o disponibili	0,00
					03	(vuoto) Manutenzione e riparazione agli impianti e macchinari	4.399.167,87
					04	(vuoto) Manutenzione e riparazione alle attrezzature sanitarie e scientifiche	8.138.673,65
					05	(vuoto) Manutenzione e riparazione agli autoveicoli	20,00
					06	(vuoto) Altre manutenzioni e riparazioni	1.263,83
					07	(vuoto) Altre manutenzioni e riparazioni	6.793.770,37
B.4 Totale							20.368.376,58
B.5	07	04	01	01	01	(vuoto) Fitti bassi	235.107,98
					02	(vuoto) Canoni di noleggio - area sanitaria - automezzi sanitari	0,00
					03	(vuoto) Altri canoni di noleggio - area sanitaria - attrezzature sanitarie	3.982.069,76
					04	(vuoto) Canoni di noleggio - area non sanitaria - automezzi non sanitari	461.068,89
					05	(vuoto) Canoni di noleggio - area non sanitaria - attrezzature non sanitarie	261.566,57
					06	(vuoto) Altri canoni di noleggio - area non sanitaria	0,00
					07	(vuoto) Canoni di noleggio - area non sanitaria	253.075,26
					08	(vuoto) Canoni di leasing finanziario per attrezzature sanitarie	0,00
					09	(vuoto) Canoni di leasing operativo per attrezzature sanitarie	0,00
					10	(vuoto) Canoni di leasing operativo per altri beni sanitari	109.434,00
					11	(vuoto) Canoni di leasing operativo per altri beni sanitari	0,00
					12	(vuoto) Canoni di leasing operativo per attrezzature non sanitarie	0,00
					13	(vuoto) Canoni di leasing operativo per altri beni non sanitari	0,00
					14	(vuoto) Canoni di leasing operativo per macchine elettroniche non sanitarie	0,00
					15	(vuoto) Canoni di leasing operativo per altri beni non sanitari	0,00
					16	(vuoto) Locazioni e noleggi da Aziende sanitarie pubbliche della Regione - area sanitaria	0,00
					17	(vuoto) Locazioni e noleggi da Aziende sanitarie pubbliche della Regione - area non sanitaria	74,00
B.5 Totale							5.102.802,43
B.6.a	07	05	01	01	01	(vuoto) Costo del personale dirigente medico - tempo indeterminato - Competenze fisse	66.023.947,11
					02	(vuoto) Costo del personale dirigente medico - tempo indeterminato - Indennità variabili	2.222.808,43
					03	(vuoto) Costo del personale dirigente medico - tempo indeterminato - Premi e incentivazioni	681.328,40
					04	(vuoto) Costo del personale dirigente medico - tempo indeterminato - Straordinarie	825.325,13
					05	(vuoto) Costo del personale dirigente medico - tempo indeterminato - Oneri Sociali	20.218.657,13
					06	(vuoto) Costo del personale dirigente medico - tempo indeterminato - Accantonamento TFR	2.148,24
					07	(vuoto) Costo del personale dirigente medico - tempo indeterminato - Altri costi del personale	183.361,86
					08	(vuoto) Costo del personale dirigente medico (non art. 15-segola D.Lgs. 502/92) - tempo determinato - Competenze fisse	2.326.643,65
					09	(vuoto) Costo del personale dirigente medico (non art. 15-segola D.Lgs. 502/92) - tempo determinato - Indennità variabili	129.442,98
					10	(vuoto) Costo del personale dirigente medico (non art. 15-segola D.Lgs. 502/92) - tempo determinato - Premi e incentivazioni	0,00

Redistribuzione NEW	SEGRE	GRUPPO	QUARTO	CONTO	ESTRORARIO	DESCRIZIONE	Totale	
B.6.e	07	07	02	02	08	(vuoto) Costo del personale comparto ruolo tecnico - tempo determinato - Accantonamento TFR	0,00	
					09	(vuoto) Costo del personale comparto ruolo tecnico - tempo determinato - Altri costi del personale	0,00	
					03	(vuoto) Costo del personale comparto ruolo tecnico - altre	9.409.984,36	
					01	(vuoto) Costo del personale comparto ruolo amministrativo - tempo indeterminato - Competenze fisse	21.125,17	
					02	(vuoto) Costo del personale comparto ruolo amministrativo - tempo indeterminato - Indennità variabili	188.471,14	
					04	(vuoto) Costo del personale comparto ruolo amministrativo - tempo indeterminato - Premi e Incentivazioni	12.048,03	
					06	(vuoto) Costo del personale comparto ruolo amministrativo - tempo indeterminato - Straordinario	2.727.370,16	
					08	(vuoto) Costo del personale comparto ruolo amministrativo - tempo indeterminato - Oneri Sociali	0,00	
					06	(vuoto) Costo del personale comparto ruolo amministrativo - tempo indeterminato - Accantonamento TFR	0,00	
					07	(vuoto) Costo del personale comparto ruolo amministrativo - tempo indeterminato - Altri costi del personale	48.795,87	
					01	(vuoto) Costo del personale comparto ruolo amministrativo - tempo determinato - Competenze fisse	0,00	
					02	(vuoto) Costo del personale comparto ruolo amministrativo - tempo determinato - Indennità variabili	0,00	
					03	(vuoto) Costo del personale comparto ruolo amministrativo - tempo determinato - Premi e Incentivazioni	743,05	
					04	(vuoto) Costo del personale comparto ruolo amministrativo - tempo determinato - Straordinario	14.827,32	
					05	(vuoto) Costo del personale comparto ruolo amministrativo - tempo determinato - Oneri Sociali	0,00	
					07	(vuoto) Costo del personale comparto ruolo amministrativo - tempo determinato - Accantonamento TFR	0,00	
					08	(vuoto) Costo del personale comparto ruolo amministrativo - tempo determinato - Altri costi del personale	0,00	
					03	(vuoto) Costo del personale comparto ruolo amministrativo - altre	32.586.922,85	
B.6.e Totale							43.051,37	
B.7	07	09	01	01	01	(vuoto) Imposta di registro	108,88	
					02	(vuoto) Imposta di bollo	0,00	
					03	(vuoto) Tasse per concessioni governative	670.937,77	
					04	(vuoto) Imposte comunali	12.785,49	
					05	(vuoto) Tassa di circolazione autoveicoli	16.543,05	
					06	(vuoto) Altre imposte, tasse e tributi (escluse IRAP e IRES)	0,00	
					03	01	(vuoto) Perdite su crediti	169.763,18
					01	(vuoto) Indennità, rimborsi spese e oneri sociali per il Direttore Generale	100.801,90	
					02	(vuoto) Indennità, rimborsi spese e oneri sociali per il Direttore Amministrativo	105.440,16	
					03	(vuoto) Indennità, rimborsi spese e oneri sociali per il Direttore Sanitario	28.394,32	
					04	(vuoto) Indennità, rimborsi spese e oneri sociali per i membri del Collegio Sindacale	799.827,76	
					06	(vuoto) Indennità, rimborsi spese e oneri sociali per i membri delle Commissioni varie	608,08	
					01	(vuoto) Oneri diversi da decessi infortunati, lit. arbitrali e risarcimenti	945,84	
					02	(vuoto) Oneri diversi derivanti da transazioni	131.029,74	
					03	(vuoto) Altri oneri diversi di gestione	2.691.150,37	
B.7 Totale							0,00	
B.8.a	07	10	01	01	01	(vuoto) Ammortamento dei costi di impianto e di ampliamento	0,00	
					02	(vuoto) Ammortamento dei costi di ricerca e sviluppo	0,00	
					03	(vuoto) Ammortamento dei diritti di brevetti	0,00	
					04	(vuoto) Ammortamento per diritti di utilizzazione delle opere d'ingegno	33.153,00	
					05	(vuoto) Ammortamento delle altre immobilizzazioni immateriali	33.153,00	
B.8.a Totale							0,00	
B.8.b	07	11	01	01	01	(vuoto) Ammortamento fabbricati non strumentali (disponibili)	8.305.821,00	
					02	(vuoto) Ammortamento fabbricati strumentali (indisponibili)	9.356.221,00	
B.8.b Totale							771.509,00	
B.8.c	07	12	01	01	01	(vuoto) Ammortamento impianti e macchinari	5.320.487,84	
					02	(vuoto) Ammortamento attrezzature sanitarie e scientifiche	305.189,50	
					03	(vuoto) Ammortamento mobili e arredi	173.584,00	
					04	(vuoto) Ammortamento automobili	507.029,80	
					05	(vuoto) Ammortamento altri beni materiali	7.078.245,14	
B.8.c Totale							0,00	
B.9	07	13	01	01	01	(vuoto) Svalutazione delle immobilizzazioni immateriali	0,00	
					02	(vuoto) Svalutazione delle immobilizzazioni materiali	0,00	
					01	(vuoto) Svalutazione dei crediti verso Regione	0,00	
					02	(vuoto) Svalutazione dei crediti verso Comuni e Province	0,00	
					03	(vuoto) Svalutazione dei crediti verso aziende sanitarie della Regione	0,00	
					04	(vuoto) Svalutazione dei crediti verso aziende sanitarie extra-regionali	0,00	
					05	(vuoto) Svalutazione dei crediti verso ARTA	0,00	
					06	(vuoto) Svalutazione dei crediti verso ERAP	0,00	
					07	(vuoto) Svalutazione dei crediti verso altri	0,00	
					08	(vuoto) Svalutazione dei crediti verso amministrazioni pubbliche	0,00	
					09	(vuoto) Svalutazione dei crediti verso dipendenti	0,00	
					10	(vuoto) Svalutazione dei crediti verso soci	0,00	
					11	(vuoto) Svalutazione dei crediti verso dipendenti	0,00	
					12	(vuoto) Svalutazione dei crediti verso assicurazioni	0,00	
					13	(vuoto) Svalutazione dei crediti verso soggetti diversi	0,00	
B.9 Totale							0,00	
B.1	04	01	01	01	01	(vuoto) Interessi attivi su c/c corrente unica	0,00	
					02	(vuoto) Interessi attivi su c/c postali	-1,07	
					03	(vuoto) Interessi attivi su c/c bancari	0,00	
					01	(vuoto) Altri interessi attivi	0,00	
					02	(vuoto) Proventi da partecipazioni	0,00	
					03	(vuoto) Proventi finanziari da crediti iscritti nelle immobilizzazioni	0,00	
					04	(vuoto) Proventi finanziari da titoli iscritti nelle immobilizzazioni	0,00	
					05	(vuoto) Altri proventi finanziari diversi dai precedenti	0,00	
B.1 Totale							-11,07	
B.2	08	01	01	01	01	(vuoto) Interessi passivi su anticipazioni ordinarie di cassa	0,00	
					02	(vuoto) Interessi passivi su anticipazioni straordinarie di cassa	0,00	
					03	(vuoto) Interessi passivi su mutui	440.475,09	
					01	(vuoto) Interessi moratori	2.061,01	
					02	(vuoto) Altri interessi passivi	64.510,28	
					03	(vuoto) Altri oneri finanziari	0,00	
					02	(vuoto) Perdite su cambi	527.076,31	
B.2 Totale							0,00	
B.3	09	01	01	01	01	(vuoto) Rivalutazioni	0,00	
B.3 Totale							0,00	
B.4	10	01	01	01	01	(vuoto) Plusvalenze	0,00	
B.4 Totale							0,00	
B.5.a	06	01	01	01	01	(vuoto) Proventi da denunce e liberità diverse	-1.722.026,00	
					02	(vuoto) Sopravvenienze attive v/Aziende sanitarie pubbliche della Regione relative alla mobilità intraregionale	0,00	
					03	(vuoto) Altre sopravvenienze attive v/Aziende sanitarie pubbliche della Regione	0,00	
					04	(vuoto) Sopravvenienze attive v/terzi relative alla mobilità extraregionale	-1.833,48	
					05	(vuoto) Sopravvenienze attive v/terzi relative al personale	0,00	
					06	(vuoto) Sopravvenienze attive v/terzi relative alle convenzioni con medici di base	0,00	
					07	(vuoto) Sopravvenienze attive v/terzi relative alle convenzioni per la specialità	-675.902,61	
					08	(vuoto) Sopravvenienze attive v/terzi relative all'acquisto prestazioni sanitarie da operatori accreditati	-1.091.600,28	
					09	(vuoto) Sopravvenienze attive v/terzi relative all'acquisto di beni e servizi	-1.170,00	
					10	(vuoto) Altre sopravvenienze attive v/terzi	-2.092.658,18	
					03	01	(vuoto) Insussistenza attive v/Aziende sanitarie pubbliche della Regione	0,00
					02	(vuoto) Insussistenza attive v/terzi relative alla mobilità extraregionale	0,00	
					03	(vuoto) Insussistenza attive v/terzi relative al personale	0,00	
					04	(vuoto) Insussistenza attive v/terzi relative alle convenzioni con medici di base	0,00	
					05	(vuoto) Insussistenza attive v/terzi relative alle convenzioni per la specialità	60.309,46	
					06	(vuoto) Insussistenza attive v/terzi relative all'acquisto prestazioni sanitarie da operatori accreditati	-2.839.072,22	
					07	(vuoto) Insussistenza attive v/terzi relative all'acquisto di beni e servizi	-944,58	
					08	(vuoto) Altre insussistenze attive v/terzi	0,00	
					04	01	(vuoto) Altri proventi straordinari	-14.487.093,84
B.5.a Totale							0,00	
B.5.b	10	01	01	01	01	(vuoto) Minusvalenze	0,00	
B.5.b Totale							0,00	
B.6	10	01	01	01	01	(vuoto) Oneri tributari da esercizi precedenti	0,00	
					02	(vuoto) Oneri da cause civili ed oneri processuali	0,00	
					03	(vuoto) Sopravvenienze passive v/Aziende sanitarie pubbliche della Regione relative alla mobilità intraregionale	41.494,98	
					02	(vuoto) Altre sopravvenienze passive v/Aziende sanitarie pubbliche della Regione	0,00	
					03	(vuoto) Sopravvenienze passive v/terzi relative alla mobilità extraregionale	0,00	
					04	(vuoto) Sopravvenienze passive v/terzi relative al personale - dipendenza medica	0,00	
					05	(vuoto) Sopravvenienze passive v/terzi relative al personale - dipendenza non medica	0,00	
					06	(vuoto) Sopravvenienze passive v/terzi relative al personale - comparto	1.405.716,01	
					07	(vuoto) Sopravvenienze passive v/terzi relative alle convenzioni con medici di base	0,00	
					08	(vuoto) Sopravvenienze passive v/terzi relative alle convenzioni per la specialità	1.555.112,78	
					09	(vuoto) Sopravvenienze passive v/terzi relative all'acquisto prestazioni sanitarie da operatori accreditati	6.263.453,89	
					10	(vuoto) Sopravvenienze passive v/terzi relative all'acquisto di beni e servizi	200,00	
					11	(vuoto) Sopravvenienze passive v/terzi relative all'attività libera professionale	880.618,88	
					12	(vuoto) Altre sopravvenienze passive v/terzi	41,21	
					04	01	(vuoto) Insussistenza passive v/Aziende sanitarie pubbliche della Regione	0,00
					02	(vuoto) Insussistenza passive v/terzi relative alla mobilità extraregionale	0,00	
					03	(vuoto) Insussistenza passive v/terzi relative al personale	0,00	
					04	(vuoto) Insussistenza passive v/terzi relative alle convenzioni con medici di base	0,00	
					05	(vuoto) Insussistenza passive v/terzi relative alle convenzioni per la specialità	114.420,99	
					06	(vuoto) Insussistenza passive v/terzi relative all'acquisto prestazioni sanitarie da operatori accreditati	1.242.690,14	
					07	(vuoto) Insussistenza passive v/terzi relative all'acquisto di beni e servizi	77.677,10	
					08	(vuoto) Altre insussistenze passive v/terzi	0,00	
					05	01	(vuoto) Altri oneri straordinari	13.461.423,98
B.6.b Totale							13.239.661,14	
B.7.a	11	01	01	01	01	(vuoto) IRAP relativa al personale dipendente del ruolo sanitario	20.210,45	
					02	(vuoto) IRAP relativa al personale dipendente del ruolo professionale	1.377.790,90	
					03	(vuoto) IRAP relativa al personale dipendente del ruolo tecnico	927.053,30	
					04	(vuoto) IRAP relativa al personale dipendente del ruolo amministrativo	15.564.735,65	
B.7.a Totale							18.570.790,30	
B.7.b	11	01	02	01	01	(vuoto) IRAP relativa ai collaboratori e personale ausiliario a lavoro dipendente	272.359,12	
					02	(vuoto) IRAP relativa ai medici di guardia medica	125.358,13	
					03	(vuoto) IRAP relativa ai medici 118	0,00	

[Handwritten signature]

Riduzione IRES	SERIE	ORIGINE	ALIAS	CONTO	SOTTOCONTO	DESCRIZIONE	Totale
	11	01	02	01	04	(vuoto) IRAP relativa ad altro (medicina dei servizi, psicologi, etc...)	340.911,53
V.1.b Totale							1.324.099,87
	11	01	03	01	01	(vuoto) IRAP relativa ad attività istituzionale	234.771,53
					02	(vuoto) IRAP libera professione relativa ad attività istituzionale (ex art. 55 c. 2 CCNL)	0,00
V.1.c Totale							234.771,53
	11	01	04	01	01	(vuoto) IRAP relativa ad attività commerciale	0,00
V.1.d Totale							0,00
	11	02	01	01	01	(vuoto) IRES su attività istituzionale	388.791,00
			02	01	01	(vuoto) IRES su attività commerciale	0,00
V.2 Totale							388.791,00
V.3 Totale	11	02	01	01	01	(vuoto) Accantonamento a F. de imposta (Accertamenti, condoni, ecc.)	0,00
V.3 Totale							0,00

REGIONE ABRUZZO

AZIENDA SANITARIA LOCALE 02

LANCIANO VASTO CHIETI



PIANO ANNUALE DELLE DINAMICHE

DEL PERSONALE ANNO 2017

R

DINAMICHE DEL PERSONALE A TEMPO INDETERMINATO

RUOLO SANITARIO									
Dirigenza									
<i>profilo professionale</i>	Dotazione organica delibera n. 322/2014 Dotazione organica delibera n. 804/2015	personale al 31.12.2015	personale assunto 2016	personale cessato 2016	personale al 31.12.2016	personale assunto 2017	personale cessato 2017	Personale al 31.12.2017	
Dirigenti medici - Direttori*	88	64	1	8	57		5	52	
Dirigenti medici ** (compreso Medicina Penitenziaria)	1053	916	49	45	920	55	52	923	
Dirigenti farmacisti - Direttori	1	1			1			1	
Dirigenti farmacisti	26	18	4		22	2		24	
Dirigenti veterinari - Direttori	5	2			2			2	
Dirigenti veterinari	39	34	2	2	34			34	
Dirigenti biologi - Direttori	1	1			1			1	
Dirigenti biologi ***	34	30		1	29		1	28	
Dirigenti chimici - Direttori	0	0			0			0	
Dirigenti chimici	0	0			0			0	
Dirigenti fisici - Direttori	0	0			0			0	
Dirigenti fisici	7	6			6	1		7	
Dirigenti psicologi - Direttori	0	0			0			0	
Dirigenti psicologi (compreso Medicina Penitenziaria)	25	13			13	3		16	
Dirigenti psicologi equiparati ex art. 14 L. 207/85	0	0			0			0	
Dirigente Professioni Infermieristiche	1	0			0			0	
TOTALE DIRIGENZA RUOLO SANITARIO	1280	1085	56	56	1085	61	58	1088	
RUOLO PROFESSIONALE									
Dirigenza									
<i>profilo professionale</i>	Dotazione organica delibera n. 322/2014 Dotazione organica delibera n. 804/2015	personale al 31.12.2015	personale assunto 2016	personale cessato 2016	personale al 31.12.2016	personale assunto 2017	personale cessato 2017	Personale al 31.12.2017	
Dirigenti ingegneri	7	3			3		1	2	
Dirigenti architetti	2	0			0			0	
Dirigenti avvocati	0	0			0			0	
TOTALE DIRIGENZA RUOLO PROFESSIONALE	9	3			3	0	1	2	

DINAMICHE DEL PERSONALE A TEMPO INDETERMINATO

RUOLO TECNICO									
Dirigenza									
<i>profilo professionale</i>	Dotazione organica delibera n. 322/2014 Dotazione organica delibera n. 804/2015	personale al 31.12.2015	personale assunto 2016	personale cessato 2016	personale al 31.12.2016	personale assunto 2017	personale cessato 2017	Personale al 31.12.2017	
Dirigenti analisti	6	1			1			1	
Dirigenti statistici	0	0			0			0	
Dirigenti sociologi	4	1			1			1	
TOTALE DIRIGENZA RUOLO TECNICO	10	2			2	0	0	2	
RUOLO AMMINISTRATIVO									
Dirigenza									
<i>profilo professionale</i>	Dotazione organica delibera n. 322/2014 Dotazione organica delibera n. 804/2015	personale al 31.12.2015	personale assunto 2016	personale cessato 2016	personale al 31.12.2016	personale assunto 2017	personale cessato 2017	Personale al 31.12.2017	
Dirigenti amministrativi	26	8			8			8	
TOTALE DIRIGENZA RUOLO AMM.VO	26	8			8	0	0	8	

Anno 2017

* compresi n. 26 Direttori universitari convenzionati

** compresi n. 35 Dirigenti universitari convenzionati

*** compresi n. 1 Biologo universitario convenzionato

DINAMICHE DEL PERSONALE

RUOLO SANITARIO										
Comparto										
Personale Infermieristico										
profilo professionale	qualifica	Dati: numero organico delibera n. 322/2014 Divisione organico delibera n. 804/2015	personale al 31.12.2015	personale assunto 2016	personale cessato 2016	personale al 31.12.2016	personale assunto 2017	personale cessato 2017	Personale al 31.12.2017	
Collaboratori professionali sanitari esperti - Cat. Ds	Infermiere (compreso Medicina Penitenziaria)	69	58		4	53		6	47	
Collaboratori professionali sanitari esperti - Cat. Ds	Infermiere pediatrico	0	0			0			0	
Collaboratori professionali sanitari esperti - Cat. Ds	Ostetrica	4	1			2			2	
Collaboratori professionali sanitari esperti - Cat. Ds	Assistente sanitario	1	1			1		1	0	
Collaboratori professionali sanitari esperti - Cat. Ds	Dietista	2	2			2			2	
Collaboratori professionali sanitari esperti - Cat. Ds	Podologo	0	0			0			0	
Collaboratori professionali sanitari esperti - Cat. Ds	Igienista dentale	0	0			0			0	
Collaboratori professionali sanitari - cat. D	Infermiere (compreso Medicina Penitenziaria)	1784	1765	25	45	1746	24	39	1731	
Collaboratori professionali sanitari - cat. D	Infermiere pediatrico	46	44		1	43		4	39	
Collaboratori professionali sanitari - cat. D	Ostetrica	92	71	2	2	70			70	
Collaboratori professionali sanitari - cat. D	Assistente sanitario	25	18			18	2		20	
Collaboratori professionali sanitari - cat. D	Dietista	10	10			10			9	
Collaboratori professionali sanitari - cat. D	Podologo	0	0			0			0	
Collaboratori professionali sanitari - cat. D	Igienista dentale	0	0			0			0	
Operatori professionali sanitari - cat. C	Infermiere generico e pres. con un anno di corso esperto (profilo ad esaur.)	148	126		8	118		12	106	
Puericultrici esperte - cat. C	Puericultrici esperte	28	27		2	25		5	20	
Operatori professionali di II categoria - Cat. Bs	Infermiere genetico (profilo ad esaurimento)	1	0			0			0	
Operatori professionali di II categoria - Cat. Bs	Infermiere psichiatrico (profilo ad esaurimento)	0	0			0			0	
Puericultrici - cat. Bs	Puericultrici	2	2			2			2	
		2212	2125	23	62	2090	26	68	2048	
Personale Tecnico										
Comparto										
Personale Tecnico										
profilo professionale	qualifica	Dati: numero organico delibera n. 322/2014 Divisione organico delibera n. 804/2015	personale al 31.12.2015	personale assunto 2016	personale cessato 2016	personale al 31.12.2016	personale assunto 2017	personale cessato 2017	Personale al 31.12.2017	
Collaboratori professionali sanitari esperti - cat. Ds	Tecnico sanitario di radiologia medica	7	6		1	5			5	
Collaboratori professionali sanitari esperti - cat. Ds	Tecnico sanitario di laboratorio biomedico	3	0			0			0	
Collaboratori professionali sanitari esperti - cat. Ds	Tecnico di neurofisiopatologia	1	1			1			1	
Collaboratori professionali sanitari esperti - cat. Ds	Tecnico ortopedico	0	0			0			0	
Collaboratori professionali sanitari esperti - cat. Ds	Tecnico della fisiopatologia cardiocircolatoria e perfusione cardiopolmonare	1	1			1			1	
Collaboratori professionali sanitari esperti - cat. Ds	Optico	0	0			0			0	
Collaboratori professionali sanitari esperti - cat. Ds	Odontotecnico	0	0			0			0	
Collaboratori professionali sanitari - cat. D	Tecnico sanitario di radiologia medica	134	133	-1	6	128	4	3	129	
Collaboratori professionali sanitari - cat. D	Tecnico sanitario di laboratorio biomedico	114	89	22	1	110	4	2	112	
Collaboratori professionali sanitari - cat. D	Tecnico della fisiopatologia cardiocircolatoria e perfusione cardiopolmonare	12	11		1	10			10	
Collaboratori professionali sanitari - cat. D	Tecnico di neurofisiopatologia	6	3			3			3	
Collaboratori professionali sanitari - cat. D	Optico	0	0			0			0	
Collaboratori professionali sanitari - cat. D	Odontotecnico	1	1			1			1	
		279	245	23	9	259	8	5	262	

DINAMICHE DEL PERSONALE

Personale di vigilanza ed ispezione									
profilo professionale	qualifica	Direzione ospedaliera delibera n. 322/2014 Direzionale organico delibera n. 204/2015	personale al 31.12.2015	personale assunto 2016	personale cessato 2016	personale al 31.12.2016	personale assunto 2017	personale cessato 2017	Personale al 31.12.2017
Collaboratori professionali sanitari esperti - cat. Ds	tecnico della prevenzione nell'ambiente e nei luoghi di lavoro	1	1			1			1
Collaboratore professionale sanitario - cat. D	tecnico della prevenzione nell'ambiente e nei luoghi di lavoro	31	23			23	6	1	28
		32	24	0	0	24	6	1	29
Personale di riabilitazione									
profilo professionale	qualifica	Direzione ospedaliera delibera n. 322/2014 Direzionale organico delibera n. 204/2015	personale al 31.12.2015	personale assunto 2016	personale cessato 2016	personale al 31.12.2016	personale assunto 2017	personale cessato 2017	Personale al 31.12.2017
Collaboratori professionali sanitari esperti - cat. Ds	Fisioterapista	3	2			2			2
Collaboratori professionali sanitari esperti - cat. Ds	Logopedista	0	0			0			0
Collaboratori professionali sanitari esperti - cat. Ds	Tecnico audiometrista	0	0			0			0
Collaboratori professionali sanitari esperti - cat. Ds	Tecnico audioprotesista	0	0			0			0
Collaboratori professionali sanitari esperti - cat. Ds	Terapista della neuro e psicomotricità dell'età infantile	0	0			0			0
Collaboratori professionali sanitari esperti - cat. Ds	tecnico dell'educazione e riabilitazione psichiatrica e psicosoc	0	0			0			0
Collaboratori professionali sanitari esperti - cat. Ds	Terapista occupazionale	0	0			0			0
Collaboratori professionali sanitari esperti - cat. Ds	Educatore professionale	0	0			0			0
Collaboratori professionali sanitari esperti - cat. Ds	Ottolista	0	0			0			0
Collaboratori professionali sanitari esperti - cat. Ds	Massaggiatore non vedente	0	0			0			0
Collaboratore professionale sanitario - cat. D	Massofisioterapista	1	0			0			0
Collaboratore professionale sanitario - cat. D	Terapista della riabilitazione non vedente	2	2			2			2
Collaboratore professionale sanitario - cat. D	Fisioterapista	65	57			57	2	2	57
Collaboratore professionale sanitario - cat. D	Logopedista	3	2			2	1	1	2
Collaboratore professionale sanitario - cat. D	Tecnico audiometrista	2	1			1			1
Collaboratore professionale sanitario - cat. D	Tecnico audioprotesista	0	0			0			0
Collaboratore professionale sanitario - cat. D	Terapista della neuro e psicomotricità dell'età infantile	0	0			0			0
Collaboratore professionale sanitario - cat. D	tecnico dell'educazione e riabilitazione psichiatrica e psicosoc	1	0			0			0
Collaboratore professionale sanitario - cat. D	Terapista occupazionale	2	0			0			0
Collaboratore professionale sanitario - cat. D	Educatore professionale	8	5			5			5
Collaboratore professionale sanitario - cat. D	Ottolista	14	8			8			8
Collaboratore professionale sanitario - cat. D	Massaggiatore non vedente	1	1			1			1
Operatore professionale sanitario - cat. C	polifisioterapista e massaggiatore esperto (profilo ad esaurimento)	2	2			2			2
Operatore professionale di II categoria - cat. Bs	Massofisioterapista e massaggiatore (profilo ad esaurimento)	0	0			0			0
		104	80	0	1	79	4	3	80
		2627	2474	46	72	2452	44	77	2419
TOTALE COMPARTO RUOLO SANITARIO									

DINAMICHE DEL PERSONALE

RUOLO PROFESSIONALE									
Comparto									
profilo professionale	Dotazione organica delibera n. 322/2014 Dotazione organica delibera n. 804/2015	personale al 31.12.2015	personale assunto 2016	personale cessato 2016	personale al 31.12.2016	personale assunto 2017	personale cessato 2017	Personale al 31.12.2017	
Assistenti religiosi - cat. D		0							0
TOTALE COMPARTO RUOLO PROFESSIONALE		0							0
RUOLO TECNICO									
Comparto									
profilo professionale	Dotazione organica delibera n. 322/2014 Dotazione organica delibera n. 804/2015	personale al 31.12.2015	personale assunto 2016	personale cessato 2016	personale al 31.12.2016	personale assunto 2017	personale cessato 2017	Personale al 31.12.2017	
Collaboratori professionali assistenti sociali esperti - cat. Ds		2			2			2	
Collaboratori professionali assistenti sociali - cat. D (compreso Medicina Penitenziaria)		49			40		2	38	
Collaboratore tecnico - professionale esperto - cat. Ds		0			0			0	
Collaboratore tecnico - professionale - cat. D		13			10		2	11	
Programmatore - cat. C		13			13			13	
Assistente tecnico - cat. C		15			8		7	15	
Operatore tecnico specializzato esperto - cat. C		83		4	74		7	67	
Operatore tecnico specializzato - cat. Bs		40		2	29		5	31	
Operatore socio sanitario (OSS) - cat. Bs		166		1	61		17	71	
Operatore tecnico - cat. B		130		1	7		4	110	
Operatore tecnico addetto all'assistenza - cat. B		91		1	81		2	79	
Ausiliario specializzato - cat. A		255		6	236		9	227	
TOTALE COMPARTO RUOLO TECNICO		857	690	21	670	35	41	664	
RUOLO AMMINISTRATIVO									
Comparto									
profilo professionale	Dotazione organica delibera n. 322/2014 Dotazione organica delibera n. 804/2015	personale al 31.12.2015	personale assunto 2016	personale cessato 2016	personale al 31.12.2016	personale assunto 2017	personale cessato 2017	Personale al 31.12.2017	
Collaboratori amministrativi professionali esperti - cat. Ds		34		1	31		1	30	
Collaboratori amministrativi professionali - cat. D		113		3	104		4	105	
Assistenti amministrativi - cat. C (compreso Medicina Penitenziaria)		125		1	113		4	107	
Coadiutori amministrativi esperti - cat. Bs		26			27			26	
Coadiutori amministrativi - cat. B		106		1	95			93	
Commissi - cat. A		40		2	35			33	
TOTALE COMPARTO RUOLO AMMINISTRATIVO		444	409	11	400	8	14	394	

REGIONE ABRUZZO

AZIENDA SANITARIA LOCALE 02

LANCIANO VASTO CHIETI



SITUAZIONE DELLE GESTIONI

LIQUIDATORIE ANNO 2017

R

GESTIONE LIQUIDATORIA EX ULSS DI CHIETI - ORTONA						
Num. Reversale/ Mandato	Data Reversale/ Mandato	CAUSALE	al 01/01/2017	incassi	pagamenti	
Fondo di cassa iniziale (all'1/1/2017)						
01-Ch	20/01/2017	Dott. Cocomazzi Domenico - 8 ^a rata rimborso spese legali Tribunale di Chieti n. 633/08 R.G. - Sent. N. 918/12. Corte d'Appello di l'Aquila n. 605/11 R.G. - Sent. N. 232/12.	12.851,15	582,59		13.433,74
02-Ch	06/02/2017	Dott. Cocomazzi Domenico - 9 ^a rata rimborso spese legali Tribunale di Chieti n. 633/08 R.G. - Sent. N. 918/12. Corte d'Appello di l'Aquila n. 605/11 R.G. - Sent. N. 232/12.		582,59		14.016,33
03-Ch	13/04/2017	Interessi attivi maturati sul conto a tutto il 31/12/2016		0,01		14.016,34
04-Ch	13/04/2017	Dott. Cocomazzi Domenico - 10 ^a rata rimborso spese legali Tribunale di Chieti n. 633/08 R.G. - Sent. N. 918/12. Corte d'Appello di l'Aquila n. 605/11 R.G. - Sent. N. 232/12.		582,59		14.598,93
05-Ch	13/04/2017	Dott. Cocomazzi Domenico - 11 ^a rata rimborso spese legali Tribunale di Chieti n. 633/08 R.G. - Sent. N. 918/12. Corte d'Appello di l'Aquila n. 605/11 R.G. - Sent. N. 232/12.		582,59		15.181,52
06-Ch	13/04/2017	Dott. Cocomazzi Domenico - 12 ^a rata rimborso spese legali Tribunale di Chieti n. 633/08 R.G. - Sent. N. 918/12. Corte d'Appello di l'Aquila n. 605/11 R.G. - Sent. N. 232/12.		582,59		15.764,11
07-Ch	29/12/2017	Erroneo versamento sul conto da parte di un utente		36,57		15.800,68
01-Ch	06/02/2017	Pagamento imposta di registro Esecuzione Mobiliare n. 564/2015 - contenzioso Chieti c/D'Angelo Nicola, Rita e Angelina eredi Alimonti Assunta			217,50	15.583,18
02-Ch	06/02/2017	Liquidazione 5 ^a acconto - Esecuzione mobiliare R.G. Es. n. 18/2014 Tribunale di Chieti.			1.000,00	14.583,18
03-Ch	02/05/2017	Pagamento imposta di registro Corte di Cassazione n. 3898/2014 (contenzioso ex ULSS 04 Chieti c/ing. Pasquale Isidori Spa)			217,50	14.365,68

04-Ch	21/08/2017	Sistemazione contabile pagamenti effettuati da BPER quale soggetto terzo pignorato (regolarizzazione provvisori di uscita nn.: 2 e 3 del 22/3/2017)			3.443,00	10.922,68
05-Ch	23/11/2017	Pagamento imposta di registro atti giudiziari - Sentenza Suprema Corte di Cassazione n. 18707/12 contenzioso ULSS Chieti/ing. Pasquale Isidori Spa - Rg. N. 396/2006			257,53	10.665,15
06-Ch	18/09/2017	Pagamento imposta di registro - Sentenza Corte di Appello di l'Aquila n. 84/2017 contenzioso ULSS 04 Chieti/Di Cicco Manuela			220,80	10.444,35
07-Ch	31/10/2017	Pagamento imposta registrazione sentenza dell'E.M. n. 42/2017 del Tribunale di Chieti - contenzioso gestione liquidatoria ex ULSS 04 Chieti/B.L.			217,50	10.226,85
08-Ch	15/11/2017	Registrazione sentenza n. 25/13 del 2/1/2013. Contenzioso D.A. AM/Gestione Liquidatoria ex ULSS 04 Chieti (R.G. n. 1422/06)			1.639,05	8.587,80
09-Ch	29/12/2017	Pagamento spese collegate ai mandati nn.: 5 del 24/8/2017 e 8 del 15/11/2017			3,26	8.584,54
Fondo di cassa finale (al 31/12/2017)						
						8.584,54

GESTIONE LIQUIDATORIA EX ULSS LANCIANO-VASTO						
Num. Reversale/ Mandato	Data Reversale/ Mandato	CAUSALE	al 01/01/2017	incassi	pagamenti	
		Fondo di cassa iniziale (all'1/1/2017)	315,20			
				0,00		315,20
		Fondo di cassa finale (al 31/12/2017)			0,00	315,20
						315,20

RIEPILOGO DISPONIBILITA' DI CASSA DELLE 2 GESTIONI LIQUIDATORIE	
disponibilità al 01/01/2017	€ 13.166,35
Incassi	€ 2.949,53
Pagamenti	€ 7.216,14
disponibilità al 31/12/2017	€ 8.899,74

RO

MOVIMENTI DEL SC/FRUTTIFERO E SC/INFRUTTIFERO RELATIVI AL MESE DI GENNAIO 2017

ENTE: 0076986 ASL CHIETI G.LIQ.A95

LEGENDA DEI CODICI TRANSAZIONE:

041 - OPERAZIONE GENERICA
051 - OPERAZIONE DI GIROFONDI SC/INFRUTTIFERO
061 - SALDO GIORNALIERO REGOLATO DAL TESORIERE
071 - OPERAZIONE DI GIROFONDI SC/FRUTTIFERO
141 - CANCELLAZIONE DI OPERAZIONE GENERICA
151 - CANCELLAZIONE DI GIROFONDI SC/INFRUTTIFERO
161 - CANCELLAZIONE SALDO GIORNALIERO REGOLATO DAL TESORIERE
171 - CANCELLAZIONE DI GIROFONDI SC/FRUTTIFERO

LEGENDA DEI CODICI CAUSALE:

01 - VERSAMENTO SALDO A CREDITO
05 - VERSAMENTO GENERICO SC/FRUTTIFERO
10 - VERSAMENTO INTERESSI
32 - VERSAMENTO PER GIROFONDI
35 - VERSAMENTO GENERICO SC/INFRUTTIFERO
55 - AUMENTO IMPORTO SOMME VINCOLATE
61 - PRELEVAMENTO SALDO A DEBITO
62 - PRELEVAMENTO AUTOMATICO PER GIROFONDI
63 - PRELEVAMENTO AUTOMATICO GENERICO
65 - DIMINUIZIONE IMPORTO SOMME VINCOLATE

NOTE:

* MOVIMENTO ANTERGATO

(1) CONTIENE IN CASO DI CODICI TRAN./CAUS. 51/62 o 71/62 IL CODICE ENTE DESTINATARIO, IL CODICE DELL'AMMINISTRAZIONE DI PROVENIENZA E IL CAPITOLO, 51/32 o 71/32 IL CODICE ENTE CEDENTE, IL CODICE DELL'AMMINISTRAZIONE DI PROVENIENZA E IL CAPITOLO, IN CASO DI CODICE TRAN. 61 IL NUMERO DI GIORNI DELL'ANTICIPAZIONE, IN CASO CODICE TRAN. 41 IL CODICE DELLA AMMINISTRAZIONE DI PROVENIENZA E IL CAPITOLO, IN CASO DI CODICE TRAN. 141, 151, 161, 171 LA DATA DI TRASMISSIONE DEL MOVIMENTO CANCELLATO.

MOD.56 T (T.U.)

Pag. 52

BANCA D'ITALIA
Tesoreria dello Stato
Sezione di Chieti

MOVIMENTI DEL SC/FRUTTIFERO E SC/INFRUTTIFERO RELATIVI AL MESE DI GENNAIO 2017

ENTE: 0076986 ASL CHIETI G.LIQ.A95

GG DATA	SEZ. CODICI	ENTRATE	ENTRATE	USCITE	USCITE
CC TRASMISS.	INIZ. TRAN.CAUS.	SC/FRUTTIFERO	SC/INFRUTTIFERO	SC/FRUTTIFERO	SC/INFRUTTIFERO
4 04.01.2017	61 001	582,59			
9 09.01.2017	41 010	0,01			
TOTALI SC/FRUTTIFERO		582,60			
TOTALI SC/INFRUTTIFERO			0,00		0,00
				DISPONIBILITA' AL 04.01.2017 :	13.433,74
					888 0
				DISPONIBILITA' AL 09.01.2017 :	13.433,75

SITUAZIONE RELATIVA AL MESE DI GENNAIO 2017

ENTE: 0076986 ASL CHIETI G.LIQ.A95

	SC/FRUTTIFERO	SC/INFRUTTIFERO	SOMME VINCOLATE (*)
SITUAZIONE A FINE MESE PRECEDENTE:	2.860,63	9.990,52	0,00
ENTRATE DEL MESE:	582,60	0,00	0,00
USCITE DEL MESE:	0,00	0,00	0,00
SITUAZIONE A FINE MESE DI RIFERIMENTO:	3.443,23	9.990,52	0,00

LA PRESENTE SITUAZIONE SI INTENDE APPROVATA SE, TRASCORSI 20 GIORNI DALLA DATA DI RICEZIONE DELL'ELABORATO, NON VENGANO FORMULATE ECCEZIONI PER ISCRITTO.

(*) vincoli pignoratizi eseguiti dalla Tesoreria dello Stato prima del 4 aprile 1993 (entrata in vigore del comma 4-bis dell'art. 1-bis della L. 720/84 che ha esonerato la Tesoreria stessa dall'obbligo di accantonamento, rientrante tra gli obblighi del tesoriere bancario).

MOVIMENTI DEL SC/FRUTTIFERO E SC/INFRUTTIFERO RELATIVI AL MESE DI DICEMBRE 2017
ENTE: 0076986 ASL CHIETI G.LIQ.A95

LEGENDA DEI CODICI TRANSAZIONE:

041 - OPERAZIONE GENERICA
051 - OPERAZIONE DI GIROFONDI SC/INFRUTTIFERO
061 - SALDO GIORNALIERO REGOLATO DAL TESORIERE
071 - OPERAZIONE DI GIROFONDI SC/FRUTTIFERO
141 - CANCELLAZIONE DI OPERAZIONE GENERICA
151 - CANCELLAZIONE DI GIROFONDI SC/INFRUTTIFERO
161 - CANCELLAZIONE SALDO GIORNALIERO REGOLATO DAL TESORIERE
171 - CANCELLAZIONE DI GIROFONDI SC/FRUTTIFERO

LEGENDA DEI CODICI CAUSALE:

01 - VERSAMENTO SALDO A CREDITO
05 - VERSAMENTO GENERICO SC/FRUTTIFERO
10 - VERSAMENTO INTERESSI
32 - VERSAMENTO PER GIROFONDI
35 - VERSAMENTO GENERICO SC/INFRUTTIFERO
55 - AUMENTO IMPORTO SOMME VINCOLATE
61 - PRELEVAMENTO SALDO A DEBITO
62 - PRELEVAMENTO AUTOMATICO PER GIROFONDI
63 - PRELEVAMENTO AUTOMATICO GENERICO
65 - DIMINUIZIONE IMPORTO SOMME VINCOLATE

NOTE:

* MOVIMENTO ANTERGATO

(1) CONTIENE IN CASO DI CODICI TRAN./CAUS. 51/62 o 71/62 IL CODICE ENTE DESTINATARIO, IL CODICE DELL'AMMINISTRAZIONE DI PROVENIENZA E IL CAPITOLO, 51/32 o 71/32 IL CODICE ENTE CEDENTE, IL CODICE DELL'AMMINISTRAZIONE DI PROVENIENZA E IL CAPITOLO, IN CASO DI CODICE TRAN. 61 IL NUMERO DI GIORNI DELL'ANTICIPAZIONE, IN CASO DI CODICE TRAN. 41 IL CODICE DELLA AMMINISTRAZIONE DI PROVENIENZA E IL CAPITOLO, IN CASO DI CODICE TRAN. 141, 151, 161, 171 LA DATA DI TRASMISSIONE DEL MOVIMENTO CANCELLATO.

BANCA D'ITALIA
Tesoreria dello Stato
Sezione di Chieti

MOD. 56 T (T.U.)

Pag. 54

MOVIMENTI DEL SC/FRUTTIFERO E SC/INFRUTTIFERO RELATIVI AL MESE DI DICEMBRE 2017
ENTE: 0076986 ASL CHIETI G.LIQ.A95

GG DATA	SEZ. CODICI	ENTRATE	ENTRATE	USCITE	USCITE
CC TRASMISS.	INIZ. TRAN. CAUS.	SC/FRUTTIFERO	SC/INFRUTTIFERO	SC/FRUTTIFERO	SC/INFRUTTIFERO
20 20.12.2017	61 061				(1)
29 29.12.2017	61 061			217,50	1 8.587,80
TOTALI SC/FRUTTIFERO		0,00		DISPONIBILITA' AL 20.12.2017 :	3,26 1 8.584,54
TOTALI SC/INFRUTTIFERO		0,00	0,00	DISPONIBILITA' AL 29.12.2017 :	0,00
					220,76

SITUAZIONE RELATIVA AL MESE DI DICEMBRE 2017

ENTE: 0076986 ASL CHIETI G.LIQ.A95

	SC/FRUTTIFERO	SC/INFRUTTIFERO	SOMME VINCOLATE (*)
SITUAZIONE A FINE MESE PRECEDENTE:			
ENTRATE DEL MESE:	0,00	8.805,30	0,00
USCITE DEL MESE:	0,00	0,00	0,00
SITUAZIONE A FINE MESE DI RIFERIMENTO:	0,00	220,76	0,00
	0,00	8.584,54	0,00

LA PRESENTE SITUAZIONE SI INTENDE APPROVATA SE, TRASCORSI 20 GIORNI DALLA DATA DI RICEZIONE DELL'ELABORATO, NON VENGANO FORMULATE ECCEZIONI PER ISCRITTO.

(*) vincoli pignorati eseguiti dalla Tesoreria dello Stato prima del 4 aprile 1993 (entrata in vigore del comma 4-bis dell'art. 1-bis della L. 720/84 che ha esonerato la Tesoreria stessa dall'obbligo di accantonamento, rientrante tra gli obblighi del tesoro bancario).

MOVIMENTI DEL SC/FRUTTIFERO E SC/INFRUTTIFERO RELATIVI AL MESE DI GENNAIO 2017

ENTE: 0076998 ASL LANCIANO-VASTOG.LIQ.A95

LEGENDA DEI CODICI TRANSAZIONE:

041 - OPERAZIONE GENERICA
051 - OPERAZIONE DI GIROFONDI SC/INFRUTTIFERO
061 - SALDO GIORNALIERO REGOLATO DAL TESORIERE
071 - OPERAZIONE DI GIROFONDI SC/FRUTTIFERO
141 - CANCELLAZIONE DI OPERAZIONE GENERICA
151 - CANCELLAZIONE DI GIROFONDI SC/INFRUTTIFERO
161 - CANCELLAZIONE SALDO GIORNALIERO REGOLATO DAL TESORIERE
171 - CANCELLAZIONE DI GIROFONDI SC/FRUTTIFERO

LEGENDA DEI CODICI CAUSALE:

01 - VERSAMENTO SALDO A CREDITO
05 - VERSAMENTO GENERICO SC/FRUTTIFERO
10 - VERSAMENTO INTERESSI
32 - VERSAMENTO PER GIROFONDI
35 - VERSAMENTO GENERICO SC/INFRUTTIFERO
55 - AUMENTO IMPORTO SOMME VINCOLATE
61 - PRELEVAMENTO SALDO A DEBITO
62 - PRELEVAMENTO AUTOMATICO PER GIROFONDI
63 - PRELEVAMENTO AUTOMATICO GENERICO
65 - DIMINUIZIONE IMPORTO SOMME VINCOLATE

NOTE:

* MOVIMENTO ANTERGATO

(1) CONTIENE IN CASO DI CODICI TRAN./CAUS. 51/62 o 71/62 IL CODICE ENTE DESTINATARIO, IL CODICE DELL'AMMINISTRAZIONE DI PROVENIENZA E IL CAPITOLO, 51/32 o 71/32 IL CODICE ENTE CEDENTE, IL CODICE DELL'AMMINISTRAZIONE DI PROVENIENZA E IL CAPITOLO, IN CASO DI CODICE TRAN. 61 IL NUMERO DI GIORNI DELL'ANTICIPAZIONE, IN CASO CODICE TRAN. 41 IL CODICE DELLA AMMINISTRAZIONE DI PROVENIENZA E IL CAPITOLO, IN CASO DI CODICE TRAN. 141, 151, 161, 171 LA DATA DI TRASMISSIONE DEL MOVIMENTO CANCELLATO.

SITUAZIONE RELATIVA AL MESE DI GENNAIO 2017

ENTE: 0076998 ASL LANCIANO-VASTOG.LIQ.A95

	SC/FRUTTIFERO	SC/INFRUTTIFERO	SOMME VINCOLATE (*)
SITUAZIONE A FINE MESE PRECEDENTE:	0,00	315,20	0,00
ENTRATE DEL MESE:	0,00	0,00	0,00
USCITE DEL MESE:	0,00	0,00	0,00
SITUAZIONE A FINE MESE DI RIFERIMENTO:	0,00	315,20	0,00

LA PRESENTE SITUAZIONE SI INTENDE APPROVATA SE, TRASCORSI 20 GIORNI DALLA DATA DI RICEZIONE DELL'ELABORATO, NON VENGANO FORMULATE ECCEZIONI PER ISCRITTO.

(*) vincoli pignoratizi eseguiti dalla Tesoreria dello Stato prima del 4 aprile 1993 (entrata in vigore del comma 4-bis dell'art. 1-bis della L. 720/84 che ha esonerato la Tesoreria stessa dall'obbligo di accantonamento, rientrante tra gli obblighi del tesoro re bancario).



MOVIMENTI DEL SC/FRUTTIFERO E SC/INFRUTTIFERO RELATIVI AL MESE DI DICEMBRE 2017
ENTE: 0076998 ASL LANCIANO-VASTOG. LIQ. A95

LEGENDA DEI CODICI TRANSAZIONE:

041 - OPERAZIONE GENERICA
051 - OPERAZIONE DI GIROPONDI SC/INFRUTTIFERO
061 - SALDO GIORNALIERO REGOLATO DAL TESORIERE
071 - OPERAZIONE DI GIROPONDI SC/FRUTTIFERO
141 - CANCELLAZIONE DI OPERAZIONE GENERICA
151 - CANCELLAZIONE DI GIROPONDI SC/INFRUTTIFERO
161 - CANCELLAZIONE SALDO GIORNALIERO REGOLATO DAL TESORIERE
171 - CANCELLAZIONE DI GIROPONDI SC/FRUTTIFERO

LEGENDA DEI CODICI CAUSALE:

01 - VERSAMENTO SALDO A CREDITO
05 - VERSAMENTO GENERICO SC/FRUTTIFERO
10 - VERSAMENTO INTERESSI
32 - VERSAMENTO PER GIROPONDI
35 - VERSAMENTO GENERICO SC/INFRUTTIFERO
55 - AUMENTO IMPORTO SOMME VINCOLATE
61 - PRELEVAMENTO SALDO A DEBITO
62 - PRELEVAMENTO AUTOMATICO PER GIROPONDI
63 - PRELEVAMENTO AUTOMATICO GENERICO
65 - DIMINUIZIONE IMPORTO SOMME VINCOLATE

NOTE:

* MOVIMENTO ANTERGATO

(1) CONTIENE IN CASO DI CODICI TRAN./CAUS. 51/62 o 71/62 IL CODICE ENTE DESTINATARIO, IL CODICE DELL'AMMINISTRAZIONE DI PROVENIENZA E IL CAPITOLO, 51/32 o 71/32 IL CODICE ENTE CEDENTE, IL CODICE DELL'AMMINISTRAZIONE DI PROVENIENZA E IL CAPITOLO, IN CASO DI CODICE TRAN. 61 IL NUMERO DI GIORNI DELL'ANTICIPAZIONE, IN CASO CODICE TRAN. 41 IL CODICE DELLA AMMINISTRAZIONE DI PROVENIENZA E IL CAPITOLO, IN CASO DI CODICE TRAN. 141, 151, 161, 171 LA DATA DI TRASMISSIONE DEL MOVIMENTO CANCELLATO.

SITUAZIONE RELATIVA AL MESE DI DICEMBRE 2017

ENTE: 0076998 ASL LANCIANO-VASTOG.LIQ.A95

SITUAZIONE A FINE MESE PRECEDENTE:	SC/FRUTTIFERO	SC/INFRUTTIFERO	SOMME VINCOLATE (*)
ENTRATE DEL MESE:	0,00	315,20	0,00
USCITE DEL MESE:	0,00	0,00	0,00
SITUAZIONE A FINE MESE DI RIFERIMENTO:	0,00	0,00	0,00
		315,20	0,00

LA PRESENTE SITUAZIONE SI INTENDE APPROVATA SE, TRASCORSI 20 GIORNI DALLA DATA DI RICEZIONE DELL'ELABORATO, NON VENGANO FORMULATE ECCEZIONI PER ISCRITTO.

(*) vincoli pignorati eseguiti dalla Tesoreria dello Stato prima del 4 aprile 1993 (entrata in vigore del comma 4-bis dell'art. 1-bis della L. 720/84 che ha esonerato la Tesoreria stessa dall'obbligo di accantonamento, rientrante tra gli obblighi del tesoriere bancario).

SPESA LEGALE AMMINISTRAZIONE CTU/CTP									
AVVOCATO	GESTIONE LIQUIDATORIA	SITUAZIONE GESTIONE LIQUIDATORIA AFFIDATA AL LEGALE (attore, estremi pronuncia)	(A) IMPORTO SPESE LEGALI DA CORRISPONDERE	EVENTUALI DECRETI INGIUNTIVI NON OPPOSTI, SENTENZE ESECUTIVE, DECRETI DI LIQUIDAZIONE IN FAVORE DEL LEGALE, CTU, CTP <u>specificare estremi</u>	(B) EVENTUALI SOMME GIÀ PAGATE	ASSEVERAMENTO SINO	(A-B) SOMMA DA PAGARE	NOTE (Per es. Eventuali condanne in solido)	
Avv. Rodolfo Giungi	ex ULSS CHIETI/ORTONA	Dr. Aurelio Colozzi Sentenza Tribunale di Chieti n. 859/07	€ 4.558,79			SI	€ 4.558,79		
	ex ULSS CHIETI/ORTONA	Dr. Giustino Salvatore Sentenza Tribunale di Chieti n. 862/09	€ 7.939,90			SI	€ 7.939,90		
	ex ULSS CHIETI/ORTONA	Dr. Giustino Salvatore Sentenza Tribunale di Chieti n. 1420/09	€ 10.050,91			SI	€ 10.050,91		
	ex ULSS CHIETI/ORTONA	Dr. Ezio Casale Sentenza Tribunale di Chieti n. 106/09	€ 10.922,30			SI	€ 10.922,30		
	ex ULSS CHIETI/ORTONA	Dr. Ezio Casale Sentenza Tribunale di Chieti n. 92/09	€ 11.469,86			SI	€ 11.469,86		
	ex ULSS CHIETI/ORTONA	Dr.ssa De Nicola Franca / Cosimo Leo Sentenza TAR Abruzzo n. 442/12	€ 6.698,21			SI	€ 6.698,21		
	ex ULSS CHIETI/ORTONA	Dr. Racciatti Dante Sentenza Tribunale di Chieti n. 74/07 + Sentenza Corte d'Appello L'Aquila n. 1654/08	€ 13.617,41			SI	€ 13.617,41	Decreto Ingiunto v. 201/2017 R.G. n. 437/2017 per x complessivi € 89.061,90 - Ricorso per Ottemperanza al Decreto Ingiuntivo notificato in data 14/03/2018	
	ex ULSS CHIETI/ORTONA	Dr.ssa Emma Letta Sentenza Tribunale di Chieti n. 284/07	€ 2.402,17			SI	€ 2.402,17		
	ex ULSS CHIETI/ORTONA	Dr. D'Adamo Luigi Sentenza Tribunale di Chieti n. 1364/07	€ 5.918,35			SI	€ 5.918,35		
	ex ULSS CHIETI/ORTONA	Dr.ssa Maria Martino Sentenza Tribunale di Chieti n. 1363/07	€ 6.299,78			SI	€ 6.299,78		
	ex ULSS CHIETI/ORTONA	Dr. Dionisio Di Nardo Sentenza Tribunale di Chieti n. 80/05	€ 2.551,78			SI	€ 2.551,78		

	ex ULSS CHIETI/ORTONA	D. Carlo Cosentino Sentenza TAR n. 124/13	€ 4.618,08				SI	€ 4.618,08
	ex ULSS CHIETI/ORTONA	Dr.ssa Mancini Gianfranca Sentenza TA. 42/13	€ 2.014,36				SI	€ 2.014,36
Avv. Antonella Bosco	ex ULSS CHIETI/ORTONA	Cianchini Filomena (Eredi Pimpini) Sentenza TAR Abruzzo n. 525/08	€ 6.174,10				SI	€ 6.174,10
	ex ULSS CHIETI/ORTONA	Dr.ssa Mancini Gianfranca Sentenza Tribunale di Chieti n. 188/10	€ 4.774,62				SI	€ 4.774,62
	ex ULSS CHIETI/ORTONA	INPS Sentenza Tribunale di Chieti n. 711/07	€ 24.620,89				SI	€ 24.620,89
	ex ULSS CHIETI/ORTONA	INPS Sentenza Corte d'Appello L'Aquila n. 346/10 - Cassazione n. 4408/13	€ 23.758,82				SI	€ 23.758,82
	ex ULSS CHIETI/ORTONA	Giuseppe Falasca Sentenza Consiglio di Stato n. 5070/11	€ 8.721,57				SI	€ 8.721,57
	ex ULSS CHIETI/ORTONA	D'Orazio Gabriele Sentenza TAR Pescara n. 209/99	€ 6.920,56				SI	€ 6.920,56
	ex ULSS CHIETI/ORTONA	Istituti Riuniti di Assistenza San Giovanni Battista Sentenza Tribunale di Chieti n. 822/04	€ 3.193,97				SI	€ 3.193,97
	ex ULSS CHIETI/ORTONA	Sulpizio Giuseppe Sentenza TAR Pescara n. 499/02	€ 3.436,31				SI	€ 3.436,31
	ex ULSS CHIETI/ORTONA	DiMarzio D'Onofrio Sentenza Tribunale di Chieti n. 14/02 - Corte d'Appello AQ n. 540/04	€ 63.887,05				SI	€ 63.887,05
	ex ULSS CHIETI/ORTONA	Muscante Maria Sentenza Tribunale Chieti n. 742/02	€ 27.850,47				SI	€ 27.850,47
	ex ULSS CHIETI/ORTONA	Polidoro Sergio Sentenza TAR Pescara n. 208/99 - Consiglio di Stato n. 2531/11	€ 4.381,26				SI	€ 4.381,26
	ex ULSS CHIETI/ORTONA	Baldassarre Angelo Tribunale di L'Aquila R.G. n. 1190/11 (Contributo unificato)	€ 1.056,00				SI	€ 1.056,00
	ex ULSS CHIETI/ORTONA	Campana Giuseppe + altri Sentenza Corte di Cassazione n. 26697/11	€ 36.987,22				SI	€ 36.987,22

	ex ULSS CHIETIORTONA	Impresa Ing. Pasquale ISIDORI	€ 68.436,02				SI	€ 68.436,02	R.G. n. 728/97 Trib. L'Aquila - Ordinanza di sospensione in data 20/07/00, R.G. n. 8058 TAR Lazio - Decreto di Perenzione n. 6179/098, R.G. n. 1148/95 Ordinanza di cancellazione, R.G. n. 493/97 Tribunale di Chieti - Ordinanza di cancellazione del ruolo
Avv. Luisa Bertini	ex ULSS CHIETIORTONA	Iezzi Antonio Gabriele Sentenza Tribunale di Chieti n. 846/08	€ 17.525,20	Atto di pignoramento presso terzi	€ 3.443,00		SI	€ 14.082,20	
Avv. Giovanni Mangia	ex ULSS CHIETIORTONA	Di Cicco Emanuela Cassazione R.G. 011916/17 Accertamento obbligo del terzo	€ 9.230,52				SI	€ 9.230,52	
	ex ULSS CHIETIORTONA	Di Cicco Emanuela Corte d'Appello L'Aquila R.G. 1019/10	€ 14.830,17				NO	€ 14.830,17	
	ex ULSS CHIETIORTONA	Donnici + altri ausili 118 Cassazione R.G. 18784/10	€ 21.205,48				SI	€ 21.205,48	
	ex ULSS CHIETIORTONA	Del Grosso Loredana Sentenza Tribunale di Chieti n. 251/08	€ 11.255,43				SI	€ 11.255,43	
	ex ULSS CHIETIORTONA	Del Grosso Loredana Corte d'Appello L'Aquila R.G. n. 457/08	€ 12.015,72				NO	€ 12.015,72	
	ex ULSS CHIETIORTONA	Del Grosso Loredana Cassazione R.G. n. 3770/15	€ 10.931,44				NO	€ 10.931,44	
	ex ULSS CHIETIORTONA	Suriano Emanuela + altri Cassazione R.G. n. 2653/16	€ 42.958,42				NO	€ 42.958,42	
	ex ULSS CHIETIORTONA	Suriano Emanuela + altri Corte D'Appello R.G. 958/09	€ 56.663,97				NO	€ 56.663,97	
	ex ULSS CHIETIORTONA	Alimonti Assunta - Sentenza Cassazione n. 26820/17	€ 4.500,30				NO	€ 4.500,30	
	ex ULSS CHIETIORTONA	Impresa Ing. Pasquale ISIDORI Corte di Cassazione R.G. n. 396/06	€ 25.693,20				SI	€ 25.693,20	
	ex ULSS CHIETIORTONA	Impresa Ing. Pasquale ISIDORI Corte d'Appello Roma 7979/05	€ 4.914,32				SI	€ 4.914,32	
	ex ULSS CHIETIORTONA	Impresa Ing. Pasquale ISIDORI Corte di Cassazione R.G. n. 2404/08	€ 15.730,77				SI	€ 15.730,77	

Avv. Roberto Serafini	ex ULSS CHIETI/ORTONA	Piccianni +5 Sentenza Tribunale di Chieti n. 635/07	€ 5.724,18		SI	€ 5.724,18	
Avv. Bellarmino Cianci	ex ULSS CHIETI/ORTONA	Rondinini Arnaldo Sentenza Tribunale di Chieti n. 1113/03 - Spese Atto di preceffito	€ 397,71		NO	€ 397,71	
Avv. Valter De Cesare	ex ULSS CHIETI/ORTONA	Di Virgilio Vincenzo Sentenza Tribunale di Chieti n. 1302/03	€ 1.314,14		SI	€ 1.314,14	
"	ex ULSS CHIETI/ORTONA	Montani Rita/Madonna Vittorio Sentenza Tribunale di Chieti n. 1303/03	€ 1.272,02		SI	€ 1.272,02	
Avv. Luigi D'Alessandro	ex ULSS CHIETI/ORTONA	Credifarma Sentenza Tribunale di Chieti del 14/02/2004	€ 17.536,27		SI	€ 17.536,27	
Avv. Pierluigi Pernetta	ex ULSS CHIETI/ORTONA	Campelli Enrico Sentenza Tribunale di Chieti n. 491/2005	€ 3.677,57		SI	€ 3.677,57	
	ex ULSS CHIETI/ORTONA	Antonio Colantonio + 1	€ 46.652,63		NO	€ 46.652,63	
Avv. Raoul Vaccaro	ex ULSS CHIETI/ORTONA	Condominio Due Palme Sentenza Tribunale di Chieti n. 429/06	€ 5.269,20		SI	€ 5.269,20	
Avv. U Tenaglia	ex ULSS CHIETI/ORTONA	Luigi Di Muzio Sentenza Consiglio di tato n. 3861/07	€ 9.390,46		SI	€ 9.390,46	
"	ex ULSS CHIETI/ORTONA	Cellini Ruggero Sentenza TAR Abruzzo n. 368/08	€ 12.325,99		SI	€ 12.325,99	
Avv. Stefano Labbate	ex ULSS LANCIANO/VASTO	Pichini Costruzioni Sentenza Tribunale L'Aquila n. 624/11	€ 12.272,70		SI	€ 12.272,70	
Avv. Ernesto Torino Rodriguez	ex ULSS CHIETI/ORTONA	D'Arcangelo Anna Maria Sentenza Tribunale di L'Aquila n. 25/13	€ 11.043,20	Atto di pignoramento presso terzi	SI	€ 11.043,20	
"	ex ULSS CHIETI/ORTONA	D'Arcangelo Anna Maria Sentenza Tribunale di L'Aquila n. 25/13	€ 919,58	spese procedura di pignoramento p.t.	NO	€ 919,58	
Ing. Rocco Di Ciero	ex ULSS CHIETI/ORTONA	Impresa Dino Di Vincenzo	€ 17.945,90	CTP nel procedimenti R.G. n.194/98 Ee n. 195/96 - Sentenza Trib. L'Aquila n. n.78/2013 e n. 82/2013	SI	€ 17.945,90	

Ing. Paolo De Sanctis	ex ULSS CHIETIORTONA	Impresa Dino Di Vincenzo	€ 23.102,23	CTU nel procedimento n. 195/99 Decreti di Liquidazione Tribunale di L'Aquila in data 08/02/2013 e 11/07/2013	SI	€ 23.102,23
Avv. Germano Belli	ex ULSS CHIETIORTONA	Impresa Ing. Pasquale Isidori D.I. n. 843/94 - Sentenza Tribunale di Chieti n. 191/08	€ 4.338,31		SI	€ 4.338,31
Avv. Francesco Silvestri	ex ULSS CHIETIORTONA	Impresa Ing. Pasquale Isidori	€ 26.710,33		NO	€ 26.710,33
Prof. Avv. Lucio Moscarini	ex ULSS CHIETIORTONA	Impresa Ing. Pasquale Isidori III° lotto Corte d'Appello AQ R.G. 402/96 - I° lotto Tribunale Chieti R.G. 518/90, II° lotto Tribunale Chieti, R.G. 207/90, II° lotto Corte d'Appello AQ RG 247/07, III° lotto Cassazione R.G. 396/06, III° lotto Cassazione R.G. 17399/07, III° lotto Corte Appello Roma R.G. 4127/07	€ 141.870,65	€ 20.539,33	SI	€ 121.331,32
Avv. ti Moscarini/Guarini	ex ULSS CHIETIORTONA	Impresa Ing. Pasquale Isidori Sentenza Corte d'Appello di Roma n. 4127/07	€ 33.109,86		SI	€ 33.109,86
Ing. Roberto Marino	ex ULSS CHIETIORTONA	Impresa Ing. Pasquale Isidori CTU - Perizia di Stima R.G. Es. 181/4	€ 2.983,81		SI	€ 2.983,81
Ing. Pietro Mastrangelo	ex ULSS CHIETIORTONA	Impresa Ing. Pasquale Isidori CTP - Perizia del 06/11/2004 - R.G. 207/90	€ 2.453,33		SI	€ 2.453,33
Ing. Rocco Di Ciero	ex ULSS CHIETIORTONA	Impresa Ing. Pasquale Isidori CTP - R.G. 773/05 Tribunale L'Aquila, R.G. 402/96 Corte Appello	€ 12.403,79		SI	€ 12.403,79
Ing. Paolo De Santis	ex ULSS CHIETIORTONA	Impresa Ing. Pasquale Isidori CTU - R.G. 773/05 Tribunale L'Aquila - Ordinanza del 24/01/2015	€ 7.612,80		SI	€ 7.612,80
Avv. ti Tenaglia	ex ULSS CHIETIORTONA	Daniele Coccomazzi Sentenza Corte Appello L'Aquila 232/12	€ 2.657,55		SI	€ 2.657,55
	ex ULSS CHIETIORTONA	Daniele Coccomazzi Sentenza Tribunale Chieti 663/10	€ 3.775,80		SI	€ 3.775,80
	ex ULSS CHIETIORTONA	Daniele Coccomazzi Sentenza Tribunale Chieti 610/06	€ 22.054,40		SI	€ 22.054,40
	ex ULSS CHIETIORTONA	Daniele Coccomazzi Sentenza Corte Appello L'Aquila 1467/07	€ 7.104,15		SI	€ 7.104,15

		In atto procedura di mediazione ex art. 29, Lettera O, Legge 247/2012				
	ex ULSS CHIETI/MORTONA	Impresa Dino Di Vincenzo IV Lotto - Sentenza Tribunale l'Aquila 78/2013	€ 72.237,00		SI	€ 72.237,00
	ex ULSS CHIETI/MORTONA	Impresa Dino Di Vincenzo VI Lotto - Sentenza Tribunale l'Aquila 78/2013	€ 84.777,62		SI	€ 84.777,62
	ex ULSS CHIETI/MORTONA	Impresa Dino Di Vincenzo VI Lotto- Sentenza Tribunale Chieti R.G.543/87	€ 27.436,23		SI	€ 27.436,23
	ex ULSS CHIETI/MORTONA	Impresa Dino Di Vincenzo IV Lotto -Sentenza Tribunale Chieti R.G.542/87	€ 22.982,22		SI	€ 22.982,22
	ex ULSS CHIETI/MORTONA	De Luca Camillo - Sentenza Tribunale di Chieti n. 417/12	€ 6.856,28		SI	€ 6.856,28
Liberatore Marco Rolino	ex ULSS CHIETI/MORTONA	CTU Perizia dr.ssa Mancini Marianfontella	€ 1.400,00		NO	€ 1.400,00
		TOTALE	€ 1.272.325,61	€ 23.982,33		€ 1.248.343,28

REGIONE ABRUZZO
AZIENDA SANITARIA LOCALE 02
LANCIANO VASTO CHIETI



RENDICONTO FINANZIARIO 2017



SCHEMA DI RENDICONTO FINANZIARIO 2014 (Ai sensi dell'art. 25 del D.Lgs. 118/2011)			
		2017	2016
OPERAZIONI DI GESTIONE REDDITUALE			
(+)	risultato di esercizio	-16.488.037	-25.760.636
	- Voci che non hanno effetto sulla liquidità: costi e ricavi non monetari		
(+)	ammortamenti fabbricati	8.366.821	8.152.705
(+)	ammortamenti altre immobilizzazioni materiali	7.078.240	7.387.334
(+)	ammortamenti immobilizzazioni immateriali	33.153	28.411
Ammortamenti		15.478.214	15.568.450
(-)	Utilizzo finanziamenti per investimenti	-14.681.748	-14.103.307
(-)	Utilizzo fondi riserva: investimenti, incentivi al personale, successioni e donaz., plusvalenze da reinvestire	0,00	0
Utilizzo contributi in c/capitale e fondi riserva		-14.681.748	-14.103.307
(+)	accantonamenti SUMAI	313.000	303.000
(-)	pagamenti SUMAI	-18.058	-54.129
(+)	accantonamenti TFR		
(-)	pagamenti TFR	0	0
- Premio operosità medici SUMAI + TFR		294.942	248.871
(+/-)	Rivalutazioni/svalutazioni di attività finanziarie	0,00	0
(+)	accantonamenti a fondi svalutazioni	0,00	0
(-)	utilizzo fondi svalutazioni (*)		
- Fondi svalutazione di attività		0,00	0
(+)	accantonamenti a fondi per rischi e oneri	22.144.620	19.354.689
(-)	utilizzo fondi per rischi e oneri	-19.906.704	-17.554.689
- Fondo per rischi ed oneri futuri		2.237.916	1.800.000
TOTALE Flusso di CCN della gestione corrente		3.329.324	3.514.015
(+)/(-)	aumento/diminuzione debiti verso regione e provincia autonoma, esclusa la variazione relativa a debiti per acquisto di beni strumentali	140.226.377	157.660.326
(+)/(-)	aumento/diminuzione debiti verso comune	0	0
(+)/(-)	aumento/diminuzione debiti verso aziende sanitarie pubbliche	2.045.051	2.481.085
(+)/(-)	aumento/diminuzione debiti verso arpa	-605	-21
(+)/(-)	aumento/diminuzione debiti verso fornitori	-84.959.708	-55.415.893
(+)/(-)	aumento/diminuzione debiti tributari	3.410.472	-5.785.085
(+)/(-)	aumento/diminuzione debiti verso istituti di previdenza	-4.504.382	-14.566.605
(+)/(-)	aumento/diminuzione altri debiti	-5.031.186	-3.184.274
(+)/(-)	aumento/diminuzione debiti (escl. forn. di immob. e C/C bancari e istituto tesoriere)	51.186.020	81.189.532
(+)/(-)	aumento/diminuzione ratei e risconti passivi		
(+)/(-)	diminuzione/aumento crediti parte corrente v/Stato quote indistinte		
(+)/(-)	diminuzione/aumento crediti parte corrente v/Stato quote vincolate		
(+)/(-)	diminuzione/aumento crediti parte corrente v/Regione per gettito addizionali Irpef e Irap		
(+)/(-)	diminuzione/aumento crediti parte corrente v/Regione per partecipazioni regioni a Statuto speciale		
(+)/(-)	diminuzione/aumento crediti parte corrente v/Regione - vincolate per partecipazioni regioni a Statuto speciale		
(+)/(-)	diminuzione/aumento crediti parte corrente v/Regione - gettito fiscalità regionale		
(+)/(-)	diminuzione/aumento crediti parte corrente v/Regione - altri contributi extrafondo		
(+)/(-)	diminuzione/aumento crediti parte corrente v/Regione	-44.449.552	-136.871.043
(+)/(-)	diminuzione/aumento crediti parte corrente v/Comune	-1.468.679	-2.343.139
(+)/(-)	diminuzione/aumento crediti parte corrente v/Asl-Ao	1.698.298	1.466.441
(+)/(-)	diminuzione/aumento crediti parte corrente v/ARPA	0	0
(+)/(-)	diminuzione/aumento crediti parte corrente v/Erario	0	-46
(+)/(-)	diminuzione/aumento crediti parte corrente v/Altri	3.524.203	11.060.420
(+)/(-)	diminuzione/aumento di crediti	-40.695.729	-126.687.367
(+)/(-)	diminuzione/aumento del magazzino	1.109.799	1.009.237
(+)/(-)	diminuzione/aumento di acconti a fornitori per magazzino		
(+)/(-)	diminuzione/aumento rimanenze	1.109.799	1.009.237
(+)/(-)	diminuzione/aumento ratei e risconti attivi		
A - Totale operazioni di gestione reddituale		14.929.414	-40.974.584

ATTIVITA' DI INVESTIMENTO			
(-)	Acquisto costi di impianto e di ampliamento		
(-)	Acquisto costi di ricerca e sviluppo		
(-)	Acquisto Diritti di brevetto e diritti di utilizzazione delle opere d'ingegno	-48.089	-78.798
(-)	Acquisto immobilizzazioni immateriali in corso		
(-)	Acquisto altre immobilizzazioni immateriali		
(-)	Acquisto immobilizzazioni immateriali	-48.089	-78.798
(+)	Valore netto contabile costi di impianto e di ampliamento dismessi		
(+)	Valore netto contabile costi di ricerca e sviluppo dismessi		
(+)	Valore netto contabile Diritti di brevetto e diritti di utilizzazione delle opere d'ingegno dismessi		
(+)	Valore netto contabile immobilizzazioni immateriali in corso dismesse		
(+)	Valore netto contabile altre immobilizzazioni immateriali dismesse		
(+)	Valore netto contabile Immobilizzazioni Immateriali dismesse		
(-)	Acquisto terreni		
(-)	Acquisto fabbricati	-5.392.137	-9.212.290
(-)	Acquisto impianti e macchinari	-111.686	-860.708
(-)	Acquisto attrezzature sanitarie e scientifiche	-2.863.872	-7.012.382
(-)	Acquisto mobili e arredi	-74.584	-398.172
(-)	Acquisto automezzi	0	-458.526
(-)	Acquisto altri beni materiali	-262.815	-122.000
(-)	Acquisto Immobilizzazioni Materiali	-8.705.094	-17.864.078
(+)	Valore netto contabile terreni dismessi		
(+)	Valore netto contabile fabbricati dismessi		
(+)	Valore netto contabile impianti e macchinari dismessi		
(+)	Valore netto contabile attrezzature sanitarie e scientifiche dismesse		
(+)	Valore netto contabile mobili e arredi dismessi		
(+)	Valore netto contabile automezzi dismessi		
(+)	Valore netto contabile altri beni materiali dismessi		
(+)	Valore netto contabile Immobilizzazioni Materiali dismesse		
(-)	Acquisto crediti finanziari		
(-)	Acquisto titoli		
(-)	Acquisto Immobilizzazioni Finanziarie		
(+)	Valore netto contabile crediti finanziari dismessi		
(+)	Valore netto contabile titoli dismessi		
(+)	Valore netto contabile Immobilizzazioni Finanziarie dismesse		
(+/-)	Aumento/Diminuzione debiti v/fornitori di immobilizzazioni		
B - Totale attività di investimento		-8.753.183	-17.942.876
ATTIVITA' DI FINANZIAMENTO			
(+)/(-)	diminuzione/aumento crediti vs Stato (finanziamenti per investimenti)	0	0
(+)/(-)	diminuzione/aumento crediti vs Regione (finanziamenti per investimenti)	8.234	0
(+)/(-)	diminuzione/aumento crediti vs Regione (aumento fondo di dotazione)	0	0
(+)/(-)	diminuzione/aumento crediti vs Regione (ripiano perdite)	8.089.375	-33.850.011
(+)/(-)	diminuzione/aumento crediti vs Regione (copertura debiti al 31.12.2005)	0	0
(+)	aumento fondo di dotazione	8.097.609	-33.850.011
(+)	aumento contributi in c/capitale da regione e da altri	8.296.969	13.564.954
(+)/(-)	altri aumenti/diminuzioni al patrimonio netto (*)	25.761.000	9.393.623
(+)/(-)	aumenti/diminuzioni nette contabili al patrimonio netto	34.057.969	22.958.577
(+)/(-)	aumenti/diminuzione debiti C/C bancari e istituto tesoriere (*)		
(+)	assunzione nuovi mutui (*)		
(-)	mutui quota capitale rimborsata		
C - Totale attività di finanziamento		42.155.578	-10.891.435
FLUSSO DI CASSA COMPLESSIVO (A+B+C+)		48.331.809	-69.808.894
Delta liquidità tra inizio e fine esercizio (al netto dei conti bancari passivi)		48.331.809	-69.808.895
Squadratura tra il valore delle disponibilità liquide nello SP e il valore del flusso di cassa complessivo		0	0

REGIONE ABRUZZO

**AZIENDA SANITARIA LOCALE 02
LANCIANO VASTO CHIETI**



CONFRONTO DATI

CONSUNTIVO-PREVISIONALI ANNO 2017

CONTO ECONOMICO					
SCHEMA DI BILANCIO		Consuntivo 2017	Preventivo 2017	VARIAZIONE cons/prev	
				Importo	%
A	A) VALORE DELLA PRODUZIONE				
A.1	1) Contributi in c/esercizio	704.662.368	693.090.907	11.571.461	1,64%
A.1.a	a) Contributi in c/esercizio - da Regione o Provincia Autonoma per quota F.S. regionale	704.301.016	692.627.762	11.673.254	1,66%
A.1.b	b) Contributi in c/esercizio - extra fondo	361.353	444.478	-83.126	-23,00%
A.1.b.1	1) Contributi da Regione e Prov. Aut. (extra fondo) - rinvoluti	165.809	429.711	-263.911	-159,17%
A.1.b.2	2) Contributi da Regione e Prov. Aut. (extra fondo) - Risorse aggiuntive da bilancio a titolo di copertura L.E.1	-	-	-	-
A.1.b.3	3) Contributi da Regione e Prov. Aut. (extra fondo) - Risorse aggiuntive da bilancio a titolo di copertura extra L.E.1	-	-	-	-
A.1.b.4	4) Contributi da Regione e Prov. Aut. (extra fondo) - altro	-	-	-	-
A.1.b.5	5) Contributi da aziende sanitarie pubbliche (extra fondo)	-	-	-	-
A.1.b.6	6) Contributi da altri soggetti pubblici	195.553	14.767	180.785	92,45%
A.1.c	c) Contributi in c/esercizio - per ricerca	-	18.667	-18.667	-
A.1.c.1	1) da Ministero della Salute per ricerca corrente	-	-	-	-
A.1.c.2	2) da Ministero della Salute per ricerca finalizzata	-	-	-	-
A.1.c.3	3) da Regione e altri soggetti pubblici	-	-	-	-
A.1.c.4	4) da privati	-	18.667	-18.667	-
A.1.d	d) Contributi in c/esercizio - da privati	-	-	-	-
A.2	2) Rettifica contributi c/esercizio per destinazione ad investimenti	-3.219.336	-6.799.213	3.579.877	-111,20%
A.3	3) Utilizzo fondi per quote inutilizzate contributi vincolati di esercizi precedenti	6.819.860	8.063.275	-1.243.416	-18,23%
A.4	4) Ricavi per prestazioni sanitarie e socio-sanitarie a rilevanza sanitaria	81.255.918	81.359.175	-103.257	-0,13%
A.4.a	a) Ricavi per prestazioni sanitarie e socio-sanitarie - ad aziende sanitarie pubbliche	73.264.791	74.050.689	-785.898	-1,07%
A.4.b	b) Ricavi per prestazioni sanitarie e socio-sanitarie - intramoenia	3.711.296	4.163.860	-454.564	-12,25%
A.4.c	c) Ricavi per prestazioni sanitarie e socio-sanitarie - altro	4.279.831	3.142.626	1.137.205	26,97%
A.5	5) Concorsi, recuperi e rimborsi	7.379.511	12.909.572	-5.530.062	-74,94%
A.6	6) Compartecipazione alla spesa per prestazioni sanitarie (Ticket)	10.178.192	9.695.719	482.473	4,74%
A.7	7) Quota contributi in c/capitale imputata nell'esercizio	14.681.748	12.662.874	1.998.874	13,61%
A.8	8) Incrementi delle immobilizzazioni per lavori interni	-	-	-	-
A.9	9) Altri ricavi e proventi	1.628.294	1.317.289	311.005	19,10%
	Totale A)	823.386.554	812.319.599	11.066.955	1,34%
B	B) COSTI DELLA PRODUZIONE				
B.1	1) Acquisti di beni	129.556.084	120.944.821	8.611.263	6,65%
B.1.a	a) Acquisti di beni sanitari	128.364.543	118.720.935	9.643.608	7,51%
B.1.b	b) Acquisti di beni non sanitari	1.191.540	2.223.886	-1.032.345	-86,64%
B.2	2) Acquisti di servizi sanitari	342.917.818	331.598.963	11.318.855	3,40%
B.2.a	a) Acquisti di servizi sanitari - Medicina di base	46.617.647	47.033.711	-416.064	-0,89%
B.2.b	b) Acquisti di servizi sanitari - Farmaceutica	71.846.053	71.529.426	316.627	0,44%
B.2.c	c) Acquisti di servizi sanitari per assistenza specialistica ambulatoriale	23.756.366	26.490.235	-2.733.869	-2,85%
B.2.d	d) Acquisti di servizi sanitari per assistenza riabilitativa	25.886.646	25.743.843	142.803	0,24%
B.2.e	e) Acquisti di servizi sanitari per assistenza integrativa	6.700	1.088.826	-1.082.126	-16151,14%
B.2.f	f) Acquisti di servizi sanitari per assistenza protesica	10.203.666	9.560.201	743.464	7,21%
B.2.g	g) Acquisti di servizi sanitari per assistenza ospedaliera	94.821.882	92.987.185	1.834.696	1,93%
B.2.h	h) Acquisti prestazioni di psichiatria residenziale e semiresidenziale	11.610.719	11.558.187	52.532	0,45%
B.2.i	i) Acquisti prestazioni di distribuzione farmaci File F	10.786.751	9.208.806	1.577.945	14,63%
B.2.j	j) Acquisti prestazioni temali in convenzione	1.047.001	1.040.385	6.617	0,63%
B.2.k	k) Acquisti prestazioni di trasporto sanitario	4.221.767	3.996.418	225.349	5,34%
B.2.l	l) Acquisti prestazioni socio-sanitarie a rilevanza sanitaria	24.059.366	21.046.660	3.012.707	12,52%
B.2.m	m) Compartecipazione al personale per att. Libero-prof. (intramoenia)	3.114.121	3.825.669	-711.548	-22,85%
B.2.n	n) Rimborsi Assegni e contributi sanitari	588.256	660.223	-71.966	-12,23%
B.2.o	o) Consulenze, collaborazioni, interinale, altre prestazioni di lavoro sanitarie e socio-sanitarie	12.132.952	5.378.264	6.754.688	55,67%
B.2.p	p) Altri servizi sanitari e socio-sanitari a rilevanza sanitaria	197.723	490.873	-293.151	-128,03%
B.2.q	q) Costi per differenziale Tariffe TUC	-	-	-	-
B.3	3) Acquisti di servizi non sanitari	55.294.820	51.445.410	3.849.410	6,96%
B.3.a	a) Servizi non sanitari	51.535.927	47.311.327	4.224.599	8,20%
B.3.b	b) Consulenze, collaborazioni, interinale, altre prestazioni di lavoro non sanitarie	2.281.892	3.128.244	-846.352	-37,09%
B.3.c	c) Formazione	1.477.001	1.005.838	471.162	31,90%

CONTO ECONOMICO					
SCHEMA DI BILANCIO		Consuntivo 2017	Preventivo 2017	VARIAZIONE cons/prev	
				Importo	%
B.4	4) Manutenzione e riparazione	20.308.376	21.472.539	-1.164.162	-5,73%
B.5	5) Godimento di beni di terzi	5.302.802	5.404.005	-101.203	-1,91%
B.6	6) Costi del personale	230.354.195	234.079.793	-3.725.597	-1,62%
B.6.a	a) Personale dirigente medico	94.511.025	95.291.873	-780.849	-0,83%
B.6.b	b) Personale dirigente ruolo sanitario non medico	6.525.320	6.595.845	-70.525	-1,08%
B.6.c	c) Personale comparto ruolo sanitario	94.977.925	97.048.627	-2.070.702	-2,18%
B.6.d	d) Personale dirigente altri ruoli	1.753.103	1.801.824	-48.721	-2,77%
B.6.e	e) Personale comparto altri ruoli	32.586.823	33.561.622	-974.799	-2,99%
B.7	7) Oneri diversi di gestione	2.091.151	2.305.377	-214.226	-10,24%
B.8	8) Ammortamenti	15.478.214	14.328.342	1.149.872	7,43%
B.8.a	a) Ammortamenti immobilizzazioni immateriali	33.153	24.248	8.905	26,80%
B.8.b	b) Ammortamenti dei Fabbricati	8.366.821	7.857.778	509.043	6,08%
B.8.c	c) Ammortamenti delle altre immobilizzazioni materiali	7.078.240	6.446.316	631.924	8,93%
B.9	9) Svalutazione delle immobilizzazioni e dei crediti	-	-	-	-
B.10	10) Variazione delle rimanenze	1.109.799	-	1.109.799	100,00%
B.10.a	a) Variazione delle rimanenze sanitarie	980.690	-	980.690	100,00%
B.10.b	b) Variazione delle rimanenze non sanitarie	209.109	-	209.109	100,00%
B.11	11) Accantonamenti	22.457.620	13.152.130	9.305.490	41,44%
B.11.a	a) Accantonamenti per rischi	5.758.815	6.000.000	-241.185	-4,19%
B.11.b	b) Accantonamenti per premio operosità	313.000	303.000	10.000	3,19%
B.11.c	c) Accantonamenti per quote inutilizzate di contributi vincolati	8.521.898	4.647.790	3.874.108	45,46%
B.11.d	d) Altri accantonamenti	7.863.907	2.201.340	5.662.568	72,01%
	Totale B)	824.870.880	794.731.379	30.139.500	3,65%
	DIFF. TRA VALORE E COSTI DELLA PRODUZIONE (A-B)	-1.484.326	17.588.220	-19.072.545	1284,93%
C	C) PROVENTI E ONERI FINANZIARI				
C.1	1) Interessi attivi ed altri proventi finanziari	1	74	-73	-6839,56%
C.2	2) Interessi passivi ed altri oneri finanziari	527.076	289.623	237.454	45,05%
	Totale C)	-527.075	-289.549	-237.527	45,07%
D	D) RETTIFICHE DI VALORE DI ATTIVITA' FINANZIARIE				
D.1	1) Rivalutazioni	-	-	-	-
D.2	2) Svalutazioni	-	-	-	-
	Totale D)	-	-	-	-
E	E) PROVENTI E ONERI STRAORDINARI				
E.1	1) Proventi straordinari	14.497.094	25.148	14.471.946	99,83%
E.1.a	a) Plusvalenze	-	-	-	-
E.1.b	b) Altri proventi straordinari	14.497.094	25.148	14.471.946	99,83%
E.2	2) Oneri straordinari	11.461.425	21.240	11.440.185	99,81%
E.2.a	a) Minusvalenze	-	-	-	-
E.2.b	b) Altri oneri straordinari	11.461.425	21.240	11.440.185	99,81%
	Totale E)	3.035.669	3.908	3.031.761	99,87%
	RISULTATO PRIMA DELLE IMPOSTE (A-B+C+D+E)	1.024.268	17.302.579	-16.278.311	-1589,26%
Y	Y) IMPOSTE SUL REDDITO DELL'ESERCIZIO				
Y.1	1) IRAP	17.123.514	17.243.413	-119.900	-0,70%
Y.1.a	a) IRAP relativa a personale dipendente	15.564.736	15.742.652	-177.916	-1,14%
Y.1.b	b) IRAP relativa a collaboratori e personale assimilato a lavoro dipendente	1.324.086	1.010.592	313.414	23,67%
Y.1.c	c) IRAP relativa ad attività di libera professione (intramoenia)	234.772	490.169	-255.397	-108,79%
Y.1.d	d) IRAP relativa ad attività commerciali	-	-	-	-
Y.2	2) IRES	388.791	340.000	48.791	12,55%
Y.3	3) Accantonamento a fondo imposte (accertamenti, condoni, ecc.)	-	-	-	-
	Totale Y)	17.512.305	17.583.413	-71.109	-0,41%
	UTILE (PERDITA) DELL'ESERCIZIO	-16.488.037	-280.834,66	-16.207.202	98,10%