



REGIONE ABRUZZO
Azienda Sanitaria Locale n. 2 LANCIANO-VASTO-CHIETI
Palazzina "N" Via Dei Vestini s.n.c. – 66100 Chieti
C.F. e P. Iva 02307130696

DELIBERAZIONE

DEL

DIRETTORE GENERALE

N. 1222 DEL 31 AGO. 2022

Oggetto: Rettifica e riapprovazione Bilancio d'Esercizio chiuso al 31/12/2021. Sostituzione Deliberazione del Direttore Generale n. 763 del 31/05/2022 e relativi allegati.

IL DIRETTORE GENERALE

Thomas Schael, nominato con delibera della Giunta Regionale d'Abruzzo n. 543 del 11/09/2019 ai sensi del vigente Decreto Legislativo n. 502 del 30 dicembre 1992 e successive modifiche ed integrazioni;

VISTA l'allegata proposta di deliberazione di pari oggetto del Direttore f.f. della U.O.C. Contabilità e Bilancio, Tommaso Iantomasi, datata _____;

DATO ATTO dell'attestazione di regolarità e legittimità dell'atto da parte del Dirigente della predetta Unità Operativa, come acquisita in calce alla proposta medesima;

ACQUISITI i pareri espressi ed attestati in calce dal Direttore Amministrativo Aziendale e dal Direttore Sanitario Aziendale, per quanto di rispettiva competenza,

DELIBERA


di fare integralmente propria la menzionata proposta di deliberazione, che forma parte integrante e sostanziale del presente atto e di disporre in conformità della stessa.

Parere favorevole _____  **Il Direttore Amministrativo Aziendale**
(Giovanni Stroppa)

Parere favorevole _____  **Il Direttore Sanitario Aziendale**
(Angelo Muraglia)

IL DIRETTORE GENERALE

(Thomas Schael)





REGIONE ABRUZZO
Azienda Sanitaria Locale n. 2 LANCIANO–VASTO–CHIETI
Palazzina “N” Via Dei Vestini s.n.c. – 66100 Chieti
C.F. e P. Iva 02307130696

Proposta di deliberazione
per il
Direttore Generale

Oggetto: Rettifica e riapprovazione Bilancio d’Esercizio chiuso al 31/12/2021. Sostituzione Deliberazione del Direttore Generale n. 763 del 31/05/2022 e relativi allegati.

Il Direttore f.f. dell’Unità Operativa Complessa Contabilità e Bilancio, dott. Tommaso Iantomasi, previa istruttoria e attestazione di legittimità e regolarità tecnica del provvedimento,

Premesso che, in attuazione della L.R. 10 marzo 2008, n.5, la Giunta Regionale d’Abruzzo con deliberazione n.796 del 28 dicembre 2009, a far data dal 1° gennaio 2010 ha istituito, l’Azienda Sanitaria Locale 2 Lanciano-Vasto-Chieti, con sede legale in Chieti, nella quale sono state accorpate le ASL di Chieti e di Lanciano-Vasto;

Vista la L.R. 24.12.1996 n.146, così come modificata e integrata dalla L.R. n.15/2004, con la quale sono state emanate dalla Regione Abruzzo, in attuazione del D.L.vo n. 502/92 e successive modificazioni ed integrazioni, nuove norme in materia di programmazione, contabilità, gestione e controllo delle Aziende Sanitarie, introducendo per le stesse il sistema di contabilità economico-patrimoniale;

Visto il D. Lgs. del 23 giugno 2011, n.118 avente ad oggetto “Disposizioni in materia di armonizzazione dei sistemi contabili e degli schemi di bilancio delle Regioni, degli enti locali e dei loro organismi, a norma degli articoli 1 e 2 della legge 5 maggio 2009, n.42”;

Richiamata la Deliberazione del Direttore Generale n. 763 del 31/05/2022, recante: “*Adozione Bilancio d’Esercizio chiuso al 31/12/2021 ASL n. 02 Lanciano-Vasto-Chieti*”;

Considerato che, successivamente alla deliberazione di adozione del bilancio sopra citata, con Prot. R.A/0289567/22/DPF012 del 01/08/2022 l’Ufficio programmazione economico finanziaria del Dipartimento Sanità della Regione Abruzzo ha trasmesso la Determinazione Dirigenziale n. DPF012/36 del 29/07/2022, recante: “*Deliberazione del Direttore Generale della ASL di Lanciano Vasto Chieti n. 763 del 31/05/2022. Richiesta modifiche e integrazioni*”;

Precisato che fa parte integrante e sostanziale della suddetta Determinazione Dirigenziale l’Allegato 1), in cui vengono specificamente riepilogati i punti per i quali è emersa la necessità di richiedere modifiche e integrazioni al Bilancio d’esercizio 2021, al fine di recepire le modifiche intervenute e rese oggetto di atti deliberativi regionali che, pur avendo rilevanza economica nell’esercizio 2021, sono stati perfezionati in data successiva a quella di adozione dei bilanci d’esercizio 2021, nonché effettuare ulteriori modifiche, integrazioni e correzioni propedeutiche alla predisposizione del bilancio d’esercizio 2021 consolidato del SSR, anche alla luce delle indicazioni ricevute dal Tavolo di Monitoraggio ministeriale nella riunione del 14/07/2022;



REGIONE ABRUZZO
Azienda Sanitaria Locale n. 2 LANCIANO–VASTO–CHIETI
Palazzina “N” Via Dei Vestini s.n.c. – 66100 Chieti
C.F. e P. Iva 02307130696

Richiamata, altresì, la Deliberazione n. 958 del 30/06/2022 con cui si è provveduto ad integrare e modificare il Nuovo Piano dei Conti, già adottato con Deliberazione n. 331 del 19/12/2019, in attuazione di quanto disposto con successiva Determinazione n. DPF012/22 del 31/05/2022 del Dipartimento Sanità– Servizio Programmazione Economico-Finanziaria e Finanziamento dei SSR, relativamente all’istituzione di nuovi sottoconti del pdc con validità a decorrere dal 1 Gennaio 2021;

Ritenuto pertanto necessario, procedere a rettificare e riapprovare il Bilancio d’Esercizio chiuso al 31/12/2021 adottato con Deliberazione del Direttore Generale n. 763 del 31/05/2022, tenendo conto delle specifiche osservazioni indicate nell’Allegato 1) di cui alla Determinazione Dirigenziale n. DPF012/36 del 29/07/2022, recante: “*Deliberazione del Direttore Generale della ASL di Lanciano Vasto Chieti n. 763 del 31/05/2022. Richiesta modifiche e integrazioni*”;

Ritenuto, pertanto, di dover formalmente riadottare il Bilancio d’Esercizio 2021 della ASL n. 2 Lanciano-Vasto-Chieti;

Rilevato che il Bilancio d’Esercizio 2021, così come redatto, secondo le risultanze della contabilità tenuta nel rispetto dei principi della Contabilità Economico Patrimoniale, rappresenta in modo veritiero e corretto la situazione patrimoniale e finanziaria, nonché il risultato economico dell’esercizio, in aderenza a quanto stabilito dal Codice Civile compatibilmente e in coerenza con il D.Lgs 118/2011 e la L.R. n. 146/96 e ss. mm. e ii.;

PROPONE DI DELIBERARE QUANTO SEGUE:

per tutti i motivi esplicitati in narrativa e che debbono intendersi per integralmente riportati e trascritti nel presente dispositivo,

di procedere a rettificare e riapprovare il Bilancio d’Esercizio chiuso al 31/12/2021 adottato con Deliberazione del Direttore Generale n. 763 del 31/05/2022, al fine di recepire le modifiche intervenute e rese oggetto di atti deliberativi regionali emanati dopo la data prevista per l’adozione dei bilanci d’esercizio 2021, nonché effettuare ulteriori modifiche, integrazioni e correzioni propedeutiche alla predisposizione del bilancio d’esercizio 2021 consolidato del SSR, anche alla luce delle indicazioni ricevute dal Tavolo di Monitoraggio ministeriale nella riunione del 14/07/2022, nonché porre rimedio ad alcune difformità contabili emerse solo successivamente all’adozione della suddetta deliberazione;

di specificare che la rettifica e riapprovazione del Bilancio d’Esercizio chiuso al 31/12/2021 tiene conto delle osservazioni specificate nell’Allegato 1) di cui alla Determinazione Dirigenziale n. DPF012/36 del 29/07/2022, recante: “*Deliberazione del Direttore Generale della ASL di Lanciano Vasto Chieti n. 763 del 31/05/2022. Richiesta modifiche e integrazioni*”;

di sostituire la Deliberazione del Direttore Generale n. 763 del 31/05/2022 ed i relativi allegati con la presente Deliberazione ed i documenti ivi allegati;

di riadottare il Bilancio d’Esercizio chiuso al 31/12/2021, costituito dallo Stato Patrimoniale, dal Conto Economico, dal Rendiconto Finanziario, dalla Nota Integrativa e dalla Relazione sulla



REGIONE ABRUZZO
Azienda Sanitaria Locale n. 2 LANCIANO-VASTO-CHIETI
Palazzina "N" Via Dei Vestini s.n.c. – 66100 Chieti
C.F. e P. Iva 02307130696

Gestione, nei testi così come elaborati che, allegati al presente provvedimento, ne formano parte integrante e sostanziale;

di stabilire che il presente provvedimento venga trasmesso alla Regione Abruzzo – Dipartimento per la Salute e il Welfare – Servizio Programmazione Economico-Finanziaria e Finanziamento dei SSR, al Comitato Ristretto dei Sindaci, al Collegio Sindacale nonché alle Unità Operative interessate a cura della UOC Contabilità e Bilancio.

La presente deliberazione consta di n. __ pagine e di n. __ allegati.

L'Istruttore

Daniela Giacomucci
(Coll. Amministrativo Prof.le)

Data _____

Il Direttore f.f. UOC Contabilità e Bilancio

che attesta la legittimità e la regolarità dell'atto
(Tommaso Iantomasi)



REGIONE ABRUZZO
Azienda Sanitaria Locale n. 2 LANCIANO–VASTO–CHIETI
Palazzina “N” Via Dei Vestini s.n.c. – 66100 Chieti
C.F. e P. Iva 02307130696

PRIMA PARTE (a cura della UOC proponente*)						
Il costo/investimento di cui al presente atto è già previsto all'interno della programmazione approvata con Deliberazione n. _____ del _____						
costo/investimento disposto col presente atto (iva inclusa)	Aliquota IVA	conto di COGE di imputazione	conto di COGE di previsione	importo eccedente la programmazione approvata	Codice fonte di finanziamento	Descrizione fonte di finanziamento
Il Direttore della U.O. proponente _____						
Data _____						
SECONDA PARTE (A CURA DELLA UO BILANCIO**)						
Si attesta, previa verifica, che il costo derivante dal presente atto TROVA capienza all'interno del budget assegnato sul C.E. del bilancio _____ (indicare anno), come da tabella che precede.						
Si attesta, previa verifica, che il costo derivante dal presente atto NON TROVA capienza all'interno del budget assegnato sul C.E. del bilancio _____ (indicare anno). Si riporta di seguito l'imputazione corretta qualora l'atto venisse comunque proposto e approvato.						
costo/investimento disposto col presente atto (iva inclusa)	Aliquota IVA	conto di COGE di imputazione	conto di COGE di previsione	Importo eccedente la programmazione approvata	Codice fonte di finanziamento	Descrizione fonte di finanziamento
Il Dirigente della U.O.C. Contabilità e Bilancio _____						
* la UO proponente barra con una croce la prima riga della sezione dedicata in caso di atto che genera costo/investimento già incluso in un precedente atto di programmazione e inserisce gli estremi dell'atto. In tal caso non compila la parte successiva						
*La UO proponente compila una riga per ogni conto di costo/investimento movimentato.						
*Se l'atto genera costi parzialmente ricompresi nella programmazione la UO proponente compila, per ogni conto, 2 diverse righe: la prima per il costo/investimento compreso e la seconda per il costo/investimento non programmato.						
** La UO Bilancio barra con una croce la casella sulla prima riga della sezione dedicata in caso di compilazione corretta e la seconda in caso di incapienza o errore. Nel secondo caso compila la imputazione proposta.						

Della suestesa deliberazione viene iniziata la pubblicazione il giorno


- 1 SET. 2022 con prot. n. 50242 -

all'Albo della ASL per rimanere ivi affissa per 15 giorni consecutivi ai sensi della L. n. 267/2000 e della L.R. n. 28/1992.

La suestesa deliberazione diverrà esecutiva a far data dal decimo giorno successivo alla pubblicazione.

La suestesa deliberazione è stata dichiarata "immediatamente eseguibile".

Il Funzionario preposto



000000

REGIONE ABRUZZO

**AZIENDA SANITARIA LOCALE 02
LANCIANO VASTO CHIETI**



BILANCIO D'ESERCIZIO ANNO 2021

REGIONE ABRUZZO

**AZIENDA SANITARIA LOCALE 02
LANCIANO VASTO CHIETI**



STATO PATRIMONIALE E CONTO ECONOMICO

ANNO 2021

000002

STATO PATRIMONIALE					€					
ATTIVO										
SCHEMA DI BILANCIO					31/12/2021	31/12/2020	VARIAZIONE 2021/2020			
							Importo	%		
A) IMMOBILIZZAZIONI										
I Immobilizzazioni immateriali					475.651	506.767	-31.116	-6,1%		
1) Coni d'impianto e di ampliamento					-	-	-	-		
2) Costi di ricerca e sviluppo					-	-	-	-		
3) Diritto di brevetto e di utilizzazione delle opere dell'ingegno					-	-	-	-		
4) Immobilizzazioni immateriali in corso e acconti					-	-	-	-		
5) Altre immobilizzazioni immateriali					475.651	506.767	-31.116	-6,1%		
II Immobilizzazioni materiali					160.533.936	165.867.230	-5.333.295	-3,2%		
1) Terreni					2.261.880	2.261.880	-	0,0%		
a) Terreni disponibili					-	-	-	-		
b) Terreni indisponibili					2.261.880	2.261.880	-	0,0%		
2) Fabbricati					126.328.516	133.354.911	-7.026.396	-5,3%		
a) Fabbricati usa strumentale (disponibili)					-	-	-	-		
b) Fabbricati strumentali (indisponibili)					126.328.516	133.354.911	-7.026.396	-5,3%		
3) Impianti e macchinari					7.695.956	8.562.945	-866.989	-10,1%		
4) Attrezzature sanitarie e scientifiche					10.735.905	11.660.814	-924.909	-7,9%		
5) Mobili e arredi					389.118	182.814	206.304	112,8%		
6) Automezzi					684.052	893.161	-209.109	-23,4%		
7) Oggetti d'arte					350	350	-	0,0%		
8) Altre immobilizzazioni materiali					418.289	289.026	129.263	44,7%		
9) Immobilizzazioni materiali in corso e acconti					12.017.870	8.659.329	3.358.541	38,8%		
					Entro 12 mesi	Oltre 12 mesi				
III Immobilizzazioni finanziarie (con separata indicazione, per ciascuna voce dei crediti, degli importi esigibili entro l'esercizio successivo)					8.470	8.470	-	0,0%		
1) Crediti finanziari					-	-	-	-		
a) Crediti finanziari v/ Stato					-	-	-	-		
b) Crediti finanziari v/ Regione					-	-	-	-		
c) Crediti finanziari v/ partecipate					-	-	-	-		
d) Crediti finanziari v/ altri					-	-	-	-		
2) Titoli					8.470	8.470	-	0,0%		
a) Partecipazioni					8.470	8.470	-	0,0%		
b) Altri titoli					-	-	-	-		
Totale A)					161.018.057	166.382.467	-5.364.410	-3,2%		
B) ATTIVO CIRCOLANTE										
I Rimanenze					13.974.010	15.798.575	-1.824.564	-11,5%		
1) Rimanenze beni sanitari					13.471.524	15.219.759	-1.748.235	-11,5%		
2) Rimanenze beni non sanitari					502.487	578.816	-76.329	-13,2%		
3) Acconti per acquisti beni sanitari					-	-	-	-		
4) Acconti per acquisti beni non sanitari					-	-	-	-		
					Entro 12 mesi	Oltre 12 mesi				
II Crediti (con separata indicazione, per ciascuna voce, degli importi esigibili oltre l'esercizio successivo)					401.256.235	-	401.256.235	417.021.899	-15.765.664	-3,8%
1) Crediti v/ Stato					6.641.675	-	6.641.675	8.290.653	-1.638.978	-19,8%
a) Crediti v/ Stato - parte corrente					-	-	-	-	-	
1) Crediti v/ Stato per spesa corrente e acconti					-	-	-	-	-	
2) Crediti v/ Stato - altro					-	-	-	-	-	
b) Crediti v/ Stato - investimenti					6.480.911	-	6.480.911	8.119.889	-1.638.978	-20,2%
c) Crediti v/ Stato - per ricerca					-	-	-	-	-	
1) Crediti v/ Ministero della Salute per ricerca corrente					-	-	-	-	-	
2) Crediti v/ Ministero della Salute per ricerca finalizzata					-	-	-	-	-	
3) Crediti v/ Stato per ricerca - altre Amministrazioni centrali					-	-	-	-	-	
4) Crediti v/ Stato - investimenti per ricerca					-	-	-	-	-	
d) Crediti v/ profittore					160.764	-	160.764	-	0,0%	
2) Crediti v/ Regione o Provincia Autonoma					350.652.464	-	350.652.464	380.800.730	-30.148.267	-7,9%
a) Crediti v/ Regione o Provincia Autonoma - parte corrente					337.542.257	-	337.542.257	352.942.830	-15.400.574	-4,4%
1) Crediti v/ Regione o Provincia Autonoma per spesa corrente					337.542.257	-	337.542.257	352.942.830	-15.400.574	-4,4%
a) Crediti v/ Regione o Provincia Autonoma per finanziamento sanitario ordinario corrente					326.050.374	-	326.050.374	342.737.131	-16.686.757	-4,9%
b) Crediti v/ Regione o Provincia Autonoma per finanziamento sanitario aggiuntivo corrente LEA					11.491.883	-	11.491.883	10.205.699	1.286.184	12,6%
c) Crediti v/ Regione o Provincia Autonoma per finanziamento sanitario aggiuntivo corrente extra LEA					-	-	-	-	-	
d) Crediti v/ Regione o Provincia Autonoma per spesa corrente - altro					-	-	-	-	-	
2) Crediti v/ Regione o Provincia Autonoma per ricerca					-	-	-	-	-	
b) Crediti v/ Regione o Provincia Autonoma - patrimonio netto					13.110.207	-	13.110.207	27.917.900	-14.807.693	-53,0%
1) Crediti v/ Regione o Provincia Autonoma per finanziamento per investimenti					-	-	-	-	-	
2) Crediti v/ Regione o Provincia Autonoma per incremento fondo di dotazione					-	-	-	-	-	
3) Crediti v/ Regione o Provincia Autonoma per ripiano perdite					13.110.207	-	13.110.207	27.917.900	-14.807.693	-53,0%
4) Crediti v/ Regione o Provincia Autonoma per ricostituzione riserve da investimenti esercizi precedenti					-	-	-	-	-	
3) Crediti v/ Comuni					1.534.904	-	1.534.904	1.540.038	-5.134	-0,3%
4) Crediti v/ aziende sanitarie pubbliche e acconti quote FSR da distribuire					533.811	-	533.811	591.696	-57.885	-9,8%
a) Crediti v/ aziende sanitarie pubbliche della Regione					274.359	-	274.359	328.891	-54.532	-16,6%
b) Crediti v/ aziende sanitarie pubbliche fuori Regione					259.453	-	259.453	262.805	-3.353	-1,3%
5) Crediti v/ società partecipate e/o enti dipendenti della Regione					25.000	-	25.000	-	0,0%	
6) Crediti v/ Lariano					7.960.535	-	7.960.535	836	7.959.699	951707,3%
7) Crediti v/ altri					33.907.847	-	33.907.847	25.722.946	8.184.901	31,8%

000003

STATO PATRIMONIALE				
ATTIVO				
SCHEMA DI BILANCIO	31/12/2021	31/12/2020	VARIAZIONE 2021/2020	
			Importo	%
III Attività finanziarie che non costituiscono immobilizzazioni	-	-	-	-
1) Partecipazioni che non costituiscono immobilizzazioni	-	-	-	-
2) Altri titoli che non costituiscono immobilizzazioni	-	-	-	-
IV Disponibilità liquide	132.219.769	105.905.628	26.314.141	24,8%
1) Cassa	414.512	414.512	-	0,0%
2) Istituto Tesoriere	130.141.531	103.965.681	26.155.850	25,2%
3) Tesoreria Unica	-	-	-	-
4) Conto corrente postale	1.663.725	1.505.434	158.291	10,5%
Totale B)	547.450.014	538.726.102	8.723.913	1,6%
C) RATEI E RISCOINTI ATTIVI				
I Ratei attivi	-	-	-	-
II Riscconti attivi	20.958	25.999	-5.041	-19,4%
Totale C)	20.958	25.999	-5.041	-19,4%
TOTALE ATTIVO (A+B+C)	708.489.029	705.134.567	3.354.462	0,5%
D) CONTI D'ORDINE				
1) Canoni di leasing ancora da pagare	-	-	-	-
2) Depositi cauzionali	-	-	-	-
3) Beni in comodato	-	-	-	-
4) Altri conti d'ordine	-	-	-	-
Totale D)	-	-	-	-

STATO PATRIMONIALE					€
PASSIVO e PATRIMONIO NETTO					
SCHEMA DI BILANCIO	31/12/2021	31/12/2020	VARIAZIONE 2021/2020		
			Importo	%	
A) PATRIMONIO NETTO					
I Fondo di dotazione	-	-	-	-	
II Finanziamenti per investimenti	171.336.611	181.994.424	-10.657.813	-5,9%	
1) Finanziamenti per beni di prima dotazione	52.359.262	57.319.927	-4.960.666	-8,7%	
2) Finanziamenti da Stato per investimenti	8.045.147	8.119.889	-74.742	-0,9%	
a) Finanziamenti da Stato ex art. 20 Legge 67/88	-	-	-	-	
b) Finanziamenti da Stato per ricerca	-	-	-	-	
c) Finanziamenti da Stato - altro	8.045.147	8.119.889	-74.742	-0,9%	
3) Finanziamenti da Regione per investimenti	84.873.011	89.074.051	-4.201.040	-4,7%	
4) Finanziamenti da altri soggetti pubblici per investimenti	-	905.298	-905.298	-100,0%	
5) Finanziamenti per investimenti da rettificata contributi in conto esercizio	26.059.192	26.575.259	-516.067	-1,9%	
III Riserve da donazioni e lasciti vincolati ad investimenti	485.157	297.425	187.732	63,1%	
IV Altre riserve	-	-	-	-	
V Contributi per ripiano perdite	95.634.261	82.524.054	13.110.207	15,9%	
VI Utili (perdite) portati a nuovo	-95.634.261	-82.524.054	-13.110.207	15,9%	
VII Utile (perdita) dell'esercizio	-13.182.339	-13.110.207	-72.133	0,6%	
Totale A)	158.639.429	169.181.642	-10.542.213	-6,2%	
B) FONDI PER RISCHI ED ONERI					
1) Fondi per imposte, anche differite	-	-	-	-	
2) Fondi per rischi	42.564.532	41.445.208	1.119.325	2,7%	
3) Fondi da distribuire	-	-	-	-	
4) Quota inutilizzata contributi di parte corrente vincolati	3.947.255	8.882.836	-4.935.581	-55,6%	
5) Altri fondi oneri	26.170.425	13.858.539	12.311.886	88,8%	
Totale B)	72.682.212	64.186.582	8.495.630	13,2%	
C) TRATTAMENTO FINE RAPPORTO					
1) Premi operosità	3.055.626	3.153.510	-97.884	-3,1%	
2) TFR personale dipendente	-	-	-	-	
Totale C)	3.055.626	3.153.510	-97.884	-3,1%	
D) DEBITI (con separata indicazione, per ciascuna voce, degli importi esigibili oltre l'esercizio successivo)					
	Entro 12 mesi	Oltre 12 mesi			
1) Mutui passivi	-	-	-	-	
2) Debiti v/Stato	76.363	76.363	76.383	-20	
3) Debiti v/Regione o Provincia Autonoma	252.974.687	252.974.687	256.835.241	-3.860.555	
4) Debiti v/Comuni	10.594	10.594	10.311	283	
5) Debiti v/aziende sanitarie pubbliche	7.110.078	7.110.078	6.781.589	328.490	
a) Debiti v/aziende sanitarie pubbliche della Regione per spesa corrente e mobilità	-	-	14.047	-14.047	
b) Debiti v/aziende sanitarie pubbliche della Regione per finanziamento sanitario aggiuntivo corrente LEA	-	-	-	-	
c) Debiti v/aziende sanitarie pubbliche della Regione per finanziamento sanitario aggiuntivo corrente extra LEA	-	-	-	-	
d) Debiti v/aziende sanitarie pubbliche della Regione per altre prestazioni	5.369.978	5.369.978	5.297.426	72.552	
e) Debiti v/aziende sanitarie pubbliche della Regione per versamenti a patrimonio netto	-	-	-	-	
f) Debiti v/aziende sanitarie pubbliche fuori Regione	1.740.101	1.740.101	1.470.116	269.985	
6) Debiti v/società partecipate e/o enti dipendenti della Regione	155.349	155.349	155.245	103	
7) Debiti v/fornitori	168.434.593	168.434.593	160.614.410	7.820.183	
8) Debiti v/Istituto Tesoriere	-	-	-	-	
9) Debiti tributari	13.929.694	13.929.694	12.339.011	1.590.683	
10) Debiti v/altri finanziatori	-	-	-	-	
11) Debiti v/istituti previdenziali, assistenziali e sicurezza sociale	4.127.713	4.127.713	4.148.662	-20.949	
12) Debiti v/altri	27.292.691	27.292.691	27.651.980	-359.289	
Totale D)	474.111.761	474.111.761	468.612.832	5.498.929	
E) RATEI E RISCONTI PASSIVI					
1) Ratei passivi	-	-	-	-	
2) Risconti passivi	-	-	-	-	
Totale E)	-	-	-	-	
TOTALE PASSIVO E PATRIMONIO NETTO (A+B+C+D+E)					
	708.489.029	705.134.567	3.354.462	0,5%	
F) CONTI D'ORDINE					
1) Canoni di leasing ancora da pagare	-	-	-	-	
2) Depositi cauzionali	-	-	-	-	
3) Beni in comodato	-	-	-	-	
4) Altri conti d'ordine	-	-	-	-	
Totale F)	-	-	-	-	

000005

CONTO ECONOMICO					
SCHEMA DI BILANCIO	Consuntivo 2021	Covid consuntivo 2021	Consuntivo 2020	Variazioni	%
A) VALORE DELLA PRODUZIONE					
1) Contributi in c/esercizio	782.407.569	25.842.687	767.497.814	14.909.755	1,91%
a) Contributi in c/esercizio - da Regione o Provincia Autonoma per quote	761.289.829	10.931.461	756.987.973	4.301.855	0,57%
b) Contributi in c/esercizio - extra fondo	20.905.140	14.911.226	10.509.841	10.395.299	49,73%
1) Contributi da Regione o Prov. Aut. (extra fondo) - vincolati	406.451	-	830.460	-424.009	-104,32%
2) Contributi da Regione o Prov. Aut. (extra fondo) - Risorse aggiuntive da bilancio	-	-	-	-	0,00%
3) Contributi da Regione o Prov. Aut. (extra fondo) - Risorse aggiuntive da bilancio	-	-	-	-	0,00%
4) Contributi da Regione o Prov. Aut. (extra fondo) - altro	-	-	-	-	0,00%
5) Contributi da aziende sanitarie pubbliche (extra fondo)	-	-	-	-	0,00%
6) Contributi da altri soggetti pubblici	20.498.689	14.911.226	9.679.381	10.819.309	52,78%
c) Contributi in c/esercizio - per ricerca	212.600	-	-	212.600	100,00%
1) da Ministero della Salute per ricerca corrente	-	-	-	-	0,00%
2) da Ministero della Salute per ricerca finalizzata	212.600	-	-	212.600	100,00%
3) da Regione e altri soggetti pubblici	-	-	-	-	0,00%
4) da privati	-	-	-	-	0,00%
d) Contributi in c/esercizio - da privati	-	-	-	-	0,00%
2) Rettifica contributi c/esercizio per destinazione ad investimenti	-6.591.066	-3.624.250	-9.002.347	2.411.281	-36,58%
3) Utilizzo fondi per quote inutilizzate contributi vincolati di esercizi precedenti	8.107.329	-	5.584.230	2.523.099	31,12%
4) Ricavi per prestazioni sanitarie e socio-sanitarie a rilevanza sanitaria	65.770.973	-	71.924.267	-6.153.295	-9,36%
a) Ricavi per prestazioni sanitarie e socio-sanitarie - ad aziende sanitarie pubbliche	60.800.285	-	67.941.151	-7.140.865	-11,74%
b) Ricavi per prestazioni sanitarie e socio-sanitarie - intramoenia	2.732.346	-	1.784.708	947.637	34,68%
c) Ricavi per prestazioni sanitarie e socio-sanitarie - altro	2.238.342	-	2.198.409	39.933	1,78%
5) Concorsi, recuperi e rimborsi	7.829.397	-	7.975.728	-146.331	-1,87%
6) Compartecipazione alla spesa per prestazioni sanitarie (Ticket)	6.903.956	-	6.106.880	797.076	11,55%
7) Quota contributi in c/capitale imputata nell'esercizio	16.405.133	-	14.989.981	1.415.152	8,63%
8) Incrementi delle immobilizzazioni per lavori interni	-	-	-	-	0,00%
9) Altri ricavi e proventi	1.022.816	-	874.734	148.082	14,48%
Totale A)	881.856.105	22.218.437	865.951.287	15.904.819	1,80%
B) COSTI DELLA PRODUZIONE					
1) Acquisti di beni	147.317.228	525.412	149.030.441	-1.713.214	-1,16%
a) Acquisti di beni sanitari	146.294.017	476.383	147.976.505	-1.682.488	-1,15%
b) Acquisti di beni non sanitari	1.023.211	49.030	1.053.936	-30.726	-3,00%
2) Acquisti di servizi sanitari	356.483.454	26.283.897	350.603.996	5.879.457	1,65%
a) Acquisti di servizi sanitari - Medicina di base	47.787.658	3.655.221	47.171.572	616.086	1,29%
b) Acquisti di servizi sanitari - Farmaceutica	57.983.653	-	58.415.044	-431.391	-0,74%
c) Acquisti di servizi sanitari per assistenza specialistica ambulatoriale	25.340.410	-	27.293.222	-1.952.812	-7,71%
d) Acquisti di servizi sanitari per assistenza riabilitativa	28.114.062	-	25.935.319	2.178.743	7,75%
e) Acquisti di servizi sanitari per assistenza integrativa	-	-	-	-	0,00%
f) Acquisti di servizi sanitari per assistenza protesica	12.632.510	-	8.721.215	3.911.295	30,96%
g) Acquisti di servizi sanitari per assistenza ospedaliera	93.989.380	4.834.446	100.810.830	-6.821.449	-7,26%
h) Acquisti prestazioni di psichiatria residenziale e semiresidenziale	12.293.209	-	12.794.533	-501.324	-4,08%
i) Acquisti prestazioni di distribuzione farmaci File F	17.321.137	-	15.202.970	2.118.168	12,23%
j) Acquisti prestazioni termali in convenzione	334.504	-	545.387	-210.883	-63,04%
k) Acquisti prestazioni di trasporto sanitario	6.281.374	93.471	6.396.152	-114.778	-1,83%
l) Acquisti prestazioni socio-sanitarie a rilevanza sanitaria	22.634.644	-	23.341.265	-706.621	-3,12%
m) Compartecipazione al personale per att. Libero-prof. (intramoenia)	2.481.847	-	1.522.557	959.290	38,65%
n) Rimborsi Assegni e contributi sanitari	908.127	-	508.403	399.724	44,02%

000006

CONTO ECONOMICO					
SCHEMA DI BILANCIO	Consuntivo 2021	Covid consuntivo 2021	Consuntivo 2020	Variazioni	%
o) Consulenze, collaborazioni, interinale, altre prestazioni di lavoro sanita	15.563.124	5.902.912	13.384.106	2.179.019	14,00%
p) Altri servizi sanitari e sociosanitari a rilevanza sanitaria	12.817.815	11.797.846	8.561.423	4.256.392	33,21%
q) Costi per differenziale Tariffe TUC	-	-	-	-	0,00%
3) Acquisti di servizi non sanitari	66.496.853	3.447.579	60.219.163	6.277.690	9,44%
a) Servizi non sanitari	61.317.903	2.571.612	57.365.657	3.952.246	6,45%
b) Consulenze, collaborazioni, interinale, altre prestazioni di lavoro non	4.605.330	875.967	2.264.450	2.340.880	50,83%
c) Formazione	573.620	-	589.056	-15.436	-2,69%
4) Manutenzione e riparazione	21.036.569	283.764	18.166.373	2.870.195	13,64%
5) Godimento di beni di terzi	5.028.970	125.466	5.306.564	-277.594	-5,52%
6) Costi del personale	245.980.963	13.325.738	239.359.293	6.621.670	2,69%
a) Personale dirigente medico	101.246.855	1.618.880	98.108.517	3.138.338	3,10%
b) Personale dirigente ruolo sanitario non medico	6.770.551	-	6.617.155	153.396	2,27%
c) Personale comparto ruolo sanitario	105.845.885	11.706.858	103.112.079	2.733.806	2,58%
d) Personale dirigente altri ruoli	2.237.090	-	1.915.959	321.131	14,35%
e) Personale comparto altri ruoli	29.880.581	-	29.605.582	274.999	0,92%
7) Oneri diversi di gestione	2.068.934	-	2.070.896	-1.962	-0,09%
8) Ammortamenti	16.612.381	-	15.148.285	1.464.097	8,81%
a) Ammortamenti immobilizzazioni immateriali	190.407	-	117.896	72.511	38,08%
b) Ammortamenti dei Fabbricati	8.656.695	-	8.597.895	58.800	0,68%
c) Ammortamenti delle altre immobilizzazioni materiali	7.765.278	-	6.432.493	1.332.785	17,16%
9) Svalutazione delle immobilizzazioni e dei crediti	-	-	-	-	0,00%
10) Variazione delle rimanenze	1.824.564	-	-2.449.612	4.274.177	234,26%
a) Variazione delle rimanenze sanitarie	1.748.235	-	-2.572.480	4.320.715	247,15%
b) Variazione delle rimanenze non sanitarie	76.329	-	122.868	-46.539	-60,97%
11) Accantonamenti	21.728.299	-	20.648.531	1.079.768	4,97%
a) Accantonamenti per rischi	8.639.365	-	11.982.930	-3.343.565	-38,70%
b) Accantonamenti per premio operosità	241.000	-	278.712	-37.712	-15,65%
c) Accantonamenti per quote inutilizzate di contributi vincolati	422.351	-	3.714.154	-3.291.803	-779,40%
d) Altri accantonamenti	12.425.583	-	4.672.735	7.752.848	62,39%
Totale B)	884.578.214	43.991.856	858.103.930	26.474.284	2,99%
DIFF. TRA VALORE E COSTI DELLA PRODUZIONE (A-B)	-2.722.108	-21.773.419	7.847.357	-10.569.465	388,28%
C) PROVENTI E ONERI FINANZIARI					
1) Interessi attivi ed altri proventi finanziari	-	-	191	-191	-100%
2) Interessi passivi ed altri oneri finanziari	1.122.955	-	159.220	963.735	85,82%
Totale C)	-1.122.955	-	-159.029	-963.926	85,84%

000007

CONTO ECONOMICO					
SCHEMA DI BILANCIO	Consuntivo 2021	Covid consuntivo 2021	Consuntivo 2020	Variazioni	%
D) RETTIFICHE DI VALORE DI ATTIVITA' FINANZIARIE				-	
1) Rivalutazioni	-	-	-	-	0,00%
2) Svalutazioni	-	-	-	-	0,00%
Totale D)	-	-	-	-	0,00%
E) PROVENTI E ONERI STRAORDINARI				-	
1) Proventi straordinari	18.708.858	-	11.862.357	6.846.501	36,59%
a) Plusvalenze	-	-	-	-	0,00%
b) Altri proventi straordinari	18.708.858	-	11.862.357	6.846.501	36,59%
2) Oneri straordinari	11.296.112	-	14.324.525	-3.028.414	-26,81%
a) Minusvalenze	-	-	553	-553	-100,00%
b) Altri oneri straordinari	11.296.112	-	14.323.972	-3.027.860	-26,80%
Totale E)	7.412.746	-	-2.462.168	9.874.914	133,22%
RISULTATO PRIMA DELLE IMPOSTE (A-B+C+D+E)	3.567.683	-21.773.419	5.226.159	-1.658.477	-46,49%
Y) IMPOSTE SUL REDDITO DELL'ESERCIZIO				-	
1) IRAP	16.314.548	-	17.809.243	-1.494.695	-9,16%
a) IRAP relativa a personale dipendente	14.690.934	-	16.140.731	-1.449.797	-9,87%
b) IRAP relativa a collaboratori e personale assimilato a lavoro dipendente	1.333.872	-	1.495.954	-162.083	-12,15%
c) IRAP relativa ad attività di libera professione (intramoenia)	289.742	-	172.558	117.184	40,44%
d) IRAP relativa ad attività commerciali	-	-	-	-	0,00%
2) IRES	435.474	-	527.123	-91.649	-21,05%
3) Accantonamento a fondo imposte (accertamenti, condoni, ecc.)	-	-	-	-	0,00%
Totale Y)	16.750.022	-	18.336.366	-1.586.344	-9,47%
UTILE (PERDITA) DELL'ESERCIZIO	-13.182.339,47	-21.773.418,97	-13.110.206,91	-72.132,56	0,55%

REGIONE ABRUZZO

AZIENDA SANITARIA LOCALE 02

LANCIANO VASTO CHIETI



NOTA INTEGRATIVA ANNO 2021

Criteri generali di formazione del bilancio di esercizio

Il bilancio d'esercizio 2021 è costituito dallo stato patrimoniale, dal conto economico, dal rendiconto finanziario e dalla presente nota integrativa, ed è corredato dalla relazione sulla gestione. Esso è stato predisposto secondo le disposizioni del D. Lgs. 118/2011, quindi facendo riferimento al Codice Civile e ai Principi Contabili Nazionali (OIC), fatto salvo quanto difformemente previsto dallo stesso D. Lgs. 118/2011 e s.m.i., nonché dai successivi decreti ministeriali di attuazione.

Il bilancio d'esercizio 2021 è stato adottato al 31 maggio 2022 ai sensi dell'art 11-ter comma 1 lettera a) del DL 27/1/22 n. 4, convertito in L. 28/3/22 n. 25 (GU Serie Generale n.73 del 28/3/2022- Suppl. Ordinario n. 13).

Il bilancio di esercizio è stato redatto, anche, in conformità alla Legge Regionale n. 146 del 24 dicembre 1996 ed alla successiva L.R. del 26 aprile 2004 n. 15 che disciplina le norme in materia di programmazione, contabilità, gestione e controllo delle Aziende del Servizio Sanitario Regionale, con particolare riferimento alle norme del Titolo III "Rilevazioni contabili ed extra-contabili e bilanci", che rimandano, tra l'altro, alle norme del Codice Civile.

Per la predisposizione del bilancio d'esercizio sono state seguite, inoltre, le direttive contenute nelle "Linee guida ai bilanci d'esercizio 2021" emanate dal Servizio Programmazione Economico-Finanziaria della Regione Abruzzo con nota Prot. R.A 0199462/22DPF012 del 25 maggio 2022, fermo restando le norme del Codice Civile in materia.

La necessità di riaprire il bilancio d'esercizio 2021 deriva dalla circostanza che successivamente alla deliberazione di adozione del bilancio con Nota prot. R.A/0289567/22/DPF012 del 01/08/2022 l'Ufficio programmazione economico finanziaria del Dipartimento Sanità della Regione Abruzzo ha trasmesso la Determinazione Dirigenziale n. DPF012/36 del 29/07/2022, recante: "Deliberazione del Direttore Generale della ASL di Lanciano Vasto Chieti n. 763 del 31/05/2022. Richiesta modifiche e integrazioni".

Parte integrante e sostanziale della suddetta Determinazione Dirigenziale è l'Allegato 1), in cui vengono specificamente riepilogati i punti per i quali è emersa la necessità di richiedere modifiche e integrazioni al Bilancio d'esercizio 2021, al fine di recepire le modifiche intervenute e rese oggetto di atti deliberativi regionali che, pur avendo rilevanza economica nell'esercizio 2021, sono stati

perfezionati in data successiva a quella di adozione dei bilanci d'esercizio 2021, nonché effettuare ulteriori modifiche, integrazioni e correzioni propedeutiche alla predisposizione del bilancio d'esercizio 2021 consolidato del SSR, anche alla luce delle indicazioni ricevute dal Tavolo di Monitoraggio ministeriale nella riunione del 14/07/2022;

Le principali rettifiche apportate riguardano:

- 1) Con riferimento alla DGR n. 373 dell'11/07/2022 avente ad oggetto "articolo 11, comma 1, decreto legge n. 35/2019, convertito nella legge n. 60/2019 – incremento della spesa per il personale degli enti del servizio sanitario nazionale della regione Abruzzo – attuazione per l'annualità 2021" si è provveduto a rettificare gli accantonamenti nelle voci del personale portandoli da un valore iniziale pari a € 3.868.160,92 ad un valore pari a € 3.203.645,81. Nell'ambito degli accantonamenti del personale si è provveduto anche a incrementare l'accantonamento relativo all'art. 1, comma 435 (cd. Comma Gelli) e comma 435 bis (cd. Comma Speranza portandolo da un valore iniziale di € 324.369,70 ad un valore pari a € 345.829,38. A seguito delle variazioni sopra descritte il costo complessivo derivante dagli accantonamenti per il personale dipendente è diminuito per l'importo totale di € 645.055,43.
- 2) Con riferimento alle somme assegnate relative ai ricavi Covid del DL41, art 18-bis iscritte alla voce AA0032 "Finanziamento indistinto finalizzato da Regione" si è provveduto ad accantonare come da indicazione del verbale ministeriale del 03/05/2022 nella voce BA2771 "Accantonamento per quote inutilizzate contributi da Regione e Prov. Aut. Per quota F.S. indistinto finalizzato" la somma di € 126.681,60.
- 3) Con riferimento alle somme assegnate con Det. N. 40/DPF004 del 13/07/2022 relative al PON Governance e capacità istituzionale 2014-2020 si è provveduto a contabilizzare alla voce AA0170 "Contributi da altri soggetti pubblici (Extra fondo) – Altro" l'importo di € 9.170.721,30

Le principali correzioni e giroconti effettuati a seguito di quanto indicato nel suddetto Allegato 1 riguardano:

- Con riferimento all'importo assegnato con DPF003/164 del 31/12/2021 pari a € 57.400,68 iscritto alla voce AA0040 "Contributi da Regione o Provincia Autonoma per quota F.S. regionale vincolato" si è provveduto a spostare il relativo accantonamento dalla voce PBA090

“FSR vincolato da distribuire” alla voce PBA160 “Quote inutilizzate contributi da Regione o Prov.Aut. per quota F.S. vincolato”

- Con riferimento alla Det. DPF020 52 del 29/12/2021 relativa agli OPG si è provveduto a rilevare l’insussistenza del credito nella voce ABA390 “Crediti v/Regione o Prv. Aut. per quota FSR” e la contestuale imputazione del costo alla voce EA0550 “Altre insussistenze passive v/terzi”.
- Con riferimento alle ultime due correzioni da effettuare indicate nell’allegato 1) si evidenzia che queste erano già contenute nella precedente delibera n. 763 del 31/05/2022.

La presente nota integrativa, in particolare, contiene tutte le informazioni richieste dal D. Lgs. 118/2011 e s.m.i., nonché dai successivi decreti ministeriali di attuazione. Fornisce inoltre tutte le informazioni supplementari, anche se non specificamente richieste da disposizioni di legge, ritenute necessarie a dare una rappresentazione veritiera e corretta dei fatti aziendali e in ottemperanza al postulato della chiarezza del bilancio.

Lo stato patrimoniale, il conto economico, il rendiconto finanziario e la nota integrativa sono stati predisposti in unità di euro.

Il Piano dei Conti e le relative aggregazioni dello stesso nelle voci di CE e SP SIS ed in quelle del Bilancio IV direttiva CEE adottati, sono quelli di cui ai seguenti provvedimenti:

- DGR n. 153 del 4 marzo 2013;
- DCA n. 130/2014 del 20 ottobre 2014, recante modifiche al Piano dei Conti adottato con DGR n. 153/2013;
- Determinazione del Dirigente del Servizio “Programmazione economico-finanziaria e Controllo di gestione delle Aziende Sanitarie” del Dipartimento per la Salute ed il Welfare della Regione Abruzzo n. DG22/19 del 14/4/2015, recante:” Piano dei Conti degli Enti del SSR Decreto Commissariale n. 130/2014. Integrazioni e modifiche”;
- Determinazione del Dirigente del Servizio “Programmazione economico-finanziaria e Controllo di gestione delle Aziende Sanitarie” del Dipartimento per la Salute ed il Welfare della Regione Abruzzo n. DPF12/16 del 30/11/2015, recante:” Piano dei Conti degli Enti del SSR Decreto Commissariale n. 130/2014, integrato e modificato con Determinazione

-
- Regionale n. DG22/19 del 14/4/2015. Integrazioni”, recepita dall’Azienda con Delibera del Direttore Generale n. 16 del 28/12/2015;
- Determinazione del Dirigente del Servizio “Programmazione economico-finanziaria e Controllo di gestione delle Aziende Sanitarie” del Dipartimento per la Salute ed il Welfare della Regione Abruzzo n. DPF12/17 del 01/12/2015, recante:” Piano dei Conti degli Enti del SSR Decreto Commissariale n. 130/2014, integrato e modificato con Determinazione Regionale n. DG22/19 del 14/4/2015 ed integrato con Determinazione n. DPF12/16 del 30/11/2015. Integrazioni e modifiche”, recepita dall’Azienda con Delibera del Direttore Generale n. 209 del 29/22/2016
 - DPF012/10 del 6/4/2018 adottata dal Dipartimento per la Salute e il Welfare della Regione Abruzzo – Servizio Programmazione Economico-Finanziaria e Finanziamento dei SSR, con la quale la Regione Abruzzo ha disposto l’integrazione del vigente Piano dei Conti degli Enti del Servizio Sanitario Regionale (Aziende Sanitarie e GSA), recepita dall’Azienda con Delibera del Direttore Generale n. 511 del 24/04/2018
 - DPF12/29 del 03/10/2018 adottata dal Dipartimento per la Salute e il Welfare della Regione Abruzzo – Servizio Programmazione Economico-Finanziaria e Finanziamento dei SSR recante "Piano dei conti degli Enti del S.S.R. Decreto Commissariale n. 130/2014 e ss.mm.ii. Integrazioni” recepita dall’Azienda con Delibera del Direttore Generale n. 1537 del 28/12/2018
 - DPF12/35 del 27/11/2018 adottata dal Dipartimento per la Salute e il Welfare della Regione Abruzzo – Servizio Programmazione Economico-Finanziaria e Finanziamento dei SSR recante "Piano dei conti degli Enti del S.S.R. Decreto Commissariale n. 130/2014 e ss.mm.ii. Integrazioni”
 - DPF12/21 del 18/04/2019 adottata dal Dipartimento per la Salute e il Welfare della Regione Abruzzo – Servizio Programmazione Economico-Finanziaria e Finanziamento dei SSR recante "Piano dei conti degli Enti del S.S.R. Decreto Commissariale n. 130/2014 e ss.mm.ii. Integrazioni” recepita dall’Azienda con Delibera del Direttore Generale n. 29 del 29 aprile 2019.

-
- Deliberazione di Giunta Regionale n.715 del 25/11/2019 di approvazione del Piano dei Conti degli Enti del Servizio Sanitario Regionale con i relativi raccordi per l'alimentazione dei modelli SP e CE relativi ai flussi NSIS
 - DPF012/55 del 25/11/2019 adottata dal Dipartimento per la Salute e il Welfare della Regione Abruzzo – Servizio Programmazione Economico-Finanziaria e Finanziamento dei SSR recante "Piano dei conti degli Enti del S.S.R. Decreto Commissariale n. 130/2014 e ss.mm.ii.Modifiche" recepita dall'Azienda con Delibera del Direttore Generale n. 331 del 19 dicembre 2019.
 - DPF012/32 del 19/11/2020 adottata dal Dipartimento per la Salute e il Welfare della Regione Abruzzo – Servizio Programmazione Economico-Finanziaria e Finanziamento dei SSR recante "Piano dei conti degli Enti del S.S.R. DGR n.715 del 25/11/2019. Modifiche" recepita dall'Azienda con Delibera del Direttore Generale n. 1045 del 30 novembre 2020.
 - DPF012/15 del 29/05/2020 e DPF12/56 31/12/2020 adottate dal Dipartimento per la Salute e il Welfare della Regione Abruzzo – Servizio Programmazione Economico-Finanziaria e Finanziamento dei SSR recante "Piano dei conti degli Enti del S.S.R. DGR n.715 del 25/11/2019. Modifiche e integrazioni" recepita dall'Azienda con Delibera del Direttore Generale n. 81 del 28 gennaio 2021.
 - DPF012/12 del 24/03/2021 adottata dal Dipartimento per la Salute e il Welfare della Regione Abruzzo – Servizio Programmazione Economico-Finanziaria e Finanziamento dei SSR recante "Piano dei conti degli Enti del S.S.R. DGR n.715 del 25/11/2019. Integrazione" recepita dall'Azienda con Delibera del Direttore Generale n. 405 del 16 aprile 2021.
 - DPF012/12 del 24/03/2021 adottata dal Dipartimento per la Salute e il Welfare della Regione Abruzzo – Servizio Programmazione Economico-Finanziaria e Finanziamento dei SSR recante "Piano dei conti degli Enti del S.S.R. DGR n.715 del 25/11/2019. Integrazione" recepita dall'Azienda con Delibera del Direttore Generale n. 652 del 18 giugno 2021.
 - DPF012/22 del 31/05/2022 adottata dal Dipartimento per la Salute e il Welfare della Regione Abruzzo – Servizio Programmazione Economico-Finanziaria e Finanziamento dei SSR recante "Piano dei conti degli Enti del S.S.R. DGR n.715 del 25/11/2019. Integrazione" recepita dall'Azienda con Delibera del Direttore Generale n. 958 del 30 giugno 2022.

Come per l'anno 2020 anche Il bilancio 2021 risulta inevitabilmente condizionato dalla pandemia Covid-19. Tale situazione ha fatto sì che la gestione ordinaria dell'azienda risentisse di tali effetti straordinari che hanno comportato l'insorgere di nuove tipologie di costo e ricavo con inevitabili conseguenze, come vedremo, sul bilancio d'esercizio 2021. A tal proposito il conto economico presentato nel presente documento contiene una colonna che da evidenza dei ricavi e dei costi relativi all'emergenza Covid.

I criteri di valutazione adottati sono sintetizzati nella tabella che segue.

Posta di bilancio	Criterio di valutazione
Immobilizzazioni immateriali	<p>Sono iscritte al costo di acquisto o di produzione, inclusi i costi accessori e l'IVA in quanto non detraibile. Sono esposte in bilancio al netto degli ammortamenti effettuati nel corso degli esercizi.</p> <p>Le aliquote di ammortamento sono quelle fissate dal D. Lgs. 118/2011 e s.m.i., nonché dai successivi decreti ministeriali di attuazione.</p> <p>L'iscrizione tra le immobilizzazioni dei costi di impianto e di ampliamento, di ricerca e sviluppo avviene con il consenso del collegio sindacale.</p>
Immobilizzazioni materiali	<p>Sono iscritte al costo di acquisto o di produzione, inclusi i costi accessori e l'IVA in quanto non detraibile. Sono esposte in bilancio al netto dei relativi fondi di ammortamento.</p> <p>Le aliquote di ammortamento sono quelle fissate dal D. Lgs. 118/2011 e s.m.i., nonché dai successivi decreti ministeriali di attuazione.</p> <p>I fabbricati di primo conferimento sono stati iscritti sulla base dei seguenti criteri di valutazione: valore catastale o in mancanza valore di stima, rilevato al 31/12/1997.</p> <p>I fabbricati ricevuti a titolo gratuito, dalla regione o da altri soggetti pubblici e privati, successivamente alla costituzione dell'azienda, sono stati iscritti sulla base dei seguenti criteri di valutazione: valore catastale o in mancanza valore di stima.</p> <p>I costi di manutenzione e riparazione che non rivestono carattere incrementativo del valore e/o della funzionalità dei beni sono addebitati al conto economico dell'esercizio in cui sono sostenuti. Le spese di manutenzione e riparazione aventi natura incrementativa sono imputate all'attivo patrimoniale e, successivamente, ammortizzate. Le immobilizzazioni che, alla fine dell'esercizio, presentano un valore durevolmente inferiore rispetto al residuo costo da ammortizzare vengono iscritte a tale minor valore. Questo non viene mantenuto se negli esercizi successivi vengono meno le ragioni della svalutazione effettuata.</p> <p>Le immobilizzazioni materiali detenute in base a contratti di leasing finanziario vengono contabilizzate secondo quanto previsto dalla vigente normativa italiana, la</p>

NOTA INTEGRATIVA AL BILANCIO D'ESERCIZIO 2021

	quale prevede l'addebito a conto economico per competenza dei canoni, l'indicazione dell'impegno per canoni a scadere nei conti d'ordine e l'inserimento del cespite tra le immobilizzazioni solo all'atto del riscatto.
Titoli	Sono iscritti al minor valore tra il prezzo d'acquisto e quanto è possibile realizzare sulla base dell'andamento del mercato.
Partecipazioni	Sono iscritte al costo di acquisto o di sottoscrizione, eventualmente rettificato per riflettere perdite permanenti di valore. Tale minor valore non verrà mantenuto negli esercizi successivi qualora vengano meno le ragioni della svalutazione effettuata.
Rimanenze	Sono iscritte al minore tra costo di acquisto o di produzione e valore desumibile dall'andamento del mercato. Per i beni fungibili il costo è calcolato con il metodo della media ponderata.
Crediti	Sono esposti al presumibile valore di realizzo. L'adeguamento del valore nominale dei crediti al valore presunto di realizzo è ottenuto mediante apposito fondo al fine di tener conto dei rischi di inesigibilità.
Disponibilità liquide	Sono iscritte in bilancio al loro valore nominale.
Ratei e risconti	Sono determinati in proporzione al periodo temporale di competenza del costo o del ricavo comune a due o più esercizi.
Patrimonio netto	I contributi per ripiano perdite sono rilevati con le modalità previste dal D. Lgs. 118/2011 e s.m.i., nonché dai successivi decreti ministeriali di attuazione. I contributi in conto capitale sono rilevati con le modalità previste dal D. Lgs. 118/2011 e s.m.i., nonché dai successivi decreti ministeriali di attuazione. L'ammortamento dei beni acquistati in sostituzione di beni acquisiti con contributi in conto capitale o conferiti che siano stati alienati o destinati alla vendita viene anch'esso sterilizzato. Per i beni di primo conferimento, la sterilizzazione degli ammortamenti avviene mediante storno a conto economico di quote della voce di Patrimonio Netto "Finanziamenti per beni di prima dotazione".
Fondi per rischi e oneri	I fondi per quote inutilizzate di contributi sono costituiti da accantonamenti determinati con le modalità previste dall'art. 29 comma 1, lett. e) del D. Lgs. 118/2011 e s.m.i., nonché dai successivi decreti ministeriali di attuazione. I fondi per rischi e oneri sono costituiti da accantonamenti effettuati allo scopo di coprire perdite o debiti di natura determinata e di esistenza certa o probabile, che alla data di chiusura dell'esercizio sono però indeterminati nell'ammontare e/o nella data di sopravvenienza, secondo quanto previsto dall'art. 29, comma 1, lett. g) del D. Lgs. 118/2011 e s.m.i., nonché dai successivi decreti ministeriali di attuazione.
Premio operosità Medici SUMAI	È determinato secondo le norme e disposizioni contenute nella Convenzione Unica Nazionale che regolano la determinazione del premio di operosità dei medici SUMAI.
TFR	Rappresenta l'effettivo debito maturato, in conformità alla legge e ai contratti vigenti. Il fondo corrisponde al totale delle singole indennità maturate alla data di chiusura del bilancio, al netto degli acconti erogati, ed è pari a quanto si sarebbe dovuto corrispondere nell'ipotesi di cessazione del rapporto di lavoro in tale data.
Debiti	Sono rilevati al loro valore nominale.
Ricavi e costi	Sono rilevati secondo i principi della prudenza e della competenza economica, anche mediante l'iscrizione dei relativi ratei e risconti.



Imposte sul reddito	Sono determinate secondo le norme e le aliquote vigenti.
Conti d'ordine	Impegni e garanzie sono indicati nei conti d'ordine al loro valore contrattuale residuo. I beni di terzi sono indicati nei conti d'ordine in base al loro valore di mercato al momento dell'ingresso in azienda.

IMMOBILIZZAZIONI IMMATERIALI

Tab. 1 - *Dettagli e movimentazioni delle immobilizzazioni immateriali*

(Formule già impostate. Indicare i valori con segno positivo, tranne gli accantonamenti e le svalutazioni.)

CODICE MOD. SP	IMMOBILIZZAZIONI IMMATERIALI	ESERCIZI PRECEDENTI				MOVIMENTI DELL'ESERCIZIO							Valore Netto Contabile		
		Costo storico	Rivalutazioni (+)	Svalutazioni (-)	Fondo ammortamento (-)	Valore netto iniziale	Giroconti e Riclassificazioni (+/-)	Rivalutazioni (+)	Svalutazioni (-)	Acquisizioni e costruzioni in economia (+)	Manutenzioni e incrementative (+)	Interessi capitalizzati (-)		Dismissioni (valore netto) (-)	Ammortamenti (-)
AAA010	Costi di impianto e di ampliamento					0,00									0,00
	di cui soggette a sterilizzazione					0,00									0,00
AAA040	Costi di ricerca e sviluppo					0,00									0,00
	di cui soggette a sterilizzazione					0,00									0,00
AAA070	Diritti di brevetto e diritti di utilizzazione delle opere d'ingegno	102.664,60			102.664,60	0,00									0,00
	di cui soggette a sterilizzazione					0,00									0,00
AAA120	Immobilizzazioni immateriali in corso e accantonamenti														0,00
AAA130	Altre immobilizzazioni immateriali	909.121,11	0,00	0,00	402.354,40	506.766,71	0,00	0,00	0,00	152.291,84	0,00	0,00	0,00	190.407,48	475.651,07
	di cui soggette a sterilizzazione	0,00	0,00	0,00	0,00	0,00	0,00	0,00	0,00	0,00	0,00	0,00	0,00	0,00	0,00
AAA140	Concessioni, licenze, marchi e diritti di smi	909.121,11			402.354,40	506.766,71				152.291,84				190.407,48	475.651,07
	di cui soggette a sterilizzazione					0,00								0,00	0,00
AAA160	Migliorie su beni di terzi					0,00								0,00	0,00
	di cui soggette a sterilizzazione					0,00								0,00	0,00
AAA180	Pubblicità					0,00								0,00	0,00
	di cui soggette a sterilizzazione					0,00								0,00	0,00
AA0300	Altre immobilizzazioni immateriali					0,00								0,00	0,00
	di cui soggette a sterilizzazione					0,00								0,00	0,00
AAA000	TOTALE IMMOBILIZZAZIONI IMMATERIALI	1.011.785,71	0,00	0,00	505.019,00	506.766,71	0,00	0,00	0,00	152.291,84	0,00	0,00	0,00	190.407,48	475.651,07
	di cui soggette a sterilizzazione		0,00	0,00	0,00	0,00	0,00	0,00	0,00	0,00	0,00	0,00	0,00	190.406,48	0,00

Tab. 2 – Dettaglio costi di impianto e di ampliamento

DETTAGLIO COSTI D'IMPIANTO E DI AMPLIAMENTO		MOVIMENTI DELL'ESERCIZIO			ALTRE INFORMAZIONI	
		Valore iniziale	Incrementi	Valore finale	Ragioni iscrizione	Estremi del verbale del Collegio Sindacale
Descrizione composizione				0,00		
....				0,00		
....				0,00		
TOTALE		0,00	0,00	0,00		
AAA010						

ASL 202

Tab. 3 – Dettaglio costi di ricerca e sviluppo

DETTAGLIO COSTI DI RICERCA E SVILUPPO		MOVIMENTI DELL'ESERCIZIO			ALTRE INFORMAZIONI	
		Valore iniziale	Incrementi	Valore finale	Ragioni iscrizione	Estremi del verbale del Collegio Sindacale
Descrizione composizione				0,00		
....				0,00		
...				0,00		
TOTALE		0,00	0,00	0,00		
AAA040						

ASL 202

Tab. 4 – Dettaglio costi di pubblicità

DETTAGLIO PUBBLICITA'		MOVIMENTI DELL'ESERCIZIO			ALTRE INFORMAZIONI	
		Valore iniziale	Incrementi	Valore finale	Ragioni iscrizione	Estremi del verbale del Collegio Sindacale
Descrizione composizione				0,00		
....				0,00		
...				0,00		
TOTALE		0,00	0,00	0,00		
AAA180						

ASL 202

IMMOBILIZZAZIONI MATERIALI

Il valore delle immobilizzazioni al 31.12.2021 accoglie i saldi iniziali ed i movimenti dell'esercizio 2021.

Gli ammortamenti delle immobilizzazioni materiali ed immateriali sono stati effettuati per quote costanti secondo le aliquote indicate nella tabella di cui all'allegato 3 del D. Lgs. 118/2011.

Il dettaglio è il seguente:

Categoria	Anni	Aliquota ammortamento
IMMOBILIZZAZIONI MATERIALI		
Terreni	---	---
Fabbricati	33,3	3%
Impianti e macchinari (pertinenze)	33,3	3%
Impianti e macchinari	8	12.5%
Mobili e arredi sanitari	8	12.5%
Attrezzature, apparecchi e strumenti sanitari	5	20%
Altri beni materiali	5	20%
Automezzi	4	25%
Immobilizzazioni materiali in corso	---	---

ASL 02 Lanciano-Vasto-Chieti
NOTA INTEGRATIVA AL BILANCIO D'ESERCIZIO 2021

I cespiti acquisiti nel corso dell'esercizio 2021 sono stati ammortizzati applicando la metà dell'aliquota ordinaria.

I cespiti di valore inferiore ad euro 516, divenuti disponibili e pronti per l'uso nel corso dell'esercizio 2021, sono stati integralmente ammortizzati.

Nel corso dell'esercizio non sono state effettuate né svalutazioni né rivalutazioni di immobilizzazioni materiali e/o immateriali.

Nel corso dell'esercizio non si sono capitalizzati oneri finanziari.

L'Azienda è provvista del libro cespiti aggiornato.

Al 31/12/2021 il libro cespiti e la contabilità generale risultano perfettamente allineati in quanto, già dal 02/01/2018 si è provveduto a registrare nell'apposita sezione del sistema informativo contabile, il libro cespiti riconciliato con la contabilità generale.

Infatti, al fine di rimuovere le criticità legate all'allineamento tra la contabilità generale e il libro cespiti, in ottemperanza ai contenuti del Piano degli Interventi per la realizzazione delle attività necessarie alla certificabilità dei Bilanci Sanitari della ASL 02 approvato con D.D.G. 545/2018 e s.m.i., sono stati prima definiti i criteri di riallineamento tra libro cespiti e contabilità generale e, successivamente, si è proceduto coerentemente con quanto stabilito con gli stessi a "Riallineare la contabilità cespiti con le ricognizioni straordinarie effettuate nel 2016".

Tab. 5 - Dettagli e movimentazioni delle immobilizzazioni materiali

CODICE M.D. SP	IMMOBILIZZAZIONI MATERIALI	ESERCIZI PRECEDENTI				MOVIMENTI DELL'ESERCIZIO							Valore Netto Contabile	
		Costo storico	Rivalutazioni (+)	Svalutazioni (-)	Fondo ammortamento (-)	Valore netto iniziale	Giroconti e Riclassificazioni (+/-)	Rivalutazioni (+)	Svalutazioni (-)	Acquisizioni e costruzioni in economia (+)	Manutenzioni e incrementative (+)	Interessi capitalizzati (-)		Dismissioni (valore netto) (-)
AAA290	Terreni disponibili di cui soggetti a sterilizzazione					0,00								0,00
AAA300	Terreni indisponibili	2.263.880,00				2.263.880,00								0,00
AAA320	Fabbricati non strumentali (disponibili) di cui soggetti a sterilizzazione					0,00								2.263.880,00
AAA350	Fabbricati strumentali (indisponibili) di cui soggetti a sterilizzazione	287.677.946,86			154.322.935,45	133.354.911,43			1.630.299,64					0,00
AAA380	Impianti e macchinari	35.360.711,46			26.797.766,56	8.562.944,92			176.619,06					8.656.695,49
AAA410	Attrezzature sanitarie e scientifiche di cui soggetti a sterilizzazione	130.570.402,01			118.909.587,85	11.660.814,16			4.326.591,81					8.647.817,84
AAA440	Mobili e arredi	15.549.886,73			15.367.072,76	182.813,97								7.695.956,19
AAA470	Automezzi di cui soggetti a sterilizzazione	5.851.169,85			4.998.008,83	893.161,02			427.782,97					1.042.537,55
AAA500	Oggetti d'arte	350,00				350,00								-1.042.537,55
AAA510	Altre immobilizzazioni materiali di cui soggetti a sterilizzazione	18.241.502,73			17.952.476,64	289.026,09								5.672.738,06
AAA540	Immobilizzazioni materiali in corso e accolti	8.659.328,66				8.659.328,66								221.478,96
AAA270	TOTALE IMMOBILIZZAZIONI MATERIALI di cui soggette a sterilizzazione	504.175.978,34	0,00	0,00	338.307.848,09	165.867.230,25	0,00	0,00	10.661.608,84	0,00	0,00	-427.070,57	16.421.973,95	160.533.395,71
		0,00	0,00	0,00	0,00	0,00	0,00	0,00	0,00	0,00	0,00	0,00	16.405.132,82	

Tab. 6 – Dettaglio altre immobilizzazioni materiali

		ASL 202		
DETTAGLIO ALTRE IMMOBILIZZAZIONI MATERIALI		Valore lordo	Fondo ammortamento	Valore netto
Attrezzature e macchine d'ufficio		6.382.148,83	6.367.646,23	14.502,60
Attrezzature tecnico - economici		5.845.872,94	5.842.146,24	3.726,70
Computer e macchinari elettronici		1.768.352,10	1.666.480,73	101.871,37
Altri beni materiali		3.529.964,78	3.241.427,33	288.537,45
Altri beni < 516 euro		565.855,18	556.203,91	9.651,27
Computer e macchinari elettronici valore inferiore € 516		724.223,70	724.223,70	0,00
AAA510	TOTALE	18.816.417,53	18.398.128,14	418.289,39

Altre informazioni relative alle immobilizzazioni materiali e immateriali

Informazione	Caso presente in azienda?	in	Se sì, illustrare
IMM09 – Gravami. Sulle immobilizzazioni dell'azienda vi sono gravami quali ipoteche, privilegi, pegni, pignoramenti ecc?	NO		
IMM10 – Immobilizzazioni in contenzioso iscritte in bilancio. Sulle immobilizzazioni iscritte in bilancio sono in corso contenziosi con altre aziende sanitarie, con altri enti pubblici o con soggetti privati?	NO		
IMM11 – Immobilizzazioni in contenzioso non iscritte in bilancio. Esistono immobilizzazioni non iscritte nello stato patrimoniale perché non riconosciute come proprietà dell'azienda in seguito a contenziosi in corso con altre aziende sanitarie, con altri enti pubblici o con soggetti privati?	NO		
IMM12 – Eventuali impegni significativi assunti con fornitori per l'acquisizione di immobilizzazioni materiali. Esistono impegni già assunti, ma non ancora tradotti in debiti? [SE SÌ ILLUSTRARE L'AMMONTARE PER SINGOLO IMPEGNO]	NO		
IMM13 – Immobilizzazioni destinate alla vendita. Esistono immobilizzazioni destinate alla vendita con apposito atto deliberativo aziendale?	NO		
IMM14 – Altro. Esistono altre informazioni che si ritiene necessario fornire per soddisfare la regola generale secondo cui "Se le informazioni richieste da specifiche disposizioni di legge non sono sufficienti a dare una rappresentazione veritiera e corretta, si devono fornire le informazioni complementari necessarie allo scopo" (art 2423 cc)?	NO		

ASL 02 Lanciano-Vasto-Chieti
NOTA INTEGRATIVA AL BILANCIO D'ESERCIZIO 2021

000024

Tab. 7 – Dettaglio immobilizzazioni materiali in corso e acconti

ASL 202		MOVIMENTI DELL'ESERCIZIO			
Tipologia finanziamento	Valore iniziale	Incrementi	Giroconti e Riclassificazioni (+/-)	Valore finale	
DETTAGLIO IMMOBILIZZAZIONI MATERIALI IN CORSO					
MOVIMENTI ART. 20: I TRIENNIO					
RSA VASTO	401.736,00			401.736,00	
INTERVENTI ART. 20 : d.lgs 254				0,00	
INTRAMOENIA (AMBULATORIALE)				0,00	
PO LANCIANO	70.860,00			70.860,00	
PO ATESSA	84.222,00			84.222,00	
INTERVENTI ART. 20: ADP STRALCIO 2004					
POTENZ. E ADEGUAMENTO DSB CASTIGLIO M.M. , TORRICELLA, SAN S	112.748,00			112.748,00	
PO LANCIANO	1.727.911,00			1.727.911,00	
PO CASOLI	335.484,00			335.484,00	
POTENZ. E ADEGUAMENTO PO LANCIANO	2.434.166,00			2.434.166,00	
INTERVENTI ART. 20 : ADP INTEGRATIVO STRALCIO 2004					
RISTRUTTURAZIONE E AMPLIAMENTO PS. PO LANCIANO	661.738,00			661.738,00	
ADEGUAMENTO AI FINI DELL'ACCREDITAMENTO LOCALI PIANO INGRE					
PO CHIETI	44.214,00			44.214,00	
PO LANCIANO	34.540,00			34.540,00	
INTERVENTI DL 18/2020					
LAVORI E INTERVENTI EMERGENZA COVID-19 DSB area Lanciano Vasto	11.470,00			11.470,00	
LAVORI E INTERVENTI EMERGENZA COVID-19 DSB area Chieti	8.298,00			8.298,00	
LAVORI E INTERVENTI EMERGENZA COVID-19 PO CHIETI	254.855,00			254.855,00	
LAVORI E INTERVENTI EMERGENZA COVID-19 PO ATESSA	703.238,00			703.238,00	
LAVORI E INTERVENTI EMERGENZA COVID-19 PO LANCIANO	49.652,00			49.652,00	
LAVORI E INTERVENTI EMERGENZA COVID-19 PO ORTONA	31.926,00			31.926,00	
LAVORI E INTERVENTI EMERGENZA COVID-19 PO VASTO	141.317,00	3.172,00		144.489,00	
LAVORI E INTERVENTI EMERGENZA COVID-19 PTA CASOLI GISSI E GUARDIAGRELE E RSA CASOLI	21.805,00	163.381,14		185.186,14	
Adeguamento tecnico-funzionale per realizzazione Centro Vaccinale nella struttura sanitaria di San Vito Chietino		68.183,55		68.183,55	

ASL 02 Lanciano-Vasto-Chieti
 NOTA INTEGRATIVA AL BILANCIO D'ESERCIZIO 2021

Tab. 8 – Movimentazione dei crediti finanziari

		ASL 202			
CODICE MOD. SP	CREDITI FINANZIARI (VALORE NOMINALE)	Valore iniziale	Incrementi	Decrementi	Valore finale
AAA660	Crediti finanziari v/Stato				0,00
AAA670	Crediti finanziari v/Regione				0,00
AAA680	Crediti finanziari v/partecipate	0,00	0,00	0,00	0,00
	...				0,00
	...				0,00
AAA690	Crediti finanziari v/altri	0,00	0,00	0,00	0,00
	...				0,00
	...				0,00
AAA650	TOTALE CREDITI FINANZIARI	0,00	0,00	0,00	0,00

ASL 02 Lanciano-Vasto-Chieti
NOTA INTEGRATIVA AL BILANCIO D'ESERCIZIO 2021

Tab. 9 – Movimentazione del fondo svalutazione dei crediti finanziari

ASL 202					
CODICE MOD. SP	CREDITI FINANZIARI (FONDO SVALUTAZIONE)	Fondo svalutazione Iniziata	Accantonamenti	Utilizzi	Fondo svalutazione finale
AAA660	Crediti finanziari v/Stato				0,00
AAA670	Crediti finanziari v/Regione				0,00
AAA680	Crediti finanziari v/partecipate	0,00	0,00	0,00	0,00
...	...				0,00
...	...				0,00
AAA690	Crediti finanziari v/altri	0,00	0,00	0,00	0,00
...	...				0,00
	TOTALE CREDITI FINANZIARI	0,00	0,00	0,00	0,00

Tab. 10 – Valore nominale dei crediti finanziari distinti per anno di formazione

ASL 202					
CODICE MOD. SP	CREDITI FINANZIARI	VALORE NOMINALE DEI CREDITI AL 31/12/2021 PER ANNO DI FORMAZIONE			
		2017 e precedenti	2018	2019	2020
AAA660	Crediti finanziari v/Stato				0,00
AAA670	Crediti finanziari v/Regione				0,00
AAA680	Crediti finanziari v/partecipate	0,00	0,00	0,00	0,00
...	...				0,00
...	...				0,00
AAA690	Crediti finanziari v/altri	0,00	0,00	0,00	0,00
...	...				0,00
	TOTALE CREDITI FINANZIARI	0,00	0,00	0,00	0,00

Tab. 11 – Valore netto dei crediti finanziari distinti per scadenza

ASL 202			
CODICE MOD. SP	CREDITI FINANZIARI	VALORE NETTO DEI CREDITI AL 31/12/2021 PER SCADENZA	
		Entro 12 mesi	Oltre 5 anni
AAA660	Crediti finanziari v/Stato		
AAA670	Crediti finanziari v/Regione		
AAA680	Crediti finanziari v/partecipate	0,00	0,00
...	...		
...	...		
AAA690	Crediti finanziari v/altri	0,00	0,00

ASL 02 Lanciano-Vasto-Chieti
NOTA INTEGRATIVA AL BILANCIO D'ESERCIZIO 2021

Tab. 12 - Dettagli e movimentazioni dei titoli iscritti nelle immobilizzazioni finanziarie

CODICE MOD. SP	TITOLI CHE COSTITUISCONO IMM OBILIZZAZIONI FINANZIARIE	ESERCIZI PRECEDENTI				MOVIMENTI DELL'ESERCIZIO					Valore contabile	
		Costo storico	Rivalutazioni (+)	Svalutazioni (-)	Valore iniziale	Riclassificazioni (+/-)	Rivalutazioni (+)	Svalutazioni (-)	Acquisizioni e conferimenti (+/-)	Cessioni (valore contabile) (-)		
AAA710	Partecipazioni	8.470,00	0,00	0,00	8.470,00	0,00	0,00	0,00	0,00	0,00	0,00	8.470,00
	Partecipazioni in imprese controllate	5.268,00			5.268,00							5.268,00
	Partecipazioni in imprese collegate	3.202,00			3.202,00							3.202,00
	Partecipazioni in altre imprese				0,00							0,00
AAA720	Altri titoli	0,00	0,00	0,00	0,00	0,00	0,00	0,00	0,00	0,00	0,00	0,00
AAA730	Titoli di Stato				0,00							0,00
AAA740	Altre Obbligazioni				0,00							0,00
AAA750	Titoli azionari quotati in Borsa				0,00							0,00
AAA760	Titoli diversi				0,00							0,00
AAA700	TOTALE	8.470,00	0,00	0,00	8.470,00	0,00	0,00	0,00	0,00	0,00	0,00	8.470,00

Tab. 13 - Informativa in merito alle partecipazioni iscritte nelle immobilizzazioni finanziarie

ASL 202		ASL 202							
Sede	Forma giuridica	Capitale	% capitale pubblico	Patrimonio netto incluso riserve	Totale Attivo	Risultato di esercizio	% di possesso	Valore attribuito a bilancio	Criterio di valorizzazione (costo / PN)
CHIETI	SRL	10.328,00	51%				51%	5.268,00	
CHIETI	SRL	10.328,00	31%				31%	3.202,00	

Il saldo al 31.12.2021 comprende l'importo di € 8.470 per l'iscrizione delle quote possedute dall'Azienda nelle seguenti società:

- 51% del capitale della società mista denominata "Impiantistica e antinfortunistica S.r.l." pari a € 5.268;

ASL 02 Lanciano-Vasto-Chieti
NOTA INTEGRATIVA AL BILANCIO D'ESERCIZIO 2021

- 31% del capitale della società "ASL Service S.r.l." pari a € 3.202;
Nel corso dell'esercizio non sono state effettuate svalutazioni delle immobilizzazioni finanziarie.

Si allega alla presente nota integrativa il bilancio d'esercizio 2020 della società mista "Impiantistica e antinfortunistica s.r.l."

Tab. 14 - *Dettagli e movimentazioni delle partecipazioni iscritte nelle immobilizzazioni finanziarie*

DETTAGLIO PARTECIPAZIONI	ESERCIZI PRECEDENTI		Giroconti e Riclassificazioni (+/-)	MOVIMENTI DELL'ESERCIZIO			Valore finale
	Rivalutazioni (+)	Svalutazioni (-)		Rivalutazioni (+)	Svalutazioni (-)	Acquisizioni e conferimenti (+/-)	
Costo storico							
5.268,00	0,00	0,00	5.268,00				5.268,00
5.268,00			5.268,00				5.268,00
...			0,00				0,00
Partecipazioni in imprese collegate:							
ASL SERVICE SRL	0,00	0,00	3.202,00				3.202,00
3.202,00			3.202,00				3.202,00
...			0,00				0,00
Partecipazioni in altre imprese:							
...	0,00	0,00	0,00				0,00
...			0,00				0,00
...			0,00				0,00



Relativamente alla "ASL Service srl" si specifica che la società è stata posta in liquidazione con atto notarile (Notaio De Matteis Giovanni di Chieti) in data 6.8.2012 e si trova a tutt'ora in stato di liquidazione.

Con riferimento alla società "Impiantistica Antinfortunistica srl", invece, si specifica che sono ancora in corso di approfondimento le motivazioni circa l'operatività della stessa e la eventuale sussistenza dei presupposti legittimanti lo scioglimento e la liquidazione della società stessa.

Altre informazioni relative alle immobilizzazioni finanziarie

Informazione	Caso presente in azienda?	Se sì, illustrare
IF02 – Gravami. Su crediti immobilizzati, partecipazioni e altri titoli dell'azienda vi sono gravami quali pegni, pignoramenti ecc.?	NO	
IF03 – Contenzioso con iscrizione in bilancio. Su crediti immobilizzati, partecipazioni e altri titoli iscritti in bilancio sono in corso contenziosi con altre aziende sanitarie, con altri enti pubblici o con soggetti privati?	NO	
IF04 – Contenzioso senza iscrizione in bilancio. Esistono partecipazioni o altri titoli non iscritti nello stato patrimoniale perché non riconosciuti come proprietà dell'azienda in seguito a contenziosi in corso con altre aziende sanitarie, con altri enti pubblici o con soggetti privati?	NO	
IF05 – Altro. Esistono altre informazioni che si ritiene necessario fornire per soddisfare la regola generale secondo cui "Se le informazioni richieste da specifiche disposizioni di legge non sono sufficienti a dare una rappresentazione veritiera e corretta, si devono fornire le informazioni complementari necessarie allo scopo" (art 2423 cc)?	NO	

C) Attivo circolante
6. Rimanenze

Tab. 15 – Movimentazioni delle rimanenze di beni sanitari e non sanitari

		ASL 202							
CODICE MOD. SP	RIMANENZE	Valore iniziale	Giroconti e Riclassificazioni (+/-)	Incrementi (+)	Incrementi/ Utilizzi Fondo Svalutazione magazzino (+/-)	Decrementi (-)	Valore finale	di cui presso terzi per distribuzione per nome e per conto	di cui scorte di reparto
ABA020	Prodotti farmaceutici ed emoderivati	7.026.461,43	0,00	5.954.374,60	0,00	-7.026.461,03	5.954.374,60		766.840,51
	Medicinali con AIC, ad eccezione di vaccini ed emoderivati di produzione regionale	0,00					0,00		
	Medicinali senza AIC	0,00					0,00		
	Emoderivati di produzione regionale	0,00					0,00		
ABA030	Sangue ed emocomponenti	0,00					0,00		
ABA040	Dispositivi medici	6.305.646,23	0,00	6.012.027,96	0,00	-6.305.646,23	6.012.027,96		4.610.149,88
	Dispositivi medici	0,00					0,00		
	Dispositivi medici impiantabili attivi	0,00					0,00		
	Dispositivi medico diagnostici in vitro (IVD)	0,00					0,00		
ABA050	Prodotti dietetici	164.934,28		163.298,51		-164.934,28	163.298,51		42.098,75
ABA060	Materiali per la profilassi (vaccini)	472.250,41		675.771,74		-472.250,41	675.771,74		665.170,50
ABA070	Prodotti chimici	29.659,12		11.896,00		-29.659,12	11.896,00		3.460,73
ABA080	Materiali e prodotti per uso veterinario	2.056,58		2.728,69		-2.056,58	2.728,68		2.695,24
ABA090	Altri beni e prodotti sanitari	1.218.751,45		651.426,39		-1.218.751,45	651.426,39		325.449,34
ABA100	Acconti per acquisto di beni e prodotti sanitari	0,00		0,00		0,00	0,00		
ABA010	RIMANENZE BENI SANITARI	15.219.759,50	0,00	13.471.523,89	0,00	-15.219.759,10	13.471.523,89		6.415.864,95
ABA120	Prodotti alimentari	0,00		0,00		0,00	0,00		
ABA130	Materiali di guardaroba, di pulizia, e di convivenza in genere	35.195,72		33.013,35		-35.195,72	33.013,35		6.497,96
ABA140	Combustibili, carburanti e lubrificanti	0,00		0,00		0,00	0,00		
ABA150	Supporti informatici e cancelleria	336.347,10		273.581,59		-336.347,10	273.581,59		49.770,05
ABA160	Materiale per la manutenzione	634,59		535,18		-634,59	535,18		0,00
ABA170	Altri beni e prodotti non sanitari	206.638,31		195.356,47		-206.638,31	195.356,47		11.316,27
ABA180	Acconti per acquisto di beni e prodotti non sanitari	0,00		0,00		0,00	0,00		
ABA110	RIMANENZE BENI NON SANITARI	578.815,72	0,00	502.486,59	0,00	-578.815,72	502.486,59		67.586,28

Le rimanenze sono iscritte in bilancio per € 13.974.010,48 e sono state valorizzate utilizzando il criterio del costo medio ponderato.

Come si evince dal prospetto, il valore delle rimanenze riguarda sia quelle di magazzino che quelle di reparto, per le quali si è proceduto ad effettuare l'inventario fisico delle merci in giacenza al 31.12.2021.

Nel complesso, si registra nel corso dell'esercizio un decremento delle rimanenze dei prodotti sanitari per € 1.748.235,61 e un decremento delle rimanenze dei beni non sanitari pari a € 76.329,13.

Le rimanenze di reparto, come si vede dalla suesposta tabella 15, hanno un valore complessivo pari ad € 6.483.451,23

Nel corso dell'esercizio non sono state effettuate svalutazioni di rimanenze obsolete o a lento rigiro.

Altre informazioni relative alle rimanenze.

Informazione	Caso presente in azienda?	Se sì, illustrare
RIM02 – Gravami. Sulle rimanenze dell'azienda vi sono gravami quali pegni, patti di riservato dominio, pignoramenti ecc?	NO	
RIM03 – Modifiche di classificazione. Nel corso dell'esercizio vi sono stati rilevanti cambiamenti nella classificazione delle voci?	NO	
RIM04 – Valore a prezzi di mercato. Vi è una differenza, positiva e significativa, tra il valore delle rimanenze a prezzi di mercato e la loro valutazione a bilancio?	NO	

NOTA INTEGRATIVA AL BILANCIO D'ESERCIZIO 2021

RIM05 – Altro. Esistono altre informazioni che si ritiene necessario fornire per soddisfare la regola generale secondo cui “Se le informazioni richieste da specifiche disposizioni di legge non sono sufficienti a dare una rappresentazione veritiera e corretta, si devono fornire le informazioni complementari necessarie allo scopo” (art 2423 cc)?	NO		
---	----	--	--

7. Crediti

Tab. 16 – Movimentazioni dei crediti (valore nominale) – I parte

		ASL 202				
CODICE MOD. SP	CREDITI (VALORE NOMINALE)	MOVIMENTI DELL'ESERCIZIO				
		Valore Iniziale	Incrementi	Decrementi	Valore finale	di cui per fatture da emettere
	CREDITI V/STATO - PARTE CORRENTE	0,00	0,00	0,00	0,00	0,00
	Crediti v/Stato per spesa corrente e acconti:	0,00	0,00	0,00	0,00	0,00
ABA201	Crediti v/Stato per spesa corrente - FSN indistinto	0,00	0,00	0,00	0,00	0,00
ABA240	Crediti v/Stato per spesa corrente - Integrazione a norma del D.L. n. 66/2000	0,00	0,00	0,00	0,00	0,00
ABA220	Crediti v/Stato per spesa corrente - FSN vincolato	0,00	0,00	0,00	0,00	0,00
ABA230	Crediti v/Stato per mobilità attiva extraregionale	0,00	0,00	0,00	0,00	0,00
ABA240	Crediti v/Stato per mobilità attiva internazionale	0,00	0,00	0,00	0,00	0,00
ABA250	Crediti v/Stato per accanto quota fabbisogno sanitario regionale standard	0,00	0,00	0,00	0,00	0,00
ABA260	Crediti v/Stato per finanziamento sanitario aggiuntivo corrente	0,00	0,00	0,00	0,00	0,00
	Crediti v/Stato - altro:	0,00	0,00	0,00	0,00	0,00
ABA270	Crediti v/Stato per spesa corrente - altro	0,00	0,00	0,00	0,00	0,00
ABA271	Crediti v/Stato per spesa corrente per STP (ex D.lgs. 286/98)	0,00	0,00	0,00	0,00	0,00
	CREDITI V/STATO - INVESTIMENTI	8.119.888,96	0,00	1.638.977,79	6.480.911,17	0,00
ABA280	Crediti v/Stato per finanziamenti per investimenti	8.119.888,96	0,00	1.638.977,79	6.480.911,17	0,00
					
					
ABA290	CREDITI V/STATO - RICERCA	0,00	0,00	0,00	0,00	0,00
ABA300	Crediti v/Stato per ricerca corrente - Ministero della Salute	0,00	0,00	0,00	0,00	0,00
ABA310	Crediti v/Stato per ricerca finalizzata - Ministero della Salute	0,00	0,00	0,00	0,00	0,00
ABA320	Crediti v/Stato per ricerca - altre Amministrazioni centrali	0,00	0,00	0,00	0,00	0,00
ABA330	Crediti v/Stato per ricerca - finanziamenti per investimenti	0,00	0,00	0,00	0,00	0,00
ABA340	Crediti v/rapre fatture	160.763,55	0,00	0,00	160.763,55	0,00
ABA200	TOTALE CREDITI V/STATO	8.280.852,51	0,00	1.638.977,79	6.641.874,72	0,00
ABA360	CREDITI V/REGIONE O P.A. PER SPESA CORRENTE	352.942.830,39	1.559.406.635,69	1.574.807.209,35	337.542.256,73	0,00
	Crediti v/Regione o P.A. per finanziamento sanitario ordinario corrente:	352.942.830,39	1.559.406.635,69	1.574.807.209,35	337.542.256,73	0,00
ABA370	Crediti v/Regione o Provincia Autonoma per spesa corrente - IRAP					
ABA380	Crediti v/Regione o Provincia Autonoma per spesa corrente - Addizionale IRPEF					
ABA390	Crediti v/Regione o Provincia Autonoma per quota FSR	73.037.606,21	832.849.726,03	849.536.483,42	56.350.848,82	
ABA400	Crediti v/Regione o Provincia Autonoma per mobilità attiva intraregionale	202.825.057,65	47.127.960,71	47.127.960,71	202.825.057,65	
ABA410	Crediti v/Regione o Provincia Autonoma per mobilità attiva extraregionale	66.874.467,26	13.725.332,73	13.725.332,73	66.874.467,26	
ABA420	Crediti v/Regione o Provincia Autonoma per accanto quota FSR	0,00	661.765.796,13	661.765.796,13	0,00	
ABA430	Crediti v/Regione o Provincia Autonoma per finanziamento sanitario aggiuntivo corrente LEA	10.182.171,31	3.928.717,08	2.619.005,39	11.491.883,00	
ABA440	Crediti v/Regione o Provincia Autonoma per finanziamento sanitario aggiuntivo corrente extra LEA	0,00			0,00	
ABA450	Crediti v/Regione o Provincia Autonoma per spesa corrente - altro	0,00			0,00	
ABA451	Crediti v/Regione o Provincia Autonoma per spesa corrente - STP (ex D.lgs. 286/98)	23.527,96	9.103,01	32.630,97	0,00	
ABA460	Crediti v/Regione o Provincia Autonoma per ricerca	0,00	0,00	0,00	0,00	0,00
				0,00	
				0,00	
ABA461	Crediti v/Regione o Provincia Autonoma per mobilità attiva internazionale	0,00	0,00	0,00	0,00	0,00
					
					
ABA470	CREDITI V/REGIONE O P.A. PER VERSAMENTI A PATRIMONIO NETTO	27.917.899,99	39.192.205,12	53.999.898,20	13.110.206,91	0,00
ABA480	Crediti v/Regione o Provincia Autonoma per finanziamenti per investimenti	0,00	61.551,82	61.551,82	0,00	
ABA490	Crediti v/Regione o Provincia Autonoma per incremento fondo dotazione	0,00	0,00	0,00	0,00	
	Crediti v/Regione o P.A. per ripiano perdite:	27.917.899,99	39.130.653,50	53.938.346,58	13.110.206,91	0,00
ABA500	Crediti v/Regione o Provincia Autonoma per ripiano perdite	27.917.899,99	39.130.653,50	53.938.346,58	13.110.206,91	
ABA501	Crediti v/Regione o Provincia Autonoma per anticipazione ripiano disavanzo programmato dai Piani aziendali di cui all'art. 1, comma 528, L. 208/2015	0,00	0,00	0,00	0,00	
ABA510	Crediti v/Regione per copertura debiti ai 31/12/2005	0,00	0,00	0,00	0,00	
ABA520	Crediti v/Regione o Provincia Autonoma per ricostituzione risorse da investimenti esercizi precedenti	0,00	0,00	0,00	0,00	
ABA521	CREDITI V/REGIONE O PROVINCIA AUTONOMA PER CONTRIBUTI L. 210/92	0,00	0,00	0,00	0,00	
ABA522	CREDITI V/REGIONE O PROVINCIA AUTONOMA PER CONTRIBUTI L. 210/92 - AZIENDE SANITARIE	0,00	0,00	0,00	0,00	
ABA350	TOTALE CREDITI V/REGIONE O PROVINCIA AUTONOMA	380.860.730,38	1.598.598.840,81	1.628.807.107,55	350.652.463,64	0,00



Come si evince dalla tabella 16, nel corso dell'anno 2021 i crediti verso lo Stato hanno avuto un decremento pari a € 1.638.977,79 a seguito dell'incasso di parte del credito aperto nell'anno 2020 per il finanziamento per Pronto Soccorso come da DGR 334/2020 imputato alla voce di patrimonio netto "Finanziamenti da Stato per investimenti" e legato all'emergenza Covid. L'Azienda non vanta crediti nei confronti dello Stato per la spesa corrente. Gli unici crediti verso lo Stato che l'Azienda ha al 31.12.2021 sono quelli relativi ai crediti verso le Prefetture.

La tabella alla voce ABA390 rispetto alla Delibera 763 del 31 maggio 2022 tiene conto dell'insussistenza del credito di € 804.788,00 riferito alla Det. Regionale DPF020/52 del 29/11/2021 relativa agli OPG così come indicato nell'allegato 1) della DPF012/36 del 29/07/2022.

I crediti verso la Regione Abruzzo sono suddivisi in:

- crediti per quota del Fondo Sanitario Regionale;
- crediti per mobilità attiva intraregionale;
- crediti per mobilità attiva extraregionale;
- crediti per finanziamento sanitario aggiuntivo corrente LEA.

NOTA INTEGRATIVA AL BILANCIO D'ESERCIZIO 2021
Tab. 17 – Movimentazioni dei crediti (valore nominale) – Il parte

		ASL 202				
CODICE MOD. SP	CREDITI (VALORE NOMINALE)	MOVIMENTI DELL'ESERCIZIO				
		Valore iniziale	Incrementi	Decrementi	Valore finale	di cui per fatture da emettere
ABA530	Crediti v/Comuni	1.540.038,14	253.500,92	258.635,24	1.534.903,82	107.127,35
				0,00	
				0,00	
ABA550	CREDITI V/AZIENDE SANITARIE PUBBLICHE DELLA REGIONE	328.890,56	28.695,80	83.227,87	274.358,49	20.425,87
ABA560	Crediti v/Aziende sanitarie pubbliche della Regione - per mobilità in compensazione	0,00	0,00	0,00	0,00	
ABA570	Crediti v/Aziende sanitarie pubbliche della Regione - per mobilità non in compensazione	0,00	0,00	0,00	0,00	
ABA580	Crediti v/Aziende sanitarie pubbliche della Regione - per altre prestazioni	328.890,56	28.695,80	83.227,87	274.358,49	20.425,87
ABA590	Acconto quota FSR da distribuire	0,00	0,00	0,00	0,00	
ABA591	Crediti v/Aziende sanitarie pubbliche della Regione per anticipazione ripiano disavanzo programmato dai Piani aziendali di cui all'art. 1, comma 528, L. 208/2015	0,00	0,00	0,00	0,00	
ABA600	Crediti v/Aziende sanitarie pubbliche Extraregione	262.805,46	1.079,04	4.431,97	259.452,53	
ABA601	Crediti v/Aziende sanitarie pubbliche della Regione - per Contributi da Aziende sanitarie pubbliche della Regione o Prov. Aut. (extra fondo)	0,00	0,00	0,00	0,00	
ABA540	TOTALE CREDITI V/AZIENDE SANITARIE PUBBLICHE	591.696,02	29.774,84	87.659,84	533.811,02	20.425,87
ABA610	CREDITI V/SOCIETA' PARTECIPATE E/O ENTI DIPENDENTI	25.000,00	0,00	0,00	25.000,00	25.000,00
ABA620	Crediti v/enti regionali	0,00	0,00	0,00	0,00	0,00
				0,00	
				0,00	
ABA630	Crediti v/sperimentazioni gestionali	0,00	0,00	0,00	0,00	0,00
				0,00	
				0,00	
ABA640	Crediti v/altre partecipate	25.000,00	0,00	0,00	25.000,00	25.000,00
				0,00	
				0,00	
ABA650	Crediti v/Erario	836,36	7.994.245,53	34.546,75	7.960.535,14	0,00
				0,00	
				0,00	
ABA660	CREDITI V/ALTRI	27.341.357,89	37.883.529,06	29.698.627,93	35.526.259,02	2.347.772,46
ABA670	Crediti v/clienti privati	9.962.828,41	15.816.219,28	12.829.153,31	12.949.894,38	2.318.493,69
ABA680	Crediti v/gestioni liquidatorie	1.976.985,43	0,00	0,00	1.976.985,43	0,00
	0,00			0,00	
	0,00			0,00	
ABA690	Crediti v/altri soggetti pubblici	8.182.081,25	19.285.053,31	14.172.353,34	13.294.781,22	0,00
	0,00			0,00	
	0,00			0,00	
ABA700	Crediti v/altri soggetti pubblici per ricerca	0,00			0,00	0,00
	0,00			0,00	
	0,00			0,00	
ABA710	Altri crediti diversi	7.153.028,62	2.782.256,47	2.697.121,28	7.238.163,81	29.278,77
ABA711	Altri Crediti diversi	7.155.052,75	2.780.232,34	2.697.121,28	7.238.163,81	29.278,77
	0,00			0,00	
	0,00			0,00	
ABA712	Note di credito da emettere (diverse)	2.024,13	-2.024,13		0,00	0,00
	0,00			0,00	
	0,00			0,00	
ABA713	Altri Crediti verso erogatori (privati accreditati e convenzionati) di prestazioni sanitarie	66.434,18	0,00	0,00	66.434,18	0,00
ABA714	Altri Crediti verso erogatori (privati accreditati e convenzionati) di prestazioni sanitarie	66.434,18	0,00	0,00	66.434,18	0,00
	0,00			0,00	
	0,00			0,00	
ABA715	Note di credito da emettere (privati accreditati e convenzionati)	0,00	0,00	0,00	0,00	0,00
	0,00			0,00	
	0			0,00	



La voce ABA670 “Crediti v/clienti privati” nel corso dell’esercizio 2021 ha avuto un incremento di circa € 3.000.000,00 a seguito di un lavoro di recupero e conseguente fatturazione di attività svolte anche nel corso degli anni precedenti e non ancora fatturate. Tale voce comprende anche il credito relativo alle prestazioni di pronto soccorso effettuate e non ancora riscosse.

La voce ABA690 rispetto alla Delibera 763 del 31/05/2022 presenta un incremento pari a € 9.170.721,30 a causa dell’assegnazione Det n. 40/DPF del 13/07/2022 relativa al PON Governance e capacità istituzionale 2014-2020.

Come segnalato nell’allegato 1) della DPF012/36 del 29/07/2022 la voce ABA670 “Crediti v/clienti privati” è stata esposta al lordo del fondo svalutazione.

Tab. 18 – Movimentazioni del fondo svalutazione crediti – I parte

ASL 202

CODICE MOD. SP	FONDO SVALUTAZIONE CREDITI	Fondo svalutazione iniziale	Accantonamenti	Utilizzi	Fondo svalutazione finale
	CREDITI V/STATO - PARTE CORRENTE	0,00	0,00	0,00	0,00
	Crediti v/Stato per spesa corrente e acconti:	0,00	0,00	0,00	0,00
ABA201	Crediti v/Stato per spesa corrente - FSN indistinto				0,00
ABA210	Crediti v/Stato per spesa corrente - Integrazione a norma del D.L. vo-56/2000				
ABA220	Crediti v/Stato per spesa corrente - FSN vincolato				0,00
ABA230	Crediti v/Stato per mobilità attiva extraregionale				0,00
ABA240	Crediti v/Stato per mobilità attiva internazionale				0,00
ABA250	Crediti v/Stato per acconto quota fabbisogno sanitario regionale standard				0,00
ABA260	Crediti v/Stato per finanziamento sanitario aggiuntivo corrente				0,00
	Crediti v/Stato - altro:	0,00	0,00	0,00	0,00
ABA270	Crediti v/Stato per spesa corrente - altro				0,00
ABA271	Crediti v/Stato per spesa corrente per STP (ex D.lgs. 286/98)				0,00
	CREDITI V/STATO - INVESTIMENTI	0,00	0,00	0,00	0,00
ABA280	Crediti v/Stato per finanziamenti per investimenti	0,00	0,00	0,00	0,00
				0,00
				0,00
ABA290	CREDITI V/STATO - RICERCA	0,00	0,00	0,00	0,00
ABA300	Crediti v/Stato per ricerca corrente - Ministero della Salute				0,00
ABA310	Crediti v/Stato per ricerca finalizzata - Ministero della Salute				0,00
ABA320	Crediti v/Stato per ricerca - altre Amministrazioni centrali				0,00
ABA330	Crediti v/Stato per ricerca - finanziamenti per investimenti				0,00
ABA340	Crediti v/prefetture	0,00	0,00		0,00
ABA200	TOTALE CREDITI V/STATO	0,00	0,00	0,00	0,00
ABA360	CREDITI V/REGIONE O P.A. PER SPESA CORRENTE	0,00	0,00	0,00	0,00
	Crediti v/Regione o P.A. per finanziamento sanitario ordinario corrente:	0,00	0,00	0,00	0,00
ABA370	Crediti v/Regione o Provincia Autonoma per spesa corrente - IRAP				
ABA380	Crediti v/Regione o Provincia Autonoma per spesa corrente - Addizionale IRPEF				
ABA390	Crediti v/Regione o Provincia Autonoma per quota FSR	0,00	0,00	0,00	0,00
ABA400	Crediti v/Regione o Provincia Autonoma per mobilità attiva intraregionale	0,00	0,00	0,00	0,00
ABA410	Crediti v/Regione o Provincia Autonoma per mobilità attiva extraregionale	0,00	0,00	0,00	0,00
ABA420	Crediti v/Regione o Provincia Autonoma per acconto quota FSR		0,00	0,00	0,00
ABA430	Crediti v/Regione o Provincia Autonoma per finanziamento sanitario aggiuntivo corrente LEA	0,00	0,00	0,00	0,00
ABA440	Crediti v/Regione o Provincia Autonoma per finanziamento sanitario aggiuntivo corrente extra LEA				0,00
ABA450	Crediti v/Regione o Provincia Autonoma per spesa corrente - altro				0,00
ABA451	Crediti v/Regione o Provincia Autonoma per spesa corrente - STP (ex D.lgs. 286/98)	0,00		0,00	0,00
ABA460	Crediti v/Regione o Provincia Autonoma per ricerca	0,00	0,00	0,00	0,00
				0,00
				0,00
ABA461	Crediti v/Regione o Provincia Autonoma per mobilità attiva internazionale	0,00	0,00	0,00	0,00
				0,00
				0,00
ABA470	CREDITI V/REGIONE O P.A. PER VERSAMENTI A PATRIMONIO NETTO	0,00	0,00	0,00	0,00
ABA480	Crediti v/Regione o Provincia Autonoma per finanziamenti per investimenti				0,00
ABA490	Crediti v/Regione o Provincia Autonoma per incremento fondo dotazione				0,00
	Crediti v/Regione o P.A. per ripiano perdite:	0,00	0,00	0,00	0,00
ABA500	Crediti v/Regione o Provincia Autonoma per ripiano perdite	0,00		0,00	0,00
ABA501	Crediti v/Regione o Provincia Autonoma per anticipazione ripiano disavanzo programmato dai Piani aziendali di cui all'art. 1, comma 528, L. 208/2015				0,00
ABA510	Crediti v/Regione per copertura debiti al 31/12/2005				0,00
ABA520	Crediti v/Regione o Provincia Autonoma per ricostituzione risorse da investimenti esercizi precedenti				0,00
ABA521	CREDITI V/REGIONE O PROVINCIA AUTONOMA PER CONTRIBUTI L. 210/92				0,00
ABA522	CREDITI V/REGIONE O PROVINCIA AUTONOMA PER CONTRIBUTI L. 210/92 - AZIENDE SANITARIE				0,00
ABA350	TOTALE CREDITI V/REGIONE O PROVINCIA AUTONOMA	0,00	0,00	0,00	0,00

ASL 02 Lanciano-Vasto-Chieti

NOTA INTEGRATIVA AL BILANCIO D'ESERCIZIO 2021

Tab. 19 – Movimentazioni del fondo svalutazione crediti – Il parte

		ASL 202			
CODICE MOD. SP	FONDO SVALUTAZIONE CREDITI	Fondo svalutazione iniziale	Accantonamenti	Utilizzi	Fondo svalutazione finale
ABA530	Crediti v/Comuni	0,00	0,00	0,00	0,00
		0,00	0,00	0,00	0,00
					0,00
ABA550	CREDITI V/AZIENDE SANITARIE PUBBLICHE DELLA REGIONE	0,00	0,00	0,00	0,00
ABA560	Crediti v/Aziende sanitarie pubbliche della Regione - per mobilità in compensazione				0,00
ABA570	Crediti v/Aziende sanitarie pubbliche della Regione - per mobilità non in compensazione				0,00
ABA580	Crediti v/Aziende sanitarie pubbliche della Regione - per altre prestazioni	0,00	0,00	0,00	0,00
ABA590	Accanto quota FSR da distribuire				0,00
ABA591	Crediti v/Aziende sanitarie pubbliche della Regione per anticipazione ripiano disavanzo programmato dai Piani aziendali di cui all'art. 1, comma 528, L. 208/2015				0,00
ABA600	Crediti v/Aziende sanitarie pubbliche Extraregione	0,00	0,00	0,00	0,00
ABA601	Crediti v/Aziende sanitarie pubbliche della Regione - per Contributi da Aziende sanitarie pubbliche della Regione o Prov. Aut. (extra fondo)				0,00
ABA540	TOTALE CREDITI V/AZIENDE SANITARIE PUBBLICHE	0,00	0,00	0,00	0,00
ABA610	CREDITI V/SOCIETA' PARTECIPATE E/O ENTI DIPENDENTI	0,00	0,00	0,00	0,00
ABA620	Crediti v/enti regionali	0,00	0,00	0,00	0,00
				0,00
				0,00
ABA630	Crediti v/sperimentazioni gestionali	0,00	0,00	0,00	0,00
				0,00
				0,00
ABA640	Crediti v/altre partecipate	0,00	0,00	0,00	0,00
	0,00			0,00
				0,00
ABA650	Crediti v/Erario				0,00
				0,00
				0,00
ABA660	CREDITI V/ALTRI	-1.618.412,32	0,00	0,00	-1.618.412,32
ABA670	Crediti v/clienti privati	-1.618.412,32	0,00	0,00	-1.618.412,32
ABA680	Crediti v/gestioni liquidatorie	0,00	0,00	0,00	0,00
	0,00			0,00
				0,00
ABA690	Crediti v/altri soggetti pubblici	0,00	0,00	0,00	0,00
	0,00	0,00	0,00	0,00
				0,00
ABA700	Crediti v/altri soggetti pubblici per ricerca	0,00	0,00	0,00	0,00
				0,00
				0,00
ABA710	Altri crediti diversi	0,00	0,00	0,00	0,00
ABA711	Altri Crediti diversi	0,00	0,00	0,00	0,00
				0,00
				0,00
ABA712	Note di credito da emettere (diverse)	0,00	0,00	0,00	0,00
				0,00
				0,00
ABA713	Altri Crediti verso erogatori (privati accreditati e convenzionati) di prestazioni sanitarie	0,00	0,00	0,00	0,00
ABA714	Altri Crediti verso erogatori (privati accreditati e convenzionati) di prestazioni sanitarie	0,00	0,00	0,00	0,00
				0,00
				0,00
ABA715	Note di credito da emettere (privati accreditati e convenzionati)	0,00	0,00	0,00	0,00
				0,00
				0,00

ASL 02 Lanciano-Vasto-Chieti
NOTA INTEGRATIVA AL BILANCIO D'ESERCIZIO 2021
Tab. 20 – Valore nominale dei crediti distinti per anno di formazione

ASL 202

CODICE MOD. SP	CREDITI	VALORE NOMINALE DEI CREDITI AL 31/12/2021 PER ANNO DI FORMAZIONE				
		Anno 2017 e precedenti	Anno 2018	Anno 2019	Anno 2020	Anno 2021
	CREDITI V/STATO - PARTE CORRENTE	0,00	0,00	0,00	0,00	0,00
	Crediti v/Stato per spesa corrente e acconti:	0,00	0,00	0,00	0,00	0,00
ABA201	Crediti v/Stato per spesa corrente - FSN indistinto					
ABA210	Crediti v/Stato per spesa corrente - Integrazione a norma del D.L.vo 56/2000					
ABA220	Crediti v/Stato per spesa corrente - FSN vincolato					
ABA230	Crediti v/Stato per mobilità attiva extraregionale					
ABA240	Crediti v/Stato per mobilità attiva internazionale					
ABA250	Crediti v/Stato per acconto quota fabbisogno sanitario regionale standard					
ABA260	Crediti v/Stato per finanziamento sanitario aggiuntivo corrente					
	Crediti v/Stato - altro:	0,00	0,00	0,00	0,00	0,00
ABA270	Crediti v/Stato per spesa corrente - altro					
ABA271	Crediti v/Stato per spesa corrente per STP (ex D.lgs. 286/98)					
	CREDITI V/STATO - INVESTIMENTI	0,00	0,00	0,00	6.480.911,17	0,00
ABA280	Crediti v/Stato per finanziamenti per investimenti	0,00	0,00	0,00	6.480.911,17	0,00
					
					
ABA290	CREDITI V/STATO - RICERCA	0,00	0,00	0,00	0,00	0,00
ABA300	Crediti v/Stato per ricerca corrente - Ministero della Salute					
ABA310	Crediti v/Stato per ricerca finalizzata - Ministero della Salute					
ABA320	Crediti v/Stato per ricerca - altre Amministrazioni centrali					
ABA330	Crediti v/Stato per ricerca - finanziamenti per investimenti					
ABA340	Crediti v/prefetture	120.259,66	3.275,00	5.073,00	32.155,78	0,00
ABA200	TOTALE CREDITI V/STATO	120.259,66	3.275,00	5.073,00	6.513.066,95	0,00
ABA360	CREDITI V/REGIONE O P.A. PER SPESA CORRENTE	285.318.266,33	3.451.636,48	12.583.756,20	635.684,05	35.552.914,03
	Crediti v/Regione o P.A. per finanziamento sanitario ordinario corrente:	285.318.266,33	3.451.636,48	12.583.756,20	635.684,05	35.552.914,03
ABA370	Crediti v/Regione o Provincia Autonoma per spesa corrente - IRAP					
ABA380	Crediti v/Regione o Provincia Autonoma per spesa corrente - Addizionale IRPEF					
ABA390	Crediti v/Regione o Provincia Autonoma per quota FSR	15.618.741,42	3.451.636,48	4.526.617,25	635.684,05	32.117.969,98
ABA400	Crediti v/Regione o Provincia Autonoma per mobilità attiva intraregionale	202.825.057,65	0,00	0,00	0,00	0,00
ABA410	Crediti v/Regione o Provincia Autonoma per mobilità attiva extraregionale	66.674.467,26	0,00	0,00	0,00	0,00
ABA420	Crediti v/Regione o Provincia Autonoma per acconto quota FSR	0,00	0,00	0,00	0,00	0,00
ABA430	Crediti v/Regione o Provincia Autonoma per finanziamento sanitario aggiuntivo corrente LEA	0,00	0,00	8.056.938,95	0,00	3.434.944,05
ABA440	Crediti v/Regione o Provincia Autonoma per finanziamento sanitario aggiuntivo corrente extra LEA					
ABA450	Crediti v/Regione o Provincia Autonoma per spesa corrente - altro					
ABA451	Crediti v/Regione o Provincia Autonoma per spesa corrente - STP (ex D.lgs. 286/98)					
ABA460	Crediti v/Regione o Provincia Autonoma per ricerca	0,00	0,00	0,00	0,00	0,00
					
					
ABA461	Crediti v/Regione o Provincia Autonoma per mobilità attiva internazionale	0,00	0,00	0,00	0,00	0,00
					
					
ABA470	CREDITI V/REGIONE O P.A. PER VERSAMENTI A PATRIMONIO NETTO	0,00	0,00	0,00	13.110.206,91	0,00
ABA480	Crediti v/Regione o Provincia Autonoma per finanziamenti per investimenti					
ABA490	Crediti v/Regione o Provincia Autonoma per incremento fondo dotazione					
	Crediti v/Regione o P.A. per ripiano perdite:	0,00	0,00	0,00	13.110.206,91	0,00
ABA500	Crediti v/Regione o Provincia Autonoma per ripiano perdite				13.110.206,91	
ABA501	Crediti v/Regione o Provincia Autonoma per anticipazione ripiano disavanzo programmato dai Piani aziendali di cui all'art. 1, comma 528, L. 208/2015					
ABA510	Crediti v/Regione per copertura debiti al 31/12/2005					
ABA520	Crediti v/Regione o Provincia Autonoma per ricostituzione risorse da investimenti esercizi precedenti					
ABA521	CREDITI V/REGIONE O PROVINCIA AUTONOMA PER CONTRIBUTI L. 210/92					
ABA522	CREDITI V/REGIONE O PROVINCIA AUTONOMA PER CONTRIBUTI L. 210/92 - AZIENDE SANITARIE					
ABA350	TOTALE CREDITI V/REGIONE O PROVINCIA AUTONOMA	285.318.266,33	3.451.636,48	12.583.756,20	13.745.890,96	35.552.914,03



000039

ASL 02 Lanciano-Vasto-Chieti*NOTA INTEGRATIVA AL BILANCIO D'ESERCIZIO 2021*

La Tab. 20, come la Tab. 21, riporta la stratificazione dei crediti per anno di formazione, così come disposto dal D.Lgs. 118/2011 s.m.i., e dalle linee guida regionali per la chiusura del bilancio d'esercizio 2021.

La tabella in questione alla voce ABA390 rispetto alla Delibera 763 del 31 maggio 2022 tiene conto dell'insussistenza del credito di € 804.788,00 riferito alla Det. Regionale DPF020/52 del 29/11/2021 relativa agli OPG così come indicato nell'allegato 1) della DPF012/36 del 29/07/2022.

ASL 02 Lanciano-Vasto-Chieti

NOTA INTEGRATIVA AL BILANCIO D'ESERCIZIO 2021

Tab. 21 – Valore nominale dei crediti distinti per anno di formazione – Il parte

CODICE MOD. SP	CREDITI	VALORE NOMINALE DEI CREDITI AL 31/12/2021 PER ANNO DI FORMAZIONE				
		Anno 2017 e precedenti	Anno 2018	Anno 2019	Anno 2020	Anno 2021
ABA530	Crediti v/Comuni	1.451.572,88	26.548,88	0,00	942,21	55.839,99
		1.451.572,88	26.548,88	0,00	942,21	55.839,99
ABA550	CREDITI V/AZIENDE SANITARIE PUBBLICHE DELLA REGIONE	187.533,48	37.669,00	7.300,00	21.348,01	20.508,11
ABA560	Crediti v/Aziende sanitarie pubbliche della Regione - per mobilità in compensazione					
ABA570	Crediti v/Aziende sanitarie pubbliche della Regione - per mobilità non in compensazione					
ABA580	Crediti v/Aziende sanitarie pubbliche della Regione - per altre prestazioni	187.533,48	37.669,00	7.300,00	21.348,01	20.508,11
ABA590	Acconto quota FSR da distribuire					
ABA591	Crediti v/Aziende sanitarie pubbliche della Regione per anticipazione ripiano disavanzo programmato dai Piani aziendali di cui all'art. 1, comma 528, L. 208/2015					
ABA600	Crediti v/Aziende sanitarie pubbliche Extraregione	251.991,44	2.557,00	1.730,00	3.174,18	0,00
ABA601	Crediti v/Aziende sanitarie pubbliche della Regione - per Contributi da Aziende sanitarie pubbliche della Regione o Prov.					
ABA540	TOTALE CREDITI VAZIENDE SANITARIE PUBBLICHE	439.524,92	40.226,00	9.030,00	24.522,19	20.508,11
ABA610	CREDITI V/SOCIETA' PARTECIPATE E/O ENTI DIPENDENTI	25.000,00	0,00	0,00	0,00	0,00
ABA620	Crediti v/enti regionali	0,00	0,00	0,00	0,00	0,00
					
ABA630	Crediti v/sperimentazioni gestionali	0,00	0,00	0,00	0,00	0,00
					
ABA640	Crediti v/altre partecipate	25.000,00	0,00	0,00	0,00	0,00
	25.000,00				
ABA650	Crediti v/Erario	836,00	0,00	0,00	0,00	7.959.698,78
	836,00				7.959.698,78
ABA660	CREDITI V/ALTRI	10.380.076,37	1.502.759,00	4.351.896,43	2.619.534,86	15.053.580,04
ABA670	Crediti v/clienti privati	6.182.019,25	691.000,00	960.000,00	506.532,00	2.991.930,81
ABA680	Crediti v/gestioni liquidatorie		0,00	1.976.985,43	0,00	0,00
		0,00	1.976.985,43	0,00	0,00
ABA690	Crediti v/altri soggetti pubblici	705.031,18	404.049,00	188.058,00	132.119,21	11.865.523,83
	705.031,18	404.049,00	188.058,00	132.119,21	11.865.523,83
ABA700	Crediti v/altri soggetti pubblici per ricerca	0,00	0,00	0,00	0,00	0,00
					
ABA710	Altri crediti diversi	3.493.025,94	407.710,00	1.226.853,00	1.914.449,47	196.125,40
ABA711	Altri Crediti diversi	3.493.025,94	407.710,00	1.226.853,00	1.914.449,47	196.125,40
					
ABA712	Note di credito da emettere (diverse)	0,00	0,00	0,00	0,00	0,00
					
ABA713	Altri Crediti verso erogatori (privati accreditati e convenzionati) di prestazioni sanitarie	0,00	0,00	0,00	66.434,18	0,00
ABA714	Altri Crediti verso erogatori (privati accreditati e convenzionati) di prestazioni sanitarie	0,00	0,00	0,00	66.434,18	0,00
					
ABA715	Note di credito da emettere (privati accreditati e convenzionati)	0,00	0,00	0,00	0,00	0,00
					

ASL 02 Lanciano-Vasto-Chieti

NOTA INTEGRATIVA AL BILANCIO D'ESERCIZIO 2021

Tab. 22 – Valore netto dei crediti per anno di scadenza – I parte

		ASL 202		
CODICE MOD. SP	CREDITI	VALORE NETTO DEI CREDITI AL 31/12/2021 PER SCADENZA		
		Entro 12 mesi	Tra 1 e 5 anni	Oltre 5 anni
	CREDITI V/STATO - PARTE CORRENTE			
	Crediti v/Stato per spesa corrente e acconti:	0,00	0,00	0,00
ABA201	Crediti v/Stato per spesa corrente - FSN indistinto	0,00		
ABA240	Crediti v/Stato per spesa corrente - Integrazione a norma del D.L. n. 56/2000	0,00		
ABA220	Crediti v/Stato per spesa corrente - FSN vincolato	0,00		
ABA230	Crediti v/Stato per mobilità attiva extraregionale	0,00		
ABA240	Crediti v/Stato per mobilità attiva internazionale	0,00		
ABA250	Crediti v/Stato per acconto quota fabbisogno sanitario regionale standard	0,00		
ABA260	Crediti v/Stato per finanziamento sanitario aggiuntivo corrente	0,00		
	Crediti v/Stato - altro:	0,00	0,00	0,00
ABA270	Crediti v/Stato per spesa corrente - altro	0,00		
ABA271	Crediti v/Stato per spesa corrente per STP (ex D.lgs. 286/98)	0,00		
	CREDITI V/STATO - INVESTIMENTI	6.480.911,17	0,00	0,00
ABA280	Crediti v/Stato per finanziamenti per investimenti	6.480.911,17	0,00	0,00
			
			
ABA290	CREDITI V/STATO - RICERCA	0,00	0,00	0,00
ABA300	Crediti v/Stato per ricerca corrente - Ministero della Salute			
ABA310	Crediti v/Stato per ricerca finalizzata - Ministero della Salute			
ABA320	Crediti v/Stato per ricerca - altre Amministrazioni centrali			
ABA330	Crediti v/Stato per ricerca - finanziamenti per investimenti			
ABA340	Crediti v/prefetture	160.763,55		
ABA200	TOTALE CREDITI V/STATO	6.641.674,72	0,00	0,00
ABA360	CREDITI V/REGIONE O P.A. PER SPESA CORRENTE	337.542.256,73	0,00	0,00
	Crediti v/Regione o P.A. per finanziamento sanitario ordinario corrente:	337.542.256,73	0,00	0,00
ABA370	Crediti v/Regione o Provincia Autonoma per spesa corrente - IRAP	0,00		
ABA380	Crediti v/Regione o Provincia Autonoma per spesa corrente - Addizionale IRPEF	0,00		
ABA390	Crediti v/Regione o Provincia Autonoma per quota FSR	56.350.848,82		
ABA400	Crediti v/Regione o Provincia Autonoma per mobilità attiva intraregionale	202.825.057,65		
ABA410	Crediti v/Regione o Provincia Autonoma per mobilità attiva extraregionale	66.874.467,26		
ABA420	Crediti v/Regione o Provincia Autonoma per acconto quota FSR	0,00		
ABA430	Crediti v/Regione o Provincia Autonoma per finanziamento sanitario aggiuntivo corrente LEA	11.491.883,00		
ABA440	Crediti v/Regione o Provincia Autonoma per finanziamento sanitario aggiuntivo corrente extra LEA	0,00		
ABA450	Crediti v/Regione o Provincia Autonoma per spesa corrente - altro	0,00		
ABA451	Crediti v/Regione o Provincia Autonoma per spesa corrente - STP (ex D.lgs. 286/98)			
ABA460	Crediti v/Regione o Provincia Autonoma per ricerca	0,00	0,00	0,00
			
			
ABA461	Crediti v/Regione o Provincia Autonoma per mobilità attiva Internazionale	0,00	0,00	0,00
			
			
ABA470	CREDITI V/REGIONE O P.A. PER VERSAMENTI A PATRIMONIO NETTO	13.110.206,91	0,00	0,00
ABA480	Crediti v/Regione o Provincia Autonoma per finanziamenti per investimenti	0,00		
ABA490	Crediti v/Regione o Provincia Autonoma per incremento fondo dotazione	0,00		
	Crediti v/Regione o P.A. per ripiano perdite:	13.110.206,91	0,00	0,00
ABA500	Crediti v/Regione o Provincia Autonoma per ripiano perdite	13.110.206,91		
ABA501	Crediti v/Regione o Provincia Autonoma per anticipazione ripiano disavanzo programmato dai Piani aziendali di cui all'art. 1, comma 528, L. 208/2015	0,00		
ABA510	Crediti v/Regione per copertura debiti al 31/12/2005	0,00		
ABA520	Crediti v/Regione o Provincia Autonoma per ricostituzione risorse da investimenti esercizi precedenti	0,00		
ABA521	CREDITI V/REGIONE O PROVINCIA AUTONOMA PER CONTRIBUTI L. 210/92	0,00		
ABA522	CREDITI V/REGIONE O PROVINCIA AUTONOMA PER CONTRIBUTI L. 210/92 - AZIENDE SANITARIE	0,00		
ABA350	TOTALE CREDITI V/REGIONE O PROVINCIA AUTONOMA	350.652.463,64	0,00	0,00

ASL 02 Lanciano-Vasto-Chieti

NOTA INTEGRATIVA AL BILANCIO D'ESERCIZIO 2021

Tab. 23 – Valore netto dei crediti per anno di scadenza – Il parte

		ASL 202		
CODICE MOD. SP	CREDITI	VALORE NETTO DEI CREDITI AL 31/12/2021 PER SCADENZA		
		Entro 12 mesi	Tra 1 e 5 anni	Oltre 5 anni
ABA530	Crediti v/Comuni	1.534.903,82	0,00	0,00
			
			
ABA550	CREDITI V/AZIENDE SANITARIE PUBBLICHE DELLA REGIONE	274.358,58	0,00	0,00
ABA560	Crediti v/Aziende sanitarie pubbliche della Regione - per mobilità in compensazione	0,00		
ABA570	Crediti v/Aziende sanitarie pubbliche della Regione - per mobilità non in compensazione	0,00		
ABA580	Crediti v/Aziende sanitarie pubbliche della Regione - per altre prestazioni	274.358,58		
ABA590	Acconto quota FSR da distribuire	0,00		
ABA591	Crediti v/Aziende sanitarie pubbliche della Regione per anticipazione riplano disavanzo programmato dai Piani aziendali di cui all'art. 1, comma 528, L. 208/2015	0,00		
ABA600	Crediti v/Aziende sanitarie pubbliche Extraregione	259.452,53		
ABA601	Crediti v/Aziende sanitarie pubbliche della Regione - per Contributi da Aziende sanitarie pubbliche della Regione o Prov. Aut. (extra fondo)	0,00		
ABA540	TOTALE CREDITI VIAZIENDE SANITARIE PUBBLICHE	533.811,11	0,00	0,00
ABA610	CREDITI V/SOCIETA' PARTECIPATE E/O ENTI DIPENDENTI	25.000,00	0,00	0,00
ABA620	Crediti v/enti regionali	0,00	0,00	0,00
			
			
ABA630	Crediti v/sperimentazioni gestionali	0,00	0,00	0,00
			
			
ABA640	Crediti v/altre partecipate	25.000,00	0,00	0,00
			
			
ABA650	Crediti v/Erario	7.960.535,14	0,00	0,00
			
			
ABA660	CREDITI V/ALTRI	33.907.846,70	0,00	0,00
ABA670	Crediti v/clienti privati	11.331.482,06		
ABA680	Crediti v/gestioni liquidatorie	1.976.985,43	0,00	0,00
			
			
ABA690	Crediti v/altri soggetti pubblici	13.294.781,22	0,00	0,00
			
			
ABA700	Crediti v/altri soggetti pubblici per ricerca	0,00	0,00	0,00
			
			
ABA710	Altri crediti diversi	7.238.163,81	0,00	0,00
ABA711	Altri Crediti diversi	7.238.163,81	0,00	0,00
			
			
ABA712	Note di credito da emettere (diverse)		0,00	0,00
			
			
ABA713	Altri Crediti verso erogatori (privati accreditati e convenzionati) di prestazioni sanitarie	66.434,18	0,00	0,00
ABA714	Altri Crediti verso erogatori (privati accreditati e convenzionati) di prestazioni sanitarie	66.434,18	0,00	0,00
			
			
ABA715	Note di credito da emettere (privati accreditati e convenzionati)	0,00	0,00	0,00
			
			

ASL 02 Lanciano-Vasto-Chieti**NOTA INTEGRATIVA AL BILANCIO D'ESERCIZIO 2021**

Nelle tabelle 21 e 23 la voce ABA690 rispetto alla Delibera 763 del 31/05/2022 presenta un incremento pari a € 9.170.721,30 a causa dell'assegnazione Det n. 40/DPF del 13/07/2022 relativa al PON Governance e capacità istituzionale 2014-2020. Si è provveduto inoltre ad adeguare la voce ABA530 al valore del PDC e del SP come segnalato nell'allegato 1) della DPF012/36 del 29/07/2022.

Nella tabella 22 la voce ABA360 rispetto alla Delibera 763 del 31 maggio 2022 tiene conto dell'insussistenza del credito di € 804.788,00 riferito alla Det. Regionale DPF020/52 del 29/11/2021 relativa agli OPG così come indicato nell'allegato 1) della DPF012/36 del 29/07/2022.

La voce altri crediti diversi comprende tutti quei crediti non riconducibili alle tipologie presenti in tabella e si riferisce principalmente ai crediti per recupero interessi legali, per interessi legali, verso dipendenti legge 133/08 ecc. e crediti che comunque hanno una esigibilità temporale di breve periodo. La voce della tabella 23 che presenta il maggiore incremento riguarda i crediti verso l'erario che passano da € 836,36 del 2020 a € 7.960.535,14 del 2021. L'iscrizione di tale credito è il risultato dell'attività di recupero dei crediti per IVA, IRES e principalmente IRAP effettuata dalla Società Kibernetes. I maggiori crediti riguardano gli anni dal 2016 al 2021 e in particolare per quanto riguarda l'IRAP scaturiscono dall'applicazione di maggiori detrazioni a seguito dell'attività di verifica effettuate con riferimento agli anni interessati.

Nello specifico i maggiori crediti verso l'erario riguardano l'IRES per € 140.987,00 e l'IRAP per € 6.056.064,00 relativamente agli anni dal 2016 al 2020 e € 1.762.674,78 per l'anno 2021.

Per quanto riguarda le attività di recupero dei crediti, queste sono articolate nel modo che segue.

1. Per le prestazioni sanitarie rese dai PP.SS. non seguite da ricovero, effettuabili in regime ambulatoria/e, per le quali non si è riscontrato carattere d'emergenza o urgenza, è prevista la compartecipazione alla spesa (ticket) da parte dell'utente, ai sensi ed in applicazione di quanto disposto dal D.M. 22 luglio 1996, dalla LR 29 Marzo 2001, n. 11 e successive modificazioni ed integrazioni e dalla circolare applicativa emanata dalla D.G.R.A. 208/ P del 05/ 04/ 2007, nonché dall'art.1, comma 796, punto p) del/a L27/ 12/ 2006, n. 296.

Per le prestazioni di PS l'attività di recupero presuppone l'estrazione dal programma SISWeb di accesso ai PP.SS. di elenchi di prestazioni non regolarizzate. Detti elenchi vengono verificati preliminarmente circa la completezza delle anagrafiche utenti, laddove possibile aggiornati altrimenti stralciati. Dopo questa attività preliminare si procede all'invio di un primo sollecito bonario di

pagamento ed una successiva diffida ad adempiere, tramite invio dei file estratti a POSTE spa la quale provvede alla stampa ed invio dei solleciti di pagamento unitamente alla bollettazione, ciò in quanto per il recupero PS è attivo un CCP dedicato. Pertanto l'utenza una volta ricevuta la richiesta di pagamento può provvedere alla regolarizzazione tramite versamento su CCP oppure direttamente agli sportelli CUP Aziendali. Successivamente, ogni ufficio emittente gestisce il flusso di rientro delle note dando informazioni e chiarimenti all'utenza e, soprattutto, aggiornando l'elenco con lo stralcio delle posizioni inesigibili per l'esistenza di causali di esenzione (patologia, età reddito, invalidità, assistiti inferiori a 14 anni, traumatismi acuti nelle 24 ore, OBI, rifiuto ricovero...). Quindi l'estrazione inviata subisce una sensibile riduzione. Dopo l'invio della diffida ad adempiere, in caso di ulteriore inadempienza si procede alla comunicazione alla UOC AA.GG. e LL. dei crediti ancora da esigere mediante determina ricognitiva degli insoluti, per la successiva attività di riscossione coattiva.

Si fa presente che ogni ufficio è impegnato nell'attività di recupero relativa ad anni pregressi e, a tutt'oggi, sono state inviate diffide ad adempiere per le prestazioni di PS risultanti da regolarizzare fino al 31/12/2017 per i seguenti PP.SS. Lanciano/Atessa/Vasto/Gissi/Guardiagrele, mentre per il PS di Chieti sono state inviate diffide ad adempiere fino al 31/12/2015 e per PS di Ortona sino al 31/12/2013.

Con delibera n.381 del 09/12/19 ad oggetto "Affidamento del servizio di supporto informatico e operativo per la gestione del *microcredito* e della morosità in genere", si è provveduto ad affidare l'attività di recupero ticket alla ditta aggiudicataria ditta SGRAUS. Nel corso del 2020, oltre agli adempimenti privacy che hanno rallentato le attività, soprattutto per la valutazione del DPO, si è proceduto a trasferire i flussi di morosità, sia pregressi, ossia già lavorati da questa Azienda con primo sollecito, che quelli di prima lavorazione maturati fino a tutto il 2020. L'attività preparatoria di trasferimento flussi, verifica dati, layout diffida, gestione on line CCP è stata portata a termine nel dicembre 2020.

2. Per la procedura di recupero crediti per referti non ritirati -ai sensi dell'art.5, comma 8, L 407 del 29/12/1990 il mancato ritiro del referto entro 30 giorni dall'effettuazione della prestazione specialistica comporta l'addebito all'assistito dell'intero costo della prestazione fruita, anche se esente. Il Regolamento prevede l'inoltro da parte delle UU.OO. interessate delle posizioni da recuperare. Il servizio preposto provvede poi all'invio dei solleciti di pagamento sulla base dei dati trasmessi e per i quali non vi sono comunicazioni regolari.

3. Quanto alla procedura di recupero ticket per prenotazioni non disdette, il regolamento sul Recupero Crediti prevede che ogni qualvolta l'utente non comunichi disdetta anticipata rispetto alla data fissata per la prestazione, qualora fosse costretto a disdirla o differirne la prenotazione, è tenuto al pagamento del ticket, qualora non esente, e ciò in forza dell'art. 3 c. 15 D. Lgs. 124/1998 il quale recita che l'utente, il quale non si presenti o non preannunci l'impossibilità di fruire della prestazione prenotata, è tenuto al pagamento del ticket. Il Servizio preposto comunica i dati da recuperare e, successivamente all'inoltro, i flussi vengono elaborati da questa UOC per il seguente invio di singole richieste di recupero ticket.

4. Circa le attività di recupero crediti per esami pre-ricovero - Ai sensi dell'art.1, comma 18 della L 662/1996 "le prestazioni correlate al ricovero sono remunerate dalla tariffa omnicomprensiva relativa al ricovero senza alcuna partecipazione alla spesa sanitaria da parte dell'utente". Nel caso in cui il ricovero non venga effettuato oppure avvenga in struttura diversa, le prestazioni pre-ricovero verranno addebitate all'utente; il Regolamento prevede l'inoltro da parte delle UU.OO. interessate delle posizioni da recuperare.

Tab. 24 – Dettaglio crediti intraregionali per mobilità (in compensazione e non)

ASL 202			
DETTAGLIO CREDITI INTRAREGIONALI PER SINGOLA AZIENDA	Mobilità in compensazione	Mobilità non in compensazione	Altre prestazioni
ASL AVEZZANO SULMONA L'AQUILA			22.909,69
ASL PESCARA			227.469,53
ASL TERAMO			3.553,49

Per quanto riguarda i crediti e debiti infragrappo, prosegue il processo di riconciliazione tra le singole ASL della Regione.

Tab. 25 – Dettagli crediti per incrementi di patrimonio netto

ASL 202									
CODICE MOD. SP	DETTAGLIO CREDITI PER INCREMENTI DI PATRIMONIO NETTO DELIBERATI	Delibera n°/anno	Importo delibera	Rischio negli esercizi precedenti (-)	Consistenza iniziale	Importo nuove deliberazioni	Riscossioni (-)	Consistenza finale	
ABA280	Crediti v/Stato per finanziamenti per investimenti <i>Inserire dettaglio</i>				8.119.888,96			6.480.911,17	
ABA480	Crediti v/Regione o Provincia Autonoma per finanziamenti per investimenti <i>Inserire dettaglio</i>				8.119.888,96		1.638.977,79	6.480.911,17	
ABA490	Crediti v/Regione o Provincia Autonoma per incremento fondo dotazione <i>Inserire dettaglio</i>				0,00			0,00	
ABA500	Crediti v/Regione o Provincia Autonoma per ripiano perdite <i>Inserire dettaglio</i>				0,00			0,00	
ABA501	Crediti v/Regione o Provincia Autonoma per anticipazione ripiano disavanzo programmato dai Piani aziendali di cui all'art. 1, comma 528, L. 208/2015 <i>Inserire dettaglio</i>				27.917.899,67		14.807.692,76	13.110.206,91	
ABA510	Crediti v/Regione per copertura debiti al 31/12/2005 <i>Inserire dettaglio</i>				0,00			0,00	
ABA520	Crediti v/Regione o Provincia Autonoma per ricostituzione risorse da investimenti esercizi precedenti <i>Inserire dettaglio</i>				0,00			0,00	
ABA521	Crediti v/Regione o Provincia Autonoma per contributi L. 210/92 <i>Inserire dettaglio</i>				0,00			0,00	
ABA522	Crediti v/Regione o Provincia Autonoma per contributi L. 210/92 – aziende sanitarie <i>Inserire dettaglio</i>				0,00			0,00	
					0,00			0,00	

Non sono presenti attività finanziarie che non costituiscono immobilizzazioni



ASL 02 Lanciano-Vasto-Chieti

NOTA INTEGRATIVA AL BILANCIO D'ESERCIZIO 2021

8. Attività finanziarie che non costituiscono immobilizzazioni

ASL 02 Lanciano-Vasto-Chieti
NOTA INTEGRATIVA AL BILANCIO D'ESERCIZIO 2021

Tab. 26 - Movimentazioni delle attività finanziarie che non costituiscono immobilizzazioni

CODICE MOD. SP	ATTIVITA' FINANZIARIE CHE NON COSTITUISCONO IMMOBILIZZAZIONI	ESERCIZI PRECEDENTI		Valore iniziale	Giroconti e Riclassificazioni (+/-)	MOVIMENTI DELL'ESERCIZIO			Valore netto
		Rivalutazioni (+)	Svalutazioni (-)			Rivalutazioni (+)	Svalutazioni (-)	Acquisizioni (+)	
ABA730	Partecipazioni che non costituiscono immobilizzazioni			0,00					0,00
	Partecipazioni in imprese collegate			0,00					0,00
	Partecipazioni in altre imprese			0,00					0,00
	Altri titoli che non costituiscono immobilizzazioni			0,00					0,00
ABA740	TOTALE ATTIVITA' FINANZIARIE CHE NON COSTITUISCONO IMMOBILIZZAZIONI	0,00	0,00	0,00	0,00	0,00	0,00	0,00	0,00

Tab. 27 - Elenco e informativa delle partecipazioni che non costituiscono immobilizzazioni

Sede	Forma giuridica	Capitale	% capitale pubblico	Patrimonio netto incluso riserve	Totale Attivo	Risultato di esercizio	% di possesso	Valore attribuito a bilancio
Partecipazioni in imprese controllate:								
...								
...								
Partecipazioni in imprese collegate:								
...								
...								
Partecipazioni in altre imprese:								
...								
...								

Tab. 28 - Dettagli e movimentazioni delle attività finanziarie che non costituiscono immobilizzazioni

CODICE MOD. SP	DETTAGLIO ATTIVITA' FINANZIARIE CHE NON COSTITUISCONO IMMOBILIZZAZIONI	ESERCIZI PRECEDENTI		Valore iniziale	Giroconti e Riclassificazioni (+/-)	MOVIMENTI DELL'ESERCIZIO			Valore finale
		Rivalutazioni (+)	Svalutazioni (-)			Rivalutazioni (+)	Svalutazioni (-)	Acquisizioni (+)	
	Partecipazioni che non costituiscono immobilizzazioni	0,00	0,00	0,00	0,00	0,00	0,00	0,00	0,00
	...			0,00					0,00
	...			0,00					0,00
ABA730	Partecipazioni in imprese collegate:	0,00	0,00	0,00	0,00	0,00	0,00	0,00	0,00
	...			0,00					0,00
	...			0,00					0,00
	Partecipazioni in altre imprese:	0,00	0,00	0,00	0,00	0,00	0,00	0,00	0,00
	...			0,00					0,00
	...			0,00					0,00
ABA740	Altri titoli che non costituiscono immobilizzazioni	0,00	0,00	0,00	0,00	0,00	0,00	0,00	0,00
	...			0,00					0,00
	...			0,00					0,00

Altre informazioni relative ai crediti.

Informazione	Caso presente in azienda?	Se sì, illustrare
CRED02 – Gravami. Sui crediti dell'azienda vi sono gravami quali pignoramenti ecc?	N O	
CRED03 – Cartolarizzazioni. L'azienda ha in atto operazioni di cartolarizzazione dei crediti?	N O	
CRED04 – Altro. Esistono altre informazioni che si ritiene necessario fornire per soddisfare la regola generale secondo cui "Se le informazioni richieste da specifiche disposizioni di legge non sono sufficienti a dare una rappresentazione veritiera e corretta, si devono fornire le informazioni complementari necessarie allo scopo" (art 2423 cc)?	N O	

9. Disponibilità liquide

Tab. 29 – Movimentazioni delle disponibilità liquide
ASL 202

CODICE MOD. SP	DISPONIBILITA' LIQUIDE	Valore iniziale	MOVIMENTI DELL'ESERCIZIO		Valore finale
			Incrementi	Decrementi	
ABA760	Cassa	414.511,95	80.225,03	80.225,03	414.511,95
ABA770	Istituto Tesoriere	103.985.681,31	758.988.674,35	732.832.824,48	130.141.531,18
ABA780	Tesoreria Unica	0,00	0,00	0,00	0,00
ABA790	Conto corrente postale	1.505.434,48	884.266,66	725.975,71	1.663.725,43

Si specifica che i predetti fondi sono regolarmente depositati sul conto di tesoreria unica intestata all'Azienda a cura dell'istituto tesoriere, come risulta dal conto di tesoreria allegato alla presente nota integrativa.

DL01 – Fondi vincolati.

DL01 – NO	Le disponibilità liquide non comprendono fondi vincolati.
------------------	---

Altre informazioni relative alle disponibilità liquide.



000050

ASL 02 Lanciano-Vasto-Chieti

NOTA INTEGRATIVA AL BILANCIO D'ESERCIZIO 2021

Informazione	Caso presente in azienda?		Se sì, illustrare
DL02 – Gravami. Sulle disponibilità liquide dell'azienda vi sono gravami quali pignoramenti ecc.?		SI	Si veda tabella successiva
DL03 – Altro. Esistono altre informazioni che si ritiene necessario fornire per soddisfare la regola generale secondo cui "Se le informazioni richieste da specifiche disposizioni di legge non sono sufficienti a dare una rappresentazione veritiera e corretta, si devono fornire le informazioni complementari necessarie allo scopo" (art 2423 cc)?	NO		



ASL 02 Lanciano-Vasto-Chieti

NOTA INTEGRATIVA AL BILANCIO D'ESERCIZIO 2021

Le disponibilità liquide comprendono pignoramenti per un importo complessivo di €1.426.375,81 su vari conti correnti postali aziendali, come di seguito riportato:

La ASL 02 Lanciano-Vasto-Chieti dispone inoltre di n. 20 conti correnti postali di seguito indicati.			
Le disponibilità di cassa dei c/c pervenuti sono i seguenti:			
numero conto	Oggetto	31/12/2021	di cui pignorato
c/c postale n° 13203682	Serv.igiene epidem-sanità pub	€ 29.370,39	€ 29.053,44
c/c postale n° 13220694	Serv.igiene alimenti e nutr.	€ 14.813,12	€ 14.500,00
c/c postale n. 14364665	versamenti per patenti speciali	€ 7.129,72	€ 6.813,03
c/c postale n. 14522668	Dipartimento Prevenzione	€ 226.280,58	€ 225.000,00
c/c postale n° 14978662	Servizio Veterinario	€ 10.353,55	€ 10.000,00
c/c postale n° 15752660	Servizio Tesoreria	€ 829,22	€ 507,99
c/c postale n° 2510134	IAN	€ 165.523,18	€ 145.137,08
c/c postale n° 2511286	Sian form. Alimentaristi	€ 85.040,51	€ 27.500,00
c/c postale n° 2511794	lesp	€ 34.496,65	€ 32.309,17
c/c postale n° 2512481	Servizio Veterinario	€ 59.569,18	€ 40.732,49
c/c postale n° 2512748	Tesoreria	€ 21.225,25	€ 15.500,00
c/c postale n° 2513042	Spsal	€ 25.118,78	€ 23.500,00
c/c postale n° 2513293	Recupero ticket serv.tesoreria	€ 156.452,22	€ 153.825,80
c/c postale n° 2513550	Dipartimento prevenzione	€ 386.124,91	€ 325.000,00
c/c postale n° 2513881	Alimentaristi Chieti	€ 55.956,20	€ 54.210,35
c/c postale n° 2514121	Rilascio patenti	€ 156.009,68	€ 126.985,25
c/c postale n° 2514880	Tesoreria Lanciano	€ 74.001,94	€ 43.000,00
c/c postale n° 2515086	Sian	€ 20.393,98	€ 18.500,00
c/c postale n° 71546840	Serv.igiene alimenti e nutr.formazione alimentaristi	€ 13.818,50	€ 13.500,00
c/c postale n. 85733814	Ticket su p.s.	€ 121.217,87	€ 120.801,21
	TOTALE	€ 1.663.725,43	€ 1.426.375,81

Le somme esistenti sulla contabilità speciale presso la Sezione della Tesoreria Provinciale dello Stato di Chieti al 31/12/2021 sono le seguenti:

conto 0306542 (fruttifero)	€	-
conto 0306542 (infruttifero)	€	130.121.338,55
TOTALE	€	130.121.338,55

Situazione debitoria verso il Tesoriere

Non vi sono debiti verso il tesoriere in quanto l'anticipazione di cassa non è stata mai utilizzata nel corso dell'anno.

10. Ratei e risconti attivi

Tab. 30 – Ratei attivi – Dettaglio a livello di ricavo (codice CE)

		ASL 202	
CODICE MOD. CE	RATEI ATTIVI	Importo	di cui oltre 12 mesi
	DETTAGLIO A LIVELLO DI CODICE DI RICAVO CE		
ACA010	Ratei attivi		
ACA020	Ratei attivi v/Aziende sanitarie pubbliche della Regione		
ACA000	TOTALE RATEI ATTIVI	0,00	0,00

Tab. 31 – Risconti attivi – Dettaglio a livello di costo (codice CE)

		ASL 202	
CODICE MOD. CE	RISCONTI ATTIVI	Importo	di cui oltre 12 mesi
	DETTAGLIO A LIVELLO DI CODICE DI COSTO CE		
ACA040	Risconti attivi	20.957,98	
ACA050	Risconti attivi v/Aziende sanitarie pubbliche della Regione		
ACA030	TOTALE RISCONTI ATTIVI	20.957,98	0,00

La voce relativa ai risconti attivi è relativa ai fitti passivi per € 20.956,68.

PASSIVITA'

PATRIMONIO NETTO

- Saldo al 31 Dicembre 2020	169.181.642
- Saldo al 31 Dicembre 2021	158.639.429
<i>Variazione</i>	-10.542.213

PN01 – Donazioni e lasciti vincolati ad investimenti

PN01 – SI	Nell'esercizio sono state rilevate donazioni e lasciti vincolati ad investimenti.
-----------	---



PN02 – Fondo di dotazione

PN02 – NO	Il fondo di dotazione non ha subito variazioni rispetto all'esercizio precedente.
------------------	---

Altre informazioni relative al patrimonio netto

Informazione	Caso presente in azienda?		Se sì, illustrare
PN03 – Altro. Esistono altre informazioni che si ritiene necessario fornire per soddisfare la regola generale secondo cui "Se le informazioni richieste da specifiche disposizioni di legge non sono sufficienti a dare una rappresentazione veritiera e corretta, si devono fornire le informazioni complementari necessarie allo scopo" (art 2423 cc)?	NO		

Il patrimonio netto evidenzia una serie di variazioni rispetto all'anno precedente per le movimentazioni delle poste illustrate nella tabella seguente:

ASL 02 Lanciano-Vasto-Chieti
NOTA INTEGRATIVA AL BILANCIO D'ESERCIZIO 2021

Tab. 32 - Consistenza, movimentazioni e utilizzazioni delle poste di patrimonio netto

CODICE MOD. SP	PATRIMONIO NETTO	Consistenza iniziale	MOVIMENTI DELL'ESERCIZIO					Consistenza finale	RIPILOGO DELLE UTILIZZAZIONI EFFETTUATE NEI TRE PRECEDENTI ESERCIZI		
			Giroconti e Riclassificazioni	Assegnazioni nel corso dell'esercizio	Utilizzi per sterilizzazioni nel corso dell'esercizio	Altre variazioni (+/-)	Risultato di esercizio (+/-)		Copertura perdite	Sterilizzazioni	Altre motivazioni
FAA000	FONDO DI DOTAZIONE	181.994.424,33	0,00	6.391.065,92	-18.405.132,82	-843.748,26	-3.739.324,47	171.336.811,05	0,00	16.405.132,82	0,00
FAA010	FINANZIAMENTI PER INVESTIMENTI	57.319.927,30	0,00	0,00	-4.980.655,52	0,00	52.339.271,78	4.980.655,52	0,00	0,00	0,00
FAA020	Finanziamenti per beni di prima goduzione	6.119.888,96	0,00	0,00	-74.742,43	0,00	6.045.146,53	74.742,43	0,00	0,00	0,00
FAA030	Finanziamenti da Stato per investimenti - ex art. 20 legge 67/88	6.119.888,96	0,00	0,00	-74.742,43	0,00	6.045.146,53	74.742,43	0,00	0,00	0,00
FAA040	Finanziamenti da Stato per investimenti - ricerca	88.074.051,47	0,00	0,00	-4.262.591,96	61.851,62	84.873.011,13	4.262.591,96	0,00	0,00	0,00
FAA050	Finanziamenti da Regione per investimenti	905.297,90	0,00	0,00	-905.297,90	0,00	0,00	905.297,90	0,00	0,00	0,00
FAA060	Finanziamenti da Regione per investimenti	26.575.258,60	0,00	0,00	-7.107.132,81	-516.068,09	26.059.191,71	7.107.132,81	0,00	0,00	0,00
FAA070	Finanziamenti da altri soggetti pubblici per investimenti	297.424,78	0,00	0,00	0,00	0,00	297.424,78	0,00	0,00	0,00	0,00
FAA080	Finanziamenti da altri soggetti pubblici per investimenti	0,00	0,00	0,00	0,00	0,00	0,00	0,00	0,00	0,00	0,00
FAA090	Finanziamenti da altri soggetti pubblici per investimenti	0,00	0,00	0,00	0,00	0,00	0,00	0,00	0,00	0,00	0,00
FAA100	RISERVE DA DONAZIONI E LASCI VINCOLATI AD INVESTIMENTI	82.524.053,99	0,00	13.110.206,91	0,00	0,00	95.634.260,90	0,00	0,00	0,00	0,00
FAA110	ALTRE RISERVE	0,00	0,00	0,00	0,00	0,00	0,00	0,00	0,00	0,00	0,00
FAA120	Riserve da rivalutazioni	0,00	0,00	0,00	0,00	0,00	0,00	0,00	0,00	0,00	0,00
FAA130	Riserve da plusvalenze da retrovestire	0,00	0,00	0,00	0,00	0,00	0,00	0,00	0,00	0,00	0,00
FAA140	Contributi da retrovestire	0,00	0,00	0,00	0,00	0,00	0,00	0,00	0,00	0,00	0,00
FAA150	Riserve da utili di esercizio destinati ad investimenti	0,00	0,00	0,00	0,00	0,00	0,00	0,00	0,00	0,00	0,00
FAA160	Riserve diverse	0,00	0,00	0,00	0,00	0,00	0,00	0,00	0,00	0,00	0,00
FAA170	CONTRIBUTI PER BILANCIO PERDITE	0,00	0,00	0,00	0,00	0,00	0,00	0,00	0,00	0,00	0,00
FAA180	Contributi per copertura debiti al 31/12/2005	0,00	0,00	0,00	0,00	0,00	0,00	0,00	0,00	0,00	0,00
FAA190	Contributi per ricostruzione pasive da investimenti esercizi precedenti	82.524.053,99	0,00	0,00	0,00	0,00	82.524.053,99	0,00	0,00	0,00	0,00
FAA200	Altre	-13.110.206,91	0,00	0,00	0,00	0,00	-13.110.206,91	0,00	0,00	0,00	0,00
FAA310	UTILI (PERDITE) PORTATI A NUOVO	-13.110.206,91	0,00	0,00	0,00	0,00	-13.110.206,91	0,00	0,00	0,00	0,00
FAA320	TOTALE PATRIMONIO NETTO	189.181.642,10	0,00	-6.403.541,14	-18.405.132,82	12.288.460,63	156.639.428,77	16.405.132,82	0,00	0,00	0,00

Tab. 33 - Dettaglio finanziamenti per investimenti (ultimi 3 esercizi)

CODICE MOD. SP	DETTAGLIO FINANZIAMENTI PER INVESTIMENTI RICEVUTI NEGLI ULTIMI TRE ESERCIZI	INFORMAZIONI					MOVIMENTI DELL'ESERCIZIO						
		Vincolato o Indistinto	Esercizio di assegnazione	Estremi del provvedimento	Destinazione (tipologia di beni acquistati)	Consistenza all'inizio dell'esercizio	Giroconti e Riclassificazioni	Assegnazioni nel corso dell'esercizio	Utilizzo a fronte di sterilizzazioni nel corso dell'esercizio	Altre variazioni (+/-)	Consistenza finale	di cui rimosse	di cui investite
PAA020	Finanziamenti per beni di prima dotazione ... assegnati in data antecedente al 1/1/x-2					67.241.250,00	0,00	0,00	-4.960.665,00		62.280.584,00	0,00	0,00
	Esercizio 2019					67.241.250,00			-4.960.665,00		62.280.584,00		
	Esercizio 2020					62.280.584,92			-4.960.665,00		57.319.927,92		
	Esercizio 2021					57.319.927,30			-4.960.665,00		52.359.262,30		
PAA030	Finanziamenti da Stato per investimenti ... assegnati in data antecedente al 1/1/x-2					8.119.889,00	0,00	0,00	-74.742,43		8.045.146,57	0,00	0,00
	Esercizio 2019					8.119.889,00			-74.742,43		8.119.889,00		
	Esercizio 2020					8.119.889,00			-74.742,43		8.045.146,57		
	Esercizio 2021					8.119.889,00			-74.742,43		8.045.146,57		
PAA070	Finanziamenti da Regione per investimenti ... assegnati in data antecedente al 1/1/x-2					97.489.455,00			-4.262.591,00		93.226.864,00		
	Esercizio 2019					97.489.455,00			-4.262.591,00		93.226.864,00		
	Esercizio 2020					93.226.863,42		50.000,00	-4.262.591,95		89.074.051,47		
	Esercizio 2021					89.074.051,47			-4.262.591,96		84.873.011,13		
PAA080	Finanziamenti da altri soggetti pubblici per investimenti ... assegnati in data antecedente al 1/1/x-2					905.298,00	0,00	0,00	0,00		905.298,00	0,00	0,00
	Esercizio 2019					905.298,00			0,00		905.298,00		
	Esercizio 2020					905.298,00			0,00		905.298,00		
	Esercizio 2021					905.298,00			0,00		905.298,00		
PAA090	Finanziamenti per investimenti da rettifiche contributi in conto esercizio ... assegnati in data antecedente al 1/1/x-2					22.724.236,00			-5.477.909,00		23.339.635,00		
	Esercizio 2019					22.724.236,00			-5.477.909,00		23.339.635,00		
	Esercizio 2020					23.339.635,00			-5.786.723,28		26.575.258,32		
	Esercizio 2021					26.575.258,60			-7.107.132,81		26.099.191,71		
	... assegnati a partire dal 1/1/x-2 (detagliare)					6.591.065,92							

- La voce PAA020 “Finanziamenti per beni di prima dotazione” di € 52.359.261,68, ha registrato un decremento pari ad € 4.960.665,62 per effetto della sterilizzazione degli ammortamenti dei beni di prima dotazione.
- La voce PAA060 “Finanziamenti da Stato per investimenti” pari a € 8.045.146,54 riguarda i finanziamenti in conto capitale, avvenuti lo scorso anno, legati all'emergenza Covid relativi alla DGR n 334 del 15/06/2020 per € 1.300.000 per il finanziamento per Pronto Soccorso come da tabella 3 e alle DGR334/2020 e DGR343/2020 per il finanziamento delle terapie intensive e semi intensive come da tabella 2 per € 6.819.888,96. Nel corso dell'anno 2021 si è registrato un decremento pari a € 74.742,
- La voce PAA070 riporta un saldo al 31.12.2021 di € 84.873.011,13 Nel corso dell'esercizio tale voce ha registrato un decremento complessivo di € 4.262.591,96 e un incremento pari a € 61.551,62 per l'acconto del 5% per l'adeguamento a norma del P.O. di Lanciano PDF 2/18 del 26/02/2021, Art. 20 L.67/88
- L'aggregato PAA090 “Finanziamenti per investimenti da rettifica contributi in conto esercizio” è pari ad € 26.059.191,71 e nel corso dell'anno 2021 ha avuto un incremento di € 6.591.065,92 a fronte di una sterilizzazione complessiva pari a € 7.107.132,81
- La voce PAA100 nel corso dell'esercizio ha subito un incremento pari a € 187.732,41
- I contributi per ripiano perdite, raggruppati nella voce PAA200, hanno accolto un incremento di € 13.110.206,91 corrispondente alla perdita del precedente esercizio;
- Alla voce PAA220 si registra una perdita d'esercizio di € **13.182.339,47**.

Tab. 34 – Dettaglio riserve da plusvalenze da reinvestire

ASL 202			
ESERCIZI PRECEDENTI			
Valore al 31/12/2019 e precedenti	Valore al 31/12/2020	Valore al 31/12/2021 (Valore iniziale)	Valore finale
DETTAGLIO RISERVE DA PLUSVALENZE DA REINVESTIRE			
Valore iniziale			
Incrementi			
Utilizzi			
Valore finale	0,00	0,00	0,00

PAA130

Tab. 35 – Dettaglio contributi da reinvestire

ASL 202			
ESERCIZI PRECEDENTI			
Valore al 31/12/2019 e precedenti	Valore al 31/12/2020	Valore al 31/12/2021 (Valore iniziale)	Valore finale
DETTAGLIO CONTRIBUTI DA REINVESTIRE			
Valore iniziale			
Incrementi			
Utilizzi			
Valore finale	0,00	0,00	0,00

PAA140

12. Fondi per rischi e oneri

- Saldo al 31 Dicembre 2020	64.186.582
- Saldo al 31 Dicembre 2021	72.555.531
Variazione	8.368.949

Si allega alla presente nota integrativa la comunicazione della UOC Affari Generali e Legali prot. n. 20862U22 del 08/04/2022. Con riguardo ai fondi aventi ad oggetto i rischi, si precisa che – in assenza di indicazioni regionali ai sensi dell'articolo 29, comma 1, lettera g) del Decreto Legislativo n. 118/2011 e nelle more della realizzazione percorso attuativo della certificabilità del servizio sanitario regionale, approvato con DCA n. 35 del 21.3.2014, l'Azienda si è attenuta – nella determinazione di detti accantonamenti, al dettato dell'articolo 2424 bis, comma terzo del codice civile (“[...] *Gli accantonamenti per rischi ed oneri sono destinati soltanto a coprire perdite o debiti di natura determinata, di esistenza certa o probabile, dei quali tuttavia alla chiusura dell'esercizio sono indeterminati o l'ammontare o la data di sopravvenienza* [...]”).

Pertanto, i predetti fondi devono essere alimentati in presenza di rischio di soccombenza, **valutato come probabile**, per contenziosi, cause civili e penali, ancora pendenti (non essendo intervenuta sentenza definitiva o transazione) alla data di chiusura dell'esercizio, notificati all'Azienda oppure promossi dall'Azienda stessa, tramite ricorsi, atti di citazione, richieste di mediazione, decreti ingiuntivi, atti di denuncia-querela, costituzione di parte civile etc, , contenziosi in materia di responsabilità professionale (autoassicurazione) . si precisa, altresì, che i Fondi comprendono le spese legali di controparte e di soccombenza, mentre non comprendono quelle per incarichi a legali conferiti dall'Azienda o da dipendenti con spese a carico dell'Azienda.

Per i gradi di incertezza inferiori (i.e., “possibili” e “remoti”), codice civile e i principi contabili prevedono che non venga effettuato alcun accantonamento.

Tornando alla tabella 36, si evidenzia che l'ammontare complessivo degli accantonamenti risulta pari a € 21.360.616,95 di poco superiore allo scorso anno dove era pari a € 20.369.819,06. A fronte di una diminuzione degli accantonamenti al fondo per rischi di € 8.639.364,66 rispetto a € 11.982.929,87 dello scorso anno si è avuto al contrario un aumento degli accantonamenti per altri oneri e spese e in particolare per i rinnovi contrattuali del personale dipendente che sono passati da € 2.198.548,40 dello scorso anno a € 9.878.768,16 dell'anno 2021.

L'utilizzo dei fondi risulta pari a € 13.134.433 di gran lunga inferiore allo scorso anno nel quale l'utilizzo è stato pari a € 18.461.496,51



ASL 02 Lanciano-Vasto-Chieti
NOTA INTEGRATIVA AL BILANCIO D'ESERCIZIO 2021

Bisogna evidenziare l'accantonamento effettuato alla voce PBA190 "Quote inutilizzate contributi vincolati da privati" che riguarda la quota di donazioni Covid pari a € 810.429 che non è stata ancora utilizzata alla data del 31 dicembre 2021.

La tabella tiene conto delle modifiche apportate in seguito alle indicazioni contenute nell'allegato 1) della DPF012/36 del 29/07/2022 in particolare per quanto concerne:

la riclassifica dalla voce PBA090 "FSR vincolato da distribuire" alla voce PBA160 "Quote inutilizzate contributi da Regione o Prov. Aut. per quota F. vincolato dell'importo di € 57.400,68 assegnato con DPF003/164 del 31/12/2021 relativo alla riduzione delle percentuali di sconto per le farmacie;

l'accantonamento alla voce PBA151 "Quote inutilizzate contributi da Regione o Prov. Aut. per quota F.S indistinto finalizzato" dell'importo di € 126.681,60 relativo ai Ricavi covid del DL 41, Art 18-bis iscritto alla voce di ricavo AA0032 "Finanziamento indistinto finalizzato da Regione"

ASL 02 Lanciano-Vasto-Chieti
NOTA INTEGRATIVA AL BILANCIO D'ESERCIZIO 2021

		2015	4.930.431							12.602,00	1.785.404,59	311.482,49	766.807,45	
Quote inutilizzate contribuiti da Regione o Prov. AuL per quota FSR vincolato	B.1) Acquisti di beni													
	B.2) Acquisti di servizi sanitari													
	B.3) Acquisti di servizi non sanitari			150.334,00										
	E.6) Costi del personale			122.476,00										
	Formazione													
	Borse di studio													
	Borse lavoro													
	Investimenti													
	Totale				272.810,00	0,00	272.810,00	1.705.942,00	87.983,47	1.873.388,06	311.482,49	766.807,45		
	B.1) Acquisti di beni				271.872,00									
B.2) Acquisti di servizi sanitari				1.250.672,00										
B.3) Acquisti di servizi non sanitari														
E.6) Costi del personale				109.687,00										
Formazione														
Borse di studio														
Borse lavoro														
Investimenti														
Totale				13.298,00		795.726,00	589.887,00							
TOTALE				1.645.329,00		2.339.257,00	5.120.857,00	393.001,62	21.723.121,19	0,00	18.872,38			
PBA160				56.171.586		2.812.087,00	7.793.827,00	6.989.623,08	10.731.014,84		2.876.803,41			

Altre informazioni relative a fondi rischi e oneri.

Informazione	Caso presente in azienda?		Se sì, illustrare
FR01. Con riferimento ai rischi per i quali è stato costituito un fondo, esisteva la possibilità di subire perdite addizionali rispetto agli ammontari stanziati?	NO		
FR02. Esistono rischi probabili, a fronte dei quali non è stato costituito un apposito fondo per l'impossibilità di formulare stime attendibili?	NO		
FR03. Esistono rischi (né generici, né remoti) a fronte dei quali non è stato costituito un apposito fondo perché solo possibili, anziché probabili? Da tali rischi potrebbero scaturire perdite significative?	NO		
FR04 – Altro. Esistono altre informazioni che si ritiene necessario fornire per soddisfare la regola generale secondo cui “Se le informazioni richieste da specifiche disposizioni di legge non sono sufficienti a dare una rappresentazione veritiera e corretta, si devono fornire le informazioni complementari necessarie allo scopo” (art 2423 cc)?	NO		

13. Trattamento di fine rapporto

Tab. 41 – Consistenza e movimentazioni del Trattamento di Fine Rapporto

		ASL 202			
CODICE MOD. SP	TRATTAMENTO DI FINE RAPPORTO	Consistenza iniziale	Accantonamenti dell'esercizio	Utilizzi dell'esercizio	Valore finale
PCA000	FONDO PER PREMI OPEROSITA' MEDICI SUMAI	3.153.510,05	241.000,00	338.883,90	3.055.626,15
PCA010	FONDO PER TRATTAMENTO DI FINE RAPPORTO DIPENDENTI				
PCA020	FONDO PER TRATTAMENTI DI QUIESCENZA E SIMILI				
PCZ999	TOTALE TRATTAMENTO DI FINE RAPPORTO	3.153.510,05	241.000,00	338.883,90	3.055.626,15

L'accantonamento relativo al premio di operosità dei medici SUMAI è stato stimato considerando i compensi relativi ad un mese di lavoro ed al numero di ore lavorative dell'anno dei medici sumaisti, nonché di un dodicesimo della tredicesima.

Altre informazioni relative a trattamento di fine rapporto.

Informazione	Caso presente in azienda?	Se sì, illustrare
TR01 - Altro. Esistono altre informazioni che si ritiene necessario fornire per soddisfare la regola generale secondo cui "Se le informazioni richieste da specifiche disposizioni di legge non sono sufficienti a dare una rappresentazione veritiera e corretta, si devono fornire le informazioni complementari necessarie allo scopo" (art 2423 cc)?	NO	

14. Debiti

- Saldo al 31 Dicembre 2020	468.612.832
- Saldo al 31 Dicembre 2021	474.111.761
Variazione	5.498.929

NOTA INTEGRATIVA AL BILANCIO D'ESERCIZIO 2021
Tab. 42 – Consistenza e movimentazioni dei debiti

		ASL 202					
CODICE MOD. SP	DEBITI	Valore iniziale	MOVIMENTI DELL'ESERCIZIO		Valore finale	di cui per fatture da ricevere	di cui per acquisti di beni iscritti tra le immobilizzazioni
			Incrementi	Decrementi			
PDA000	DEBITI PER MUTUI PASSIVI	0,00	0,00	0,00	0,00		
PDA010	DEBITI V/STATO	76.382,96	23.398,13	23.417,95	76.363,14	0,00	0,00
PDA020	Debiti v/Stato per mobilità passiva extraregionale	0,00	0,00	0,00	0,00		
PDA030	Debiti v/Stato per mobilità passiva internazionale	0,00	0,00	0,00	0,00		
PDA040	Accanto quota FSR v/Stato	0,00	0,00	0,00	0,00		
PDA050	Debiti v/Stato per restituzione finanziamenti - per ricerca	0,00	0,00	0,00	0,00		
PDA060	Altri debiti v/Stato	76.382,96	23.398,13	23.417,95	76.363,14		
PDA070	DEBITI V/REGIONE O PROVINCIA AUTONOMA	256.835.241,45	788.493.497,69	792.354.052,27	252.974.686,87	0,00	0,00
PDA080	Debiti v/Regione o Provincia Autonoma per finanziamenti - GSA	0,00	0,00	0,00	0,00		
PDA081	Debiti v/Regione o Provincia Autonoma per finanziamenti	0,00	905.297,90	0,00	905.297,90		
PDA090	Debiti v/Regione o Provincia Autonoma per mobilità passiva intraregionale	182.034.682,35	75.846.320,04	75.846.320,04	182.034.682,35		
PDA100	Debiti v/Regione o Provincia Autonoma per mobilità passiva extraregionale	69.960.461,89	48.621.241,81	48.621.241,81	69.960.461,89		
PDA101	Debiti v/Regione o Provincia Autonoma per mobilità passiva internazionale	0,00	0,00	0,00	0,00		
PDA110	Accanto quota FSR da Regione o Provincia Autonoma	0,00	663.111.861,62	663.111.861,62	0,00		
PDA111	Accanto da Regione o Provincia Autonoma per anticipazione ripiano disavanzo programmato dai Piani aziendali di cui all'art. 1, comma 528, L. 208/2015	0,00	0,00	0,00	0,00		
PDA112	Debiti v/Regione o Provincia Autonoma per contributi L. 210/92	0,00	0,00	0,00	0,00		
PDA120	Altri debiti v/Regione o Provincia Autonoma - GSA	4.840.097,21	8.776,32	4.774.628,80	74.244,73		
PDA121	Altri debiti v/Regione o Provincia Autonoma	0,00	0,00	0,00	0,00		
PDA130	DEBITI V/COMUNI	10.310,92	106.821,00	106.538,00	10.593,92		
PDA150	DEBITI V/AZIENDE SANITARIE PUBBLICHE DELLA REGIONE	5.311.473,05	157.723,91	99.219,21	5.369.977,75	0,00	0,00
PDA160	Debiti v/Aziende sanitarie pubbliche della Regione - per quota FSR	14.047,30		14.047,30	0,00		
PDA170	Debiti v/Aziende sanitarie pubbliche della Regione - per finanziamento sanitario aggiuntivo corrente LEA	0,00	0,00	0,00	0,00		
PDA180	Debiti v/Aziende sanitarie pubbliche della Regione - per finanziamento sanitario aggiuntivo corrente extra LEA	0,00	0,00	0,00	0,00		
PDA190	Debiti v/Aziende sanitarie pubbliche della Regione - per mobilità in compensazione	0,00	0,00	0,00	0,00		
PDA200	Debiti v/Aziende sanitarie pubbliche della Regione - per mobilità non in compensazione	0,00	0,00	0,00	0,00		
PDA210	Debiti v/Aziende sanitarie pubbliche della Regione - per altre prestazioni	5.297.425,75	157.723,91	85.171,91	5.369.977,75		
PDA211	Debiti v/Aziende sanitarie pubbliche della Regione - altre prestazioni per STP	0,00	0,00	0,00	0,00		
PDA212	Debiti v/Aziende sanitarie pubbliche della Regione - per Contributi da Aziende sanitarie pubbliche della Regione o Prov. Aut. (extra fondo)	0,00	0,00	0,00	0,00		
PDA213	Debiti v/Aziende sanitarie pubbliche della Regione - per contributi L. 210/92	0,00	0,00	0,00	0,00		
PDA220	Debiti v/Aziende sanitarie pubbliche Extraregione	1.470.115,59	523.652,04	253.666,97	1.740.100,66		
PDA230	Debiti v/Aziende sanitarie pubbliche della Regione per versamenti c/patrimonio netto	0,00	0,00	0,00	0,00	0,00	0,00
PDA231	Debiti v/Aziende sanitarie pubbliche della Regione per versamenti c/patrimonio netto - finanziamenti per investimenti	0,00	0,00	0,00	0,00		
PDA232	Debiti v/Aziende sanitarie pubbliche della Regione per versamenti c/patrimonio netto - incremento fondo dotazione	0,00	0,00	0,00	0,00		
PDA233	Debiti v/Aziende sanitarie pubbliche della Regione per versamenti c/patrimonio netto - ripiano perdite	0,00	0,00	0,00	0,00		
PDA234	Debiti v/Aziende sanitarie pubbliche della Regione per anticipazione ripiano disavanzo programmato dai Piani aziendali di cui all'art. 1, comma 528, L. 208/2015	0,00	0,00	0,00	0,00		
PDA235	Debiti v/Aziende sanitarie pubbliche della Regione per versamenti c/patrimonio netto - altro	0,00	0,00	0,00	0,00		
PDA140	TOTALE DEBITI V/AZIENDE SANITARIE PUBBLICHE	6.781.588,64	681.375,95	352.886,16	7.110.078,41	0,00	0,00
PDA240	DEBITI V/SOCIETA' PARTECIPATE E/O ENTI DIPENDENTI	155.245,36	9.437,43	9.334,14	155.348,67	0,00	0,00
PDA250	Debiti v/enti regionali	151.557,38	9.437,43	9.334,14	151.660,67		
PDA260	Debiti v/iperimontazioni gestionali	0,00	0,00	0,00	0,00		
PDA270	Debiti v/altre partecipate	3.688,00	0,00	0,00	3.688,00		
PDA280	DEBITI V/FORNITORI	160.614.409,92	502.532.157,29	494.711.974,66	168.434.592,55	0,00	0,00
PDA290	Debiti verso erogatori (privati accreditati e convenzionati) di prestazioni sanitarie	74.043.138,45	184.091.417,42	179.692.381,43	78.442.174,44	0,00	0,00
PDA291	Debiti verso erogatori (privati accreditati e convenzionati) di prestazioni sanitarie	93.615.544,36	184.819.036,03	182.060.293,21	96.374.297,18		
PDA292	Note di credito da ricevere (privati accreditati e convenzionati)	-19.572.405,91	-727.818,61	-2.367.911,78	-17.532.112,74		
PDA300	Debiti verso altri fornitori	86.571.271,47	318.440.739,87	315.019.583,23	89.992.416,11	0,00	0,00
PDA301	Debiti verso altri fornitori	87.906.058,62	319.166.059,82	316.355.204,73	90.716.913,71		
PDA302	Note di credito da ricevere (altri fornitori)	-1.334.787,15	-725.319,95	-1.335.611,50	-724.495,60		
PDA310	DEBITI V/ISTITUTO TESORIERE	0,00	0,00	0,00	0,00		
PDA320	DEBITI TRIBUTARI	12.339.011,47	181.555.796,90	179.965.114,29	13.929.694,08		
PDA330	DEBITI V/ISTITUTI PREVIDENZIALI, ASSISTENZIALI E SICUREZZA SOCIALE	4.148.681,52	163.148.187,87	163.169.136,84	4.127.712,55		
PDA340	DEBITI V/ALTRI	27.651.980,21	396.632.575,35	396.991.864,50	27.292.691,06	0,00	0,00
PDA350	Debiti v/altri finanziari	0,00	80.225,03	80.225,03	0,00		
PDA360	Debiti v/dipendenti	23.217.458,41	362.968.683,98	361.706.322,70	24.479.819,69		
PDA370	Debiti v/gestioni liquidatorie	0,00	0,00	0,00	0,00		
PDA380	Altri debiti diversi	4.434.521,80	33.583.666,34	35.205.316,77	2.812.871,37		

Tab. 43 - Dettaglio dei debiti per anno di formazione

		ASL 202				
CODICE MOD. SP	DEBITI	DEBITI PER ANNO DI FORMAZIONE				
		Anno 2017 e precedenti	Anno 2018	Anno 2019	Anno 2020	Anno 2021
PDA000	DEBITI PER MUTUI PASSIVI	0,00	0,00	0,00	0,00	0,00
PDA010	DEBITI V/STATO	65.847,00	5.324,00	1.560,00	2.567,42	1.064,72
PDA020	Debiti v/Stato per mobilità passiva extraregionale	0,00	0,00	0,00	0,00	0,00
PDA030	Debiti v/Stato per mobilità passiva internazionale	0,00	0,00	0,00	0,00	0,00
PDA040	Acconto quota FSR v/Stato	0,00	0,00	0,00	0,00	0,00
PDA050	Debiti v/Stato per restituzione finanziamenti - per ricerca	0,00	0,00	0,00	0,00	0,00
PDA060	Altri debiti v/Stato	65.847,00	5.324,00	1.560,00	2.567,42	1.064,72
PDA070	DEBITI V/REGIONE O PROVINCIA AUTONOMA	251.995.144,24	0,00	2.105,25	72.139,48	905.297,90
PDA080	Debiti v/Regione o Provincia Autonoma per finanziamenti - GSA	0,00	0,00	0,00	0,00	0,00
PDA081	Debiti v/Regione o Provincia Autonoma per finanziamenti	0,00	0,00	0,00	0,00	905.297,90
PDA090	Debiti v/Regione o Provincia Autonoma per mobilità passiva intraregionale	182.034.682,35	0,00	0,00	0,00	0,00
PDA100	Debiti v/Regione o Provincia Autonoma per mobilità passiva extraregionale	69.960.461,89	0,00	0,00	0,00	0,00
PDA101	Debiti v/Regione o Provincia Autonoma per mobilità passiva internazionale	0,00	0,00	0,00	0,00	0,00
PDA110	Acconto quota FSR da Regione o Provincia Autonoma	0,00	0,00	0,00	0,00	0,00
PDA111	Acconto da Regione o Provincia Autonoma per anticipazione ripiano disavanzo programmato dai Piani aziendali di cui all'art. 1, comma 528, L. 208/2015	0,00	0,00	0,00	0,00	0,00
PDA112	Debiti v/Regione o Provincia Autonoma per contributi L. 210/92	0,00	0,00	0,00	0,00	0,00
PDA120	Altri debiti v/Regione o Provincia Autonoma - GSA	0,00	0,00	2.105,25	72.139,48	0,00
PDA121	Altri debiti v/Regione o Provincia Autonoma	0,00	0,00	0,00	0,00	0,00
PDA130	DEBITI V/COMUNI	10.310,92	0,00	0,00	0,00	283,00
PDA150	DEBITI V/AZIENDE SANITARIE PUBBLICHE DELLA REGIONE	5.007.306,60	144.142,00	96.738,15	43.133,17	78.657,83
PDA160	Debiti v/Aziende sanitarie pubbliche della Regione - per quota FSR	0,00	0,00	0,00	0,00	0,00
PDA170	Debiti v/Aziende sanitarie pubbliche della Regione - per finanziamento sanitario aggiuntivo corrente LEA	0,00	0,00	0,00	0,00	0,00
PDA180	Debiti v/Aziende sanitarie pubbliche della Regione - per finanziamento sanitario aggiuntivo corrente extra LEA	0,00	0,00	0,00	0,00	0,00
PDA190	Debiti v/Aziende sanitarie pubbliche della Regione - per mobilità in compensazione	0,00	0,00	0,00	0,00	0,00
PDA200	Debiti v/Aziende sanitarie pubbliche della Regione - per mobilità non in compensazione	0,00	0,00	0,00	0,00	0,00
PDA210	Debiti v/Aziende sanitarie pubbliche della Regione - per altre prestazioni	5.007.306,60	144.142,00	96.738,15	43.133,17	78.657,83
PDA211	Debiti v/Aziende sanitarie pubbliche della Regione - altre prestazioni per STP	0,00	0,00	0,00	0,00	0,00
PDA212	Debiti v/Aziende sanitarie pubbliche della Regione - per Contributi da Aziende sanitarie pubbliche della Regione o Prov. Aut. (extra fondo)	0,00	0,00	0,00	0,00	0,00
PDA213	Debiti v/Aziende sanitarie pubbliche della Regione - per contributi L. 210/92	0,00	0,00	0,00	0,00	0,00
PDA220	Debiti v/Aziende sanitarie pubbliche Extraregione	197.450,78	551.783,00	445.261,00	22.454,34	523.151,54
PDA230	Debiti v/Aziende sanitarie pubbliche della Regione per versamenti c/patrimonio netto	0,00	0,00	0,00	0,00	0,00
PDA231	Debiti v/Aziende sanitarie pubbliche della Regione per versamenti c/patrimonio netto - finanziamenti per investimenti	0,00	0,00	0,00	0,00	0,00
PDA232	Debiti v/Aziende sanitarie pubbliche della Regione per versamenti c/patrimonio netto - incremento fondo dotazione	0,00	0,00	0,00	0,00	0,00
PDA233	Debiti v/Aziende sanitarie pubbliche della Regione per versamenti c/patrimonio netto - ripiano perdite	0,00	0,00	0,00	0,00	0,00
PDA234	Debiti v/Aziende sanitarie pubbliche della Regione per anticipazione ripiano disavanzo programmato dai Piani aziendali di cui all'art. 1, comma 528, L. 208/2015	0,00	0,00	0,00	0,00	0,00
PDA235	Debiti v/Aziende sanitarie pubbliche della Regione per versamenti c/patrimonio netto - altro	0,00	0,00	0,00	0,00	0,00
PDA140	TOTALE DEBITI V/AZIENDE SANITARIE PUBBLICHE	5.204.757,38	695.925,00	541.999,15	65.587,51	601.809,37
PDA240	DEBITI V/SOCIETA' PARTECIPATE E/O ENTI DIPENDENTI	152.443,38	0,00	2.802,00	0,00	103,29
PDA250	Debiti v/enti regionali	148.753,38	0,00	2.802,00	0,00	103,29
PDA260	Debiti v/sperimentazioni gestionali	0,00	0,00	0,00	0,00	0,00
PDA270	Debiti v/altre partecipate	3.688,00	0,00	0,00	0,00	0,00
PDA310	DEBITI V/ISTITUTO TESORIERE	0,00	0,00	0,00	0,00	0,00
PDA320	DEBITI TRIBUTARI	0,00	12.069.770,27	329.240,73	0,00	1.590.683,12
PDA330	DEBITI V/ISTITUTI PREVIDENZIALI, ASSISTENZIALI E SICUREZZA SOCIALE	0,00	0,00	1.933.441,53	2.147.810,97	46.460,05
PDA340	DEBITI V/ALTRI	1.341.422,87	8.153.944,00	1.538.792,71	3.866.565,62	12.391.965,86
PDA350	Debiti v/altri finanziatori	0,00	0,00	0,00	0,00	0,00
PDA360	Debiti v/dipendenti	0,00	7.820.540,00	795.500,12	3.720.000,00	12.143.779,57
PDA370	Debiti v/gestioni liquidatorie	0,00	0,00	0,00	0,00	0,00
PDA380	Altri debiti diversi	1.341.422,87	333.404,00	743.292,59	146.565,62	248.186,29

NOTA INTEGRATIVA AL BILANCIO D'ESERCIZIO 2021
Tab. 44 – Dettaglio dei debiti per scadenza

		ASL 202		
CODICE MOD. SP	DEBITI	DEBITI PER SCADENZA		
		Entro 12 mesi	Tra 1 e 5 anni	Oltre 5 anni
PDA000	DEBITI PER MUTUI PASSIVI	0,00		
PDA010	DEBITI V/STATO			
PDA020	Debiti v/Stato per mobilità passiva extraregionale	76.363,14	0,00	0,00
PDA030	Debiti v/Stato per mobilità passiva internazionale	0,00		
PDA040	Accanto quota FSR v/Stato	0,00		
PDA050	Debiti v/Stato per restituzione finanziamenti - per ricerca	0,00		
PDA060	Altri debiti v/Stato	76.363,14		
PDA070	DEBITI V/REGIONE O PROVINCIA AUTONOMA	252.974.686,87	0,00	0,00
PDA080	Debiti v/Regione o Provincia Autonoma per finanziamenti - GSA	0,00		
PDA081	Debiti v/Regione o Provincia Autonoma per finanziamenti	905.297,90		
PDA090	Debiti v/Regione o Provincia Autonoma per mobilità passiva intraregionale	182.034.682,35		
PDA100	Debiti v/Regione o Provincia Autonoma per mobilità passiva extraregionale	69.960.461,89		
PDA101	Debiti v/Regione o Provincia Autonoma per mobilità passiva internazionale	0,00		
PDA110	Accanto quota FSR da Regione o Provincia Autonoma	0,00		
PDA111	Accanto da Regione o Provincia Autonoma per anticipazione ripiano disavanzo programmato dai Piani aziendali di cui all'art. 1, comma 528, L. 208/2015	0,00		
PDA112	Debiti v/Regione o Provincia Autonoma per contributi L. 210/92	0,00		
PDA120	Altri debiti v/Regione o Provincia Autonoma - GSA	74.244,73		
PDA121	Altri debiti v/Regione o Provincia Autonoma	0,00		
PDA130	DEBITI V/COMUNI	10.593,92		
PDA150	DEBITI V/AZIENDE SANITARIE PUBBLICHE DELLA REGIONE	5.369.977,75	0,00	0,00
PDA160	Debiti v/Aziende sanitarie pubbliche della Regione - per quota FSR	0,00		
PDA170	Debiti v/Aziende sanitarie pubbliche della Regione - per finanziamento sanitario aggiuntivo corrente LEA	0,00		
PDA180	Debiti v/Aziende sanitarie pubbliche della Regione - per finanziamento sanitario aggiuntivo corrente extra LEA	0,00		
PDA190	Debiti v/Aziende sanitarie pubbliche della Regione - per mobilità in compensazione	0,00		
PDA200	Debiti v/Aziende sanitarie pubbliche della Regione - per mobilità non in compensazione	0,00		
PDA210	Debiti v/Aziende sanitarie pubbliche della Regione - per altre prestazioni	5.369.977,75		
PDA211	Debiti v/Aziende sanitarie pubbliche della Regione - altre prestazioni per STP	0,00		
PDA212	Debiti v/Aziende sanitarie pubbliche della Regione - per Contributi da Aziende sanitarie pubbliche della Regione o Prov. Aut. (extra fondo)	0,00		
PDA213	Debiti v/Aziende sanitarie pubbliche della Regione - per contributi L. 210/92	0,00		
PDA220	Debiti v/Aziende sanitarie pubbliche Extraregione	1.740.100,66		
PDA230	Debiti v/Aziende sanitarie pubbliche della Regione per versamenti c/patrimonio netto	0,00	0,00	0,00
PDA231	Debiti v/Aziende sanitarie pubbliche della Regione per versamenti c/patrimonio netto - finanziamenti per investimenti	0,00		
PDA232	Debiti v/Aziende sanitarie pubbliche della Regione per versamenti c/patrimonio netto - incremento fondo dotazione	0,00		
PDA233	Debiti v/Aziende sanitarie pubbliche della Regione per versamenti c/patrimonio netto - ripiano perdite	0,00		
PDA234	Debiti v/Aziende sanitarie pubbliche della Regione per anticipazione ripiano disavanzo programmato dai Piani aziendali di cui all'art. 1, comma 528, L. 208/2015	0,00		
PDA235	Debiti v/Aziende sanitarie pubbliche della Regione per versamenti c/patrimonio netto - altro	0,00		
PDA140	TOTALE DEBITI V/AZIENDE SANITARIE PUBBLICHE	7.110.078,41	0,00	0,00
PDA240	DEBITI V/SOCIETA' PARTECIPATE E/O ENTI DIPENDENTI	155.348,67	0,00	0,00
PDA250	Debiti v/enti regionali	151.660,67		
PDA260	Debiti v/sperimentazioni gestionali	0,00		
PDA270	Debiti v/altre partecipate	3.688,00		
PDA280	DEBITI V/FORNITORI	168.434.592,55	0,00	0,00
PDA290	Debiti verso erogatori (privati accreditati e convenzionati) di prestazioni sanitarie	78.442.174,44	0,00	0,00
PDA291	Debiti verso erogatori (privati accreditati e convenzionati) di prestazioni sanitarie	96.374.287,18		
PDA292	Note di credito da ricevere (privati accreditati e convenzionati)	-17.932.112,74		
PDA300	Debiti verso altri fornitori	89.992.418,11	0,00	0,00
PDA301	Debiti verso altri fornitori	90.716.913,71		
PDA302	Note di credito da ricevere (altri fornitori)	-724.495,60		
PDA310	DEBITI V/ISTITUTO TESORIERE	0,00		
PDA320	DEBITI TRIBUTARI	13.929.694,12		
PDA330	DEBITI V/ISTITUTI PREVIDENZIALI, ASSISTENZIALI E SICUREZZA SOCIALE	4.127.712,55		
PDA340	DEBITI V/ALTRI	27.292.691,06	0,00	0,00
PDA350	Debiti v/altri finanziatori	0,00		
PDA360	Debiti v/dipendenti	24.479.819,69		
PDA370	Debiti v/gestioni liquidatorie	0,00		
PDA380	Altri debiti diversi	2.812.871,37		

Le tabelle dalla 42 alla 44 tengono conto delle rettifiche agli accantonamenti del personale e pertanto le voci relative ai debiti verso personale dipendente PDA340 e PDA360 subiscono una diminuzione pari a € 645.055,43 a seguito delle rettifiche al decreto Calabri e al decreto Speranza come indicato nell'allegato 1) della DPF012/36 del 29/07/2022.

La voce altri debiti diversi comprende tutti quei debiti non riconducibili alle tipologie presenti in tabella e si riferisce principalmente ai debiti verso personale universitario e personale esterno e debiti che comunque hanno una esigibilità temporale di breve periodo.

Si specifica che i debiti verso fornitori non sono sottoposti a procedure di transazione regionali.

La voce note credito da ricevere verso privati accreditati (PDA292) ha subito un decremento di circa € 1.650.000 quasi interamente scaturito dalle attività ricognitive e di circolarizzazione dei crediti effettuate congiuntamente dalle U.O. Bilancio e U.O. GACEP nell'anno 2021 (vedi det. 1/2022 -Bilancio e delibere nn. 643/2021, 493/22, 575/22, 576/22, 577/22 e det.80/2022-GACEP) che hanno generato decrementi di debito verso privati accreditati, di note credito da ricevere e storno del relativo importo accantonato al fondo rischi dedicato, ovvero rilevato in parte l'insussistenza di crediti già contabilizzati nella voce PDA292 e già interamente accantonate sul fondo rischi verso strutture private.

Descrizione	Note credito da ricevere al 31/12/2020		Note credito da ricevere al 31/12/2021		Note credito da ricevere al 31/12/2021		Fondo rischi accantonati al 31/12/2021	
	A	B	C	D	E=4+B+C+D	F		
Note di credito per Specialisti da privato	13.659.395	23.027	13.063	-397.792	13.291.631	13.291.631		
Note di credito da ricevere per prestazioni di Assistenza specialistica da privato	1.626.476	172.566	246.182	-70.859	1.631.194	1.631.194		
Note di credito da ricevere per prestazioni di Assistenza riabilitativa ex Art. 26 da privato	1.378.544	339	94.354	-253.089	1.220.471	1.220.471		
Note di credito da ricevere per prestazioni di Assistenza Psicopatologica da privato	704.462	0	0	-704.462	0	0		
Note di credito da ricevere per RSA da privato	626.558	68.232	95.914	-163.695	680.395	680.395		
Note di credito da ricevere per PA da privato	887.321	0	165.420	-65.167	987.594	987.594		
Note di credito da ricevere per Altro (specificare)	446.665	448.863	110.686	0	1.106.695	0		
Totale	19.572.409	712.826	727.619	-1.655.083	17.932.119	17.932.119		

DB01 – Transazioni

DB01 – I debiti verso fornitori non sono sottoposti a procedure di transazione regionali.

NO

Tab. 45 – Dettaglio mutui

ASL 202									
DETTAGLIO MUTUI	Destinazione	Spiegazione e ragione	Riferimenti autorizzazione regionale	Importo iniziale	Scadenza	Debito residuo	Tasso di interesse	Garanzia reali	
TOTALE MUTUI									

Tab. 46 – Dettaglio debiti intraregionali per mobilità (in compensazione e non) e per altre prestazioni

		ASL 202		
		Mobilità in compensazione	Mobilità non in compensazione	Altre prestazioni
DETTAGLIO DEBITI INTRAREGIONALI PER SINGOLA AZIENDA				
Asl/201				182.599,03
Asl/202				
Asl/203				1.157.564,06
Asl/204				4.029.814,66
TOTALE		0,00	0,00	5.369.977,75
PDA210				

Di seguito si relaziona circa la situazione debitoria e creditoria nei confronti delle Asl regionali

Debiti verso Asl Avezzano-Sulmona-L'Aquila

I debiti della Asl Lanciano-Vasto-Chieti nei confronti della Asl Avezzano-Sulmona-L'Aquila ammontano a € 178.570,56 + € 4.028,47 relativi a "Fatture da ricevere" per un totale di € 182.599,03; i crediti vantati dalla Asl dell'Aquila risultano essere di € 182.597,03. La differenza di € 2,00 risulta essere relativo a n. 1 bollo.

Crediti verso Asl Avezzano-Sulmona- L' Aquila

Il credito della Asl Lanciano-Vasto-Chieti nei confronti della Asl Avezzano-Sulmona-L' Aquila è di € 22.909,69 La Asl Avezzano-Sulmona-L' Aquila indica come debito nei confronti della Asl di L. V.C. lo stesso importo.

Debiti verso Asl Teramo

L' ammontare dei debiti della Asl Lanciano-Vasto-Chieti verso la Asl di Teramo è di € 4.029.814,66. Il credito riportato dalla Asl di Teramo nei confronti della Asl Lanciano-Vasto-Chieti è di € 4.029.812,66. La differenza di € 2,00 è relativo a n. 1 bollo.

Crediti verso Asl Teramo

Il credito della Asl Lanciano-Vasto-Chieti nei confronti della Asl di Teramo è pari a € 3.553,49 + € 477,66 fatture da emettere per un totale di € 4.031,15. Il debito riportato dalla Asl di Teramo nei confronti della Asl Lanciano-Vasto-Chieti risulta essere di € 4.029,15; la differenza di € 2,00 è relativa a n. 1 bollo.

Debiti verso Asl Pescara

Il debito riportato dalla Asl Lanciano-Vasto-Chieti nei confronti della Asl di Pescara è di € 1.141.689,27 + € 15.874,79 (“Fatture da ricevere”) per un totale di € 1.157.564,06. La Asl di Pescara riporta un credito nei confronti della Asl LVC di € 2.249.144,64 + 20.813,47 relative a fatture da emettere + € 119.756,06 debiti rilevati da prima nota dalla Asl di Pescara, per un totale di € 2.389.714,17. La differenza risulta essere € 1.232.150,11 ed è determinata dalla seguente situazione:

+ 1.216.948,87 importo chiuso dalla Asl L.V.C nel 2011 ma che la Asl di Pe riporta aperta tutt'oggi. (fatt. 722/2002)

- 171,77 importo relativo ad aliquota IVA per lo split payment

+ 734,00 fatt. n. 297 del 06/04/21 fatture ricevuta a maggio 2022

+ 1.116,00 fatt. n. 295 del 06/04/21 fatture ricevuta a maggio 2022

+ 13.533,01 fatt. 17 del 11/01/2022 fatture ricevuta a maggio 2022

- 10,00 5 bolli

+ 1.232.150,11

Crediti verso Asl Pescara

L'importo relativo ai crediti della Asl Lanciano-Vasto-Chieti nei confronti della Asl di Pescara risulta essere di € 227.469,53 + € 19.950,21 fatture da emettere per un totale di € 247.419,74.

Il corrispondente debito riportato dalla Asl di Pescara nei confronti della Asl Lanciano-Vasto-Chieti risulta essere di € 127.566 +€ 119.820,37 (importi da prima nota) per un totale di € 247.386,37 con una differenza di € 33,37 (da riconciliare)

Altre informazioni relative a debiti.

Informazione	Caso presente in azienda?	Se sì, illustrare
DB02 - Altro. Esistono altre informazioni che si ritiene necessario fornire per soddisfare la regola generale secondo cui "Se le informazioni richieste da specifiche disposizioni di legge non sono sufficienti a dare una rappresentazione veritiera e corretta, si devono fornire le informazioni complementari necessarie allo scopo" (art 2423 cc)?	NO	

15. Ratei e risconti passivi

Tab. 47 – Ratei passivi – Dettaglio a livello di costo (codice CE)

		ASL 202	
CODICE MOD. CE	RATEI PASSIVI	Importo	di cui oltre 12 mesi
PEA010	Ratei passivi		
...	...		
PEA020	Ratei passivi v/Aziende sanitarie pubbliche della Regione		
...	...		
PEA000	TOTALE		

Tab. 48 – Risconti passivi – Dettaglio a livello di ricavo (codice CE)

		ASL 202	
CODICE MOD. CE	RISCONTI PASSIVI	Importo	di cui oltre 12 mesi
PEA050	Risconti passivi		
...	...		
PEA060	Risconti passivi v/Aziende sanitarie pubbliche della Regione		
...	...		
PEA040	TOTALE		

Altre informazioni relative a ratei e risconti passivi.

Informazione	Caso presente in azienda?	Se sì, illustrare
RP01 – Altro. Esistono altre informazioni che si ritiene necessario fornire per soddisfare la regola generale secondo cui “Se le informazioni richieste da specifiche disposizioni di legge non sono sufficienti a dare una rappresentazione veritiera e corretta, si devono fornire le informazioni complementari necessarie allo scopo” (art 2423 cc)?	NO	

16. Conti d'ordine

Tab. 49 - *Dettagli e movimentazioni dei conti d'ordine*

ASL 202					
CODICE MOD. SP	CONTI D'ORDINE	Valore iniziale	Incrementi	Decrementi	Valore finale
PFA000	CANONI DI LEASING ANCORA DA PAGARE				
PFA010	DEPOSITI CAUZIONALI				
PFA020	BENI IN COMODATO				
PFA030	ALTRI CONTI D'ORDINE				
	Caponi di leasing a scadere				
	Depositi cauzionali				
	Beni di terzi presso l'Azienda				
	Garanzie prestite (fidejussioni, avalli, altre garanzie personali e reali)				
	Garanzie ricevute (fidejussioni, avalli, altre garanzie personali e reali)				
	Beni in contenzioso				
	Altri impegni assunti				

A partire dall'esercizio 2016, gli investimenti effettuati con contributi in conto esercizio sono stati interamente stornati alla voce "contributi in conto capitale". Pertanto, i conti d'ordine non registrano alcuna variazione relativamente a questa tipologia di contributi.

Altre informazioni relative a conti d'ordine.

Informazione	Caso presente in azienda?	Se sì, illustrare
CO01. Sono state attivate operazioni di projectfinance?	NO	
CO02. Esistono beni dell'Azienda presso terzi (in deposito, in pegno o in comodato)?	NO	
CO03 - Altro. Esistono altre informazioni che si ritiene necessario fornire per soddisfare la regola generale secondo cui "Se le informazioni richieste da specifiche disposizioni di legge non sono sufficienti a dare una rappresentazione veritiera e corretta, si devono fornire le informazioni complementari necessarie allo scopo" (art 2423 cc)?	NO	



CONTO ECONOMICO

17. Contributi in conto esercizio

Tab. 50 - Dettagli contributi in conto esercizio

CODICE MOD. CE		CONTRIBUTI IN C/ESERCIZIO			
		Quota capitaria	Funzioni	Altro	Note
AA0030	Contributi da Regione o Prov. Aut. per quota F.S. regionale indistinto	737.674.824,17	10.931.460,64		
AA0080	Contributi da Regione o Prov. Aut. (extra fondo) - Risorse aggiuntive da bilancio regionale a titolo di copertura LEA				
AA0090	Contributi da Regione o Prov. Aut. (extra fondo) - Risorse aggiuntive da bilancio regionale a titolo di copertura extra LEA				

Nell'anno 2021 l'ammontare complessivo dei contributi regionali indistinti ha avuto un incremento pari a € 5.386.073,76. Tale incremento è da imputare per € 12.889.181,74 alla parte relativa alla quota capitaria, la quota relativa alle funzioni risulta invece in diminuzione di € 7.240.180,58.

Di seguito si presentano le tabelle relative alla composizione dei contributi in conto esercizio suddivisi per quota indistinta e vincolata.



ASL 02 Lanciano-Vasto-Chieti

NOTA INTEGRATIVA AL BILANCIO D'ESERCIZIO 2021

000077

Tab. 51 - Informativa contributi in conto esercizio

CODICE MOD. CE		DETTAGLIO CONTRIBUTI IN ESERCIZIO	Atto	Data	Oggetto	Importo assegnato	Importo utilizzato	Codice conto
AA0020	DA REGIONE O.P.A. PER QUOTA F.S. REGIONALE					761.288.828,92		
AA0030	Quota F.S. regionale - Indistitico:					748.806.264,81		
AA0031	Finanziamento indistitico-Funzioni regionali					737.674.824,17		
					Contributi esercizio quota capilaria 2021	733.584.509,08		
						4.080.315,09		
DFP010/44			28/10/2021		INTERVENTI IN MATERIA DI LOTTA AL TABAGISMO	43.928,64		
DFP012/82			23/12/2021		Funzioni regionali F.S.R. anno 2021	1.632.314,36		
DFP003/116			28/09/2021		Servizi trasfusionali Attività di plasma derivazione	565.512,88		
DFP011/134			30/12/2021		PIANO DI PREVENZIONE 2020-2025 Annuale 2021	125.000,00		
DFP011/113			15/02/2022		Sorveglianza TSE	27.145,94		
DFP011/128			15/12/2021		RIASCO PATENTIN FITOFARMACI 2021	29.988,97		
DFP011/103			14/01/2022		Attività per emergenze	27.594,38		
DFP011/105			14/01/2022		Attività piano di prevenzione	225.112,43		
DFP019/51			27/10/2021		Implementazione soft. unico di pronto soccorso	200.000,00		
DFP020/47			29/10/2021		SERVIZIO DI ELICORSO NELL'AMBITO DEL SISTEMA DI URGENZA ED EMERGENZA SANITARIA "118" DELLA REGIONE ABRUZZO	39.120,36		
DFP003/24			14/03/2022		QUOTA FONDO SANITARIO NAZIONALE PER IL RAGGIUNGIMENTO PARTICOLARI OBIETTIVI FISSATI DA LEGGE E DA INDIRIZZI PROGRAMMATICI - PIANO REGIONALE DI PREVENZIONE CAMPAGNA ANTINFUENZIALE	154.881,26		
DFP010/01			20/01/2022		QUOTA FONDO SANITARIO NAZIONALE PER IL RAGGIUNGIMENTO PARTICOLARI OBIETTIVI FISSATI DA LEGGE E DA INDIRIZZI PROGRAMMATICI - PIANO REGIONALE DI PREVENZIONE CAMPAGNA ANTINFUENZIALE	556.429,46		
DFP004/40			29/09/2021		Poi Formativi delle ASL 201 e 202	30.000,00		
DFP010/47			29/10/2021		PROVVIDENZE A FAVORE DEI NEFROPATICI PER IL POTenziAMENTO DEI SERVIZI DI DIALISI DOMICILIARE	439.286,41		
DFP012/29			04/08/2021		D.L. 41/2021 GESTIONE EMERGENZA COVID_19 : FONDO SOMMINISTR. VACCINI COVID	10.831.460,64		
DFP012/29			04/08/2021		D.L. 41/2021 GESTIONE EMERGENZA COVID_19 : FONDO SOMMINISTR. VACCINI COVID	2.278.621,00		
DFP012/47			08/11/2021		INCREMENTO FSR 2021 COVID -FINALIZZATO	200.000,00		
DFP012/47			08/11/2021		INCREMENTO FSR 2021 COVID -FINALIZZATO	448.712,23		
DFP012/47			08/11/2021		INCREMENTO FSR 2021 COVID -FINALIZZATO	641.300,47		
DFP012/47			08/11/2021		INCREMENTO FSR 2021 COVID -FINALIZZATO	165.117,56		
DFP012/48			08/11/2021		INCREMENTO FSR 2021 COVID -FINALIZZATO	66.046,90		
DFP012/50			09/11/2021		INCREMENTO FSR 2021 COVID -FINALIZZATO	6.627.626,00		
DFP012/50			09/11/2021		INCREMENTO FSR 2021 COVID -FINALIZZATO	51.303,97		
DFP012/50			09/11/2021		INCREMENTO FSR 2021 COVID -FINALIZZATO	127.823,85		
DFP012/51			11/11/2021		INCREMENTO FSR 2021 COVID -FINALIZZATO	21.804,13		
DFP004/16			06/04/2022		Incremento FSR 2021 COVID -FINALIZZATO Indennità concessa all'emergenza epidemiologica in atto, da riconoscersi ai lavoratori in somministrazione del comparto sanità in servizio alla data del 1 maggio 2021 - art. 18 bis	176.422,93		
AA0034	Funzioni - Pronto Soccorso					126.681,60		
AA0035	Funzioni - Altro					0,00		
AA0036	Quota finalizzata per il Piano aziendale di cui all'art. 1, comma 528, L. 206/2015					0,00		
AA0040	Quota F.S. regionale - vincolato:					12.683.544,11		

ASL 202

ASL 02 Lanciano-Vasto-Chieti
NOTA INTEGRATIVA AL BILANCIO D'ESERCIZIO 2021

		DFP012/18	22/04/2022	Gestione emergenza COVID- DGR 1 del 13/01/2022- Attuazione Accordo Pres. Regione Abruzzo e Ministro per il Sud CTS del 16/07/20- assegnazione 2021	2.133.813,95	
....		Del. N.40/DPF004	13/07/2022	PON governance e capacità istituzionale 2014-2020	9.170.721,30	
AA0171	Contributi da altri soggetti pubblici (extra fondo) - in attuazione dell'art. 10, comma 1, lett. a) del D.Lgs. n. 112 del 6/3/2008				0,00	
	PER RICERCA:					
AA0190	Contributi da Ministero della Salute per ricerca corrente:				0,00	
AA0200	Contributi da Ministero della Salute per ricerca finalizzate:				212.600,00	
AA0210	Contributi da Regione ed altri soggetti pubblici per ricerca:				0,00	
AA0220	Contributi da privati per ricerca:				0,00	
AA0230	CONTRIBUTI DA PRIVATI:				0,00	
AA0010	TOTALE CONTRIBUTI IN ESERCIZIO				782.407.588,91	

Nell'ambito della voce contributi da Ministero della Salute extra-fondo è ricompresa l'assegnazione pari a € 238.268,95 relativa al gioco d'azzardo per la quale si è provveduto ad accantonare l'intera somma nella voce BA2790. Gli obiettivi di piano pari a € 5.330.359,05 ricompresi nell'ambito della quota F.S.R vincolata sono stati completamente utilizzati, pertanto non è stato effettuato alcun accantonamento.

La tabella differisce da quella della Delibera 763 del 31 maggio 2022 per l'iscrizione del contributo di € 9.170.721,30 assegnato con Det. N. 40/DPF004 del 13/07/2022 relativo al PON Governance e capacità istituzionale 2014-2020 così come indicato nell'allegato 1) della DPF012/36 del 29/07/2022.

Tab. 52 – Dettaglio rettifica contributi in conto esercizio per destinazione ad investimenti

		ASL 202		
CODICE MOD. CE	DETTAGLIO RETTIFICA CONTRIBUTI C/ESERCIZIO PER DESTINAZIONE AD INVESTIMENTI	Contributo assegnato	Quota destinata ad investimenti	Incidenza %
AA0020	Contributi in c/esercizio da Regione o P.A. per quota F.S. regionale	761.289.828,92	6.591.065,92	0,87%
AA0060	Contributi in c/esercizio da Regione o P.A. extra fondo	406.450,69		0,00%
AA0110	Contributi in c/esercizio da aziende sanitarie pubbliche (extra fondo)	0,00		0,00%
AA0180	Contributi in c/esercizio per ricerca	212.600,00		0,00%
AA0230	Contributi in c/esercizio da privati	0,00		0,00%
	Totale	761.908.879,61	6.591.065,92	0,87%

La quota di contributi destinati ad investimento pari a € 6.591.065,92 risulta in diminuzione rispetto a € 9.002.346,60 dello scorso esercizio.

Altre informazioni relative a contributi in conto esercizio.

Informazione	Caso presente in azienda?	Se sì, illustrare
CT01. Sono state rilevate significative variazioni rispetto all'esercizio precedente?	SÌ	Nell'esercizio 2021 la quota del fondo sanitario regionale ha subito un incremento rispetto all'anno 2020 pari a € 6.131.403,25 in larga parte derivante dalla quota indistinta del fondo sanitario regionale. I contributi per il Covid-19 complessivamente risultano in diminuzione per € 6.131.403,25

Di seguito si rappresenta una tabella con le somme vincolate trasferite dalla Regione e rilevate nel conto di riclassifica AA0280

Determina	Descrizione	Importo	Conto
DPF 004/18 DEL 12.05.2021	CORSI DI FORMAZIONE MEDICINA GENERALE - 10 SEM - 30 ANNO 2018 2021	164.198,80	0302010109
DPF 004/19 DEL 12.05.2021	CORSI DI FORMAZIONE MEDICINA GENERALE - 20 SEM - 10 ANNO 2019 2022	120.695,64	0302010109
DPF004/35 DEL10/09/2021	GIROFONDI DEL 03.11.21 CORSI DI FORMAZIONE SPECIFICA MEDICINA GENERALE - 10 SEM 10 ANNO CORSO	110.587,58	0302010109
DPF004/08 DEL 16/03/2022	FSR VINCOLATO MMG 2017-2018-2019-2020	83.582,58	0302010109
		920.343,71	
		522.168,50	
		522.168,50	
DPF010/06 del 22/02/2021	GIROFONDI DEL 21.04.21 PER RIPROGRAMMAZIONE SOMME RESTITUITE DAL CONI PER NON UTILIZZO	12.303,94	0302010112
DPF010/25 DEL 27/04/2022	UTILIZZO LINEE PROGETTUALI	5.095.005,24	0302010112
	FSR VINCOLATO attività di ricognizione straordinaria residui passivi 2014 - PROVVIDENZE A FAVORE HANSENIANI-L 126/80	23.002,10	0302010112
DPF004/06 DEL 02/05/2022	RICOGNIZIONE STRAORDINARIA RESIDUI PASSIVI FSR VINCOLATO 2018	270.345,00	0302010112
		7.844.401,59	



ASL 02 Lanciano-Vasto-Chieti

NOTA INTEGRATIVA AL BILANCIO D'ESERCIZIO 2021

18 PROVENTI E RICAVI DIVERSI

000082

Tab. 53 - Dettaglio ricavi per prestazioni sanitarie in mobilità

CODICE MOD. CE		ASL 202		Azienda 204		TOTALE
DETTAGLIO RICAVI PER PRESTAZIONI SANITARIE IN MOBILITA'		Azienda 201	Azienda 203	Azienda 204		TOTALE
RICAVI DA MOBILITA' SANITARIA INFRAREGIONALE (A)		5.839.550,60	35.137.248,74	6.098.153,22	47.074.952,56	
AA0350	Prestazioni di ricovero	2.704.315,21	16.931.739,46	2.472.220,18	22.106.274,85	
AA0360	Prestazioni di specialistica ambulatoriale	987.976,92	7.356.866,50	1.226.560,55	9.571.423,97	
AA0361	Prestazioni di pronto soccorso non seguito da ricovero				0,00	
AA0370	Prestazioni di psichiatria residenziale e semiresidenziale	222.976,09	1.085.254,48	277.837,93	1.596.068,50	
AA0380	Prestazioni di Fila F	657.997,68	4.702.279,61	1.430.847,55	6.791.124,84	
AA0390	Prestazioni servizi MMG, P.L.S. Contin. assistenziale	11.242,26	25.633,63	4.748,04	41.623,83	
AA0400	Prestazioni servizi farmaceutica convenzionata	90.081,92	739.533,55	56.237,49	865.852,96	
AA0410	Prestazioni termali				0,00	
AA0420	Prestazioni trasporto ambulanze ed ellioccorso	3.563,56	16.417,83	1.781,78	21.763,17	
AA0421	Prestazioni assistenza integrativa				0,00	
AA0422	Prestazioni assistenza protesica				0,00	
AA0423	Prestazioni assistenza riabilitativa extraospedaliera				0,00	
AA0424	Ricavi per cessione di emocomponenti e cellule staminali				0,00	
AA0425	Prestazioni assistenza domiciliare integrata (A.D.I.)				0,00	
AA0430	Altre prestazioni sanitarie e socio-sanitarie	1.161.396,96	4.269.503,78	627.919,70	6.058.820,44	
RICAVI DA MOBILITA' SANITARIA EXTRAZIONALE (B)					12.923.646,65	
AA0460	Prestazioni di ricovero				8.305.067,56	
AA0470	Prestazioni di specialistica ambulatoriale				2.312.416,57	
AA0471	Prestazioni pronto soccorso non seguito da ricovero					
AA0480	Prestazioni di psichiatria residenziale e semiresidenziale					
AA0490	Prestazioni di Fila F				609.397,47	
AA0500	Prestazioni servizi MMG, P.L.S. Contin. assistenziale				109.667,56	
AA0510	Prestazioni servizi farmaceutica convenzionata				284.527,15	
AA0520	Prestazioni termali					
AA0530	Prestazioni trasporto ambulanze ed ellioccorso					
AA0541	Prestazioni assistenza integrativa da pubblico (extraregione)					
AA0542	Prestazioni assistenza protesica da pubblico (extraregione)					
AA0550	Ricavi per cessione di emocomponenti e cellule staminali					
AA0560	Ricavi per differenziale tariffe TUC					
AA0561	Altre prestazioni sanitarie e socio-sanitarie a rilevanza sanitaria erogate a s					
AA0580	Prestazioni di assistenza riabilitativa non soggette a compensazione Extrareg					
AA0590	Altre prestazioni sanitarie e socio-sanitarie a rilevanza sanitaria non soggette					
AA0620	Prestazioni di ricovero da priv. Extraregione in compensazione (mobilità attiva)					
AA0630	Prestazioni ambulatoriali da priv. Extraregione in compensazione (mobilità attiva)					
AA0631	Prestazioni di pronto soccorso non seguito da ricovero da priv. Extraregione in compensazione (mobilità attiva)					
AA0640	Prestazioni di Fila F da priv. Extraregione in compensazione (mobilità attiva)					
AA0650	Altre prestazioni sanitarie e socio-sanitarie a rilevanza sanitaria erogate da privati/risidenti Extraregions in compensazione (mobilità attiva)					
EA0080	Sopravvenienze attive viterzi relative alla mobilità extraregionale					
EA0180	Inesistenze attive viterzi relative alla mobilità extraregionale					
TOTALE RICAVI DA MOBILITA' (A+B)					59.996.599,21	
RICAVI PER PRESTAZIONI OGGETTO DI FATTURAZIONE DIRETTA INFRAREGIONALE (C)					0,00	
RICAVI PER PREST. OGGETTO DI FATTUR. DIRETTA EXTRAZIONALE (D)						
TOTALE RICAVI PER PREST. OGGETTO DI FATTURAZ. DIRETTA (C+D)					0,00	
TOTALE RICAVI AZIENDE REGIONE (A+C)		5.839.550,60	35.137.248,74	6.098.153,22	47.074.952,56	
TOTALE RICAVI AZIENDE EXTRA REGIONE (B+D)					12.923.646,65	
TOTALE RICAVI AZIENDE SANITARIE PUBBLICHE (A+B+C+D)					59.996.599,21	



ASL 02 Lanciano- Vasto-Chieti
NOTA INTEGRATIVA AL BILANCIO D'ESERCIZIO 2021

I dati relativi alla mobilità attiva, ma anche passiva, da pubblico sono quelli riferiti all'anno 2020 non essendo ancora disponibili i dati definitivi di competenza 2021. I valori riferiti alla mobilità da privato, invece, sono realmente quelli di competenza 2021 rilevabili dall'incrocio delle tabelle H compilate dalle singole Asl regionali. Il totale dei ricavi per mobilità intra-regionale iscritti nel bilancio 2021 risulta pari ad € 47.074.952,56 in diminuzione rispetto a quanto iscritto nel bilancio 2020 per un importo di circa € 1.141.774,43. La mobilità attiva extra-regionale iscritta nel bilancio 2020 si assesta ad un valore pari ad € 13.373.237,11 12.923.646,35 e risulta anch'essa in diminuzione rispetto all'anno 2020 per un importo pari ad € 5.941.628,87. Complessivamente la mobilità attiva registra un peggioramento di € 7.083.403,30.

Tab. 54 – Dettaglio ricavi e costi per prestazioni sanitarie erogate in regime di int.

ASL 202						
CODICE MOD. - CE	PRESTAZIONI SANITARIE EROGATE IN REGIME DI INTRAMOENIA	Valore CE al 31/12/2021	Valore CE al 31/12/2020	Variazioni importo	Variazioni %	
AA0680	Ricavi per prestazioni sanitarie intramoenia - Area ospedaliera	2.437.555,14	1.543.531,37	894.003,77	57,92%	
AA0690	Ricavi per prestazioni sanitarie intramoenia - Area specialistica	69.017,50	64.639,30	4.378,20	6,77%	
AA0700	Ricavi per prestazioni sanitarie intramoenia - Area sanità pubblica	0,00	0,00	0,00	0,00%	
AA0710	Ricavi per prestazioni sanitarie intramoenia - Consulenze (ex art. 55 c.1 lett. c), d) ed ex art. 57-58)	0,00	0,00	0,00	0,00%	
AA0720	Ricavi per prestazioni sanitarie intramoenia - Consulenze (ex art. 55 c.1 lett. c), d) ed ex art. 57-58) (Aziende sanitarie pubbliche della Regione)	0,00	0,00	0,00	0,00%	
AA0730	Ricavi per prestazioni sanitarie intramoenia - Altro	225.792,92	176.537,62	49.255,30	27,90%	
AA0740	Ricavi per prestazioni sanitarie intramoenia - Altro (Aziende sanitarie pubbliche della Regione)	0,00	0,00	0,00	0,00%	
AA0670	TOTALE RICAVI INTRAMOENIA	2.732.345,56	1.784.708,29	947.637,27	53,10%	
BA1210	Comp partecipazione al personale per att. libero professionale intramoenia - Area ospedaliera	2.481.847,24	1.522.557,09	959.290,15	63,01%	
BA1220	Comp partecipazione al personale per att. libero professionale intramoenia - Area specialistica	0,00	0,00	0,00	0,00%	
BA1230	Comp partecipazione al personale per att. libero professionale intramoenia - Area sanità pubblica	0,00	0,00	0,00	0,00%	
BA1240	Comp partecipazione al personale per att. libero professionale intramoenia - Consulenze (ex art. 55 c.1 lett. c), d) ed ex Art. 57-58)	0,00	0,00	0,00	0,00%	
BA1250	Comp partecipazione al personale per att. libero professionale intramoenia - Consulenze (ex art. 55 c.1 lett. c), d) ed ex Art. 57-58) (Aziende sanitarie pubbliche della Regione)	0,00	0,00	0,00	0,00%	
AA0720	Comp partecipazione al personale per att. libero professionale intramoenia - Consulenze (ex art. 55 c.1 lett. c), d) ed ex Art. 57-58) (Aziende sanitarie pubbliche della Regione)	0,00	0,00	0,00	0,00%	
BA1260	Comp partecipazione al personale per att. libero professionale intramoenia - Altro	0,00	0,00	0,00	0,00%	
BA1270	Comp partecipazione al personale per att. libero professionale intramoenia - Altro (Aziende sanitarie pubbliche della Regione)	0,00	0,00	0,00	0,00%	
BA1200	TOTALE QUOTE RETROCESSE AL PERSONALE (ESCLUSO IRAP)	2.481.847,24	1.522.557,09	959.290,15	63,01%	
YA0040	Indennità di esclusività medica per attività di libera professione				0,00%	
	IRAP relativa ad attività di libera professione (intramoenia)	289.742,30	172.558,22	117.184,08	67,91%	
	Costi diretti aziendali				0,00%	
	Costi generali aziendali				0,00%	
	Fondo di perequazione				0,00%	
	TOTALE ALTRI COSTI INTRAMOENIA	289.742,30	172.558,22	117.184,08	67,91%	
	RICAVI - COSTI INTRAMOENIA	39.244	89.593	128.837	-143,80%	

Rispetto all'anno precedente il volume complessivo dell'attività l'attività libero professionale ha evidenziato una ripresa rispetto all'esercizio precedente quando si era avuta una forte contrazione dell'attività causa pandemia Covid come si può evincere dalla tabella precedente dove si riscontra una ripresa del volume di prestazioni che passano da un importo complessivo di € 1.784.708,29 del 2020 a un importo complessivo nel 2021 di € 2.732.345,56

Altre informazioni relative a proventi e ricavi diversi.

Informazione	Caso presente in azienda?	Se sì, illustrare
PR01. Sono state rilevate significative variazioni rispetto all'esercizio precedente?	NO	

Non risultano esserci rimborsi da Aziende sanitarie pubbliche della Regione per acquisti di beni in quanto questa Asl non ha provveduto nel corso dell'anno a effettuare acquisti anche per conto di altre Asl. I rimborsi Aziende sanitarie pubbliche della Regione presenti in bilancio riguardano esclusivamente le visite fiscali.

19. Acquisti di beni

Tab. 56 – Dettaglio acquisti di beni sanitari per tipologia di distribuzione

		ASL 202		
		Distribuzione		TOTALE
		Diretta	Per conto	
BA0030	Prodotti farmaceutici ed emoderivati:			0,00
BA0040	Medicinali con AIC, ad eccezione di vaccini ed emoderivati di produzione regionale	86.281.771,66	15.627.714,75	101.909.486,41
BA0050	Medicinali senza AIC	467.500,81		467.500,81
BA0051	Ossigeno e altri gas medicali	2.061.896,07		2.061.896,07
BA0060	Emoderivati di produzione regionale	233.841,60		233.841,60
BA0250	Prodotti dietetici	1.911.051,97		1.911.051,97
	TOTALE	90.956.062,11	15.627.714,75	106.583.776,86

Gli acquisti di beni sanitari nel corso dell'anno 2021 hanno subito un incremento rispetto all'anno precedente pari a € 3.108.780,02. Il costo dei medicinali distribuiti per conto sono risultati pari a € 15.627.714,75 in linea rispetto all'anno 2020 dove la DPC risultava pari € 15.435.438,65.

L'Azienda nel corso dell'anno 2021 non ha acquistato beni sanitari da altre Asl regionali.

Tab. 57 – Dettaglio acquisti di beni da aziende sanitarie pubbliche

CODICE MOD. CE	DETTAGLIO ACQUISTI DI BENI DA AZIENDE SANITARIE PUBBLICHE DELLA REGIONE	Azienda ...	Azienda ...	Azienda ...	Azienda ...	TOTALE
BA0030	Prodotti farmaceutici ed emoderivati:					
BA0040	Medicinali con AIC, ad eccezione di vaccini ed emoderivati di produzione regionale	0,00	0,00	0,00	0,00	0,00
BA0050	Medicinali senza AIC					0,00
BA0051	Ossigeno e altri gas medicali					0,00
BA0060	Emoderivati di produzione regionale:					
BA0063	Emoderivati di produzione regionale da altri soggetti	0,00	0,00	0,00	0,00	0,00
BA0070	Sangue ed emocomponenti:					
BA0080	da pubblico (Aziende sanitarie pubbliche della Regione) – Mobilità intraregionale	0,00	0,00	0,00	0,00	0,00
BA0100	da altri soggetti					0,00
BA0210	Dispositivi medici:					
BA0220	Dispositivi medici	0,00	0,00	0,00	0,00	0,00
BA0230	Dispositivi medici impiantabili attivi					0,00
BA0240	Dispositivi medico diagnostici in vitro (VD)					0,00
BA0250	Prodotti dietetici					0,00
BA0260	Materiali per la profilassi (vaccini)					0,00
BA0270	Prodotti chimici					0,00
BA0280	Materiali e prodotti per uso veterinario					0,00
BA0290	Altri beni e prodotti sanitari:	0,00	0,00	0,00	0,00	0,00
...	...					0,00
...	...					0,00
BA0300	Beni e prodotti sanitari da Aziende sanitarie pubbliche della Regione:					
BA0301	Prodotti farmaceutici ed emoderivati	0,00	0,00	0,00	0,00	0,00
BA0302	Sangue ed emocomponenti					0,00
BA0303	Dispositivi medici					0,00
BA0304	Prodotti dietetici					0,00
BA0305	Materiali per la profilassi (vaccini)					0,00
BA0306	Prodotti chimici					0,00
BA0307	Materiali e prodotti per uso veterinario					0,00
BA0308	Altri beni e prodotti sanitari					0,00
BA0310	Acquisti di beni non sanitari	0,00	0,00	0,00	0,00	0,00
BA0320	Prodotti alimentari					0,00
BA0330	Materiali di guardaroba, di pulizia e di convivenza in genere					0,00
BA0340	Combustibili, carburanti e lubrificanti					0,00
BA0350	Supporti informatici e cancelleria					0,00
BA0360	Materiale per la manutenzione					0,00
BA0370	Altri beni e prodotti non sanitari:	0,00	0,00	0,00	0,00	0,00
...	...					0,00
...	...					0,00
BA0380	Beni e prodotti non sanitari da Aziende sanitarie pubbliche della Regione:	0,00	0,00	0,00	0,00	0,00
...	...					0,00
...	...					0,00
TOTALE	TOTALE	0,00	0,00	0,00	0,00	0,00

AB01 – Acquisti di beni

AB01 – NO	Ciascuna tipologia di bene, compreso nelle voci relative agli acquisti di beni sanitari e non sanitari, è monitorata attraverso il sistema gestionale del magazzino, che rileva ogni tipologia di movimento, in entrata e in uscita.
----------------------	--

Altre informazioni relative agli acquisti di beni

Informazione	Caso presente in azienda?	Se sì, illustrare
AB02. Sono stati rilevati costi per acquisto di beni da altre Aziende Sanitarie della Regione? Se sì, di quali tipologie di beni si tratta?	NO	
AB03. Sono state rilevate significative variazioni rispetto all'esercizio precedente?	SI	Complessivamente gli acquisti di beni rispetto allo scorso esercizio sono aumentati per € 1.713.213,54 L'incremento di € 3.108.780,02 rilevato sugli acquisti di prodotti farmaceutici è stato in buona parte assorbito dalla contrazione che si è avuta sugli acquisti di dispositivi. Va rilevato che nel corso dell'anno 2021 sono stati effettuati acquisti legati al Covid per € 525.412,42



ASL 02 Lanciano-Vasto-Chieti

NOTA INTEGRATIVA AL BILANCIO D'ESERCIZIO 2021

20. Acquisti di servizi

090091

Tab. 58 - Dettaglio acquisti di servizi sanitari in mobilità

		ASL 202				
CODICE MOD. CE	DETTAGLIO ACQUISTI DI SERVIZI SANITARI IN MOBILITA'	Azienda ...	Azienda ...	Azienda ...	Azienda ...	TOTALE
	COSTI DA MOBILITA' SANITARIA INFRAREGIONALE (A)					
BA0061	Emendativi di produzione regionale da pubblico (Aziende sanitarie pubbliche della Regione) - Mobilità intraregionale	4.669.499,92	65.107.346,65	3.692.226,47	0,00	73.469.073,04
BA0470	Acquisti servizi sanitari per medicina di base	9.348,93	103.613,22	14.067,54		127.029,69
BA0510	Acquisti servizi sanitari per farmaceutica	85.584,36	731.352,29	59.117,42		876.054,07
BA0540	Acquisti servizi sanitari per assistenza specialistica ambulatoriale	990.025,00	5.464.404,40	322.501,73		6.776.931,13
BA0541	Prestazioni di pronto soccorso non seguite da ricovero - da pubblico (Aziende sanitarie pubbliche della Regione)					0,00
BA0650	Acquisti servizi sanitari per assistenza riabilitativa	68.597,35	2.287.466,28	1.408.912,17		3.764.975,80
BA0710	Acquisti servizi sanitari per assistenza integrativa					0,00
BA0760	Acquisti servizi sanitari per assistenza protesica					0,00
BA0810	Acquisti servizi sanitari per assistenza ospedaliera	3.170.073,02	41.107.888,81	1.869.449,55		46.147.411,38
BA0910	Acquisti prestazioni di psichiatria residenziale e semiresidenziale	121.897,34	3.047.296,10			3.169.193,44
BA0970	Acquisto prestazioni di distribuzione farmaci File F	96.947,61	11.158.785,88	16.141,74		11.271.875,23
BA1040	Acquisto prestazioni termali in convenzione	46,20	56.779,12			56.825,32
BA1100	Acquisto prestazioni trasporto sanitario	10.817,95	96.795,75	2.036,32		111.650,02
BA1150	Acquisto prestazioni Socio-Sanitarie a rilevanza sanitaria:	116.162,16	1.050.964,80			1.167.126,96
	COSTI DA MOBILITA' SANITARIA EXTRAREGIONALE (B)					
BA0062	Emendativi di produzione regionale da pubblico (Aziende sanitarie pubbliche della Regione) - Mobilità extraregionale					47.977.310,30
BA0090	da pubblico (Aziende sanitarie pubbliche extra Regione) - Mobilità extraregionale					52.918,03
BA0480	Acquisti servizi sanitari per medicina di base					0,00
BA0520	Acquisti servizi sanitari per farmaceutica					293.459,35
BA0560	Acquisti servizi sanitari per assistenza specialistica ambulatoriale					524.138,80
BA0561	prestazioni di pronto soccorso non seguite da ricovero - da pubblico (Extraregione)					6.484.777,21
BA0730	Acquisti servizi sanitari per assistenza integrativa					0,00
BA0780	Acquisti servizi sanitari per assistenza protesica					0,00
BA0830	Acquisti servizi sanitari per assistenza ospedaliera					0,00
BA0990	Acquisto prestazioni di distribuzione farmaci e File F					36.862.389,64
BA1060	Acquisto prestazioni termali in convenzione					3.339.775,22
BA1120	Acquisto prestazioni trasporto sanitario					277.678,86
	TOTALE COSTI DA MOBILITA' (A+B)					142.179,19
	COSTI PER PRESTAZIONI OGGETTO DI FATTURAZIONE DIRETTA INFRAREGIONALE (C)					121.446.383,34
	COSTI PER PREST. OGGETTO DI FATTUR. DIRETTA EXTRAREGIONALE (D)					0,00
	TOTALE COSTI PER PREST. OGGETTO DI FATTURAZ. DIRETTA (C+D)					0,00
	TOTALE COSTI AZIENDE REGIONE (A+C)					73.469.073,04
	TOTALE COSTI AZIENDE EXTRA REGIONE (B+D)					47.977.310,30
	TOTALE COSTI AZIENDE SANITARIE PUBBLICHE (A+B+C+D)					121.446.383,34

Per quanto concerne i dati relativi alla mobilità passiva vale quanto già detto in precedenza sulla mobilità attiva al paragrafo 18. Il totale dei costi per mobilità intraregionale iscritto nel bilancio 2021 risulta pari ad € 73.469.073,04 ed ha subito un incremento rispetto al 2020 pari ad € 1.926.098,94. La mobilità passiva extraregionale iscritta nel bilancio 2021 si assesta ad un valore pari ad € 47.402.260,77 e risulta in sensibile diminuzione rispetto a quanto iscritto nell'anno 2020 per un importo pari a circa € 9.424.950,47. La principale causa di tale decremento è da imputare alla sfasatura temporale con cui si rileva la mobilità extraregionale e che fa sentire sul bilancio 2021 gli effetti della contrazione che ha subito a causa della pandemia Covid.

Di seguito vengono fornite due tabelle con indicazione dei costi per servizi sanitari confrontati con quelli dell'anno precedente.

Tab. 59 - Dettaglio acquisti di servizi sanitari - I parte

ASL 202					
CODICE MOD. CE	DETTAGLIO ACQUISTI DI SERVIZI SANITARI	Valore CE al 31/12/2021	Valore CE al 31/12/2020	Variazioni importo	Variazioni %
BA0410	ACQUISTI DI SERVIZI SANITARI - MEDICINA DI BASE				
BA0420	- da convenzione:	47.787.658,01	47.171.571,67	616.086,34	1,31%
BA0430	Costi per assistenza MMG	47.367.168,97	46.757.690,39	609.478,58	1,30%
BA0440	Costi per assistenza PLS	29.214.112,20	29.339.479,87	-125.367,67	-0,43%
BA0450	Costi per assistenza Continuità assistenziale	7.001.860,58	7.236.735,87	-234.875,29	-3,25%
BA0460	Altro (medicina dei servizi, psicologi, medici 118, ecc)	7.678.812,22	6.714.033,93	964.778,29	14,37%
BA0470	- da pubblico (Aziende sanitarie pubbliche della Regione) - Mobilità intraregionale	3.472.383,97	3.467.440,72	4.943,25	0,14%
BA0480	- da pubblico (Aziende sanitarie pubbliche della Regione) - Mobilità extraregionale	127.029,69	107.497,98	19.531,71	18,17%
BA0490	ACQUISTI DI SERVIZI SANITARI - FARMACEUTICA	293.459,35	306.383,30	-12.923,95	-4,22%
BA0500	- da convenzione	57.983.652,55	58.415.043,82	-431.391,27	-0,74%
BA0510	- da pubblico (Aziende sanitarie pubbliche della Regione) - Mobilità intraregionale	56.583.459,68	56.623.285,55	-39.825,87	-0,07%
BA0520	- da pubblico (Extraregione)	876.054,07	890.097,17	-14.043,10	-1,58%
BA0530	ACQUISTI DI SERVIZI SANITARI PER ASSISTENZA SPECIALISTICA AMBULATORIALE	524.138,80	901.661,10	-377.522,30	-41,87%
BA0540	- da pubblico (Aziende sanitarie pubbliche della Regione)	25.340.409,84	27.293.222,03	-1.952.812,19	-7,15%
BA0541	Prestazioni di pronto soccorso non seguite da ricovero - da pubblico (Aziende sanitarie pubbliche della Regione)	6.776.931,13	6.923.907,68	-146.976,55	-2,12%
BA0550	- da pubblico (altri soggetti pubbl. della Regione)	0,00	0,00	0,00	0,00%
BA0551	prestazioni di pronto soccorso non seguite da ricovero - da pubblico (altri soggetti pubbl. della Regione)	0,00	0,00	0,00	0,00%
BA0560	- da pubblico (Extraregione)	6.484.777,21	8.050.862,04	-1.566.084,83	-19,45%
BA0561	prestazioni di pronto soccorso non seguite da ricovero - da pubblico (Extraregione)	0,00	0,00	0,00	0,00%
BA0570	- da privato - Medici SUMAI	0,00	0,00	0,00	0,00%
BA0580	- da privato:				
BA0590	Servizi sanitari per assistenza specialistica da IRCCS privati e Policlinici privati	4.409.703,51	4.294.481,06	115.222,45	2,68%
BA0591	IRCCS privati e Policlinici privati	7.499.183,20	7.867.679,86	-368.496,66	-4,68%
BA0600	Servizi sanitari per prestazioni di pronto soccorso non seguite da ricovero - da Ospedali Classificati privati	0,00	0,00	0,00	0,00%
BA0601	Servizi sanitari per prestazioni di pronto soccorso non seguite da ricovero - da Ospedali Classificati privati	0,00	0,00	0,00	0,00%
BA0610	Servizi sanitari per assistenza specialistica da Case di Cura private	4.004.610,93	4.505.243,42	-500.632,49	-11,11%
BA0611	Servizi sanitari per prestazioni di pronto soccorso non seguite da ricovero - da Case di Cura private	0,00	0,00	0,00	0,00%
BA0620	Servizi sanitari per assistenza specialistica da altri privati	3.494.572,27	3.362.436,44	132.135,83	3,93%
BA0621	Servizi sanitari per prestazioni di pronto soccorso non seguite da ricovero - da altri privati	0,00	0,00	0,00	0,00%
BA0630	- da privato per cittadini non residenti - Extraregione (mobilità attiva in compensazione)	169.814,79	156.291,39	13.523,40	8,65%
BA0631	Servizi sanitari per prestazioni di pronto soccorso non seguite da ricovero - da privato per cittadini non residenti - Extraregione (mobilità attiva in compensazione)	0,00	0,00	0,00	0,00%

BA0640	ACQUISTI DI SERVIZI SANITARI PER ASSISTENZA RIABILITATIVA	28.114.061,62	25.935.319,01	2.178.742,61	8,40%
BA0650	- da pubblico (Aziende sanitarie pubbliche della Regione)	3.764.975,80	2.708.733,75	1.056.242,05	38,99%
BA0660	- da pubblico (altri soggetti pubbl. della Regione)	0,00	0,00	0,00	0,00%
BA0670	- da pubblico (extraregionale) non soggetti a compensazione	0,00	0,00	0,00	0,00%
BA0680	- da privato (intraregionale)	23.382.439,50	22.452.612,57	929.826,93	4,14%
BA0690	- da privato (extraregionale)	966.646,32	773.972,69	192.673,63	24,89%
BA0700	ACQUISTI DI SERVIZI SANITARI PER ASSISTENZA INTEGRATIVA	0,00	0,00	0,00	0,00%
BA0710	- da pubblico (Aziende sanitarie pubbliche della Regione)	0,00	0,00	0,00	0,00%
BA0720	- da pubblico (altri soggetti pubbl. della Regione)	0,00	0,00	0,00	0,00%
BA0730	- da pubblico (extraregionale)	0,00	0,00	0,00	0,00%
BA0740	- da privato	0,00	0,00	0,00	0,00%
BA0750	ACQUISTI DI SERVIZI SANITARI PER ASSISTENZA PROTESICA	12.632.510,02	8.721.214,65	3.911.295,37	44,85%
BA0760	- da pubblico (Aziende sanitarie pubbliche della Regione)	0,00	0,00	0,00	0,00%
BA0770	- da pubblico (altri soggetti pubbl. della Regione)	0,00	0,00	0,00	0,00%
BA0780	- da pubblico (extraregionale)	0,00	0,00	0,00	0,00%
BA0790	- da privato	12.632.510,02	8.721.214,65	3.911.295,37	44,85%
BA0800	ACQUISTI DI SERVIZI SANITARI PER ASSISTENZA OSPEDALIERA	93.989.380,45	100.810.829,83	-6.821.449,38	-6,77%
BA0810	- da pubblico (Aziende sanitarie pubbliche della Regione)	48.147.411,38	45.785.208,42	362.202,96	0,79%
BA0820	- da pubblico (altri soggetti pubbl. della Regione)	0,00	0,00	0,00	0,00%
BA0830	- da pubblico (extraregionale)	38.862.363,64	44.837.236,81	-7.974.863,17	-17,79%
BA0840	- da privato:	9.850.829,88	9.067.119,47	783.710,41	8,64%
BA0850	<i>Servizi sanitari per assistenza ospedaliera da IRCCS privati e Policlinici privati</i>	0,00	0,00	0,00	0,00%
BA0860	<i>Servizi sanitari per assistenza ospedaliera da Ospedali Classificati privati</i>	0,00	0,00	0,00	0,00%
BA0870	<i>Servizi sanitari per assistenza ospedaliera da Case di Cura private</i>	5.016.383,63	7.649.015,24	-2.632.631,61	-34,42%
BA0880	<i>Servizi sanitari per assistenza ospedaliera da altri privati</i>	4.834.446,25	1.418.104,23	3.416.342,02	0,00%
BA0890	- da privato per cittadini non residenti - Extraregione (mobilità attiva in compensazione)	1.128.755,55	1.121.265,13	7.490,42	0,67%
BA0900	ACQUISTI PRESTAZIONI DI PSICHIATRICA RESIDENZIALE E SEMIRESIDENZIALE	12.293.209,19	12.794.533,25	-501.324,06	-3,92%
BA0910	- da pubblico (Aziende sanitarie pubbliche della Regione)	3.169.193,44	3.132.829,30	36.364,14	1,16%
BA0920	- da pubblico (altri soggetti pubbl. della Regione)	0,00	0,00	0,00	0,00%
BA0930	- da pubblico (extraregionale) - non soggette a compensazione	28.284,00	2.102,00	26.182,00	0,00%
BA0940	- da privato (intraregionale)	7.402.192,50	7.607.628,50	-205.436,00	-2,70%
BA0950	- da privato (extraregionale)	1.693.539,25	2.051.973,45	-358.434,20	-17,47%
BA0960	ACQUISTI PRESTAZIONI DI DISTRIBUZIONE FARMACI FILE F	17.321.137,40	15.202.969,86	2.118.167,54	13,93%
BA0970	- da pubblico (Aziende sanitarie pubbliche della Regione) - Mobilità intraregionale	11.271.875,23	10.232.781,73	1.039.093,50	10,15%
BA0980	- da pubblico (altri soggetti pubbl. della Regione)	0,00	0,00	0,00	0,00%
BA0990	- da privato (intraregionale)	3.339.775,22	2.354.918,60	984.856,62	41,82%
BA1000	- da privato (extraregionale)	2.709.486,95	2.615.269,53	94.217,42	3,60%
BA1010	- da privato per cittadini non residenti - Extraregione (mobilità attiva in compensazione)	0,00	0,00	0,00	0,00%
BA1020	- da privato per cittadini non residenti - Extraregione (mobilità attiva in compensazione)	0,00	0,00	0,00	0,00%
BA1030	ACQUISTI PRESTAZIONI TERMALI IN CONVENZIONE	334.504,18	545.387,33	-210.883,15	-38,67%
BA1040	- da pubblico (Aziende sanitarie pubbliche della Regione) - Mobilità intraregionale	56.825,32	132.312,79	-75.487,47	-57,05%
BA1050	- da pubblico (altri soggetti pubbl. della Regione)	0,00	0,00	0,00	0,00%
BA1060	- da pubblico (extraregionale)	277.678,86	413.074,54	-135.395,68	-32,78%
BA1070	- da privato	0,00	0,00	0,00	0,00%
BA1080	- da privato per cittadini non residenti - Extraregione (mobilità attiva in compensazione)	0,00	0,00	0,00	0,00%

Nel corso dell'anno 2021, come si evince dalla tabella precedente gli acquisti di servizi sanitari che hanno subito le variazioni più significative riguardano principalmente l'assistenza riabilitativa e quella protesica che sono aumentate rispettivamente di € 2.178.742,61 e € 3.911.295,37. La principale causa di tali incrementi deriva dalla circostanza che questi acquisti nel 2020 maggiormente avevano risentito dell'effetto del Covid e di conseguenza avevano subito una notevole contrazione. In pratica nel corso dell'anno 2021 questi costi sono tornati in linea con il periodo pre Covid.

Per lo stesso motivo l'assistenza ospedaliera sul bilancio 2021 evidenzia un calo di € 6.821.449,38 a causa del fatto che tale diminuzione è da imputare quasi interamente alla mobilità extraregionale che per effetto della sfasatura temporale con cui viene rilevata riportata sul bilancio 2021 gli effetti del covid.

Nel corso della gestione 2021 è continuato, anche se in misura molto ridotta il trend in diminuzione dei costi della farmaceutica convenzionata, che sono diminuiti di € 431.391,27 a causa dei processi alla Distribuzione per conto (DPC) che però dall'altra parte comportato un incremento dei costi della farmaceutica ospedaliera.

I costi relativi alla medicina di base risultano in leggero aumento passando dai € 46.757.690,39 del 2020 a € 47.367.168,97 del 2021. Bisogna tener conto che ci sono costi legati al Covid pari a € 3.655.221 per la Continuità assistenziale.

ASL 02 Lanciano-Vasto-Chieti
NOTA INTEGRATIVA AL BILANCIO D'ESERCIZIO 2021

Tab. 60 – Dettaglio acquisti di servizi sanitari – Il parte

		ASL 202				
CODICE MOD. CE	DETTAGLIO ACQUISTI DI SERVIZI SANITARI	Valore CE al 31/12/2021	Valore CE al 31/12/2020	Variazioni importo	Variazioni %	
BA1090	ACQUISTI PRESTAZIONI DI TRASPORTO SANITARIO	6.281.374,06	6.398.152,46	-114.778,40	-1,78%	
BA1100	- da pubblico (Aziende sanitarie pubbliche della Regione) - Mobilità intraregionale	111.650,02	136.072,58	-24.422,56	0,00%	
BA1110	- da pubblico (altri soggetti pubbl. della Regione)	0,00	0,00	0,00	0,00%	
BA1120	- da pubblico (Extraregione)	142.179,19	255.310,02	-113.130,83	-44,31%	
BA1130	- da privato	6.027.544,85	6.004.769,86	22.774,99	0,36%	
BA1140	ACQUISTI PRESTAZIONI SOCIO-SANITARIA RILEVANZA SANITARIA	22.634.643,75	23.341.264,80	-706.621,05	-3,03%	
BA1151	Assistenza domiciliare integrata (ADI)	0,00	0,00	0,00	0,00%	
BA1152	Altre prestazioni socio-sanitarie a rilevanza sanitaria	1.167.126,96	1.493.532,70	-326.405,74	-21,85%	
BA1160	- da pubblico (altri soggetti pubblici della Regione)	7.654,00	86.309,49	-78.655,49	-9,13%	
BA1161	- da pubblico (Extraregione) - Acquisto di Altre prestazioni socio-sanitarie a rilevanza sanitaria erogate a soggetti pubblici Extraregione	0,00	0,00	0,00	0,00%	
BA1170	- da pubblico (Extraregione) non soggette a compensazione	0,00	0,00	0,00	0,00%	
BA1180	- da privato (intra-regionale)	19.633.632,75	20.021.003,83	-387.371,08	-1,93%	
BA1190	- da privato (extraregionale)	1.826.230,04	1.740.418,78	85.811,26	4,93%	
BA1200	COMPARTICIPAZIONE AL PERSONALE PER ATT. LIBERO-PROF. (INTRAMOENIA)	2.481.847,24	1.522.557,09	959.290,15	63,01%	
BA1210	Partecipazione al personale per att. libero professionale intramoenia - Area ospedaliera	2.481.847,24	1.522.557,09	959.290,15	63,01%	
BA1220	Partecipazione al personale per att. libero professionale intramoenia- Area specialistica	0,00	0,00	0,00	0,00%	
BA1230	Partecipazione al personale per att. libero professionale intramoenia - Area sanità pubblica	0,00	0,00	0,00	0,00%	
BA1240	Partecipazione al personale per att. libero professionale intramoenia - Consulenze (ex art. 55 c.1 lett. c), d) ed ex Art. 57-58)	0,00	0,00	0,00	0,00%	
BA1250	Partecipazione al personale per att. libero professionale intramoenia - Consulenze (ex art. 55 c.1 lett. c), d) ed ex Art. 57-58) (Aziende sanitarie pubbliche della Regione)	0,00	0,00	0,00	0,00%	
BA1260	Partecipazione al personale per att. libero professionale intramoenia - Altro	0,00	0,00	0,00	0,00%	
BA1270	Partecipazione al personale per att. libero professionale intramoenia - Altro (Aziende sanitarie pubbliche della Regione)	0,00	0,00	0,00	0,00%	
BA1280	RIMBORSI ASSEgni E CONTRIBUTI SANITARI	908.126,76	508.402,56	399.724,20	78,62%	
BA1290	Contributi ad associazioni di volontariato	30.250,00	60.500,00	-30.250,00	-50,00%	
BA1300	Rimborsi per cure all'estero	0,00	0,00	0,00	0,00%	
BA1310	Contributi a società partecipate e/o enti dipendenti della Regione	0,00	0,00	0,00	#DM/OI	
BA1320	Contributo Legge 210/92	0,00	0,00	0,00	0,00%	
BA1330	Altri rimborsi, assegni e contributi	877.876,76	447.902,56	429.974,20	96,00%	
BA1340	Rimborsi, assegni e contributi v/Aziende sanitarie pubbliche della Regione	0,00	0,00	0,00	0,00%	
BA1341	Rimborsi, assegni e contributi v/Regione - GSA	0,00	0,00	0,00	0,00%	

BA1350	CONSULENZE, COLLABORAZIONI, INTERINALE, ALTRE PRESTAZIONI DI LAVORO SANITARIE E SOCIOSANITARIE	15.563.124,03	13.384.105,53	2.179.018,50	16,28%
BA1360	Consulenze sanitarie e sociosan. da Aziende sanitarie pubbliche della Regione	61.488,32	39.030,24	22.458,08	57,54%
BA1370	Consulenze sanitarie e sociosan. da terzi - Altri soggetti pubblici	1.602.364,29	1.620.148,51	-17.784,22	-1,10%
BA1380	Consulenze, Collaborazioni, interinale e altre prestazioni di lavoro sanitarie e socios. da privato	0,00	0,00	0,00	0,00%
BA1390	Consulenze sanitarie da privato - articolo 55, comma 2, CCNL 8 giugno 2000	3.117.786,50	214.018,70	2.903.766,80	1356,78%
BA1400	Altre consulenze sanitarie e sociosanitarie da privato	51.638,79	188.479,23	-136.840,44	-72,60%
BA1410	Collaborazioni coordinate e continuative sanitarie e socios. da privato	2.140.708,44	1.032.571,15	1.108.137,29	0,00%
BA1420	Indennità a personale universitario - area sanitaria	2.403.032,17	2.148.493,40	254.538,77	11,85%
BA1430	Lavoro interinale - area sanitaria	4.384.064,53	6.404.632,40	-2.020.567,87	-31,55%
BA1440	Altre collaborazioni e prestazioni di lavoro - area sanitaria	1.802.041,99	1.736.731,90	65.310,09	3,76%
BA1450	Rimborso oneri stipendiali del personale sanitario in comando	0,00	0,00	0,00	0,00%
BA1460	Rimborso oneri stipendiali personale sanitario in comando da Aziende sanitarie pubbliche della Regione	0,00	0,00	0,00	0,00%
BA1470	Rimborso oneri stipendiali personale sanitario in comando da Regioni, soggetti pubblici e da Università	0,00	0,00	0,00	0,00%
BA1480	Rimborso oneri stipendiali personale sanitario in comando da aziende di altre Regioni (Extraregione)	0,00	0,00	0,00	0,00%
BA1490	ALTRI SERVIZI SANITARI E SOCIOSANITARI A RILEVANZA SANITARIA	12.817.814,84	8.561.422,59	4.256.392,25	49,72%
BA1500	Altri servizi sanitari e sociosanitari a rilevanza sanitaria da pubblico - Aziende sanitarie pubbliche della Regione	22.012,52	35.994,02	-13.981,50	-38,84%
BA1510	Altri servizi sanitari e sociosanitari a rilevanza sanitaria da pubblico - Altri soggetti pubblici della Regione	11.361.358,00	7.598.749,24	3.762.608,76	0,00%
BA1520	Altri servizi sanitari e sociosanitari a rilevanza sanitaria da pubblico (Extraregione)	270.934,72	151.584,65	119.350,07	78,73%
BA1530	Altri servizi sanitari da privato	519.578,09	291.082,65	228.495,44	78,50%
BA1540	Costi per servizi sanitari - Mobilità internazionale passiva	643.931,51	484.012,03	159.919,48	33,04%
BA1541	Costi per servizi sanitari - Mobilità internazionale passiva rilevata dalle ASL	0,00	0,00	0,00	0,00%
BA1542	Costi per prestazioni sanitarie erogate da aziende sanitarie estere (fatturate direttamente)	0,00	0,00	0,00	0,00%
BA1550	COSTI PER DIFFERENZIALE TARIFFE TUC	0,00	0,00	0,00	0,00%
	TOTALE	60.686.930,68	53.713.905,03	6.973.025,65	12,98%

ASL 02 Lanciano-Vasto-Chieti
NOTA INTEGRATIVA AL BILANCIO D'ESERCIZIO 2021

Nella tabella sopra esposta si evidenzia un incremento di costi per servizi di € 6.973.025,65. La principale causa di tale crescita deriva dall'emergenza Covid che ha reso necessario un maggior ricorso ai servizi sanitari (tamponi) e all'utilizzo di personale interinale. Il costo riferito ai tamponi per la rilevazione dei casi Covid è stata pari a € 11.361.358 mentre il costo per le prestazioni aggiuntive per la campagna di vaccinazione risulta pari a 3.117.785,50.

Di seguito si riporta il dettaglio dei costi relativi alla farmaceutica convenzionata anno 2021:

Spesa Farmaceutica Convenzionata Consuntivo 2020	
Spesa farmaceutica netta	55.321.134,67
Contributo ENFAP	623.471,55
Contributi a farmacie rurali	495.547,63
Altro (*)	143.305,83
TOTALE	€ 56.583.459,68

(*) ritenute sindacali

RICOGNIZIONE PARTITE INFRAGRUPPO

Riconciliazione saldi infragruppo Dettaglio Ricavi 2021							
Codice CE	Descrizione	Codice Piano dei Conti	Descrizione conto	v/ASL_AQ	v/ASL_PE_	v/ASL_TE_	TOTALE
AA0120	A.1.B.2.1) Contributi da Aziende sanitarie pubbliche della Regione o Prov. Aut. (extra fondo) vincolati	0301020201	Contributi da Aziende sanitarie pubbliche della Regione (extra fondo) vincolati				€ -
AA0130	A.1.B.2.2) Contributi da Aziende sanitarie pubbliche della Regione o Prov. Aut. (extra fondo) altro	0301020202	Contributi da Aziende sanitarie pubbliche della Regione (extra fondo) altro				€ -
AA0720	A.4.D.5) Ricavi per prestazioni sanitarie intramoenia - Consulenze (ex art. 55 c. 1 lett. c), d) ed ex art. 57-58) (Aziende sanitarie pubbliche della Regione)	0303040501	Ricavi per prestazioni sanitarie intramoenia - Consulenze (ex art. 55 c. 1 lett. c), d) ed ex art. 57-58) (Aziende sanitarie pubbliche della Regione)				€ -
AA0740	A.4.D.7) Ricavi per prestazioni sanitarie intramoenia - Altro (Aziende sanitarie pubbliche della Regione)	0303040701	Ricavi per prestazioni sanitarie intramoenia - Altro (Aziende sanitarie pubbliche della Regione)				€
AA0810	A.5.C.1) Rimborso degli oneri stipendiali del personale dipendente dell'azienda in posizione di comando presso Aziende sanitarie pubbliche della Regione	0304030101	Rimborso degli oneri stipendiali del personale dipendente dell'azienda in posizione di comando presso Aziende sanitarie pubbliche della Regione				€ -
AA0820	A.5.C.2) Rimborso per acquisto beni da parte di Aziende sanitarie pubbliche della Regione	0304030201	Rimborsi per acquisto beni sanitari da parte di Asl-AO, IRCCS, Policlinici della Regione				€ -
AA0830	A.5.C.3) Altri concorsi, recuperi e rimborsi da parte di Aziende sanitarie pubbliche della Regione	0304030301	Rimborsi per acquisto beni non sanitari da parte di Asl-AO, IRCCS, Policlinici della Regione Altri concorsi, recuperi e rimborsi da parte di Aziende sanitarie pubbliche della Regione		€ 20.032,85	€ 475,66	€ 20.508,51
EA0060	E.1.B.2.1) Sopravvenienze attive v/Aziende sanitarie pubbliche della Regione	0601020201	Sopravvenienze attive v/Aziende sanitarie pubbliche della Regione relative alla mobilità intraregionale				€ -
EA0470	E.2.B.4.1) Insussistenze passive v/Aziende sanitarie pubbliche della Regione	0601020202	Altre sopravvenienze attive v/Aziende sanitarie pubbliche della Regione Insussistenze passive v/Aziende sanitarie pubbliche della Regione		- € 20,66		- € 20,66
TOTALE					€ 20.012,19	€ 475,66	€ 20.487,85

ASL 02 Lanciano-Vasto-Chieti
NOTA INTEGRATIVA AL BILANCIO D'ESERCIZIO 2021

Riconciliazione saldi infragruppo Dettaglio costi 2021							
Codice CE	Descrizione	Codice Piano dei Conti	Descrizione conto	v/ASL_AQ	v/ASL_PE_	v/ASL_TE_	TOTALE
BA0300	B.1.A.9) Beni e prodotti sanitari da Aziende sanitarie pubbliche della Regione	0701010901	Beni e prodotti sanitari da Aziende sanitarie pubbliche della Regione				€ -
BA0380	B.1.B.7) Beni e prodotti non sanitari da Aziende sanitarie pubbliche della Regione	0701020112	Beni e prodotti non sanitari da Aziende sanitarie pubbliche della Regione				€ -
BA1250	B.2.A.13.5) Compartecipazione al personale per att. libero professionale intramoenia - Consulenze (ex art. 55 c. 1 lett. c), d) ed ex art. 57-58) (Aziende sanitarie pubbliche della Regione)	0702011313	Compartecipazione al personale per attività libero professionale intramoenia - Consulenze (ex art. 55 c. 1 lett. c), d) ed ex art. 57-58) (Aziende sanitarie pubbliche della Regione)				€ -
		0702011314	Fondo perequativo per attività libero professionale intramoenia - Consulenze (ex art. 55 c. 1 lett. c), d) ed ex art. 57-58) (Aziende sanitarie pubbliche della Regione)				€ -
		0702011315	Convenzioni per attività libero professionale intramoenia - Consulenze (ex art. 55 c. 1 lett. c), d) ed ex art. 57-58) (Aziende sanitarie pubbliche della Regione)				€ -
BA1270	B.2.A.13.7) Compartecipazione al personale per att. libero professionale intramoenia - Altro (Aziende sanitarie pubbliche della Regione)	0702011319	Compartecipazione al personale per attività libero professionale intramoenia - Altro (Aziende sanitarie pubbliche della Regione)				€ -
		0702011320	Fondo perequativo per attività libero professionale intramoenia - Altro (Aziende sanitarie pubbliche della Regione)				€ -
		0702011321	Convenzioni per attività libero professionale intramoenia - Altro (Aziende sanitarie pubbliche della Regione)				€ -
BA1340	B.2.A.14.6) Rimborsi, assegni e contributi v/Aziende sanitarie pubbliche della Regione	0702011413	Rimborsi, assegni e contributi v/Aziende sanitarie pubbliche della Regione				
BA1360	B.2.A.15.1) Consulenze sanitarie e sociosan. da Aziende sanitarie pubbliche della Regione	0702011501	Consulenze sanitarie e sociosanitarie da Aziende sanitarie pubbliche della Regione	€ 485,59	€ 61.002,73		€ 61.488,32

Ricavi verso Asl Avezzano-Sulmona- L'Aquila

Non vi sono ricavi nei confronti della Asl Avezzano-Sulmona-L'Aquila né risulta, altresì, da parte della stessa alcun costo verso la Asl Lanciano-Vasto-Chieti.

Costi verso Asl Teramo

I costi da parte della Asl Lanciano-Vasto-Chieti nei confronti della Asl Teramo risultano essere di € 17.867,00, l'importo dei ricavi indicato dalla Asl Teramo nei confronti della Asl Lanciano-Vasto-Chieti è € 17.863,00. La differenza di € 4,00 si riferisce a n. 2 bolli.

Ricavi verso Asl Teramo

I ricavi riportati dalla Asl Lanciano-Vasto-Chieti nei confronti della Asl di Teramo sono pari di € 475,66. I costi della Asl Teramo nei confronti della Asl di Lanciano-Vasto-Chieti risultano essere di pari importo.

Costi verso Asl Pescara

I costi riportati dalla Asl Lanciano-Vasto-Chieti nei confronti della Asl di Pescara al 31/12/2021 risultano essere di € 98.720,04 di cui € 15.874,79 per fatture da ricevere. Il ricavo riportato dalla Asl di Pescara nei confronti della Asl Lanciano-Vasto-Chieti è di € 114.125,05. La differenza di € 15.405,01 è data dalle seguenti partite:

- 24,00 n. 12 bolli
- 13.531,01 Ft 17/2022 pervenuta alla Asl L-V-C a Maggio 2022
- 1.116,00 Ft. 295 del 06/04/2021 pervenuta alla Asl L-V-C a Maggio 2022
- 734,00 Ft. 297 del 06/04/2021 pervenuta alla Asl L-V-C a Maggio 2022

Ricavi verso Asl Pescara

I ricavi alla data del 31/12/2021 della Asl di Lanciano Vasto Chieti nei confronti della Asl di Pescara risultano essere di € 20.012,19 di cui 19.950,21 fatture da emettere. La Asl di Pescara nei confronti della Asl di Lanciano Vasto Chieti al 31/12/2021 riporta un saldo di € 20.032,85. La differenza di 20,66 è data dal fatto che la nostra nota credito n. 28 del 12/05/21 di 20,66 è stata registrata dalla Asl di Pescara come fattura e non come nota di credito.

Tab. 61 – Dettaglio acquisti di servizi sanitari da privato

ASL 02 Lanciano-Vasto-Chieti
NOTA INTEGRATIVA AL BILANCIO D'ESERCIZIO 2021

Tab. 61 - Dettaglio acquisti di servizi sanitari da privato

CODICI	DENOMINAZIONE STRUTTURA	TIPOLOGIA DI PRESTAZIONE	BUDGET	FATTURATO COMPLESSIVO	di cui Fatturato COVID (07.02.01.07.12 - BA0880)	IMPORTO IN CO.GE REGIONALE	IMPORTO IN CO.GE EXTRAREGIONALE	FATTURATO PER SUPERAMENTO DEL BUDGET	IMPORTO NOTE RICHIESTE PER EXTRA BUDGET	IMPORTO NOTE RICHIESTE PER VERIFICHE	IMPORTO NOTE CREDITO RICEVUTE PER VERIFICHE	IMPORTO NOTE CREDITO RICEVUTE PER VERIFICHE	IMPORTO NOTE CREDITO RICEVUTE PER VERIFICHE
17114	FONDAZIONE PADRE ALBERTO MILENO ONLUS	PRESTAZIONE OSPEDALIERA	1.647.883,00	1.647.883,00	-	1.350.838,20	297.044,80	599,22	-	-	-	-	-
15732	SYNERGO SRL	PRESTAZIONE OSPEDALIERA	9.751.124,00	8.456.712,16	3.958.333,33	3.666.393,78	831.785,05	-	-	13.063,23	-	-	-
19622	TOTALE PRESTAZIONE OSPEDALIERA		11.399.007,00	10.104.593,16	3.958.333,33	5.017.431,98	1.128.827,85	599,22	-	13.063,23	-	-	-
14886	CONSORZIO SAN STEF. AR. ABRUZZO SOCIETA' COOP. SPA	RIABILITAZIONE EX ART.26	2.088.718,32	2.088.716,77	-	2.088.716,77	-	-	-	-	-	-	-
16760	MONTEFERRANTE S.R.L. VILLA GIULIA	RIABILITAZIONE EX ART.26	3.553.209,00	3.551.107,74	-	3.551.107,74	-	1.077,47	-	-	-	-	-
14094	FONDAZIONE IL CIRENO ONLUS	RIABILITAZIONE EX ART.26	1.300.643,40	1.300.643,00	-	1.300.643,00	-	2,38	-	-	-	-	-
17114	FONDAZIONE PADRE ALBERTO MILENO ONLUS	RIABILITAZIONE EX ART.26	1.918.941,82	1.409.108,27	-	1.409.108,27	-	-	2,38	-	-	-	-
17115	FONDAZIONE PAPA PAOLO VI	RIABILITAZIONE EX ART.26	4.729.454,51	4.727.587,23	-	4.727.587,23	-	-	-	-	-	-	-
14778	CASA DI CURA SANTA CAMILLA	RIABILITAZIONE EX ART.26	1.988.692,45	1.827.880,21	-	1.827.880,21	-	-	-	-	-	-	-
14095	FONDAZIONE PICCOLA OPERA CHARITAS ONLUS	RIABILITAZIONE EX ART.26	3.833.209,96	3.833.208,96	-	3.833.208,96	-	-	-	-	-	-	-
14988	C.I.S.E. SRL CASA DI CURA SANTA MARIA AUSILIATRICE	RIABILITAZIONE EX ART.26	295.075,96	198.971,70	-	198.971,70	-	-	-	-	-	-	-
19494	FONDAZIONE ISTITUTO SANTA CATERINA	RIABILITAZIONE EX ART.26	2.663.208,24	2.159.858,47	-	2.159.858,47	-	-	-	94.352,03	-	-	-
	TOTALE EX ART.26		22.671.153,66	21.397.082,35	-	21.397.082,35	-	1.079,85	2,38	94.352,03	-	-	-
18169	ATI BIANALISI S.R.L.	SPA	458.625,00	457.704,48	-	415.862,48	41.842,00	33.355,39	-	924,37	-	-	-
14778	CASA DI CURA SANTA CAMILLA	SPA	3.661.622,00	3.661.622,00	-	3.616.153,97	45.468,03	19.901,20	19.901,20	-	-	-	-
12324	CENTRO DIAGNOSTICO DACE SNC	SPA	117.556,00	117.556,00	-	117.248,02	307,98	2.583,63	2.583,63	-	-	-	-
17824	CENTRO MEDICO DI BELFATTO-PROIA	SPA	9.857,00	9.857,06	-	9.857,06	-	4.933,49	4.933,49	-	-	-	-
11025	LABORATORIO DI ROCCO D. E TARQUINIO M.	SPA	48.998,00	12.082,83	-	12.037,52	45,31	-	-	71,93	-	-	-
17114	FONDAZIONE PADRE ALBERTO MILENO ONLUS	SPA	144.931,00	146.524,61	-	139.727,71	6.796,90	-	-	101,70	-	-	-
11693	GALENO S.A.S. DI D'ALESSANDRO F. E.C.	SPA	102.106,00	102.106,00	-	101.419,00	687,00	12.024,06	12.024,06	-	-	-	-
20651	HISTONIUM S.N.C.	SPA	178.990,00	178.450,75	-	168.702,55	9.748,20	-	-	269,87	-	-	-
10856	ISTIT. DIAGN. ITAL. MADONNA DEL PONTE SRL	SPA	1.293.624,00	1.293.979,03	-	1.270.512,99	22.466,04	-	-	654,97	-	-	-
12727	LABOR. ANALISI CLINICHE BELLUZZI DEL DR. DI MUZIO	SPA	21.581,00	21.581,00	-	21.374,82	206,18	4.613,76	4.613,76	-	-	-	-
12728	LABOR. ANALISI BIOS SRL	SPA	103.616,00	103.616,00	-	103.214,98	401,02	21.199,66	21.199,66	-	-	-	-
17066	LABORATORIO ANALISI PETRIGNANI S.N.C.	SPA	65.273,00	65.143,41	-	63.919,18	1.224,23	-	-	-	-	-	-
12731	LABORATORIO ANALISI PROF.FIANCI E S.A.S.	SPA	111.134,00	110.685,43	-	109.790,62	894,81	-	-	412,44	-	-	-
15394	LABORATORIO DI ANALISI R.I.A.	SPA	82.890,00	82.181,04	-	79.420,81	2.760,23	48.189,70	48.189,70	-	-	-	-
12957	LAB. ANALISI CLINICHE MATER DOMINI DI ACETOSO M. POLIAMBULATORIO S. GIUSEPPE sri RADIOLOGIA e FISIOKINESITERAPIA	SPA	81.642,00	81.642,00	-	81.642,00	-	12.260,70	12.260,70	-	-	-	-
18339	POLIAMBULATORIO S. GIUSEPPE sri RADIOLOGIA e FISIOKINESITERAPIA	SPA	424.233,00	404.910,73	-	384.783,89	20.126,84	-	-	253,09	-	-	-
19229	PRECLAB DI MARCUCCI & C. S.N.C.	SPA	255.175,00	254.891,15	-	246.786,90	8.104,25	-	-	211,54	-	-	-
18243	SALUS SAS	SPA	27.427,00	24.419,33	-	24.419,33	-	-	-	-	-	-	-
29149	CONSORZIO GRADAN	SPA	339.571,00	356.763,17	-	348.045,13	4.718,04	-	-	1.399,61	-	-	-
15732	SYNERGO SRL	SPA	2.102.671,00	2.102.671,00	876.112,92	1.207.142,46	19.415,62	102.625,05	102.625,05	-	-	-	-
19083	CENTRO FISIOMEDICO-CHIRURGICO (EX VILLA ROMINA)	SPA	19.365,40	19.365,40	-	19.365,40	-	-	-	-	-	-	-
	TOTALE SPECIALISTICA AMBULATORIALE		9.631.423,00	9.602.752,42	876.112,92	8.541.426,82	185.212,68	321.686,64	240.141,55	4.675,13	-	-	-
													182,72

(*) Importo COVID prestazione ospedaliera ma budget ambulatoriale



ASL 02 Lanciano-Vasto-Chieti
NOTA INTEGRATIVA AL BILANCIO D'ESERCIZIO 2021

12524	CENTRO OCULISTICO SANTA LUCIA S.N.C.	78.959,00	52.327,50	50.047,72	2.279,78	-	3.351,87	13,94		
27189	DENTISTI DI PRINZIO	52.657,00	52.657,00	52.657,00	-	-	3.351,87	-		
	TOTALE BRANCHE A VISITA	131.616,00	104.984,50	102.704,72	2.279,78		3.351,87	13,94		
17114	FONDAZIONE PADRE ALBERTO MILENO ONLUS	1.313.367,64	1.243.096,53	1.243.096,53	-	-	-	-		
15867	IL QUADRIFOGLIO	1.432.450,26	537.703,75	537.703,75	-	-	-	-		
14778	CASA DI CURA SANTA CAMILLA SPA	3.672.300,44	3.220.271,47	3.220.271,47	-	-	-	-		
	TOTALE PSICORABILITAZIONE	6.418.118,34	5.001.071,75	5.001.071,75						
16670	IST. SACRI CUORI C/CIAMPOLI	306.607,03	306.500,00	306.500,00	-	-	13.987,58	-	13.987,58	13.800,54
27297	SANTIAGO SRL	429.379,84	428.574,93	428.574,93	-	-	-	-	-	-
17343	CASA RELIGIOSA ANTONIANO	735.976,88	694.380,16	694.380,16	-	-	-	-	-	-
14102	C.R. FRATERNITAS	367.988,44	367.988,44	367.988,44	-	-	34.166,08	-	34.166,08	34.166,08
19337-20506	CR ASSIST. ANZ. SIMIONI-LA CASA DEL SOLE ORSOVNA E SENATORE BORRELLI GUARDIAGRELE	919.971,09	904.568,35	904.568,35	-	-	48.559,00	-	48.559,00	48.401,98
32474	ASPI PROVINCIA DI CHIETI	3.069.117,19	1.662.328,17	1.662.328,17	-	-	158.487,51	-	158.487,51	-
16706	LIDO SRL -CRECCHIO-IL CASTELLO	852.450,20	852.450,00	852.450,00	-	-	6.617,69	-	6.617,69	-
14686	CASA DI SOLLIEVO SAN CAMILLO	981.302,50	791.352,01	791.352,01	-	-	-	-	-	-
	TOTALE RA	490.651,25	472.194,10	472.194,10						
16760	MONTERRANTE S.R.L. RSA DOMUSPACIS	8.153.384,42	6.480.536,16	6.480.536,16	-	-	261.419,86	-	261.419,86	96.400,60
20475	COOP SOC. SAMIDAD-RSA IL CHIOSTRO-	905.433,60	905.433,75	905.433,75	-	-	257.576,94	-	257.576,94	257.576,94
16094	EDOS S.P.A. -RSA SAN VITALE-RSA SANTA RITA -RSA SAN GIOVANNI	645.880,82	460.669,89	460.669,89	-	-	-	-	-	-
	TOTALE RSA	2.492.290,78	2.233.994,74	2.233.994,74			128.558,34		95.914,27	32.944,07
	TOTALE COMPLESSIVO	62.455.307,62	56.291.118,72	4.834.446,25	1.316.320,31	4.834.446,25	974.933,72	112.104,33	504.925,33	4.588,59

Di seguito si riporta il dettaglio dei costi relativi ai medici SUMAI per il 2021

Costo medici SUMAI 2021	
Medici	3.942.270,94
Veterinari	467.432,57
Penitenziaria	767.709,50
TOTALE	5.177.413,01

Di seguito, si riporta il dettaglio delle prestazioni sanitarie acquistate da privato nel corso del 2021 non rientranti nei contratti negoziali.

Allegato C			
Dettaglio acquisti da privato di prestazioni non rientranti nei contratti negoziali (Acquisti Diretti)			
Struttura privata erogante	Tipologia assistenza/prestazione	Totale prestazione erogata al 31/12/2021	Totale prestazione fatturata al 31/12/2021
FONDAZIONE IL CIRENEO	EX ART. 26	1.369.779,15	1.369.779,15
FONDAZIONE OLTRE LE PAROLE	EX ART. 26	239.422,57	239.422,57
FONDAZIONE PAPA PAOLO VI	EX ART. 26	14.048,00	14.048,00
FONDAZIONE PICCOLA OPERA CHARITAS	EX ART. 26	107.699,76	107.699,76
CONSORZ. SAN STEFAR	EX ART. 26	254.407,67	254.407,67
		1.985.357,15	1.985.357,15
AZIENDA MANCINELLI	EX ART. 26	45.607,38	45.607,38
CFM CASA DI CURA S.MARIA DEI POZZO	EX ART. 26	4.414,20	4.414,20
CENTRI DI RIABILITAZIONE	EX ART. 26	32.758,00	32.758,00
CENTRO RIEDUC.	EX ART. 26	2.386,02	2.386,02
CONGR SUORE	EX ART. 26	20.267,95	20.267,95
COOP. LUCE SUL MARE	EX ART. 26	321.660,15	321.660,15
FOND.CENTRI DI RIAB.	EX ART. 26	18.393,12	18.393,12
FONDAZ.PADRE ALBERTO MILENO	EX ART. 26	91.740,00	91.740,00
FONDAZ. DON CARLO GNOCCHI ONLUS	EX ART. 26	1.257,78	1.257,78
IST.SERAFICO X SORDOMUTI	EX ART. 26	77.736,00	77.736,00
ISTITUTO MOLISANO	EX ART. 26	20.176,00	20.176,00
KOS CARE	EX ART. 26	101.615,74	101.615,74
LEGA DEL FILO D'RO	EX ART. 26	19.626,98	19.626,98
NEUROMED I.R.C.C.S	EX ART. 26	420,00	420,00
RIABILIS	EX ART. 26	3.316,00	3.316,00
SAN STEF. AR. MOLISE	EX ART. 26	205.271,00	205.271,00
		966.646,32	966.646,32
CASA DI CURA SANTA CAMILLA	ASSISTENZA PSICORIABILITATIVA	1.058.311,95	1.058.311,95
FONDAZ.PADRE ALBERTO MILENO	ASSISTENZA PSICORIABILITATIVA	56.162,50	56.162,50
QUADRIFOGLIO	ASSISTENZA PSICORIABILITATIVA	1.286.646,30	1.286.646,30
		2.401.120,75	2.401.120,75
A.I.A.S. ASSOCIAZIONE ITALIANA ASSISTENZA SPASTICI NOLA	ASSISTENZA PSICORIABILITATIVA	122.048,90	122.048,90
ABITARE IL TEMPO SRL	ASSISTENZA PSICORIABILITATIVA	54.500,00	54.500,00
ANFFAS - Centro Lario E Valli - Menaggio	ASSISTENZA PSICORIABILITATIVA	40.400,00	40.400,00
ATENA NUOVE DIMENSIONI SRL	ASSISTENZA PSICORIABILITATIVA	56.427,45	56.427,45
ATENA SRL	ASSISTENZA PSICORIABILITATIVA	214.002,00	214.002,00
ASS. COMUNITA CASA SANTA	ASSISTENZA PSICORIABILITATIVA	7.452,92	7.452,92
C.T.E. SRL -CENTRO TERAPIE EDUCATIVE SRL	ASSISTENZA PSICORIABILITATIVA	67.267,95	67.267,95
COOP. LUCE SUL MARE SCARL	ASSISTENZA PSICORIABILITATIVA	41.023,71	41.023,71
COOPERATIVA ARL RAYMOND GLEDHILL	ASSISTENZA PSICORIABILITATIVA	33.320,70	33.320,70
EAGLES SRL- con Socio Unico	ASSISTENZA PSICORIABILITATIVA	6.557,00	6.557,00
FONDAZIONE CENTRO DI SOLIDARIETA BIANCA COSTA BOZZO	ASSISTENZA PSICORIABILITATIVA	46.201,70	46.201,70
FONDAZIONE GRUBER ONLUS	ASSISTENZA PSICORIABILITATIVA	73.370,80	73.370,80
KOS CARE Srl	ASSISTENZA PSICORIABILITATIVA	12.814,61	12.814,61
L'ADELFIA SOCIETA' COOPERATIVA S	ASSISTENZA PSICORIABILITATIVA	36.288,00	36.288,00
PROV.IT.CONGR.SUORE OSPIT S.C.G VILLA S.GIUSEPPE	ASSISTENZA PSICORIABILITATIVA	50.150,00	50.150,00
R.S.S.A. 'LE ALI' DI CASA AMATA	ASSISTENZA PSICORIABILITATIVA	53.972,55	53.972,55
SOGGIORNO MADRE CABRINI SRL	ASSISTENZA PSICORIABILITATIVA	28.080,00	28.080,00
SOL LEVANTE SRL	ASSISTENZA PSICORIABILITATIVA	47.980,14	47.980,14
SORGENTE S.R.L.	ASSISTENZA PSICORIABILITATIVA	465.596,53	465.596,53
UNIVERSO SALUTE s.r.l.	ASSISTENZA PSICORIABILITATIVA	37.002,75	37.002,75
UTOPIA SOC. COOPERATIVA SOCIALE	ASSISTENZA PSICORIABILITATIVA	191.625,00	191.625,00
VILLA VON SIEBENTHAL SRL	ASSISTENZA PSICORIABILITATIVA	7.456,54	7.456,54
		1.693.539,25	1.693.539,25
CENTRO DI RIABILITAZIONE CAPODARCO	RESIDENZE SANITARIE ASSISTITE	30.830,00	30.830,00
RSA NUOVA VILLA RIO	RESIDENZE SANITARIE ASSISTITE	19.485,80	19.485,80
SAN NICOLA	RESIDENZE SANITARIE ASSISTITE	12.864,00	12.864,00
SERENI ORIZZONTI	RESIDENZE SANITARIE ASSISTITE	31.961,50	31.961,50
		95.141,30	95.141,30

Altre informazioni relative a proventi e ricavi diversi.

Informazione	Caso presente in azienda?	Se sì, illustrare
AS01. Sono state rilevate significative variazioni rispetto all'esercizio precedente?	NO	

AS02 – Costi per prestazioni sanitarie da privato

AS02 – SI	Nell'esercizio sono stati rilevati disallineamenti tra valore fatturato dalla struttura privata e valore di budget autorizzato dalla Regione. Si è provveduto a richiedere nota credito alle strutture private che hanno superato il proprio budget assegnato. Tali importi sono stati iscritti in bilancio alla voce "note credito da ricevere v/operatori privati accreditati". A fronte di tali note credito da ricevere si è provveduto ad accantonare pari importo nel fondo "Fondo rischi connessi all'acquisto di prestazioni sanitarie da privato"	
-----------	--	--

Consulenze, Collaborazioni, Interinale e altre prestazioni di lavoro sanitarie e sociosanitarie

Nell'esercizio sono stati rilevati costi pari a € 2.140.708,44 per collaborazioni continuate quasi interamente effettuati per far fronte all'emergenza Covid.

Le consulenze sanitarie art. 55 sono pari a € 3.117.785 e riguardano tutti i turni aggiuntivi effettuati dal personale sanitario per effettuare il piano vaccinale legato all'emergenza Covid.

Il costo complessivo relativo alle indennità del personale universitario è stato pari a € 2.403.032,17 mentre i costi relativi al lavoro interinale dell'area sanitaria sono stati pari a € 4.384.064,53 in diminuzione di € 2.020.567,87 rispetto allo scorso anno. € 695.952,00 di quest'ultimi costi sono stati effettuati a causa dell'emergenza Covid.

Consulenze, Collaborazioni, Interinale e altre prestazioni di lavoro non sanitarie

Nell'esercizio sono stati rilevati costi per consulenze non sanitarie pari a € 38.549,09 mentre sono stati rilevati costi per collaborazioni coordinate e continuative per € 875.967,03 interamente legati alla pandemia Covid. I costi per lavoro interinale sono stati pari a € 1.108.138,56 ed hanno subito un incremento di € 340.591,89 rispetto all'esercizio precedente. I costi relativi alle altre prestazioni e collaborazioni di lavoro sono stati pari a € 1.126.489,01 in diminuzione rispetto allo scorso anno di € 331.326,33,

NOTA INTEGRATIVA AL BILANCIO D'ESERCIZIO 2021

Dettaglio composizione voce BA1790 Consulenze non sanitarie da privato			
TIPOLOGIA	DURATA CONTRATTO	DECORRENZA	IMPORTO IMPUTATO A
Consulenza IC (Ing. R.)	determina n. 164 IC	28/05/2021	4.123,60
OIV	TRIENNALE	29/08/2018-28/08/2021	16.731,74
OIV	proroga	29/08/2021-31/12/2021	9.141,73
Consulenza fiscale (ditta K.)	7 mesi	01/06/2021-31/01/2022	1.464.738,58
Totale voce BA1790 Consuntico 2021			1.494.735,65

Valori in €

Tab. 62 – Dettaglio acquisti di servizi non sanitari

ASL 202

CODICE MOD. CE	DETTAGLIO ACQUISTI DI SERVIZI NON SANITARI	Valore CE al 31/12/2021	Valore CE al 31/12/2020	Variazioni Importo	Variazioni %
BA1570	SERVIZI NON SANITARI	61.317.902,52	57.365.656,65	3.952.245,87	6,89%
BA1580	Lavanderia	2.610.095,15	2.730.708,73	-120.613,58	-4,42%
BA1590	Pulizia	9.021.879,32	8.444.656,30	577.223,02	6,84%
BA1601	Mensa dipendenti	599.801,47	620.204,07	-20.402,60	-3,29%
BA1602	Mensa degeni	3.880.804,16	3.477.789,76	403.014,40	11,59%
BA1610	Riscaldamento	2.838.431,45	2.132.156,71	706.274,74	33,12%
BA1620	Servizi di assistenza informatica	1.484.659,55	1.706.878,86	-222.219,31	-13,02%
BA1630	Servizi trasporti (non sanitari)	11.017,23	13.299,76	-2.282,53	-17,16%
BA1640	Smaltimento rifiuti	2.190.553,72	1.734.519,35	456.034,37	26,29%
BA1650	Utenze telefoniche	733.858,29	855.084,83	-121.226,54	-14,18%
BA1660	Utenze elettricità	9.220.630,83	5.318.300,28	3.902.330,55	73,38%
BA1670	Altre utenze	607.055,76	799.068,81	-192.013,05	-24,03%
BA1690	Premi di assicurazione - R.C. Professionale	5.814.000,00	5.814.000,00	0,00	0,00%
BA1700	Premi di assicurazione - Altri premi assicurativi	561.710,54	578.059,34	-16.348,80	-2,83%
BA1720	Altri servizi non sanitari da pubblico (Aziende sanitarie pubbliche della Regione)	0,00	0,00	0,00	#DIV/0!
BA1730	Altri servizi non sanitari da altri soggetti pubblici	842,10	185,15	656,95	354,82%
BA1740	Altri servizi non sanitari da privato	21.742.562,95	23.140.744,70	-1.398.181,75	-6,04%
BA1750	CONSULENZE, COLLABORAZIONI, INTERINALE, ALTRE PRESTAZIONI DI LAVORO NON SANITARIE	4.605.330,25	2.264.449,93	2.340.880,32	103,38%
BA1760	Consulenze non sanitarie da Aziende sanitarie pubbliche della Regione	0,00	13.977,90	-13.977,90	-100,00%
BA1770	Consulenze non sanitarie da Terzi - Altri soggetti pubblici	0,00	0,00	0,00	#DIV/0!
BA1780	Consulenze, Collaborazioni, Interinale e altre prestazioni di lavoro non sanitarie da privato	0,00	0,00	0,00	#DIV/0!
BA1790	Consulenze non sanitarie da privato	1.494.735,65	24.571,19	1.470.164,46	5983,29%
BA1800	Collaborazioni coordinate e continuative non sanitarie da privato	875.967,03	538,83	875.428,20	162468,35%
BA1810	Indennità a personale universitario - area non sanitaria	0,00	0,00	0,00	#DIV/0!
BA1820	Lavoro interinale - area non sanitaria	1.108.138,56	767.546,67	340.591,89	44,37%
BA1830	Altre collaborazioni e prestazioni di lavoro - area non sanitaria	1.126.489,01	1.457.815,34	-331.326,33	-22,73%
BA1831	Altre Consulenze non sanitarie da privato - in attuazione dell'art.79, comma 1 sexies lettera c), del D.L. 112/2008, convertito con legge 133/2008 e della legge 23 dicembre 2009 n. 191	0,00	0,00	0,00	#DIV/0!
BA1840	Rimborso oneri stipendiali del personale non sanitario in comando	0,00	0,00	0,00	#DIV/0!
BA1850	Rimborso oneri stipendiali personale non sanitario in comando da Aziende sanitarie pubbliche della Regione	0,00	0,00	0,00	#DIV/0!
BA1860	Rimborso oneri stipendiali personale non sanitario in comando da Regione, soggetti pubblici e da Università	0,00	0,00	0,00	#DIV/0!
BA1870	Rimborso oneri stipendiali personale non sanitario in comando da aziende di altre Regioni (Extraregione)	0,00	0,00	0,00	#DIV/0!
BA1880	FORMAZIONE	573.620,31	589.056,20	-15.435,89	-2,62%
BA1890	Formazione (esternalizzata e non) da pubblico	0,00	0,00	0,00	#DIV/0!
BA1900	Formazione (esternalizzata e non) da privato	573.620,31	589.056,20	-15.435,89	-2,62%
BA1560	TOTALE	66.496.853,08	60.219.162,78	6.277.690,30	10,42%

Il costo relativo ai servizi non sanitari nel corso del 2021 risultano in aumento rispetto all'anno 2020 per un importo complessivo di € 6.277.690,30. Oltre agli aumenti delle consulenze e collaborazioni precedentemente analizzati e per la maggior parte legati all'emergenza Covid, vanno rilevati gli incrementi relativi alla pulizia € 577.223,02, al riscaldamento € 706.274,74, allo smaltimento rifiuti € 456.034,37, e alle utenze elettricità che hanno subito un incremento di € 3.902.330,55.

NOTA INTEGRATIVA AL BILANCIO D'ESERCIZIO 2021
Tab. 63 – Dettaglio manutenzioni e riparazioni

		ASL 202			
CODICE MOD. CE	DETTAGLIO MANUTENZIONI E RIPARAZIONI	Valore CE al 31/12/2021	Valore CE al 31/12/2020	Variazioni importo	Variazioni %
BA1920	Manutenzione e riparazione ai fabbricati e loro pertinenze	1.131.672,20	411.527,81	720.144,39	174,99%
BA1930	Manutenzione e riparazione agli impianti e macchinari	5.519.718,22	5.342.921,35	176.796,87	3,31%
BA1940	Manutenzione e riparazione alle attrezzature sanitarie e scientifiche	6.959.529,86	6.984.103,16	-24.573,30	-0,35%
BA1950	Manutenzione e riparazione ai mobili e arredi	450,00	0,00	450,00	0,00%
BA1960	Manutenzione e riparazione agli automezzi	39.452,06	3.532,01	35.920,05	1016,99%
BA1970	Altre manutenzioni e riparazioni	7.385.746,18	5.424.289,03	1.961.457,15	36,16%
BA1980	Manutenzioni e riparazioni da Aziende sanitarie pubbliche della Regione	0,00	0,00	0,00	0,00%
BA1910	TOTALE	21.036.568,52	18.166.373,36	2.870.195,16	15,80%

Sono stati considerati lavori di manutenzione ordinaria tutti quei lavori destinati a riparare e rinnovare le finiture degli edifici e degli impianti tecnologici esistenti. Sono stati, invece, considerati lavori di manutenzione straordinaria tutti quegli interventi diretti a rinnovare e integrare parte degli impianti tecnologici e degli edifici senza alterarne le superfici i volumi e le destinazioni d'uso. Il costo complessivo delle manutenzioni, come si evince dalla precedente tabella, nel corso dell'esercizio è stato pari a € 21.036.568,52 in aumento rispetto al precedente esercizio dove il costo risultava pari a € 18.166.373,36.

Tab. 64 – Dettaglio costi per contratti multiservizio

		ASL 202			
CODICE MOD. CE	DETTAGLIO COSTI PER CONTRATTI MULTISERVIZIO (GLOBAL SERVICE)	Valore CE al 31/12/2021	TIPOLOGIA DI CONTRATTO		% di incidenza multiservizio
			Multiservizio	Altro	
BA1580	Lavanderia	2.610.095,15			0,00%
BA1590	Pulizia	9.021.879,32			0,00%
BA1601	Mensa dipendenti	599.801,47			0,00%
BA1602	Mensa degeniti	3.880.804,16			0,00%
BA1610	Riscaldamento	2.638.431,45	870.000,00		30,65%
BA1620	Servizi di assistenza informatica	1.484.659,55			0,00%
BA1630	Servizi trasporti (non sanitari)	11.017,23			0,00%
BA1640	Smaltimento rifiuti	2.190.553,72			0,00%
BA1650	Utenze telefoniche	733.858,29			0,00%
BA1660	Utenze elettricità	9.220.630,83			0,00%
BA1670	Altre utenze	607.055,76			0,00%
BA1690	Premi di assicurazione - R.C. Professionale	5.814.000,00			0,00%
BA1700	Premi di assicurazione - Altri premi assicurativi	561.710,54			0,00%
BA1720	Altri servizi non sanitari da pubblico (Aziende sanitarie pubbliche della Regione):	0,00			0,00%
BA1730	Altri servizi non sanitari da altri soggetti pubblici:	842,10			0,00%
BA1740	Altri servizi non sanitari da privato:	21.742.562,95			0,00%
BA1890	Formazione (esternalizzata e non) da pubblico	0,00			0,00%
BA1900	Formazione (esternalizzata e non) da privato	573.620,31			0,00%
BA1910	Manutenzione e riparazione (ordinaria esternalizzata):	21.036.568,52	2.400.000,00	0,00	11,41%
BA1920	Manutenzione e riparazione ai fabbricati e loro pertinenze	1.131.672,20	450.000,00		39,76%
BA1930	Manutenzione e riparazione agli impianti e macchinari	5.519.718,22			0,00%
BA1940	Manutenzione e riparazione alle attrezzature sanitarie e scientifiche	6.959.529,86			0,00%
BA1950	Manutenzione e riparazione ai mobili e arredi	450,00			0,00%
BA1960	Manutenzione e riparazione agli automezzi	39.452,06			0,00%
BA1970	Altre manutenzioni e riparazioni	7.385.746,18	1.950.000,00		26,40%
BA1980	Manutenzioni e riparazioni da Aziende sanitarie pubbliche della Regione	0,00			0,00%
	TOTALE	82.928.091,35	3.270.000,00	0,00	3,94%

L'Azienda non è in possesso di contratti di leasing finanziario.

Tab. 65 – Dettaglio canoni di leasing

ASL 202					
DETTAGLIO LEASING	Delibera	Decorrenza contratto	Valore contratto con IVA	Scadenza contratto	Costo imputato all'esercizio
<i>Leasing finanziari attivati con fondi aziendali:</i>					
...					
...					
...					
<i>Leasing finanziari finanziati dalla Regione:</i>					
...					
...					
...					

21. Costi del personale

NOTA INTEGRATIVA AL BILANCIO D'ESERCIZIO 2021
Tab. 66 – Costi del personale – ruolo sanitario

		ASL 202			
CODICE MOD. CE	COSTI DEL PERSONALE	Valore CE al 31/12/2021	Valore CE al 31/12/2020	Variazioni Importo	Variazioni %
BA2090	PERSONALE DEL RUOLO SANITARIO	213.840.036,85	207.837.751,57	6.002.285,28	2,89%
BA2100	Costo del personale dirigente ruolo sanitario	107.994.152,02	104.725.672,63	3.268.479,39	3,12%
BA2110	Costo del personale dirigente medico	101.223.600,79	98.708.517,45	3.115.083,34	3,18%
BA2120	Costo del personale dirigente medico - tempo indeterminato	96.399.492,45	94.802.597,92	1.596.894,53	1,68%
	Voci di costo a carattere stipendiale	70.515.241,79	67.970.261,82	2.544.979,97	3,74%
	Retribuzione di posizione			0,00	0,00%
	Indennità di risultato	705.418,99	1.259.755,36	-554.336,37	-44,00%
	Altro trattamento accessorio	2.693.408,16	3.068.545,39	-375.137,23	-12,23%
	Oneri sociali su retribuzione	21.460.737,45	20.952.246,22	508.491,23	2,43%
	Altri oneri per il personale	1.024.686,06	1.551.789,13	-527.103,07	-33,97%
BA2130	Costo del personale dirigente medico - tempo determinato	4.824.108,34	3.305.919,53	1.518.188,81	45,92%
	Voci di costo a carattere stipendiale	3.264.768,79	2.232.270,05	1.032.498,74	46,25%
	Retribuzione di posizione			0,00	0,00%
	Indennità di risultato			0,00	0,00%
	Altro trattamento accessorio	145.314,08	104.227,83	41.086,25	39,42%
	Oneri sociali su retribuzione	1.116.076,34	746.573,61	367.502,73	49,09%
	Altri oneri per il personale	297.949,13	220.848,04	77.101,09	34,91%
BA2140	Costo del personale dirigente medico - altro			0,00	0,00%
BA2150	Costo del personale dirigente non medico	6.770.551,23	6.617.155,18	153.396,05	2,32%
BA2160	Costo del personale dirigente non medico - tempo indeterminato	6.188.735,66	6.108.734,24	80.001,42	1,31%
	Voci di costo a carattere stipendiale	4.646.132,68	4.440.770,73	205.361,95	4,62%
	Retribuzione di posizione			0,00	0,00%
	Indennità di risultato	86.793,66	134.359,89	-47.566,23	-35,40%
	Altro trattamento accessorio	57.298,56	58.953,32	-1.654,76	-2,81%
	Oneri sociali su retribuzione	1.392.877,79	1.444.218,35	-51.340,56	-3,55%
	Altri oneri per il personale	5.632,97	30.431,95	-24.798,98	-81,49%
BA2170	Costo del personale dirigente non medico - tempo determinato	581.815,57	508.420,94	73.394,63	14,44%
	Voci di costo a carattere stipendiale	437.531,30	387.632,27	49.899,03	12,87%
	Retribuzione di posizione			0,00	0,00%
	Indennità di risultato			0,00	0,00%
	Altro trattamento accessorio	1.134,15	1.141,37	-7,22	-0,63%
	Oneri sociali su retribuzione	143.150,12	119.647,30	23.502,82	19,64%
	Altri oneri per il personale			0,00	0,00%
BA2180	Costo del personale dirigente non medico - altro			0,00	0,00%
BA2190	Costo del personale comparto ruolo sanitario	105.845.884,83	103.112.078,94	2.733.805,89	2,65%
BA2200	Costo del personale comparto ruolo sanitario - tempo indeterminato	90.088.224,93	91.922.488,85	-1.834.263,92	-2,00%
	Voci di costo a carattere stipendiale	62.391.921,60	61.915.349,90	476.571,70	0,77%
	Straordinario e indennità personale	1.982.197,65	2.803.550,59	-821.352,94	-29,30%
	Retribuzione per produttività personale	1.274.462,72	2.106.844,03	-832.381,31	-39,51%
	Altro trattamento accessorio	4.294.402,50	4.625.486,21	-331.083,71	-7,16%
	Oneri sociali su retribuzione	20.145.240,46	20.471.258,12	-326.017,66	-1,59%
	Altri oneri per il personale			0,00	0,00%
BA2210	Costo del personale comparto ruolo sanitario - tempo determinato	15.688.276,78	11.149.448,90	4.538.827,88	40,71%
	Voci di costo a carattere stipendiale	10.577.410,12	7.590.927,80	2.986.482,32	39,34%
	Straordinario e indennità personale	271.466,06	101.570,10	169.895,96	167,27%
	Retribuzione per produttività personale			0,00	0,00%
	Altro trattamento accessorio	1.070.761,24	867.418,16	203.343,08	23,44%
	Oneri sociali su retribuzione	3.768.639,36	2.589.532,84	1.179.106,52	45,53%
	Altri oneri per il personale			0,00	0,00%
BA2220	Costo del personale comparto ruolo sanitario - altro	69.383,12	40.141,19	29.241,93	72,85%

NOTA INTEGRATIVA AL BILANCIO D'ESERCIZIO 2021

Tab. 67 – Costi del personale – ruolo professionale

		ASL 202			
CODICE MOD. CE	COSTI DEL PERSONALE	Valore CE al 31/12/2021	Valore CE al 31/12/2020	Variazioni importo	Variazioni %
BA2230	PERSONALE DEL RUOLO PROFESSIONALE	487.362,99	433.709,25	53.653,74	12,37%
BA2240	Costo del personale dirigente ruolo professionale	487.362,99	433.709,25	53.653,74	12,37%
BA2250	Costo del personale dirigente ruolo professionale - tempo indeterminato	402.379,90	393.230,35	9.149,55	2,33%
	Voci di costo a carattere stipendiale	263.951,88	270.459,13	-6.507,25	-2,41%
	Retribuzione di posizione			0,00	0,00%
	Indennità di risultato	30.683,11	29.360,30	1.322,81	4,51%
	Altro trattamento accessorio			0,00	0,00%
	Oneri sociali su retribuzione	107.744,91	93.410,92	14.333,99	15,35%
	Altri oneri per il personale			0,00	0,00%
BA2260	Costo del personale dirigente ruolo professionale - tempo determinato	84.983,09	40.478,90	44.504,19	109,94%
	Voci di costo a carattere stipendiale	72.343,56	29.722,56	42.621,00	143,40%
	Retribuzione di posizione			0,00	0,00%
	Indennità di risultato			0,00	0,00%
	Altro trattamento accessorio			0,00	0,00%
	Oneri sociali su retribuzione	12.639,53	10.756,34	1.883,19	17,51%
	Altri oneri per il personale			0,00	0,00%
BA2270	Costo del personale dirigente ruolo professionale - altro			0,00	0,00%
BA2280	Costo del personale comparto ruolo professionale	0,00	0,00	0,00	0,00%
BA2290	Costo del personale comparto ruolo professionale - tempo indeterminato	0,00	0,00	0,00	0,00%
	Voci di costo a carattere stipendiale			0,00	0,00%
	Straordinario e indennità personale			0,00	0,00%
	Retribuzione per produttività personale			0,00	0,00%
	Altro trattamento accessorio			0,00	0,00%
	Oneri sociali su retribuzione			0,00	0,00%
	Altri oneri per il personale			0,00	0,00%
BA2300	Costo del personale comparto ruolo professionale - tempo determinato	0,00	0,00	0,00	0,00%
	Voci di costo a carattere stipendiale			0,00	0,00%
	Straordinario e indennità personale			0,00	0,00%
	Retribuzione per produttività personale			0,00	0,00%
	Altro trattamento accessorio			0,00	0,00%
	Oneri sociali su retribuzione			0,00	0,00%
	Altri oneri per il personale			0,00	0,00%
BA2310	Costo del personale comparto ruolo professionale - altro			0,00	0,00%

Tab. 68 – Costi del personale – ruolo tecnico

		ASL 202			
CODICE MOD. CE	COSTI DEL PERSONALE	Valore CE al 31/12/2021	Valore CE al 31/12/2020	Variazioni importo	Variazioni %
BA2320	PERSONALE DEL RUOLO TECNICO	18.776.886,30	17.933.385,61	843.500,69	4,70%
BA2330	Costo del personale dirigente ruolo tecnico	508.411,26	396.545,84	111.865,42	28,21%
BA2340	Costo del personale dirigente ruolo tecnico - tempo indeterminato	455.538,22	346.681,43	108.856,79	31,40%
	Voci di costo a carattere stipendiale	132.095,78	91.759,49	40.336,29	43,96%
	Retribuzione di posizione			0,00	0,00%
	Indennità di risultato	4.633,57	4.192,63	440,94	10,52%
	Altro trattamento accessorio			0,00	0,00%
	Oneri sociali su retribuzione	318.808,87	250.729,31	68.079,56	27,15%
	Altri oneri per il personale			0,00	0,00%
BA2350	Costo del personale dirigente ruolo tecnico - tempo determinato	52.873,04	49.864,41	3.008,63	6,03%
	Voci di costo a carattere stipendiale	51.063,73	48.580,40	2.483,33	5,11%
	Retribuzione di posizione			0,00	0,00%
	Indennità di risultato			0,00	0,00%
	Altro trattamento accessorio			0,00	0,00%
	Oneri sociali su retribuzione	1.809,31	1.284,01	525,30	40,91%
	Altri oneri per il personale			0,00	0,00%
BA2360	Costo del personale dirigente ruolo tecnico - altro			0,00	0,00%
BA2370	Costo del personale comparto ruolo tecnico	18.268.475,04	17.536.839,77	731.635,27	4,17%
BA2380	Costo del personale comparto ruolo tecnico - tempo indeterminato	16.255.713,66	17.521.525,47	-1.265.811,81	-7,22%
	Voci di costo a carattere stipendiale	11.545.664,87	12.451.843,94	-906.179,07	-7,28%
	Straordinario e indennità personale	275.620,82	340.675,32	-64.854,50	-19,04%
	Retribuzione per produttività personale	462.569,73	462.104,67	464,86	0,10%
	Altro trattamento accessorio	580.718,97	582.682,48	-1.963,51	-0,34%
	Oneri sociali su retribuzione	3.390.939,27	3.663.031,66	-292.092,39	-7,93%
	Altri oneri per il personale	0,00	1.187,20	-1.187,20	-100,00%
BA2390	Costo del personale comparto ruolo tecnico - tempo determinato	2.012.761,38	15.314,30	1.997.447,08	13043,02%
	Voci di costo a carattere stipendiale	1.445.621,54	11.216,29	1.434.405,25	12788,59%
	Straordinario e indennità personale	100.491,13	512,63	99.978,50	19503,05%
	Retribuzione per produttività personale			0,00	0,00%
	Altro trattamento accessorio			0,00	0,00%
	Oneri sociali su retribuzione	466.648,71	3.585,38	463.063,33	12915,32%
	Altri oneri per il personale			0,00	0,00%
BA2400	Costo del personale comparto ruolo tecnico - altro			0,00	0,00%

NOTA INTEGRATIVA AL BILANCIO D'ESERCIZIO 2021
Tab. 69 – Costi del personale – ruolo amministrativo

		ASL 202			
CODICE MOD. CE	COSTI DEL PERSONALE	Valore CE al 31/12/2021	Valore CE al 31/12/2020	Variazioni importo	Variazioni %
BA2410	PERSONALE DEL RUOLO AMMINISTRATIVO	12.876.676,55	13.154.446,66	-277.770,11	-2,11%
BA2420	Costo del personale dirigente ruolo amministrativo	1.264.570,13	1.085.704,08	178.866,05	16,47%
BA2430	Costo del personale dirigente ruolo amministrativo - tempo indeterminato	1.147.632,30	1.085.704,08	61.928,22	5,70%
	Voci di costo a carattere stipendiale	887.195,87	842.443,24	44.752,63	5,31%
	Retribuzione di posizione			0,00	0,00%
	Indennità di risultato	16.687,11	15.787,46	899,65	5,70%
	Altro trattamento accessorio			0,00	0,00%
	Oneri sociali su retribuzione	243.749,32	227.473,38	16.275,94	7,16%
	Altri oneri per il personale	0,00	0,00	0,00	0,00%
BA2440	Costo del personale dirigente ruolo amministrativo - tempo determinato	116.937,83	0,00	116.937,83	100,00%
	Voci di costo a carattere stipendiale	88.609,17		88.609,17	0,00%
	Retribuzione di posizione			0,00	0,00%
	Indennità di risultato			0,00	0,00%
	Altro trattamento accessorio			0,00	0,00%
	Oneri sociali su retribuzione	28.328,66		28.328,66	100,00%
	Altri oneri per il personale			0,00	0,00%
BA2450	Costo del personale dirigente ruolo amministrativo - altro			0,00	0,00%
BA2460	Costo del personale comparto ruolo amministrativo	11.612.106,42	12.068.742,58	-456.636,16	-3,78%
BA2470	Costo del personale comparto ruolo amministrativo - tempo indeterminato	11.349.938,27	11.739.571,89	-389.633,62	-3,32%
	Voci di costo a carattere stipendiale	8.418.953,93	8.806.273,42	-387.319,49	-4,40%
	Straordinario e indennità personale	107.757,22	114.132,41	-6.375,19	-5,59%
	Retribuzione per produttività personale	331.898,18	255.337,12	76.561,06	29,98%
	Altro trattamento accessorio			0,00	0,00%
	Oneri sociali su retribuzione	2.491.328,94	2.563.828,94	-72.500,00	-2,83%
	Altri oneri per il personale			0,00	0,00%
BA2480	Costo del personale comparto ruolo amministrativo - tempo determinato	256.058,73	326.942,38	-70.883,65	-21,68%
	Voci di costo a carattere stipendiale	195.915,19	251.335,87	-55.420,68	-22,05%
	Straordinario e indennità personale	86,91	0,00	86,91	#DIV/0!
	Retribuzione per produttività personale			0,00	0,00%
	Altro trattamento accessorio	364,27		364,27	0,00%
	Oneri sociali su retribuzione	59.692,36	75.606,51	-15.914,15	-21,05%
	Altri oneri per il personale			0,00	0,00%
BA2490	Costo del personale comparto ruolo amministrativo - altro	6.109,42	2.228,31	3.881,11	174,17%

I costi del personale rispetto all'esercizio precedente hanno subito un incremento di € 6.621.669,60 rispetto all'esercizio precedente. Questi complessivamente risultano pari a € 245.980.962,69 rispetto a € 239.359.293,09 del 2020.

Bisogna tenere in considerazione che nell'ambito dei costi sono stati considerati anche quelli relativi alla Legge n.60/2019, art. 11, comma1, (cd. Decreto Calabria) per un importo complessivo di € 3.203.645,81 così come indicati nell'allegato 1) della DPF012/36 del 29/07/2022.

I costi Covid legati al personale sono stati pari a € 13.325.737,59 mentre nel 2020 erano stati pari a € 8.398.351,10.

22. Oneri diversi di gestione

Tab. 70 - Consistenza e movimentazione dei fondi del personale

ASL ...									
	IMPORTO FONDO 2018	IMPORTO FONDO 2019	PERSONALE PRESENTE AL 01/01/2020	PERSONALE ASSUNTO NELL'ANNO 2020	PERSONALE CESSATO NELL'ANNO 2020	PERSONALE PRESENTE AL 31/12/2020	IMPORTO FONDO AL 31/12/2020	VARIAZIONE FONDO ANNO 2019 VS FONDO ANNO 2018	VARIAZIONE FONDO ANNO 2019 VS FONDO INIZIALE ANNO 2019
	(1)	(2)	(3)	(4)	(5)	(6)=(3)+(4)-(5)	(7)	(8)=(7)-(1)	(9)=(7)-(2)
MEDICI E VETERINARI:	0	0					0	0	0
Fondo specificità medica, retribuzione di posizione, equiparazione, specifico trattamento								0	0
Fondo trattamento accessorio condizioni di lavoro					0			0	0
Fondo retribuzione di risultato e qualità prestazioni individuali								0	0
DIRIGENTI NON MEDICI SPTA	0	0					0	0	0
Fondo specificità medica, retribuzione di posizione, equiparazione, specifico trattamento								0	0
Fondo trattamento accessorio condizioni di lavoro					0			0	0
Fondo retribuzione di risultato e qualità prestazioni individuali								0	0
PERSONALE NON DIRIGENTE	0	0					0	0	0
Fondo fasce, posizioni organizzative, ex indennità di qualificazione professionale e indennità professionale specifica								0	0
Fondo lavoro straordinario e remunerazione di particolari condizioni di disagio pericolo o danno								0	0
Fondo della produttività collettiva per il miglioramento dei servizi e premio della qualità delle prestazioni individuali								0	0
Fondo condizioni di lavoro e incarichi								0	0
Fondo premiabilità e fasce								0	0
TOTALE	0	0	0				0	0	0

Tab. 71 - Dettaglio oneri diversi di gestione

ASL 202					
CODICE MOD. CE	DETTAGLIO ONERI DIVERSI DI GESTIONE	Valore CE al 31/12/2021	Valore CE al 31/12/2020	Variazioni importo	Variazioni %
BA2510	Imposte e tasse (escluso IRAP e IRES)	1.101.961,61	1.128.920,23	-26.958,62	-2,39%
BA2520	Perdite su crediti	0,00	0,00	0,00	0,00%
BA2540	Indennità, rimborso spese e oneri sociali per gli Organi Direttivi e Collegio Sindacale	618.517,62	689.200,87	-70.683,25	-10,26%
BA2550	Altri oneri diversi di gestione	348.454,38	252.774,42	95.679,96	37,85%
BA2551	Altri oneri diversi di gestione da Aziende sanitarie pubbliche della Regione	0,00	0,00	0,00	0,00%
BA2552	Altri oneri diversi di gestione - per Autoassicurazione	0,00	0,00	0,00	0,00%
BA2500	TOTALE	2.068.933,61	2.070.895,52	-1.961,91	-0,09%

Altre informazioni relative agli oneri diversi di gestione.

Informazione	Caso presente in azienda?	Se sì, illustrare
OG01. Sono state rilevate significative variazioni rispetto all'esercizio precedente?	no	

23. Accantonamenti

Tab. 72 – Dettaglio accantonamenti

		ASL 202			
CODICE MOD. CE	DETTAGLIO ACCANTONAMENTI	Valore CE al 31/12/2021	Valore CE al 31/12/2020	Variazioni importo	Variazioni %
BA2700	Accantonamenti per rischi:	8.639.364,66	11.982.929,87	-3.343.565,21	-27,90%
BA2710	Accantonamenti per cause civili ed oneri processuali	85.337,00	50.000,00	35.337,00	70,67%
BA2720	Accantonamenti per contenzioso personale dipendente	1.299.173,00	640.000,00	659.173,00	103,00%
BA2730	Accantonamenti per rischi connessi all'acquisto di prestazioni sanitarie da privato	616.933,66	292.929,87	324.003,79	110,61%
BA2740	Accantonamenti per copertura diretta dei rischi (autoassicurazione)	0,00	0,00	0,00	0,00%
BA2741	Accantonamenti per franchigia assicurativa	6.637.921,00	11.000.000,00	-4.362.079,00	-39,56%
BA2750	Altri accantonamenti per rischi	0,00	0,00	0,00	0,00%
BA2751	Accantonamenti per interessi di mora	0,00	0,00	0,00	0,00%
BA2760	Accantonamenti per premio di operosità (SUMAI)	241.000,00	278.711,76	-37.711,76	-13,53%
BA2770	Accantonamenti per quote inutilizzate di contributi vincolati:	422.351,23	3.714.154,20	-3.291.802,97	-88,63%
BA2771	Accantonamenti per quote inutilizzate contributi da Regione e Prov. Aut. per quota F.S. indafinto finalizzato	126.681,60	262.927,00	-136.245,40	100,00%
BA2780	Accantonamenti per quote inutilizzate contributi da Regione e Prov. Aut. per quota F.S. vincolato	57.400,58	2.640.798,13	-2.583.397,45	-97,83%
BA2790	Accantonamenti per quote inutilizzate contributi da soggetti pubblici (extra fondo) vincolati	238.268,95		238.268,95	0,00%
BA2800	Accantonamenti per quote inutilizzate contributi da soggetti pubblici per ricerca			0,00	0,00%
BA2810	Accantonamenti per quote inutilizzate contributi vincolati da privati		810.429,07	-810.429,07	0,00%
BA2811	Accantonamenti per quote inutilizzate contributi da soggetti privati per ricerca			0,00	0,00%
BA2820	Altri accantonamenti:	12.425.582,66	4.672.734,99	7.752.847,67	165,92%
BA2840	Acc. Rinnovi convenzioni MMG/PLS/MCA	1.806.867,32	960.794,28	846.073,04	88,06%
BA2850	Acc. Rinnovi convenzioni Medici Sumai	199.947,18	106.321,12	93.626,06	88,06%
BA2860	Acc. Rinnovi contratti: dirigenza medica	2.993.138,22	1.273.055,54	1.720.082,68	135,11%
BA2870	Acc. Rinnovi contratti: dirigenza non medica	265.625,80	112.977,26	152.648,34	135,11%
BA2880	Acc. Rinnovi contratti: comparto	6.620.004,34	812.515,60	5.807.488,74	714,75%
BA2881	Acc. per Trattamento di fine rapporto dipendenti	0,00	0,00	0,00	0,00%
BA2882	Acc. per Trattamenti di quiescenza e simili	0,00	0,00	0,00	0,00%
BA2883	Acc. per Fondi integrativi pensione	540.000,00	1.077.071,19	-537.071,19	-49,86%
BA2884	Acc. Incentivi funzioni tecniche art. 113 D.lgs 50/2016	0,00	0,00	0,00	0,00%
BA2890	Altri accantonamenti	0,00	330.000,00	-330.000,00	100,00%
	TOTALE	21.728.298,55	20.648.530,82	1.079.767,73	5,23%

Il totale degli accantonamenti, pari ad € 21.728.298,55 al netto dell'accantonamento per premio di operosità SUMAI pari a 241.000,00 risulta pari al totale degli accantonamenti riportato nella tabella 36 alla colonna "Accantonamenti dell'esercizio".

Nel presente bilancio si è provveduto ad effettuare gli accantonamenti per rinnovi contrattuali secondo le istruzioni presenti nelle linee guida regionali.

La tabella rispetto a quella relativa alla delibera 763 del 31/05/2022 comprende anche l'accantonamento alla voce BA2771 dell'importo di € 126.681,60 riferito ai ricavi Covid del DL 41, art 18-bis come da allegato 1) della DPF012/36 del 29/07/2022.

24. Proventi e oneri finanziari

OF01 – Proventi e oneri finanziari

Informazione	Caso presente in azienda?	Se sì, illustrare
OF01. Sono state rilevate significative variazioni rispetto all'esercizio precedente?	SI	Il saldo della gestione finanziaria nell'anno 2020 presenta un saldo negativo pari a € 159.029,31
OF02. Nell'esercizio sono stati sostenuti oneri finanziari? Se sì, da quale operazione derivano?	SI	Gli oneri finanziari dell'anno pari a derivano principalmente da fatture per interessipassivi per ritardato pagamento

25. Rettifiche di valore di attività finanziarie**RF01 –Rettifiche di valore di attività finanziarie**

Informazione	Caso presente in azienda?	Se sì, illustrare
RF01. Nell'esercizio sono state rilevate rettifiche di valore di attività finanziarie?	NO	

Non vi sono rettifiche di attività finanziarie.

26. Proventi e oneri straordinari

SOPRAVVIVENENZE ATTIVE 2021					
COD. MOD. CE	DESCRIZIONE VOCE CE	IMPORTO	DESCRIZIONE TIPOLOGIA DI SOPRAVVIVENZA	ANNO DI FORMAZIONE DEL RICAVO	ATTO/ PROVVEDIMENTO
EA0051	Sopravvenienze attive per quote F.S. vincolato				
EA0090	Sopravvenienze attive v/terzi relative al personale				
EA0100	Sopravvenienze attive v/terzi relative alle convenzioni con medici di base				
EA0110	Sopravvenienze attive v/terzi relative alle convenzioni per la specialistica				
EA0120	Sopravvenienze attive v/terzi relative all'acquisto di prestazioni sanitarie da operatori accreditati	2,00	N.C. X VERIFICHE ISPETTIVE ANNO 2013 ECCEDEZZA SOMMA ISCRITTA A NC DA RICEVERE e ACCANTONATA AL FONDO RISCHI (vedi anche EA0220)	2013	RIABILITATIVA MED. - KINES.S.ROCCO SRL
EA0120	Sopravvenienze attive v/terzi relative all'acquisto di prestazioni sanitarie da operatori accreditati	214,08	NC A STORNO PARZIALE FATTURA PREST. PSICORAB. - RICOVERI OSPEDALIERI - SOMMA NON ISCRITTA A NC DA RICEVERE e QUOTA NON ACCANTONATA AL FONDO RISCHI	2016	CASA DI CURA SANTA CAMILLA SPA
EA0120	Sopravvenienze attive v/terzi relative all'acquisto di prestazioni sanitarie da operatori accreditati	2,00	NOTA CREDITO PER PRESTAZIONI INAPPROPRIATE - ECCEDEZZA SOMMA ISCRITTA A NC DA RICEVERE e ACCANTONATA AL FONDO RISCHI (vedi anche EA0220)	2019	LABORATORIO DI ANALISI PROF.FANCI
EA0120	Sopravvenienze attive v/terzi relative all'acquisto di prestazioni sanitarie da operatori accreditati	172,50	NC X VERIFICHE ISPETTIVE - ECCEDEZZA SOMMA ISCRITTA A NC DA RICEVERE e ACCANTONATA AL FONDO RISCHI (vedi anche EA0220)	2019	FONDAZ. PADRE A.MILENO
EA0120	Sopravvenienze attive v/terzi relative all'acquisto di prestazioni sanitarie da operatori accreditati	234,24	NOTA CREDITO X SUPERO BUDGET - ECCEDEZZA SOMMA ISCRITTA A NC DA RICEVERE e ACCANTONATA AL FONDO RISCHI (vedi anche EA0220)	2019	ATI BIOANALISI Srl (EX BIOANALISI Srl)
EA0120	Sopravvenienze attive v/terzi relative all'acquisto di prestazioni sanitarie da operatori accreditati	3.955,67	NOTA CREDITO X VERIFICHE ISPETTIVE- ECCEDEZZA SOMMA ISCRITTA A NC DA RICEVERE e ACCANTONATA AL FONDO RISCHI (vedi anche EA0220)	2019	CONSORZIO GRADAN
EA0120	Sopravvenienze attive v/terzi relative all'acquisto di prestazioni sanitarie da operatori accreditati	97,55	NOTA CREDITO X VERIFICHE ISPETTIVE- ECCEDEZZA SOMMA ISCRITTA A NC DA RICEVERE e ACCANTONATA AL FONDO RISCHI (vedi anche EA0220)	2019	LABORATORIO DI ANALISI R.I.A.
EA0120	Sopravvenienze attive v/terzi relative all'acquisto di prestazioni sanitarie da operatori accreditati	6.292,81	Nota Credito per differenza mese- SOMMA NON ISCRITTA A NC DA RICEVERE e QUOTA NON ACCANTONATA AL FONDO RISCHI	2019	LABORATORIO ANALISI GALENO SRL
EA0120	Sopravvenienze attive v/terzi relative all'acquisto di prestazioni sanitarie da operatori accreditati	293,62	Nota Credito per differenza mese- SOMMA NON ISCRITTA A NC DA RICEVERE e QUOTA NON ACCANTONATA AL FONDO RISCHI	2019	LABORATORIO ANALISI GALENO SRL
EA0120	Sopravvenienze attive v/terzi relative all'acquisto di prestazioni sanitarie da operatori accreditati	1,00	Nota Credito per differenza mese di FEBBRAIO 2020 - SOMMA NON ISCRITTA A NC DA RICEVERE e QUOTA NON ACCANTONATA AL FONDO RISCHI	2020	FONDAZ. PADRE A.MILENO
EA0120	Sopravvenienze attive v/terzi relative all'acquisto di prestazioni sanitarie da operatori accreditati	65,81	NOTA DI CREDITO RELATIVA A FATTURE X SUPERO BUDGET - ECCEDEZZA SOMMA ISCRITTA A NC DA RICEVERE e ACCANTONATA AL FONDO RISCHI (vedi anche EA0220)	2020	HISTONIUM SNC
EA0120	Sopravvenienze attive v/terzi relative all'acquisto di prestazioni sanitarie da operatori accreditati	1.699,05	CHIUS. DOC. PASS. TICKET DA STRUTTURE- FT RIEMESSA	2020	FONDAZ. PADRE A.MILENO
EA0120	Sopravvenienze attive v/terzi relative all'acquisto di prestazioni sanitarie da operatori accreditati	217,40	Nota credito per decurtazioni verifiche ispettive - ECCEDEZZA SOMMA ISCRITTA A NC DA RICEVERE e ACCANTONATA AL FONDO RISCHI (vedi anche EA0220)	2020	LABORATORIO DI ANALISI R.I.A.
EA0120	Sopravvenienze attive v/terzi relative all'acquisto di prestazioni sanitarie da operatori accreditati	411,32	N.C. RSA SANTA RITA - EXTRA BUDGET ANNO 2020 - ECCEDEZZA SOMMA ISCRITTA A NC DA RICEVERE e ACCANTONATA AL FONDO RISCHI (vedi anche EA0220)	2020	EDOS S.R.L.
EA0120	Sopravvenienze attive v/terzi relative all'acquisto di prestazioni sanitarie da operatori accreditati	875,62	Nota Credito per differenza mese- SOMMA NON ISCRITTA A NC DA RICEVERE e QUOTA NON ACCANTONATA AL FONDO RISCHI	2020	LABORATORIO ANALISI GALENO SRL
EA0120	Sopravvenienze attive v/terzi relative all'acquisto di prestazioni sanitarie da operatori accreditati	36,90	NOTA CREDITO X VERIFICHE ISPETTIVE- ECCEDEZZA SOMMA ISCRITTA A NC DA RICEVERE e ACCANTONATA AL FONDO RISCHI (vedi anche EA0220)	2020	LABORATORIO ANALISI CLINICHE BELLUZZI DR. LUIGI DIMUZZO & C. SNC
EA0120	Sopravvenienze attive v/terzi relative all'acquisto di prestazioni sanitarie da operatori accreditati	2,00	NOTA CREDITO X EXTRA BUDGETE- ECCEDEZZA SOMMA ISCRITTA A NC DA RICEVERE e ACCANTONATA AL FONDO RISCHI (vedi anche EA0220)	2020	LABORATORIO ANALISI CLINICHE BELLUZZI DR. LUIGI DIMUZZO & C. SNC
EA0120	Sopravvenienze attive v/terzi relative all'acquisto di prestazioni sanitarie da operatori accreditati	82,64	NOTA CREDITO X VERIFICHE ISPETTIVE- ECCEDEZZA SOMMA ISCRITTA A NC DA RICEVERE e ACCANTONATA AL FONDO RISCHI (vedi anche EA0220)	2020	CENTRO OCULISTICO S. LUCIA SRL
EA0120	Sopravvenienze attive v/terzi relative all'acquisto di prestazioni sanitarie da operatori accreditati	271,57	NOTA CREDITO X SUPERO BUDGET- ECCEDEZZA SOMMA ISCRITTA A NC DA RICEVERE e ACCANTONATA AL FONDO RISCHI (vedi anche EA0220)	2020	ATI BIOANALISI Srl (EX BIOANALISI Srl)
EA0130	Sopravvenienze attive v/terzi relative all'acquisto di beni e servizi	1.056,33	N.C. A STORNO PARZIALE	2012	LA CASALINDA SRL
EA0130	Sopravvenienze attive v/terzi relative all'acquisto di beni e servizi	7.669,93	N.C. ACCORDO DI PAYMENT BY RESULT	2011-2012-2013	NOVARTIS FARMA (Lucentis)
EA0130	Sopravvenienze attive v/terzi relative all'acquisto di beni e servizi	764,42	NC PER RIMBORSO SATIVEX	2013-2014	ALMIRAL
EA0130	Sopravvenienze attive v/terzi relative all'acquisto di beni e servizi	7.119,62	NC storno parziale e totale fatture	2013-2014-2017	DI NIZIO EUGENIO SRL
EA0130	Sopravvenienze attive v/terzi relative all'acquisto di beni e servizi	5.418,63	NC storno parziale fatture	2013-2014-2015	3 M.C. S.P.A.
EA0130	Sopravvenienze attive v/terzi relative all'acquisto di beni e servizi	27.400,03	N.C. ACCORDO DI PAYMENT BY RESULT	2014	ROCHE SPA (Zelboraf)
EA0130	Sopravvenienze attive v/terzi relative all'acquisto di beni e servizi	10.624,99	Incesso rimborso NC (vedi anche EA0440)	2014	LUNDBECK ITALIA S.P.A.
EA0130	Sopravvenienze attive v/terzi relative all'acquisto di beni e servizi	5.964,45	NC storno fattura PER invio doppio del documento.	2014	CARESTREAM HEALTH
EA0130	Sopravvenienze attive v/terzi relative all'acquisto di beni e servizi	90,00	NC storno fattura	2014	ABBOTT S.R.L.
EA0130	Sopravvenienze attive v/terzi relative all'acquisto di beni e servizi	120,00	NC storno fattura	2015	ABBOTT S.R.L. - FARMAFACTURING

EA0130	Sopravvenienze attive v/terzi relative all'acquisto di beni e servizi	-	1.934,20	N.C. ACCORDO DI PAYMENT BY RESULT	2016	NOVARTIS FARMA (Lucentis)
EA0130	Sopravvenienze attive v/terzi relative all'acquisto di beni e servizi	-	460,95	N.C. STORNO TOTALE E PARZIALE	2017	DIEMME
EA0130	Sopravvenienze attive v/terzi relative all'acquisto di beni e servizi	-	7.189,48	NC storno fattura	2018	SMITH & NEPHEW SRL-ALFASIGMA Spa -TOSOH
EA0130	Sopravvenienze attive v/terzi relative all'acquisto di beni e servizi	-	830.325,76	NC storno fatture	2019	ABBOTT MEDICAL-AZIENDA USL DI BOLOGNA- BBRAUN MILANO- LA CASCINA GLOBAL SERVICE SRL- GALA SPA-BFF BANK SPA- SINORA -SARA-LIFEANALYTICS
EA0130	Sopravvenienze attive v/terzi relative all'acquisto di beni e servizi	-	189.558,11	NC storno fatture	2020	SANOFI-MSD-MUNDIPHARMA -ESSITY-MEDTRONIC -BOSTON SCIENTIFIC- MANPOWER LIFESCAN ITALY-ARTRO- QURE- ROCHE-ABBOTT-FATER- FARMEC- MYLAN-ZIMMER-AMPLIFON-LA CASCINA - CHIESI - HIKMA -PHARMA MAR - BBRAUN - SAPIOLIFE - ABRUZZO SERVIZI
EA0130	Sopravvenienze attive v/terzi relative all'acquisto di beni e servizi	-	12.993,73	NC A STORNO PER ERRATA FATTURAZIONE GIUGNO-DICEMBRE	2020	FARMACIA SCHIAPPA ANTONIO & C. S.N.C.
EA0130	Sopravvenienze attive v/terzi relative all'acquisto di beni e servizi	-	34.231,00	N.C. X STORNO RETTE ANNO 2018-2016	2016-2018	SERENI ORIZZONTI 1 S.r.l
EA0130	Sopravvenienze attive v/terzi relative all'acquisto di beni e servizi	-	1.035.838,10	N.C. RIMBORSI AIFA	2018-2019-2020	ROCHE (Herceptin)
EA0130	Sopravvenienze attive v/terzi relative all'acquisto di beni e servizi	-	76.661,73	N.C. ACCORDO NEGOZIALE AIFA	2017-2018-2019-2020	ROCHE (Avastin)
EA0140	Altre sopravvenienze attive v/terzi	-	600,00	LP dr D.S.	2019	CO.LSER Servizi S.c.r.l.
EA0140	Altre sopravvenienze attive v/terzi	-	2.620,00	LP dr L.R.	2019	DIVERSI
EA0140	Altre sopravvenienze attive v/terzi	-	1.530,00	LP dr D.L.S.	2018-19-20	DIVERSI
EA0140	Altre sopravvenienze attive v/terzi	-	1.673,06	DEGENZA SOCIO-ASSISTENZIALE C/O STRUTTURA PER DISABILI DI GUARDIAGRELE	2018	COMUNE DI MONTESILVANO
EA0140	Altre sopravvenienze attive v/terzi	-	9.429,72	QUOTA SOCIO-ASSISTENZIALE PER LA DEGENZA UBBLICA GISSI - ANNO 2018	2018	RADA GISSI
EA0140	Altre sopravvenienze attive v/terzi	-	9.587,76	QUOTA SOCIO-ASSISTENZIALE PER LA DEGENZA UBBLICA GISSI - ANNO 2020	2020	RADA GISSI
EA0140	Altre sopravvenienze attive v/terzi	-	9.614,10	DEGENZA SOCIO ASSISTENZIALE STRUTTURA PUBBLICA PER DISABILE GISSI	2019	COMUNE DI ATESSA
EA0140	Altre sopravvenienze attive v/terzi	-	14.528,30	RIMBORSO COSTO PERSONALE IN COMANDO NOVEMBRE E DICEMBRE 2019	2019	A.B.P. NOCIVELLI
EA0140	Altre sopravvenienze attive v/terzi	-	22.336,32	QUOTA SOCIO-ASSISTENZIALE PER LA DEGENZA	2017-2020	RADA GUARDIAGRELE
EA0140	Altre sopravvenienze attive v/terzi	-	12.161,60	DEGENZA SOCIO-ASSISTENZIALE	2020	COMUNE DI LANCIANO
EA0140	Altre sopravvenienze attive v/terzi	-	38.971,93	DEGENZA PRESSO STRUTTURA PUBBLICA DI GISSI	2018/2019/2020	DIVERSI
EA0140	Altre sopravvenienze attive v/terzi	-	118.156,47	ESAMI DI LABORATORIO SORVEGLIANZA SANITARIA IN CONVENZIONE N. 779/2013	2016-2017-2018	UNIVERSITA' G. D'ANNUNZIO CHIETI
EA0140	Altre sopravvenienze attive v/terzi	-	28.425,30	VERSAMENTO INDENNITA' DI ACCOMPAGNAMENTO A FRONTE DI DEGENZA	2016-2020	STRUTTURA GUARDIAGRELE
EA0140	Altre sopravvenienze attive v/terzi	-	9.614,10	PRESTAZIONI SOCIO-ASS.LI	2019	COMUNE DI ORSOGNA
EA0140	Altre sopravvenienze attive v/terzi	-	14.632,12	DEGENZA C/O STRUTTURA PUBBLICA (VEDI EA0450)	2016	COMUNE DI ORTONA
EA0140	Altre sopravvenienze attive v/terzi	-	1.276,43	SERVIZIO ADI DAL 16.05.2019 AL 09.05.2020 - NOD SANGRO AVENTINO	2019-2020	AZIENDA SANITARIA DI CATANIA
EA0140	Altre sopravvenienze attive v/terzi	-	34,00	Chiusura fattura sconto merce	2018	MOLTENI L & C. DEI F.LLI ALITTI S.P.A. - FARMAFACTURING
EA0140	Altre sopravvenienze attive v/terzi	-	50,00	SCRITTURA PER MANCATA IMPUTAZIONE DEL RICAVO	2020	GENERAL SITI SRL
EA0140	Altre sopravvenienze attive v/terzi	-	97.321,31	DEGENZA C/O STRUTTURA PUBBLICA PER DISABILI DI GUARDIAGRELE	2016/2017/2018/2019/2020	DIVERSI PRIVATI
EA0140	Altre sopravvenienze attive v/terzi	-	134.449,93	DEGENZA C/O STRUTTURA DISABILI DI GISSI	2016/2017/2018/2019	DIVERSI PRIVATI
EA0140	Altre sopravvenienze attive v/terzi	-	50.072,34	DEGENZA C/O STRUTTURA PUBBLICA GISSI	DAL 2014 AL 2019	DIVERSI PRIVATI
EA0140	Altre sopravvenienze attive v/terzi	-	202.047,45	DEGENZA C/O STRUTTURA PUBBLICA PER DISABILI DI CASOLI	DAL 2017 AL 2020	DIVERSI PRIVATI
EA0140	Altre sopravvenienze attive v/terzi	-	439.874,55	DEGENZA C/O STRUTTURA PUBBLICA DI CASOLI	DAL 2017 AL 2020	DIVERSI PRIVATI
EA0140	Altre sopravvenienze attive v/terzi	-	6.815,60	DIRITTI SANITARI PER SERVIZIO SUAP COMUNE DI ATESSA	2020	COMUNE DI ATESSA
EA0140	Altre sopravvenienze attive v/terzi	-	6.056.064,00	maggiori crediti v/Erario a seguito ricognizione delle detrazioni da applicare	2016-2020	Kibernetes
EA0140	Altre sopravvenienze attive v/terzi	-	140.987,00	maggiori crediti a seguito ricognizione modello unico IRES	2019-2020	Kibernetes

NOTA INTEGRATIVA AL BILANCIO D'ESERCIZIO 2021

INSUSSISTENZE ATTIVE 2021					
COD. MOD. CE	DESCRIZIONE VOCE CE	IMPORTO	DESCRIZIONE TIPOLOGIA DELLA INSUSSISTENZA	ANNO DI FORMAZIONE DEL DEBITO CANCELLATO	ATTO / PROVVEDIMENTO
EA0040	Proventi da donazioni e liberalità diverse	1.225,00	donazioni COVID		
EA0040	Proventi da donazioni e liberalità diverse	500,00	donazione Pediatria Lanciano		
EA0220	Plusvalenze				
EA0190	Insussistenze attive v/terzi relative al personale				
EA0200	Insussistenze attive v/terzi relative alle convenzioni con medici di base				
EA0210	Insussistenze attive v/terzi relative alle convenzioni per la specialistica				
EA0220	Insussistenze attive v/terzi relative all'acquisto di prestazioni sanitarie da operatori accreditati	26.715,49	Chiusure fatture erroneamente registrate (doppia registrazione stesso documento)	2013	SAN STEFAR ABRUZZO S.P.A.
EA0220	Insussistenze attive v/terzi relative all'acquisto di prestazioni sanitarie da operatori accreditati	631,79	Chiusura Imposto sentenza 1120/2018 del 12/07/2018	2008	Istituto Don Orione
EA0220	Insussistenze attive v/terzi relative all'acquisto di prestazioni sanitarie da operatori accreditati	214,16	Storno Fondo rischi per nota credito da ricevere emessa dalla struttura	2013	S.ROCCO
EA0220	Insussistenze attive v/terzi relative all'acquisto di prestazioni sanitarie da operatori accreditati	99.039,44	Storno Fondo rischi per nota credito da ricevere emessa dalla struttura	2019	
EA0220	Insussistenze attive v/terzi relative all'acquisto di prestazioni sanitarie da operatori accreditati	164.913,32	Storno Fondo rischi per nota credito da ricevere emessa dalla struttura	2020	SAN STEFAR-MADONNA DEL PONTE - BIOANALISI - EDOS - OCL S. LUCIA - DI PRINZIO - HISTONIUM - RIA - 5 GIUSEPPE-BELLUZZI -SYNERGO
EA0220	Insussistenze attive v/terzi relative all'acquisto di prestazioni sanitarie da operatori accreditati	5.061,42	Chiusura fattura anno 2013 per errata registrazione fornitore (impono non ricompreso nel fondo rischi)	2013	SAMIDAD COOPERATIVA SOCIALE P.A. ONLUS
EA0220	Insussistenze attive v/terzi relative all'acquisto di prestazioni sanitarie da operatori accreditati	38.958,40	Circularizzazione 2021 - strutture accreditate - det. 1 del 02/05/2022	2008	CASA DI CURA PRIVATA DI LORENZO SPA
EA0220	Insussistenze attive v/terzi relative all'acquisto di prestazioni sanitarie da operatori accreditati	1.451,18	Circularizzazione 2021 - strutture accreditate - det. 1 del 02/05/2022	2007-2008	LABORATORIO ANALISI S. CAMILLO SAS
EA0220	Insussistenze attive v/terzi relative all'acquisto di prestazioni sanitarie da operatori accreditati	68.172,65	Circularizzazione 2021 - strutture accreditate - det. 1 del 02/05/2022	2013-14-15-19	CASA DI SOLIEVO S. CAMILLO RA.
EA0220	Insussistenze attive v/terzi relative all'acquisto di prestazioni sanitarie da operatori accreditati	860,86	Circularizzazione 2021 - strutture accreditate - det. 1 del 02/05/2022	2007	NOVA SALUS S.R.L. CASA DI CURA PRIVATA DI RIAB.
EA0220	Insussistenze attive v/terzi relative all'acquisto di prestazioni sanitarie da operatori accreditati	480.044,13	Circularizzazione 2021 - strutture accreditate - det. 1 del 02/05/2022	2008-2010 e 2014-2018	MONTEFERRANTE S.R.L.
EA0220	Insussistenze attive v/terzi relative all'acquisto di prestazioni sanitarie da operatori accreditati	19.549,38	Circularizzazione 2021 - strutture accreditate - det. 1 del 02/05/2022	2007-08-10-12-15	CENTRO ASSISTENZA ANZIANI SRL (C.SIMEONI RA. BORRELLI GUARDIAGRELE)
EA0220	Insussistenze attive v/terzi relative all'acquisto di prestazioni sanitarie da operatori accreditati	82.994,35	Circularizzazione 2021 - strutture accreditate - det. 1 del 02/05/2022	2008-2015	HISTONIUM SNC
EA0220	Insussistenze attive v/terzi relative all'acquisto di prestazioni sanitarie da operatori accreditati	37.061,14	Circularizzazione 2021 - strutture accreditate - det. 1 del 02/05/2022	2015-16-18-19-2020	LABORATORIO MATER DOMINI SNC DI BRUNETTI PAOLO E ACETOSO MASSIMO
EA0220	Insussistenze attive v/terzi relative all'acquisto di prestazioni sanitarie da operatori accreditati	236.109,20	Circularizzazione 2021 - strutture accreditate - det. 1 del 02/05/2022	2006 e 2014	ATI BIOANALISI SA (EX BIDANALISI Srl)
EA0220	Insussistenze attive v/terzi relative all'acquisto di prestazioni sanitarie da operatori accreditati	161,04	Circularizzazione 2021 - strutture accreditate - det. 1 del 02/05/2022	2008	CUNILAB LABORATORIO ANALISI CLINICHE MICROBIOLOGICHE DR. S. BROCCO
EA0220	Insussistenze attive v/terzi relative all'acquisto di prestazioni sanitarie da operatori accreditati	6.410,30	Circularizzazione 2021 - strutture accreditate - det. 1 del 02/05/2022	2017	QUADRIFOGLIO SRL
EA0220	Insussistenze attive v/terzi relative all'acquisto di prestazioni sanitarie da operatori accreditati	1.281,25	Circularizzazione 2021 - strutture accreditate - det. 1 del 02/05/2022	2008/2007/2006	RUFOTO SRL MARIA ELEONORASTUDIO DI DIAGNOSTICA E TERAPIA
EA0220	Insussistenze attive v/terzi relative all'acquisto di prestazioni sanitarie da operatori accreditati	130.424,45	Circularizzazione 2021 - strutture accreditate - det. 1 del 02/05/2022	2009	RIABILITATIVA MED.-KINES.S.ROCCO SRL
EA0220	Insussistenze attive v/terzi relative all'acquisto di prestazioni sanitarie da operatori accreditati	12.451,58	Circularizzazione 2021 - strutture accreditate - det. 1 del 02/05/2022	2008-2019	SALUS Sas di A. T. FLACCO
EA0220	Insussistenze attive v/terzi relative all'acquisto di prestazioni sanitarie da operatori accreditati	87.384,84	Circularizzazione 2021 - strutture accreditate - det. 1 del 02/05/2022	2007-08-09-10-11-13-14	VILLA ROMINA S.R.L.
EA0220	Insussistenze attive v/terzi relative all'acquisto di prestazioni sanitarie da operatori accreditati	7.303,40	Circularizzazione 2021 - strutture accreditate - det. 1 del 02/05/2022	2007-2008	VUZZA MARIA & c SAS FISIOKINESITERAPIA
EA0220	Insussistenze attive v/terzi relative all'acquisto di prestazioni sanitarie da operatori accreditati	3.822,59	Circularizzazione 2021 - strutture accreditate - det. 1 del 02/05/2022	2008-2009	D'ASCENZO UGO
EA0220	Insussistenze attive v/terzi relative all'acquisto di prestazioni sanitarie da operatori accreditati	413,36	Circularizzazione 2021 - strutture accreditate - det. 1 del 02/05/2022	2009/2008/2007	LABORATORIO ANALISI IULIUS SNC
EA0220	Insussistenze attive v/terzi relative all'acquisto di prestazioni sanitarie da operatori accreditati	15.589,15	Circularizzazione 2021 - strutture accreditate - det. 1 del 02/05/2022	2007-2009	SAMIDAD COOPERATIVA SOCIALE P.A. ONLUS
EA0220	Insussistenze attive v/terzi relative all'acquisto di prestazioni sanitarie da operatori accreditati	4.987.963,26	Delibera 575 del 27/04/2022	1996-2000	CASA DI CURA VILLA LUANA GESTIONE G.I.F.I. - S.R.L.
EA0220	Insussistenze attive v/terzi relative all'acquisto di prestazioni sanitarie da operatori accreditati	263.103,60	Delibera 577 del 27/04/2022	2005-2009	CASA DI CURA SANATRIX SRL
EA0220	Insussistenze attive v/terzi relative all'acquisto di prestazioni sanitarie da operatori accreditati	314.376,45	Delibera 576 del 27/04/2022	2005-2009	SANTA MARIA SRL (FALL TO CASA DI CURA SANTA MARIA SAS)
EA0220	Insussistenze attive v/terzi relative all'acquisto di prestazioni sanitarie da operatori accreditati	200.371,73	Delibera 493 del 07/04/2022	2016	MONTEFERRANTE S.R.L.
EA0220	Insussistenze attive v/terzi relative all'acquisto di prestazioni sanitarie da operatori accreditati	1.335.720,52	Delibera 643 del 17/06/2021	2013 e precedenti	CASA DI CURA ANABO TERMES S.P.A.
EA0220	Insussistenze attive v/terzi relative all'acquisto di prestazioni sanitarie da operatori accreditati	29.817,57	Circularizzazione 2021 - Nota risposta mail del fornitore in allegato	2020 e precedenti	LABORATORIO ANALISI CLINICHE BELLUZZI DR. LUIGI DIMUZZIO & C. SNC
EA0220	Insussistenze attive v/terzi relative all'acquisto di prestazioni sanitarie da operatori accreditati	105.673,78	Delibera 624 del 04/05/2022	2010-2012	SAMIDAD COOPERATIVA SOCIALE P.A. ONLUS
EA0230	Insussistenze attive v/terzi relative all'acquisto di beni e servizi	21.718,90	Circularizzazione 2021 e chiusura fatture prescritte	ante 2012	DE LAGE LANDEN - EL TE COMPONENTI - DI ADELE PILI
EA0230	Insussistenze attive v/terzi relative all'acquisto di beni e servizi	1.317,88	Chiusura fattura non presente in estratto conto del fornitore	2015	MEDTRONIC ITALIA SPA -ORTOPEDIA VALENTINI
EA0230	Insussistenze attive v/terzi relative all'acquisto di beni e servizi	11.043,40	chiusura fatture stornate con note credito	2017	TORINO RODRIGUEZ ERNESTO
EA0230	Insussistenze attive v/terzi relative all'acquisto di beni e servizi	3.013,00	Circularizzazione 2021 - chiusura fatture casa economie pagate	2015 e 2018	NOMAX di DI FILIPPO DOMENICO
EA0230	Insussistenze attive v/terzi relative all'acquisto di beni e servizi	146.210,70	Circularizzazione 2021 - Nota allegata UOSD Ufficio Legale e Affari Generali	2016 e precedenti	SANTONE-DE SANCTIS-COLOPLAST SPA-RUMA
EA0230	Insussistenze attive v/terzi relative all'acquisto di beni e servizi	7.115,90	Chiusura fatture omaggio/ stornate con n/c/circularizzazione	2020	SANOFI SRL -GIOIA DEL SOLE - SANOFI
EA0231	Insussistenze attive v/terzi relative all'acquisto di beni e servizi	1.023,52	UTILIZZO FONDO INCENTIVI ANNI PRECEDENTI SITUAZIONE AL 31/12/2021	2020	Fondo Incentivi al personale art 2 Regolamento ex art 113 Dgs 50/2016
EA0240	Altre Insussistenze attive v/terzi	69,30	Chiusura fattura per errata registrazione	2015	MOLINO MARIA
EA0240	Altre Insussistenze attive v/terzi	470,60	Chiusura fattura inviata per errore dal fornitore.	2019	I.C.R. S.P.A.-FORNITURE X UFFICI-SCUOLE
EA0240	Altre Insussistenze attive v/terzi	4.872,68	Chiusura fatture di competenza di altro Ente.	2020	ALEA SAS DI DADONE & C.
EA0250	Altri proventi straordinari	-			

NOTA INTEGRATIVA AL BILANCIO D'ESERCIZIO 2021

SOPRAVVIVENENZE PASSIVE 2021						
COD. MOD. CE	DESCRIZIONE VOCE CE	IMPORTO	DESCRIZIONE TIPOLOGIA DI SOPRAVVIVENZA	ANNO DI FORMAZIONE DEL COSTO	ATTO/ PROVVEDIMENTO	
EA0380	Sopravvenienze passive v/terzi relative al personale - dirigenti medici					
EA0390	Sopravvenienze passive v/terzi relative al personale - dirigenza non medica					
EA0400	Sopravvenienze passive v/terzi relative al personale - Comparto	34.278,89	RECUPERO BENEFICI APPLICAZIONE LEGGE 336/1990 ART. 2 PENSIONI LIQUIDATE EX DIPENDENTI	2015 E 2018	DET 1767/2021 RISORSE UMANE	
EA0410	Sopravvenienze passive v/terzi relative alle convenzioni con medici di base	2.160,00	Liquidazione turni straordinari c/o PS	2019	determina GASBES 195/2021	
EA0420	Sopravvenienze passive v/terzi relative alle convenzioni per la specialistica					
EA0430	Sopravvenienze passive v/terzi relative all'acquisto di prestazioni sanitarie da operatori accreditati	29.568,64	PREST.PSICORIAB. - RICOVERI OSPEDALIERI - NOTA n° 255934/COMM	2016-2019	CASA DI CURA SANTA CAMILLA SPA	
EA0430	Sopravvenienze passive v/terzi relative all'acquisto di prestazioni sanitarie da operatori accreditati	12.689,72	PREST.SP.EC.AMBULAT. OTTOBRE 2020	2020	LABORATORIO ANALISI GALENO SRL	
EA0430	Sopravvenienze passive v/terzi relative all'acquisto di prestazioni sanitarie da operatori accreditati	1.299,50	PSICORIAB. - ANNO 2013	2013	QUADRIFOGLIO SRL	
EA0430	Sopravvenienze passive v/terzi relative all'acquisto di prestazioni sanitarie da operatori accreditati	44.855,98	PSICORIAB. - ANNO 2019	2019	QUADRIFOGLIO SRL	
EA0430	Sopravvenienze passive v/terzi relative all'acquisto di prestazioni sanitarie da operatori accreditati	4.200,61	PREST.DI ASSIST. OSPEDALIERA - CONQUAGLIO	2020	SYNERGO	
EA0430	Sopravvenienze passive v/terzi relative all'acquisto di prestazioni sanitarie da operatori accreditati	2,00	ECCEDENZA SU FATTURA DA RICEVERE ISCRITTA	2020	MILENO	
EA0430	Sopravvenienze passive v/terzi relative all'acquisto di prestazioni sanitarie da operatori accreditati	1,19	ECCEDENZA SU FATTURA DA RICEVERE ISCRITTA	2020	ATI BIOANALISI SH (EX BIOANALISI SH)	
EA0430	Sopravvenienze passive v/terzi relative all'acquisto di prestazioni sanitarie da operatori accreditati	6.292,81	FATTURA A STORNO NOTA CREDITO PER ERRATA EMISSIONE	2020	LABORATORIO ANALISI GALENO SRL	
EA0430	Sopravvenienze passive v/terzi relative all'acquisto di prestazioni sanitarie da operatori accreditati	3.773.601,30	Riapertura poste debitorie Villa Pini - Delibera 411 del 27/05/2020 Cauza Civile Asi 02 Lanciano Vasto Chieti fallimento Villa Pini R.G. 1091/2011. Provvedimenti in ordine al decreto 1377/2019. Chiusura per riaperture		FALLIMENTO VILLA PINI D'ABRUZZO S.R.L. IN ESERCIZIO PROVVISORIO	
EA0440	Sopravvenienze passive v/terzi relative all'acquisto di beni e servizi	52.825,16	documenti registrati nell'anno 2021 ma di competenza di anni precedenti (ricircularizzazione)	2012 e prec	LA CASALINDA SRL - CSL BEHRING SPA - ABBVIE SRL - A. MENARINI DIAGNOSTICS SRL - SANOFI SRL - MEDICAL SYSTEMS - DELAGE LANDEN	
EA0440	Sopravvenienze passive v/terzi relative all'acquisto di beni e servizi	3.299,39	documenti registrati nell'anno 2021 ma di competenza di anni precedenti (ricircularizzazione)	2013	SAPIO LIFE - MEDICAL SYSTEMS	
EA0440	Sopravvenienze passive v/terzi relative all'acquisto di beni e servizi	10.624,99	chiusura NC per avvenuto rimborso (vedi anche EA0130)	2014	LUNDBECK ITALIA S.P.A.	
EA0440	Sopravvenienze passive v/terzi relative all'acquisto di beni e servizi	3.997,49	documenti registrati nell'anno 2021 ma di competenza di anni precedenti (ricircularizzazione)	2014	ALLIANCE PHARMA Srl - ABBOTT S.R.L. - SAPIO LIFE - ORTHO CLINICAL D	
EA0440	Sopravvenienze passive v/terzi relative all'acquisto di beni e servizi	28.199,66	documenti registrati nell'anno 2021 ma di competenza di anni precedenti (ricircularizzazione)	2015	CARESTGAM HEALTH ITALIA - Record data - Baxter - inps - SAPIO LIFE - GARDHEN BILANCE - MYLAN	
EA0440	Sopravvenienze passive v/terzi relative all'acquisto di beni e servizi	8.812,67	documenti registrati nell'anno 2021 ma di competenza di anni precedenti (ricircularizzazione)	2016	GARDHEN BILANCE ROCHE	
EA0440	Sopravvenienze passive v/terzi relative all'acquisto di beni e servizi	5.392,75	documenti registrati nell'anno 2021 ma di competenza di anni precedenti (ricircularizzazione)	2017	GARDHEN BILANCE - INAIL	
EA0440	Sopravvenienze passive v/terzi relative all'acquisto di beni e servizi	15.858,43	documenti registrati nell'anno 2021 ma di competenza di anni precedenti (ricircularizzazione)	2018	GARDHEN BILANCE - ALFASIONA - INAIL - VOLCANO EUROPE - CENTRI DI RIAB. PADRE PIO	
EA0440	Sopravvenienze passive v/terzi relative all'acquisto di beni e servizi	16.902,69	ADEGUAMENTO ISTAT	2018-2019-2020	ABRUZZO SERVIZI	
EA0440	Sopravvenienze passive v/terzi relative all'acquisto di beni e servizi	27.482,82	documenti registrati nell'anno 2021 ma di competenza di anni precedenti (ricircularizzazione)	2019	MOLNLYCKE HEALTH CARE Srl - A.C.A. - LA CASCINA GLOBAL SERVICE SRL - AZA ENERGIA SPA - P.A.C.G. - BIAL ITALIA - RIZZI - SARA	
EA0440	Sopravvenienze passive v/terzi relative all'acquisto di beni e servizi	251,18	Prestazione di servizi relativi alla Gestione Integrata della Salute e Sicurezza sui luoghi di lavoro presso le Pubbliche	2016 e 2018	EXITONE SPA	
EA0440	Sopravvenienze passive v/terzi relative all'acquisto di beni e servizi	455.083,02	documenti registrati nell'anno 2021 ma di competenza di anni precedenti (ricircularizzazione)	2020	Recordata- Zimmer - Sirlo - QURE - SASI - Daxil - Medicronic - Corin - Monaco-Domellife - Vivsol - Arap - Astrazenca - Baxter - Farmacie varie - Manpower - Investimenti Ceresio - Smith e Nep. - NuovaFarmec - MercSereno - Eurosanità - Gallini - Draeger - GRUPPO DI SOLIDARIETA	
EA0440	Sopravvenienze passive v/terzi relative all'acquisto di beni e servizi	3.184,16	spese energia elettrica e trasporto	2016-2017-2018	ENEL ENERGIA SPA	
EA0440	Sopravvenienze passive v/terzi relative all'acquisto di beni e servizi	2.064.936,00	RISCALDAMENTO	2017-2018-2019	ENEL ENERGIA SPA	
EA0440	Sopravvenienze passive v/terzi relative all'acquisto di beni e servizi	10.969,90	PARTE CONTABILI INSOLUTE ESERCIZI PREGRESSI ANNI	2012-2019	ESTRA ENERGIE SRL	
EA0440	Sopravvenienze passive v/terzi relative all'acquisto di beni e servizi	406.354,11	Convegno pulizie	2018-2019-2020	La Cascina	
EA0440	Sopravvenienze passive v/terzi relative all'acquisto di beni e servizi	186.770,71	recupero spese debitori	2013-2014-2015-2019	BFF BANK SPA (BANCA FARMACIA FACTORING)	
EA0440	Sopravvenienze passive v/terzi relative all'acquisto di beni e servizi	4.385,90	FATTURA PER DIFFERENZA DPC	2018-2020	FARMACIA MADONNA DR. GIORGIO	
EA0450	Altre sopravvenienze passive v/terzi	11.280,98	Indennità Farmacia Rurale Anno 2020 (L.R. N. 9 DEL 16/03/2001)	2020	Diversi professionisti	
EA0450	Altre sopravvenienze passive v/terzi	46,48	RAVVEDIMENTO OPEROSO PROCESSO VERBALE PROT. 18119/RU DEL 30/09/2021	2013-2017	TESORERIA PROV. DELLO STATO CHIETI	
EA0450	Altre sopravvenienze passive v/terzi	105,00	RIMBORSO DIRITTI SANITARI	2018	ASSISTITO R.N.	
EA0450	Altre sopravvenienze passive v/terzi	0,29	ARROTONDAMENTI	2020	D.S.B. ORTONA	
EA0450	Altre sopravvenienze passive v/terzi	14.632,12	STORNO TOTALE FATTURA COME DA RICHIESTA COMUNE DI ORTONA (VCDI EA0140)	2016	COMUNE DI ORTONA	
EA0450	Altre sopravvenienze passive v/terzi	658,80	CHIUSURA FATTURE CTU DR.	2019	TRIBUNALE DI VASTO	
EA0450	Altre sopravvenienze passive v/terzi	1.708,20	FATTURA Sert	2015	CO.M.E.S. COOPERATIVA SOCIALE ONLUS	
EA0450	Altre sopravvenienze passive v/terzi	106.949,67	Assistenza domiciliare periodo 01/05/2017 - 31/12/2017	2017	AZIENDA SANITARIA LOCALE ROMA 1	
EA0450	Altre sopravvenienze passive v/terzi	2.371,00	RIMBORSO FORNITURA SANGUE ANNO 2018-2020 LANCIANO/VASTO	2018 E 2020	OSPEDALE SAN RAFFAELE SRL	
EA0450	Altre sopravvenienze passive v/terzi	4.057,60	RIMB. PROTESICA	2019	AGENZIA DI TUTELA DELLA SALUTE (ATS) DELLA BRIANZA AZIENDA SANITARIA LOCALE ROMA 1	
EA0450	Altre sopravvenienze passive v/terzi	80.442,96	Assistenza domiciliare periodo maggio-ottobre 2019	2019	AZIENDA SANITARIA LOCALE ROMA 1	
EA0450	Altre sopravvenienze passive v/terzi	991,43	FARMACUTICA INTEGRATIVA A UTENTI RESIDENTI FUORI TOSCANA	2019	AZIENDA USL TOSCANA CENTRO	
EA0450	Altre sopravvenienze passive v/terzi	4.801,84	ESAMI DI LABORATORIO	2020	A.O.U. GONZAGA - A.O. CITTA DELLA SALUTE DELLA SCIENZA DI TORINO - AZIENDA U.L.S.S. N°16 PADOVA	
EA0450	Altre sopravvenienze passive v/terzi	314,00	PRESTAZIONI ADI	2020	AZIENDA USL DI BOLOGNA	
EA0450	Altre sopravvenienze passive v/terzi	3.402,00	Treatmento presso il CRA di Chiaromonte	2020	AZIENDA SANITARIA LOCALE DI POTENZA	
EA0450	Altre sopravvenienze passive v/terzi	966,24	FARMACUTICA INTEGRATIVA A UTENTI RESIDENTI IN ALTRE ASL -PRIMO SEMESTRE 2020	2020	AZIENDA USL TOSCANA CENTRO	
EA0450	Altre sopravvenienze passive v/terzi	82,71	RIMBORSO BUONI ALIMENTI PER CELIACI	2020	AZIENDA USL DELLA ROMAGNA	
EA0450	Altre sopravvenienze passive v/terzi	1.440,09	STORNO TOTALE PER RIEMMISSIONE DOCUMENTO	2020	DIVERSI PROFESSIONISTI	

NOTA INTEGRATIVA AL BILANCIO D'ESERCIZIO 2021

INSUSSISTENZE PASSIVE 2021					
COD. MOD. CE	DESCRIZIONE VOCE CE	IMPORTO	DESCRIZIONE TIPOLOGIA DELLA INSUSSISTENZA	ANNO DI FORMAZIONE DEL CREDITO CANCELLATO	ATTO / PROVVEDIMENTO
BA2520	Perdite su crediti				
EA0270	Minusvalenze				
EA0290	Oneri tributari da esercizi precedenti				
EA0300	Oneri da cause civili e oneri processuali				
EA0461	Insussistenze passive per quote F.S. vincolato				
EA0500	Insussistenze passive v/terzi relative al personale				
EA0510	Insussistenze passive v/terzi relative alle convenzioni con medici di base				
EA0520	Insussistenze passive v/terzi relative alle convenzioni per la specialistica				
EA0530	Insussistenze passive v/terzi relative all'acquisto di prestazioni sanitarie da operatori accreditati	27,03	Circularizzazione 2021 - strutture accreditate - det. 1 del 02/05/2022	2007-2008	LABORATORIO ANALISI S. CAMILLO SAS
EA0530	Insussistenze passive v/terzi relative all'acquisto di prestazioni sanitarie da operatori accreditati	15.232,46	Circularizzazione 2021 - strutture accreditate - det. 1 del 02/05/2022	2013-14-15-19	CASA DI SOLIEVO S.CAMILLO RA.
EA0530	Insussistenze passive v/terzi relative all'acquisto di prestazioni sanitarie da operatori accreditati	162.590,73	Circularizzazione 2021 - strutture accreditate - det. 1 del 02/05/2022	2008-2010 e 2014-2018	MONTEFERRANTE S.R.L.
EA0530	Insussistenze passive v/terzi relative all'acquisto di prestazioni sanitarie da operatori accreditati	189,80	Circularizzazione 2021 - strutture accreditate - det. 1 del 02/05/2022	2007-08-10-12-15	CENTRO ASSISTENZA ANZIANI SRL (C.SIMEONI RA. BORRELLI GUARDIAGRELE)
EA0530	Insussistenze passive v/terzi relative all'acquisto di prestazioni sanitarie da operatori accreditati	21.121,33	Circularizzazione 2021 - strutture accreditate - det. 1 del 02/05/2022	2008-2015	HISTONIUM SNC
EA0530	Insussistenze passive v/terzi relative all'acquisto di prestazioni sanitarie da operatori accreditati	6.516,61	Circularizzazione 2021 - strutture accreditate - det. 1 del 02/05/2022	2015-16-18-19-2020	LABORATORIO MATER DOMINI SNC DI BRUNETTI PAOLO E ACETOSO MASSIMO
EA0530	Insussistenze passive v/terzi relative all'acquisto di prestazioni sanitarie da operatori accreditati	226.375,56	Circularizzazione 2021 - strutture accreditate - det. 1 del 02/05/2022	2006 e 2014	ATI BIOANALISI Srl (EX BIOANALISI Srl)
EA0530	Insussistenze passive v/terzi relative all'acquisto di prestazioni sanitarie da operatori accreditati	2.009,69	Circularizzazione 2021 - strutture accreditate - det. 1 del 02/05/2022	2008-2019	SALUS Sas di A.T. FLACCO
EA0530	Insussistenze passive v/terzi relative all'acquisto di prestazioni sanitarie da operatori accreditati	144,55	Circularizzazione 2021 - strutture accreditate - det. 1 del 02/05/2022	2007-08-09-10-11-13-14	VILLA ROMINA S.R.L.
EA0530	Insussistenze passive v/terzi relative all'acquisto di prestazioni sanitarie da operatori accreditati	1.070,00	Circularizzazione 2021 - strutture accreditate - det. 1 del 02/05/2022	2008-2009	D'ASCENZO UGO
EA0530	Insussistenze passive v/terzi relative all'acquisto di prestazioni sanitarie da operatori accreditati	220,85	Circularizzazione 2021 - strutture accreditate - det. 1 del 02/05/2022	2009/2008/2007	LABORATORIO ANALISI IULIUS SNC
EA0530	Insussistenze passive v/terzi relative all'acquisto di prestazioni sanitarie da operatori accreditati	5,29	Delibera 577 del 27/04/2022	2005-2009	CASA DI CURA SANATRIX SRL
EA0530	Insussistenze passive v/terzi relative all'acquisto di prestazioni sanitarie da operatori accreditati	42,58	Circularizzazione 2021 - chiusura crediti prescritti	2006	MONTEFERRANTE SRL
EA0530	Insussistenze passive v/terzi relative all'acquisto di prestazioni sanitarie da operatori accreditati	33.336,37	Circularizzazione 2021 - Nota risposta mail del fornitore in allegato	2020 e precedenti	LABORATORIO ANALISI CLINICHE BELLUZZI DR. LUIGI DIMUZIO & C. SNC
EA0540	Insussistenze passive v/terzi relative all'acquisto di beni e servizi	11.043,40	chiusura totale note credito 2018 a storno totale fatture 2017 (vedi anche EA0230)	2018	T.R.E. (professionista)
EA0540	Insussistenze passive v/terzi relative all'acquisto di beni e servizi	3.513,48	Circularizzazione crediti 2021	ante 2012	HITACHI MEDICAL SYSTEMS SPA
EA0540	Insussistenze passive v/terzi relative all'acquisto di beni e servizi	4.888,89	Circularizzazione crediti 2021	2014	CARESTREAM HEALTH ITALIA SRL
EA0540	Insussistenze passive v/terzi relative all'acquisto di beni e servizi	4.611,62	Circularizzazione crediti 2021	ante 2012	CASALUS DI COLANTONIO I.P. & C. SAS
EA0550	Altre insussistenze passive v/terzi	27.206,43	Chiusura per allineamento partitario poste non dovute.	ante 2012	POSTE ITALIANE -TRIBUNALE DI VASTO -PFIZER SR -diversi professionisti-
EA0550	Altre insussistenze passive v/terzi	92.172,27	Chiusura crediti allenamento partitario - crediti prescritti	ante 2012	POSTE ITALIANE -professionista
EA0550	Altre insussistenze passive v/terzi	5.976,24	CHIUSURA CREDITI PER SOCCOMBENZA ASL IN SECONDO GRADO DI GIUDIZIO - SENT. 1619/2021 CORTE APP.AQ.RG 1010/2018	2018	DEL 101/2022/04 DEL 5/01/2022
EA0550	Altre insussistenze passive v/terzi	7.873,07	CIRCULARIZZAZIONE CREDITI 2021	2011-2015	PROCURA DELLA REPUBBLICA DI LANCIANO
EA0550	Altre insussistenze passive v/terzi	1.143,85	INSUSSISTENZA DELLA PARTE ECCEDENTE L'ACCANTONAMENTO A FATTURE DA EMETTERE	2020	accantonamento bilancio 2020
EA0550	Altre insussistenze passive v/terzi	610,19	Riallineamento contabile	2020	D.S.B. ORSOGNA
EA0550	Altre insussistenze passive v/terzi	804.788,00	Insussistenza credito relativo Det. DPF020 52 del 29/11/2021 (Vedi allegato 1 DPF012/36 del 29/07/2022 per la riapertura del bilancio	2021	
EA0560	Altri oneri straordinari				

ALLEGATI

1. MODELLI SP/CE 2021 e 2020 in € e €/000
2. ATTESTAZIONE TEMPI DI PAGAMENTO
3. CONTO DI TESORERIA
4. RELAZIONE SIOPE
5. DETERMINAZIONE FONDO RISCHI
6. BILANCIO D'ESERCIZIO 2020 "IMPIANTISTICA ANTINFORTUNISTICA srl"
7. TABELLA FARMACI INNOVATIVI
8. TABELLA 70
9. TABELLE DETTAGLIO COMPOSIZIONE CREDITI
10. NR. 6 DETERMINE ACCANTONAMENTI DEL PERSONALE
11. DETTAGLIO VOCI BA1390

ATTIVITA'

CODICE	DESCRIZIONE	CONSUNTIVO 2021 - € -	CONSUNTIVO 2020
AAZ999	A) IMMOBILIZZAZIONI	161.018.057	166.382.467
AAA000	A.I) IMMOBILIZZAZIONI IMMATERIALI	475.651	506.767
AAA010	A.I.1) Costi di impianto e di ampliamento	-	-
AAA020	A.I.1.a) Costi di impianto e di ampliamento	-	-
AAA030	A.I.1.b) F.do Amm.to costi di impianto e di ampliamento	-	-
AAA040	A.I.2) Costi di ricerca e sviluppo	-	-
AAA050	A.I.2.a) Costi di ricerca e sviluppo	-	-
AAA060	A.I.2.b) F.do Amm.to costi di ricerca e sviluppo	-	-
AAA070	A.I.3) Diritti di brevetto e diritti di utilizzazione delle opere d'ingegno	-	-
AAA080	A.I.3.a) Diritti di brevetto e diritti di utilizzazione delle opere d'ingegno - derivanti dall'attività di ricerca	-	-
AAA090	A.I.3.b) F.do Amm.to diritti di brevetto e diritti di utilizzazione delle opere d'ingegno - derivanti dall'attività di ricerca	-	-
AAA100	A.I.3.c) Diritti di brevetto e diritti di utilizzazione delle opere d'ingegno - altri	102.665	102.665
AAA110	A.I.3.d) F.do Amm.to diritti di brevetto e diritti di utilizzazione delle opere d'ingegno - altri	-102.665	-102.665
AAA120	A.I.4) Immobilizzazioni immateriali in corso e acconti	-	-
AAA130	A.I.5) Altre immobilizzazioni immateriali	475.651	506.767
AAA140	A.I.5.a) Concessioni, licenze, marchi e diritti simili	1.068.413	909.121
AAA150	A.I.5.b) F.do Amm.to concessioni, licenze, marchi e diritti simili	-592.762	-402.354
AAA160	A.I.5.c) Migliorie su beni di terzi	-	-
AAA170	A.I.5.d) F.do Amm.to migliorie su beni di terzi	-	-
AAA180	A.I.5.e) Pubblicità	-	-
AAA190	A.I.5.f) F.do Amm.to pubblicità	-	-
AAA200	A.I.5.g) Altre immobilizzazioni immateriali	-	-
AAA210	A.I.5.h) F.do Amm.to altre immobilizzazioni immateriali	-	-
AAA220	A.I.6) Fondo Svalutazione immobilizzazioni immateriali	-	-
AAA230	A.I.6.a) F.do Svalut. Costi di impianto e di ampliamento	-	-
AAA240	A.I.6.b) F.do Svalut. Costi di ricerca e sviluppo	-	-
AAA250	A.I.6.c) F.do Svalut. Diritti di brevetto e diritti di utilizzazione delle opere d'ingegno	-	-
AAA260	A.I.6.d) F.do Svalut. Altre immobilizzazioni immateriali	-	-
AAA270	A.II) IMMOBILIZZAZIONI MATERIALI	160.533.936	165.867.230
AAA280	A.II.1) Terreni	2.263.880	2.263.880
AAA290	A.II.1.a) Terreni disponibili	-	-
AAA300	A.II.1.b) Terreni indisponibili	2.263.880	2.263.880
AAA310	A.II.2) Fabbricati	126.328.516	133.354.911
AAA320	A.II.2.a) Fabbricati non strumentali (disponibili)	-	-
AAA330	A.II.2.a.1) Fabbricati non strumentali (disponibili)	-	-
AAA340	A.II.2.a.2) F.do Amm.to Fabbricati non strumentali (disponibili)	-	-
AAA350	A.II.2.b) Fabbricati strumentali (indisponibili)	126.328.516	133.354.911
AAA360	A.II.2.b.1) Fabbricati strumentali (indisponibili)	289.308.147	287.677.847
AAA370	A.II.2.b.2) F.do Amm.to Fabbricati strumentali (indisponibili)	-162.979.631	-154.322.935
AAA380	A.II.3) Impianti e macchinari	7.695.956	8.562.945
AAA390	A.II.3.a) Impianti e macchinari	35.537.331	35.360.711
AAA400	A.II.3.b) F.do Amm.to Impianti e macchinari	-27.841.374	-26.797.767
AAA410	A.II.4) Attrezzature sanitarie e scientifiche	10.735.905	11.660.814
AAA420	A.II.4.a) Attrezzature sanitarie e scientifiche	134.896.984	130.570.402
AAA430	A.II.4.b) F.do Amm.to Attrezzature sanitarie e scientifiche	-124.161.079	-118.909.588
AAA440	A.II.5) Mobili e arredi	389.118	182.814
AAA450	A.II.5.a) Mobili e arredi	15.977.670	15.549.887
AAA460	A.II.5.b) F.do Amm.to Mobili e arredi	-15.588.552	-15.367.073
AAA470	A.II.6) Automezzi	684.052	893.161
AAA480	A.II.6.a) Automezzi	6.018.039	5.851.170
AAA490	A.II.6.b) F.do Amm.to Automezzi	-5.333.987	-4.958.009
AAA500	A.II.7) Oggetti d'arte	350	350
AAA510	A.II.8) Altre immobilizzazioni materiali	418.289	289.026
AAA520	A.II.8.a) Altre immobilizzazioni materiali	18.816.418	18.241.503
AAA530	A.II.8.b) F.do Amm.to Altre immobilizzazioni materiali	-18.398.128	-17.952.477
AAA540	A.II.9) Immobilizzazioni materiali in corso e acconti	12.017.870	8.659.329
AAA550	A.II.10) Fondo Svalutazione immobilizzazioni materiali	-	-
AAA560	A.II.10.a) F.do Svalut. Terreni	-	-
AAA570	A.II.10.b) F.do Svalut. Fabbricati	-	-
AAA580	A.II.10.c) F.do Svalut. Impianti e macchinari	-	-
AAA590	A.II.10.d) F.do Svalut. Attrezzature sanitarie e scientifiche	-	-
AAA600	A.II.10.e) F.do Svalut. Mobili e arredi	-	-
AAA610	A.II.10.f) F.do Svalut. Automezzi	-	-
AAA620	A.II.10.g) F.do Svalut. Oggetti d'arte	-	-
AAA630	A.II.10.h) F.do Svalut. Altre immobilizzazioni materiali	-	-
AAA640	A.III) IMMOBILIZZAZIONI FINANZIARIE	8.470	8.470
AAA650	A.III.1) Crediti finanziari	-	-
AAA660	A.III.1.a) Crediti finanziari v/Stato	-	-
AAA670	A.III.1.b) Crediti finanziari v/Regione	-	-
AAA680	A.III.1.c) Crediti finanziari v/partecipate	-	-
AAA690	A.III.1.d) Crediti finanziari v/altri	-	-
AAA700	A.III.2) Titoli	8.470	8.470

ATTIVITA'

CODICE	DESCRIZIONE	CONSUNTIVO 2021 - € -	CONSUNTIVO 2020
AAA710	A.III.2.a) Partecipazioni	8.470	8.470
AAA720	A.III.2.b) Altri titoli	-	-
AAA730	A.III.2.b.1) Titoli di Stato	-	-
AAA740	A.III.2.b.2) Altre Obbligazioni	-	-
AAA750	A.III.2.b.3) Titoli azionari quotati in Borsa	-	-
AAA760	A.III.2.b.4) Titoli diversi	-	-
ABZ999	B) ATTIVO CIRCOLANTE	547.450.014	538.726.102
ABA000	B.I) RIMANENZE	13.974.010	15.798.575
ABA010	B.I.1) Rimanenze beni sanitari	13.471.524	15.219.759
ABA020	B.I.1.a) Prodotti farmaceutici ed emoderivati	5.954.375	7.026.461
ABA030	B.I.1.b) Sangue ed emocomponenti	-	-
ABA040	B.I.1.c) Dispositivi medici	6.012.028	6.305.646
ABA050	B.I.1.d) Prodotti dietetici	163.299	164.934
ABA060	B.I.1.e) Materiali per la profilassi (vaccini)	675.772	472.250
ABA070	B.I.1.f) Prodotti chimici	11.896	29.659
ABA080	B.I.1.g) Materiali e prodotti per uso veterinario	2.729	2.057
ABA090	B.I.1.h) Altri beni e prodotti sanitari	651.426	1.218.751
ABA100	B.I.1.i) Acconti per acquisto di beni e prodotti sanitari	-	-
ABA110	B.I.2) Rimanenze beni non sanitari	502.487	578.816
ABA120	B.I.2.a) Prodotti alimentari	-	-
ABA130	B.I.2.b) Materiali di guardaroba, di pulizia, e di convivenza in genere	33.013	35.196
ABA140	B.I.2.c) Combustibili, carburanti e lubrificanti	-	-
ABA150	B.I.2.d) Supporti informatici e cancelleria	273.582	336.347
ABA160	B.I.2.e) Materiale per la manutenzione	535	635
ABA170	B.I.2.f) Altri beni e prodotti non sanitari	195.356	206.638
ABA180	B.I.2.g) Acconti per acquisto di beni e prodotti non sanitari	-	-
ABA190	B.II) CREDITI	401.256.235	417.021.899
ABA200	B.II.1) Crediti v/Stato	6.641.675	8.280.653
ABA201	B.II.1.a) Crediti v/Stato per spesa corrente - FSN vincolato	-	-
ABA220	B.II.1.b) Crediti v/Stato per spesa corrente - FSN	-	-
ABA230	B.II.1.c) Crediti v/Stato per mobilità attiva extraregionale	-	-
ABA240	B.II.1.d) Crediti v/Stato per mobilità attiva internazionale	-	-
ABA250	B.II.1.e) Crediti v/Stato per acconto quota fabbisogno sanitario regionale standard	-	-
ABA260	B.II.1.f) Crediti v/Stato per finanziamento sanitario aggiuntivo corrente	-	-
ABA270	B.II.1.g) Crediti v/Stato per spesa corrente - altro	-	-
ABA271	B.II.1.h) Crediti v/Stato per spesa corrente per STP (ex D.lgs. 286/98)	-	-
ABA280	B.II.1.i) Crediti v/Stato per finanziamenti per investimenti	6.480.911	8.119.889
ABA290	B.II.1.j) Crediti v/Stato per ricerca	-	-
ABA300	B.II.1.j.1) Crediti v/Stato per ricerca corrente - Ministero della Salute	-	-
ABA310	B.II.1.j.2) Crediti v/Stato per ricerca finalizzata - Ministero della Salute	-	-
ABA320	B.II.1.j.3) Crediti v/Stato per ricerca - altre Amministrazioni centrali	-	-
ABA330	B.II.1.j.4) Crediti v/Stato per ricerca - finanziamenti per investimenti	-	-
ABA340	B.II.1.k) Crediti v/prefetture	160.764	160.764
ABA350	B.II.2) Crediti v/Regione o Provincia Autonoma	350.652.464	380.860.730
ABA360	B.II.2.a) Crediti v/Regione o Provincia Autonoma per spesa corrente	337.542.257	352.942.830
ABA390	B.II.2.a.1) Crediti v/Regione o Provincia Autonoma per quota FSR	56.350.849	73.037.606
ABA400	B.II.2.a.2) Crediti v/Regione o Provincia Autonoma per mobilità attiva intraregionale	202.825.058	202.825.058
ABA410	B.II.2.a.3) Crediti v/Regione o Provincia Autonoma per mobilità attiva extraregionale	66.874.467	66.874.467
ABA420	B.II.2.a.4) Crediti v/Regione o Provincia Autonoma per acconto quota FSR	-	-
ABA430	B.II.2.a.5) Crediti v/Regione o Provincia Autonoma per finanziamento sanitario aggiuntivo corrente LEA	11.491.883	10.182.171
ABA440	B.II.2.a.6) Crediti v/Regione o Provincia Autonoma per finanziamento sanitario aggiuntivo corrente extra LEA	-	-
ABA450	B.II.2.a.7) Crediti v/Regione o Provincia Autonoma per spesa corrente - altro	-	-
ABA451	B.II.2.a.8) Crediti v/Regione o Provincia Autonoma per spesa corrente STP (ex D.lgs 286/98)	-	23.528
ABA460	B.II.2.a.9) Crediti v/Regione o Provincia Autonoma per ricerca	-	-
ABA461	B.II.2.a.10) Crediti v/Regione o Provincia Autonoma per mobilità attiva internazionale	-	-
ABA470	B.II.2.b) Crediti v/Regione o Provincia Autonoma per versamenti a patrimonio netto	13.110.207	27.917.900
ABA480	B.II.2.b.1) Crediti v/Regione o Provincia Autonoma per finanziamenti per investimenti	-	-
ABA490	B.II.2.b.2) Crediti v/Regione o Provincia Autonoma per incremento fondo dotazione	-	-
ABA500	B.II.2.b.3) Crediti v/Regione o Provincia Autonoma per ripiano perdite	13.110.207	27.917.900
ABA501	B.II.2.b.4) Crediti v/Regione o Provincia Autonoma per anticipazione ripiano disavanzo programmato	-	-
ABA510	B.II.2.b.5) Crediti v/Regione per copertura debiti al 31/12/2005	-	-
ABA520	B.II.2.b.6) Crediti v/Regione o Provincia Autonoma per ricostituzione risorse da investimenti esercizi precedenti	-	-
ABA521	B.II.2.c) Crediti v/Regione o Provincia Autonoma per contributi L.210/92	-	-
ABA522	B.II.2.d) Crediti v/Regione o Provincia Autonoma per contributi L.210/92 - aziende sanitarie esercizi precedenti	-	-
ABA530	B.II.3) Crediti v/Comuni	1.534.904	1.540.038
ABA540	B.II.4) Crediti v/Aziende sanitarie pubbliche	533.811	591.696
ABA550	B.II.4.a) Crediti v/Aziende sanitarie pubbliche della Regione	274.359	328.891
ABA560	B.II.4.a.1) Crediti v/Aziende sanitarie pubbliche della Regione - per mobilità in compensazione	-	-
ABA570	B.II.4.a.2) Crediti v/Aziende sanitarie pubbliche della Regione - per mobilità non in compensazione	-	-

ATTIVITA'

CODICE	DESCRIZIONE	CONSUNTIVO 2021 - € -	CONSUNTIVO 2020
ABA580	B.II.4.a.3) Crediti v/Aziende sanitarie pubbliche della Regione - per altre prestazioni	274.359	328.891
ABA590	B.II.4.b) Acconto quota FSR da distribuire	-	-
ABA591	B.II.4.c) Crediti v/Aziende sanitarie pubbliche della Regione per anticipazione ripiano disavanzo programmato dai Piani aziendali di cui all'art. 1, comma 528, L. 208/2015	-	-
ABA600	B.II.4.d) Crediti v/Aziende sanitarie pubbliche Extraregione	259.453	262.805
ABA601	B.II.4.e) Crediti v/Aziende sanitarie pubbliche della Regione per contributi da Aziende sanitarie pubbliche della Regione o Prov. Aut. (extra fondo)	-	-
ABA610	B.II.5) Crediti v/società partecipate e/o enti dipendenti della Regione	25.000	25.000
ABA620	B.II.5.a) Crediti v/enti regionali	-	-
ABA630	B.II.5.b) Crediti v/sperimentazioni gestionali	-	-
ABA640	B.II.5.c) Crediti v/altre partecipate	25.000	25.000
ABA650	B.II.6) Crediti v/Erario	7.960.535	836
ABA660	B.II.7) Crediti v/altri	33.907.847	25.722.946
ABA670	B.II.7.a) Crediti v/clienti privati	11.331.482	8.344.416
ABA680	B.II.7.b) Crediti v/gestioni liquidatorie	1.976.985	1.976.985
ABA690	B.II.7.c) Crediti v/altri soggetti pubblici	13.294.781	8.182.081
ABA700	B.II.7.d) Crediti v/altri soggetti pubblici per ricerca	-	-
ABA710	B.II.7.e) Altri crediti diversi	7.238.164	7.153.029
ABA711	B.II.7.e.1) Altri crediti diversi	7.238.164	7.155.053
ABA712	B.II.7.e.2) Note di credito da emettere (diversi)	-	-2.024
ABA713	B.II.7.f) Altri crediti verso erogatori (privati accreditati e convenzionati) di prestazioni sanitarie	66.434	66.434
ABA714	B.II.7.f.1) Altri crediti verso erogatori (privati accreditati e convenzionati) di prestazioni sanitarie	66.434	66.434
ABA715	B.II.7.f.2) Note di credito da emettere (privati accreditati e convenzionati)	-	-
ABA720	B.III) ATTIVITA' FINANZIARIE CHE NON COSTITUISCONO IMMOBILIZZAZIONI	-	-
ABA730	B.III.1) Partecipazioni che non costituiscono immobilizzazioni	-	-
ABA740	B.III.2) Altri titoli che non costituiscono immobilizzazioni	-	-
ABA750	B.IV) DISPONIBILITA' LIQUIDE	132.219.769	105.905.628
ABA760	B.IV.1) Cassa	414.512	414.512
ABA770	B.IV.2) Istituto Tesoriere	130.141.531	103.985.681
ABA780	B.IV.3) Tesoreria Unica	-	-
ABA790	B.IV.4) Conto corrente postale	1.663.725	1.505.434
ACZ999	C) RATEI E RISCOINTI ATTIVI	20.958	25.999
ACA000	C.I) RATEI ATTIVI	-	-
ACA010	C.I.1) Ratei attivi	-	-
ACA020	C.I.2) Ratei attivi v/Aziende sanitarie pubbliche della Regione	-	-
ACA030	C.II) RISCOINTI ATTIVI	20.958	25.999
ACA040	C.II.1) Risconti attivi	20.958	25.999
ACA050	C.II.2) Risconti attivi v/Aziende sanitarie pubbliche della Regione	-	-
AZZ999	D) TOTALE ATTIVO	708.489.029	705.134.567
ADZ999	E) CONTI D'ORDINE	-	-
ADA000	E.I) CANONI DI LEASING ANCORA DA PAGARE	-	-
ADA010	E.II) DEPOSITI CAUZIONALI	-	-
ADA020	E.III) BENI IN COMODATO	-	-
ADA021	E.IV) CANONI DI PROJECT FINANCING ANCORA DA PAGARE	-	-
ADA030	E.V) ALTRI CONTI D'ORDINE	-	-

PASSIVITA'

CODICE	DESCRIZIONE	CONSUNTIVO 2021 -€-	CONSUNTIVO 2020
PAZ999	A) PATRIMONIO NETTO	158.639.429	169.181.642
PAA000	A.I) FONDO DI DOTAZIONE	-	-
PAA010	A.II) FINANZIAMENTI PER INVESTIMENTI	171.336.611	181.994.424
PAA020	<i>A.II.1) Finanziamenti per beni di prima dotazione</i>	<i>52.359.262</i>	<i>57.319.927</i>
PAA030	<i>A.II.2) Finanziamenti da Stato per investimenti</i>	<i>8.045.147</i>	<i>8.119.889</i>
PAA040	A.II.2.a) Finanziamenti da Stato per investimenti - ex art. 20 legge 67/88	-	-
PAA050	A.II.2.b) Finanziamenti da Stato per investimenti - ricerca	-	-
PAA060	A.II.2.c) Finanziamenti da Stato per investimenti - altro	8.045.147	8.119.889
PAA070	<i>A.II.3) Finanziamenti da Regione per investimenti</i>	<i>84.873.011</i>	<i>89.074.051</i>
PAA080	<i>A.II.4) Finanziamenti da altri soggetti pubblici per investimenti</i>	-	<i>905.298</i>
PAA090	<i>A.II.5) Finanziamenti per investimenti da rettifica contributi in conto esercizio</i>	<i>26.059.192</i>	<i>26.575.259</i>
PAA100	A.III) RISERVE DA DONAZIONI E LASCITI VINCOLATI AD INVESTIMENTI	485.157	297.425
PAA110	A.IV) ALTRE RISERVE	-	-
PAA120	<i>A.IV.1) Riserve da rivalutazioni</i>	-	-
PAA130	<i>A.IV.2) Riserve da plusvalenze da reinvestire</i>	-	-
PAA140	<i>A.IV.3) Contributi da reinvestire</i>	-	-
PAA150	<i>A.IV.4) Riserve da utili di esercizio destinati ad investimenti</i>	-	-
PAA160	<i>A.IV.5) Riserve diverse</i>	-	-
PAA170	A.V) CONTRIBUTI PER RIPIANO PERDITE	95.634.261	82.524.054
PAA180	<i>A.V.1) Contributi per copertura debiti al 31/12/2005</i>	-	-
PAA190	<i>A.V.2) Contributi per ricostituzione risorse da investimenti esercizi precedenti</i>	-	-
PAA200	<i>A.V.3) Altro</i>	95.634.261	82.524.054
PAA210	A.VI) UTILI (PERDITE) PORTATI A NUOVO	-95.634.261	-82.524.054
PAA220	A.VII) UTILE (PERDITA) D'ESERCIZIO	-13.182.339	-13.110.207
PBZ999	B) FONDI PER RISCHI E ONERI	72.682.212	64.186.582
PBA000	B.I) FONDI PER IMPOSTE, ANCHE DIFFERITE	-	-
PBA010	B.II) FONDI PER RISCHI	42.564.532	41.445.208
PBA020	<i>B.II.1) Fondo rischi per cause civili ed oneri processuali</i>	<i>6.897.490</i>	<i>7.672.918</i>
PBA030	<i>B.II.2) Fondo rischi per contenzioso personale dipendente</i>	<i>2.239.884</i>	<i>1.635.999</i>
PBA040	<i>B.II.3) Fondo rischi connessi all'acquisto di prestazioni sanitarie da privato</i>	<i>17.821.426</i>	<i>19.123.741</i>
PBA050	<i>B.II.4) Fondo rischi per copertura diretta dei rischi (autoassicurazione)</i>	-	<i>8.601</i>
PBA051	<i>B.II.5) Fondo rischi per franchigia assicurativa</i>	<i>13.607.013</i>	<i>11.000.000</i>
PBA052	<i>B.II.6) Fondo rischi per interessi di mora</i>	<i>1.266.241</i>	<i>1.271.469</i>
PBA060	<i>B.II.7) Altri fondi rischi</i>	<i>732.479</i>	<i>732.479</i>
PBA070	B.III) FONDI DA DISTRIBUIRE	-	-
PBA080	<i>B.III.1) FSR indistinto da distribuire</i>	-	-
PBA090	<i>B.III.2) FSR vincolato da distribuire</i>	-	-
PBA100	<i>B.III.3) Fondo per ripiano disavanzi pregressi</i>	-	-
PBA110	<i>B.III.4) Fondo finanziamento sanitario aggiuntivo corrente LEA</i>	-	-
PBA120	<i>B.III.5) Fondo finanziamento sanitario aggiuntivo corrente extra LEA</i>	-	-
PBA130	<i>B.III.6) Fondo finanziamento per ricerca</i>	-	-
PBA140	<i>B.III.7) Fondo finanziamento per investimenti</i>	-	-
PBA141	<i>B.III.8) Fondo finanziamento sanitario aggiuntivo corrente (extra fondo) - Risorse aggiuntive da bilancio regionale a titolo di copertura extra LEA</i>	-	-
PBA150	B.IV) QUOTE INUTILIZZATE CONTRIBUTI	3.947.255	8.882.836
PBA151	<i>B.IV.1) Quote inutilizzate contributi da Regione o Prov. Aut. Per quote F.S. indistinto finalizzato</i>	<i>126.682</i>	-
PBA160	<i>B.IV.2) Quote inutilizzate contributi da Regione o Prov. Aut. per quota F.S.</i>	<i>2.734.203</i>	<i>8.034.735</i>
PBA170	<i>B.IV.3) Quote inutilizzate contributi vincolati da soggetti pubblici (extra fondo)</i>	<i>275.941</i>	<i>37.672</i>
PBA180	<i>B.IV.4) Quote inutilizzate contributi per ricerca</i>	-	-
PBA190	<i>B.IV.5) Quote inutilizzate contributi vincolati da privati</i>	<i>810.429</i>	<i>810.429</i>
PBA200	B.V) ALTRI FONDI PER ONERI E SPESE	26.170.425	13.858.539
PBA210	<i>B.V.1) Fondi integrativi pensione</i>	<i>216.454</i>	<i>216.454</i>
PBA220	<i>B.V.2) Fondi rinnovi contrattuali</i>	<i>20.131.090</i>	<i>8.351.006</i>
PBA230	B.V.2.a) Fondo rinnovi contrattuali personale dipendente	13.294.187	3.415.419
PBA240	B.V.2.b) Fondo rinnovi convenzioni MMG/PLS/MCA	6.836.903	4.935.587

PASSIVITA'

CODICE	DESCRIZIONE	CONSUNTIVO 2021 €	CONSUNTIVO 2020
PBA250	B.V.2.c) Fondo rinnovi convenzioni medici Sumai	-	-
PBA260	B.V.3) Altri fondi per oneri e spese	5.822.881	5.291.078
PBA270	B.V.4) Altri Fondi incentivi funzioni tecniche Art. 113 D.Lgs 50/2016	-	-
PCZ999	C) TRATTAMENTO FINE RAPPORTO	3.055.626	3.153.510
PCA000	C.I) FONDO PER PREMI OPEROSITA' MEDICI SUMAI	3.055.626	3.153.510
PCA010	C.II) FONDO PER TRATTAMENTO DI FINE RAPPORTO DIPENDENTI	-	-
PCA020	C.III) FONDO PER TRATTAMENTI DI QUIESCENZA E SIMILI	-	-
PDZ999	D) DEBITI	474.111.761	468.612.832
PDA000	D.I) DEBITI PER MUTUI PASSIVI	-	-
PDA010	D.II) DEBITI V/STATO	76.363	76.383
PDA020	D.II.1) Debiti v/Stato per mobilità passiva extraregionale	-	-
PDA030	D.II.2) Debiti v/Stato per mobilità passiva internazionale	-	-
PDA040	D.II.3) Acconto quota FSR v/Stato	-	-
PDA050	D.II.4) Debiti v/Stato per restituzione finanziamenti - per ricerca	-	-
PDA060	D.II.5) Altri debiti v/Stato	76.363	76.383
PDA070	D.III) DEBITI V/REGIONE O PROVINCIA AUTONOMA	252.974.687	256.835.241
PDA080	D.III.1) Debiti v/Regione o Provincia Autonoma per finanziamenti - GSA	-	-
PDA081	D.III.2) Debiti v/Regione o Provincia Autonoma per finanziamenti	905.298	-
PDA090	D.III.3) Debiti v/Regione o Provincia Autonoma per mobilità passiva	182.034.682	182.034.682
PDA100	D.III.4) Debiti v/Regione o Provincia Autonoma per mobilità passiva	69.960.462	69.960.462
PDA101	D.III.5) Debiti v/Regione o Provincia Autonoma per mobilità passiva	-	-
PDA110	D.III.6) Acconto quota FSR da Regione o Provincia Autonoma	-	-
PDA111	D.III.7) Acconto da Regione o Provincia Autonoma per anticipazione ripiano disavanzo programmato dai Piani aziendali di cui all'art.1 comma 528, L. 208/2015	-	-
PDA112	D.III.8) Debito v/Regione o Provincia Autonoma per contributi L.210/92	-	-
PDA120	D.III.9) Altri debiti v/Regione o Provincia Autonoma - GSA	74.245	4.840.097
PDA130	D.IV) DEBITI V/COMUNI	10.594	10.311
PDA140	D.V) DEBITI V/AZIENDE SANITARIE PUBBLICHE	7.110.078	6.781.589
PDA150	D.V.1) Debiti v/Aziende sanitarie pubbliche della Regione	5.369.978	5.311.473
PDA160	D.V.1.a) Debiti v/Aziende sanitarie pubbliche della Regione - per quota FSR	-	14.047
PDA170	D.V.1.b) Debiti v/Aziende sanitarie pubbliche della Regione - per finanziamento sanitario	-	-
PDA180	D.V.1.c) Debiti v/Aziende sanitarie pubbliche della Regione - per finanziamento sanitario aggiuntivo corrente LEA	-	-
PDA190	D.V.1.d) Debiti v/Aziende sanitarie pubbliche della Regione - per mobilità in compensazione	-	-
PDA200	D.V.1.e) Debiti v/Aziende sanitarie pubbliche della Regione - per mobilità in compensazione	-	-
PDA210	D.V.1.f) Debiti v/Aziende sanitarie pubbliche della Regione - per altre prestazioni	5.369.978	5.297.426
PDA211	D.V.1.g) Debiti v/Aziende sanitarie pubbliche della Regione - per altre prestazioni per STP	-	-
PDA212	D.V.1.h) Debiti v/Aziende sanitarie pubbliche della Regione - per contributi da azienda sanitaria pubblica della Regione o Prov. Aut. (extra fondi)	-	-
PDA213	D.V.1.i) Debiti v/Aziende sanitarie pubbliche della Regione - per contributi da azienda sanitaria pubblica della Regione o Prov. Aut. (extra fondi) L.210/92	-	-
PDA220	D.V.2) Debiti v/Aziende sanitarie pubbliche Extraregione	1.740.101	1.470.116
PDA230	D.V.3) Debiti v/Aziende sanitarie pubbliche della Regione per versamenti	-	-
PDA231	D.V.3.a) Debiti v/Aziende Sanitarie pubbliche della Regione per versamenti c/patrimonio netto - finanziamenti per investimenti	-	-
PDA232	D.V.3.b) Debiti v/Aziende Sanitarie pubbliche della Regione per versamenti c/patrimonio netto - finanziamenti per investimenti	-	-
PDA233	D.V.3.c) Debiti v/Aziende Sanitarie pubbliche della Regione per versamenti c/patrimonio netto - anticipazione ripiano	-	-
PDA234	D.V.3.d) Debiti v/Aziende Sanitarie pubbliche della Regione per anticipazione ripiano disavanzo programmato dai Piani aziendali di cui all'art.1 comma 528, L. 208/2015	-	-
PDA235	D.V.3.e) Debiti v/Aziende Sanitarie pubbliche della Regione per versamenti c/patrimonio netto - altro	-	-
PDA240	D.VI) DEBITI V/ SOCIETA' PARTECIPATE E/O ENTI DIPENDENTI DELLA REGIONE	155.349	155.245
PDA250	D.VI.1) Debiti v/enti regionali	151.661	151.557
PDA260	D.VI.2) Debiti v/sperimentazioni gestionali	-	-
PDA270	D.VI.3) Debiti v/altre partecipate	3.688	3.688
PDA280	D.VII) DEBITI V/FORNITORI	168.434.593	160.614.410
PDA290	D.VII.1) Debiti verso erogatori (privati accreditati e convenzionati) di prestazioni sanitarie	78.442.174	74.043.138
PDA291	D.VII.1.a) Debiti verso erogatori (privati accreditati e convenzionati) di prestazioni sanitarie	96.374.287	93.615.544
PDA292	D.VII.1.b) Note di credito da ricevere(privati accreditati e convenzionati)	-17.932.113	-19.572.406
PDA300	D.VII.2) Debiti verso altri fornitori	89.992.418	86.571.271
PDA301	D.VII.2.a) Debiti verso altri fornitori	90.716.914	87.906.059
PDA302	D.VII.2.b) Note di credito da ricevere (altri fornitori)	-724.496	-1.334.787

PASSIVITA'

CODICE	DESCRIZIONE	CONSUNTIVO 2021	CONSUNTIVO 2020
PDA310	D.VIII) DEBITI V/ISTITUTO TESORIERE	-	-
PDA320	D.IX) DEBITI TRIBUTARI	13.929.694	12.339.011
PDA330	D.X) DEBITI V/ISTITUTI PREVIDENZIALI, ASSISTENZIALI E SICUREZZA SOCIALE	4.127.713	4.148.662
PDA340	D.XI) DEBITI V/ALTRI	27.292.691	27.651.980
PDA350	<i>D.XI.1) Debiti v/altri finanziatori</i>	-	-
PDA360	<i>D.XI.2) Debiti v/dipendenti</i>	24.479.820	23.217.458
PDA370	<i>D.XI.3) Debiti v/gestioni liquidatorie</i>	-	-
PDA380	<i>D.XI.4) Altri debiti diversi</i>	2.812.871	4.434.522
PEZ999	E) RATEI E RISCONTI PASSIVI	-	-
PEA000	E.I) RATEI PASSIVI	-	-
PEA010	<i>E.I.1) Ratei passivi</i>	-	-
PEA020	<i>E.I.2) Ratei passivi v/Aziende sanitarie pubbliche della Regione</i>	-	-
PEA030	E.II) RISCONTI PASSIVI	-	-
PEA040	<i>E.II.1) Risconti passivi</i>	-	-
PEA050	<i>E.II.2) Risconti passivi v/Aziende sanitarie pubbliche della Regione</i>	-	-
PEA060	<i>E.II.3) Risconti passivi - in attuazione dell'art.79, comma1 sexies lettera c), del</i>	-	-
PZZ999	F) TOTALE PASSIVO E PATRIMONIO NETTO	708.489.029	705.134.567
PFZ999	G) CONTI D'ORDINE	-	-
PFA000	G.I) CANONI DI LEASING ANCORA DA PAGARE	-	-
PFA010	G.II) DEPOSITI CAUZIONALI	-	-
PFA020	G.III) BENI IN COMODATO	-	-
PFA021	G.IV) CANONI DI PROJECT FINANCING ANCORA DA PAGARE	-	-
PFA030	G.V) ALTRI CONTI D'ORDINE	-	-

Cons	VOCE MODELLO CE	Consuntivo 2021	Covid Consuntivo 2021	Consuntivo 2020
	A) Valore della produzione			
AA0010	A.1) Contributi in c/esercizio	782.407.568,91	25.842.686,56	767.497.814,03
AA0020	A.1.A) Contributi da Regione o Prov. Aut. per quota F.S. regionale	761.289.828,92	10.931.460,64	756.987.973,48
AA0030	A.1.A.1) da Regione o Prov. Aut. per quota F.S. regionale indistinto	748.606.284,81	10.931.460,64	743.220.211,05
AA0031	A.1.A.1.1) Finanziamento indistinto	737.674.824,17	0,00	724.785.642,43
AA0032	A.1.A.1.2) Finanziamento indistinto finalizzato da Regione	10.931.460,64	10.931.460,64	18.434.568,62
AA0033	A.1.A.1.3) Funzioni	0,00	0,00	0,00
AA0034	A.1.A.1.3.A) Funzioni - Pronto Soccorso	0,00	0,00	0,00
AA0035	A.1.A.1.3.B) Funzioni - Altro	0,00	0,00	0,00
AA0036	A.1.A.1.4) Quota finalizzata per il Piano aziendale di cui all'art.1, comma 528, L.208/2015	0,00	0,00	0,00
AA0040	A.1.A.2) da Regione o Prov. Aut. per quota F.S. regionale vincolato	12.683.544,11	0,00	13.767.762,43
AA0050	A.1.B) Contributi c/esercizio (extra fondo)	20.905.139,99	14.911.225,92	10.509.840,55
AA0060	A.1.B.1) da Regione o Prov. Aut. (extra fondo)	406.450,69	0,00	830.459,94
AA0070	A.1.B.1.1) Contributi da Regione o Prov. Aut. (extra fondo) vincolati	406.450,69	0,00	830.459,94
AA0080	A.1.B.1.2) Contributi da Regione o Prov. Aut. (extra fondo) - Risorse aggiuntive da bilancio	0,00	0,00	0,00
AA0090	A.1.B.1.3) Contributi da Regione o Prov. Aut. (extra fondo) - Risorse aggiuntive da bilancio	0,00	0,00	0,00
AA0100	A.1.B.1.4) Contributi da Regione o Prov. Aut. (extra fondo) - Altro	0,00	0,00	0,00
AA0110	A.1.B.2) Contributi da Aziende sanitarie pubbliche della Regione o Prov. Aut. (extra fondo)	0,00	0,00	0,00
R AA0120	A.1.B.2.1) Contributi da Aziende sanitarie pubbliche della Regione o Prov. Aut. (extra fondo)	0,00	0,00	0,00
R AA0130	A.1.B.2.2) Contributi da Aziende sanitarie pubbliche della Regione o Prov. Aut. (extra fondo)	0,00	0,00	0,00
AA0140	A.1.B.3) Contributi da altri soggetti pubblici (extra fondo)	20.498.689,30	14.911.225,92	9.679.380,61
AA0141	A.1.B.3.1) Contributi da Ministero della salute (extra-fondo)	406.218,57	0,00	45.515,05
AA0150	A.1.B.3.2) Contributi da altri soggetti pubblici (extra fondo) vincolati	8.787.935,48	3.606.690,62	5.002.138,27
AA0160	A.1.B.3.3) Contributi da altri soggetti pubblici (extra fondo) L. 210/92	0,00	0,00	0,00
AA0170	A.1.B.3.4) Contributi da altri soggetti pubblici (extra fondo) altro	11.304.535,25	11.304.535,25	4.631.727,29
AA0171	A.1.B.3.5) Contributi da altri soggetti pubblici (extra fondo) - in attuazione dell'ast.79, comma 1	0,00	0,00	0,00
AA0180	A.1.C) Contributi c/esercizio per ricerca	212.600,00	0,00	0,00
AA0190	A.1.C.1) Contributi da Ministero della Salute per ricerca corrente	0,00	0,00	0,00
AA0200	A.1.C.2) Contributi da Ministero della Salute per ricerca finalizzata	212.600,00	0,00	0,00
AA0210	A.1.C.3) Contributi da Regione ed altri soggetti pubblici per ricerca	0,00	0,00	0,00
AA0220	A.1.C.4) Contributi da privati per ricerca	0,00	0,00	0,00
AA0230	A.1.D) Contributi c/esercizio da privati	0,00	0,00	0,00
AA0240	A.2) Rettifica contributi c/esercizio per destinazione ad investimenti	-6.591.065,92	-3.624.250,00	-9.002.346,60
AA0250	A.2.A) Rettifica contributi in c/esercizio per destinazione ad investimenti - da	-6.591.065,92	-3.624.250,00	-9.002.346,60
AA0260	A.2.B) Rettifica contributi in c/esercizio per destinazione ad investimenti - altri	0,00	0,00	0,00
AA0270	A.3) Utilizzo fondi per quote inutilizzate contributi vincolati di esercizi precedenti	8.107.328,58	0,00	5.584.229,60
AA0271	A.3.A) Utilizzo fondi per quote inutilizzate contributi di esercizi precedenti da	262.927,00	0,00	0,00
AA0280	A.3.B) Utilizzo fondi per quote inutilizzate contributi di esercizi precedenti da	7.844.401,58	0,00	5.584.229,60
AA0290	A.3.C) Utilizzo fondi per quote inutilizzate contributi di esercizi precedenti da	0,00	0,00	0,00
AA0300	A.3.D) Utilizzo fondi per quote inutilizzate contributi di esercizi precedenti per	0,00	0,00	0,00
AA0310	A.3.E) Utilizzo fondi per quote inutilizzate contributi vincolati di esercizi precedenti	0,00	0,00	0,00
AA0320	A.4) Ricavi per prestazioni sanitarie e sociosanitarie a rilevanza sanitaria	65.770.972,53	0,00	71.924.267,42
AA0330	A.4.A) Ricavi per prestazioni sanitarie e sociosanitarie a rilevanza sanitaria erogate	60.120.227,27	0,00	67.099.005,70
R AA0340	A.4.A.1) Ricavi per prestaz. sanitarie e sociosanitarie a rilevanza sanitaria erogate ad Aziende	47.074.952,56	0,00	48.216.726,99
R AA0350	A.4.A.1.1) Prestazioni di ricovero	22.108.274,85	0,00	25.695.697,11
R AA0360	A.4.A.1.2) Prestazioni di specialistica ambulatoriale	9.571.423,97	0,00	9.761.244,78
AA0361	A.4.A.1.3) Prestazioni di pronto soccorso non seguito da ricovero	0,00	0,00	0,00
R AA0370	A.4.A.1.4) Prestazioni di psichiatria residenziale e semiresidenziale	1.596.068,50	0,00	1.650.977,19
R AA0380	A.4.A.1.5) Prestazioni di File F	6.791.124,84	0,00	4.301.499,07
R AA0390	A.4.A.1.6) Prestazioni servizi MMG, PLS, Contin. assistenziale	41.623,83	0,00	42.241,86
R AA0400	A.4.A.1.7) Prestazioni servizi farmaceutica convenzionata	885.852,96	0,00	924.140,18
R AA0410	A.4.A.1.8) Prestazioni termali	0,00	0,00	0,00
R AA0420	A.4.A.1.9) Prestazioni trasporto ambulanze ed elisoccorso	21.763,17	0,00	11.199,76
AA0421	A.4.A.1.10) Prestazioni assistenza integrativa	0,00	0,00	0,00
AA0422	A.4.A.1.11) Prestazioni assistenza protesica	0,00	0,00	0,00
AA0423	A.4.A.1.12) Prestazioni assistenza riabilitativa extraospedaliera	0,00	0,00	0,00
AA0424	A.4.A.1.13) Ricavi per cessione di emocomponenti e cellule staminali	0,00	0,00	0,00
AA0425	A.4.A.1.14) Prestazioni assistenza domiciliare integrata (ADI)	0,00	0,00	0,00
R AA0430	A.4.A.1.15) Altre prestazioni sanitarie e socio-sanitarie a rilevanza sanitaria	6.058.820,44	0,00	5.829.727,04
AA0440	A.4.A.2) Ricavi per prestaz. sanitarie e sociosanitarie a rilevanza sanitaria erogate ad altri	618.512,32	0,00	453.356,92
AA0450	A.4.A.3) Ricavi per prestaz. sanitarie e sociosanitarie a rilevanza sanitaria erogate a soggetti	12.426.762,39	0,00	18.428.921,79
S AA0460	A.4.A.3.1) Prestazioni di ricovero	8.309.067,56	0,00	11.405.047,99
S AA0470	A.4.A.3.2) Prestazioni ambulatoriali	2.312.416,57	0,00	2.969.684,24
AA0471	A.4.A.3.3) Prestazioni pronto soccorso non seguite da ricovero	0,00	0,00	0,00
SS AA0480	A.4.A.3.4) Prestazioni di psichiatria non soggetta a compensazione (resid. e semiresid.)	0,00	0,00	0,00
S AA0490	A.4.A.3.5) Prestazioni di File F	609.397,47	0,00	1.848.854,18
S AA0500	A.4.A.3.6) Prestazioni servizi MMG, PLS, Contin. assistenziale Extraregione	109.667,56	0,00	124.614,12
S AA0510	A.4.A.3.7) Prestazioni servizi farmaceutica convenzionata Extraregione	284.527,15	0,00	771.982,40
S AA0520	A.4.A.3.8) Prestazioni termali Extraregione	0,00	0,00	0,00
S AA0530	A.4.A.3.9) Prestazioni trasporto ambulanze ed elisoccorso Extraregione	0,00	0,00	173.395,96
S AA0541	A.4.A.3.10) Prestazioni assistenza integrativa da pubblico (extraregione)	0,00	0,00	0,00
AA0542	A.4.A.3.11) Prestazioni assistenza protesica da pubblico (extraregione)	0,00	0,00	0,00
S AA0550	A.4.A.3.12) Ricavi per cessione di emocomponenti e cellule staminali Extraregione	0,00	0,00	276.194,50
S AA0560	A.4.A.3.13) Ricavi GSA per differenziale saldo mobilità interregionale	0,00	0,00	0,00
S AA0561	A.4.A.3.14) Altre prestazioni sanitarie e sociosanitarie a rilevanza sanitaria erogate a soggetti	0,00	0,00	0,00
SS AA0570	A.4.A.3.15) Altre prestazioni sanitarie e sociosanitarie a rilevanza sanitaria non soggette a	0,00	0,00	0,00
SS AA0580	A.4.A.3.15.A) Prestazioni di assistenza riabilitativa non soggette a compensazione Extraregione	0,00	0,00	0,00
SS AA0590	A.4.A.3.15.B) Altre prestazioni sanitarie e socio-sanitarie a rilevanza sanitaria non soggette a	0,00	0,00	0,00
AA0600	A.4.A.3.16) Altre prestazioni sanitarie a rilevanza sanitaria - Mobilità attiva Internazionale	801.686,08	0,00	859.148,40
AA0601	A.4.A.3.17) Altre prestazioni sanitarie a rilevanza sanitaria - Mobilità attiva Internazionale	0,00	0,00	0,00
AA0602	A.4.A.3.18) Altre prestazioni sanitarie e socio sanitarie a rilevanza sanitaria ad Aziende sanitarie	0,00	0,00	0,00
S AA0610	A.4.B) Ricavi per prestazioni sanitarie e sociosanitarie a rilevanza sanitaria erogate	1.298.570,34	0,00	1.295.501,83
S AA0620	A.4.B.1) Prestazioni di ricovero da priv. Extraregione in compensazione (mobilità attiva)	1.128.755,55	0,00	1.121.265,13
S AA0630	A.4.B.2) Prestazioni ambulatoriali da priv. Extraregione in compensazione (mobilità attiva)	169.814,79	0,00	174.236,70
S AA0631	A.4.B.3) Prestazioni di pronto soccorso non seguite da ricovero da priv. Extraregione in	0,00	0,00	0,00
S AA0640	A.4.B.4) Prestazioni di File F da priv. Extraregione in compensazione (mobilità attiva)	0,00	0,00	0,00
S AA0650	A.4.B.5) Altre prestazioni sanitarie e sociosanitarie a rilevanza sanitaria erogate da privati	0,00	0,00	0,00
AA0660	A.4.C) Ricavi per prestazioni sanitarie e sociosanitarie a rilevanza sanitaria erogate	1.619.829,36	0,00	1.745.051,60
AA0670	A.4.D) Ricavi per prestazioni sanitarie erogate in regime di intramoenia	2.732.345,56	0,00	1.784.708,29

Cons	VOCE MODELLO CE	Consuntivo 2021	Covid Consuntivo 2021	Consuntivo 2020
	AA0680 A.4.D.1) Ricavi per prestazioni sanitarie intramoenia - Area ospedaliera	2.437.535,14	0,00	1.543.531,37
	AA0690 A.4.D.2) Ricavi per prestazioni sanitarie intramoenia - Area specialistica	69.017,50	0,00	64.639,30
	AA0700 A.4.D.3) Ricavi per prestazioni sanitarie intramoenia - Area sanità pubblica	0,00	0,00	0,00
	AA0710 A.4.D.4) Ricavi per prestazioni sanitarie intramoenia - Consulenze (ex art. 55 c.1 lett. c), d) ed	0,00	0,00	0,00
R	AA0720 A.4.D.5) Ricavi per prestazioni sanitarie intramoenia - Consulenze (ex art. 55 c.1 lett. c), d) ed	0,00	0,00	0,00
	AA0730 A.4.D.6) Ricavi per prestazioni sanitarie intramoenia - Altro	225.792,92	0,00	176.537,62
R	AA0740 A.4.D.7) Ricavi per prestazioni sanitarie intramoenia - Altro (Aziende sanitarie pubbliche della	0,00	0,00	0,00
	AA0750 A.5) Concorsi, recuperi e rimborsi	7.829.396,92	0,00	7.975.728,04
	AA0760 A.5.A) Rimborsi assicurativi	850.058,17	0,00	597.073,29
	AA0770 A.5.B) Concorsi, recuperi e rimborsi da Regione	29.278,77	0,00	1.132,00
	AA0780 A.5.B.1) Rimborsi degli oneri stipendiali del personale dell'azienda in posizione di comando	29.278,77	0,00	1.132,00
	AA0790 A.5.B.2) Altri concorsi, recuperi e rimborsi da parte della Regione	0,00	0,00	0,00
R	AA0800 A.5.C) Concorsi, recuperi e rimborsi da Aziende sanitarie pubbliche della Regione	20.508,51	0,00	33.953,88
R	AA0810 A.5.C.1) Rimborsi degli oneri stipendiali del personale dipendente dell'azienda in posizione di	0,00	0,00	0,00
R	AA0820 A.5.C.2) Rimborsi per acquisto beni da parte di Aziende sanitarie pubbliche della Regione	0,00	0,00	0,00
R	AA0830 A.5.C.3) Altri concorsi, recuperi e rimborsi da parte di Aziende sanitarie pubbliche della	20.508,51	0,00	33.953,88
R	AA0831 A.5.C.4) Altri concorsi, recuperi e rimborsi da parte della Regione - GSA	0,00	0,00	0,00
	AA0840 A.5.D) Concorsi, recuperi e rimborsi da altri soggetti pubblici	102.293,73	0,00	266.768,13
	AA0850 A.5.D.1) Rimborsi degli oneri stipendiali del personale dipendente dell'azienda in posizione di	102.083,08	0,00	266.221,57
	AA0860 A.5.D.2) Rimborsi per acquisto beni da parte di altri soggetti pubblici	0,00	0,00	0,00
	AA0870 A.5.D.3) Altri concorsi, recuperi e rimborsi da parte di altri soggetti pubblici	210,65	0,00	546,56
	AA0880 A.5.E) Concorsi, recuperi e rimborsi da privati	6.827.257,74	0,00	7.076.800,74
	AA0890 A.5.E.1) Rimborsi da aziende farmaceutiche per Pay back	2.856.899,22	0,00	3.205.129,23
	AA0900 A.5.E.1.1) Pay-back per il superamento del tetto della spesa farmaceutica territoriale	0,00	0,00	0,00
	AA0910 A.5.E.1.2) Pay-back per superamento del tetto della spesa farmaceutica ospedaliera	0,00	0,00	0,00
	AA0920 A.5.E.1.3) Ulteriore Pay-back	2.856.899,22	0,00	3.205.129,23
	AA0921 A.5.E.2) Rimborsi per Pay-back su dispositivi medici	0,00	0,00	0,00
	AA0930 A.5.E.3) Altri concorsi, recuperi e rimborsi da privati	3.970.358,52	0,00	3.871.671,51
	AA0940 A.6) Compartecipazione alla spesa per prestazioni sanitarie (Ticket)	6.903.955,57	0,00	6.106.879,67
	AA0950 A.6.A) Compartecipazione alla spesa per prestazioni sanitarie - Ticket sulle	6.796.376,92	0,00	6.002.148,53
	AA0960 A.6.B) Compartecipazione alla spesa per prestazioni sanitarie - Ticket sul pronto	107.578,65	0,00	104.731,14
	AA0970 A.6.C) Compartecipazione alla spesa per prestazioni sanitarie (Ticket) - Altro	0,00	0,00	0,00
	AA0980 A.7) Quota contributi c/capitale imputata all'esercizio	16.405.132,82	0,00	14.989.980,85
	AA0990 A.7.A) Quota imputata all'esercizio dei finanziamenti per investimenti dallo Stato	0,00	0,00	0,00
	AA1000 A.7.B) Quota imputata all'esercizio dei finanziamenti per investimenti da Regione	4.262.591,96	0,00	4.262.591,96
	AA1010 A.7.C) Quota imputata all'esercizio dei finanziamenti per beni di prima dotazione	4.960.665,62	0,00	4.960.665,62
	AA1020 A.7.D) Quota imputata all'esercizio dei contributi in c/ esercizio FSR destinati ad	7.181.875,24	0,00	5.766.723,28
	AA1030 A.7.E) Quota imputata all'esercizio degli altri contributi in c/ esercizio destinati ad	0,00	0,00	0,00
	AA1040 A.7.F) Quota imputata all'esercizio di altre poste del patrimonio netto	0,00	0,00	0,00
	AA1050 A.8) Incrementi delle immobilizzazioni per lavori interni	0,00	0,00	0,00
	AA1060 A.9) Altri ricavi e proventi	1.022.815,99	0,00	874.733,81
	AA1070 A.9.A) Ricavi per prestazioni non sanitarie	0,00	0,00	0,00
	AA1080 A.9.B) Fitti attivi ed altri proventi da attività immobiliari	15.590,66	0,00	18.035,46
	AA1090 A.9.C) Altri proventi diversi	1.007.225,33	0,00	856.698,35
	AZ9999 Totale valore della produzione (A)	881.856.105,40	22.218.436,56	865.951.286,82
	B) Costi della produzione			
	BA0010 B.1) Acquisti di beni	147.317.227,73	525.412,42	149.030.441,27
	BA0020 B.1.A) Acquisti di beni sanitari	146.294.017,19	476.382,74	147.976.505,09
	BA0030 B.1.A.1) Prodotti farmaceutici ed emoderivati	88.992.092,11	2.356,20	85.759.934,04
	BA0040 B.1.A.1.1) Medicinali con AIC, ad eccezione di vaccini ed emoderivati di produzione regionale	86.281.771,66	2.356,20	83.034.086,23
	BA0050 B.1.A.1.2) Medicinali senza AIC	467.500,81	0,00	724.008,89
	BA0051 B.1.A.1.3) Ossigeno e altri gas medicali	2.061.896,07	0,00	1.879.184,22
	BA0060 B.1.A.1.4) Emoderivati di produzione regionale	180.923,57	0,00	122.654,70
	BA0061 B.1.A.1.4.1) Emoderivati di produzione regionale da pubblico (Aziende sanitarie pubbliche della	0,00	0,00	0,00
	BA0062 B.1.A.1.4.2) Emoderivati di produzione regionale da pubblico (Aziende sanitarie pubbliche della	0,00	0,00	0,00
	BA0063 B.1.A.1.4.3) Emoderivati di produzione regionale da altri soggetti	180.923,57	0,00	122.654,70
	BA0070 B.1.A.2) Sangue ed emocomponenti	52.918,03	0,00	282.814,36
R	BA0080 B.1.A.2.1) da pubblico (Aziende sanitarie pubbliche della Regione) - Mobilità intraregionale	0,00	0,00	0,00
S	BA0090 B.1.A.2.2) da pubblico (Aziende sanitarie pubbliche extra Regione) - Mobilità extraregionale	52.918,03	0,00	282.814,36
	BA0100 B.1.A.2.3) da altri soggetti	0,00	0,00	0,00
	BA0210 B.1.A.3) Dispositivi medici	48.776.593,61	306.206,75	52.369.641,43
	BA0220 B.1.A.3.1) Dispositivi medici	33.994.459,53	172.633,16	36.519.103,53
	BA0230 B.1.A.3.2) Dispositivi medici implantabili attivi	2.557.893,34	0,00	2.979.190,62
	BA0240 B.1.A.3.3) Dispositivi medico diagnostici in vitro (IVD)	12.224.240,74	133.573,59	12.871.347,28
	BA0250 B.1.A.4) Prodotti dietetici	1.911.051,97	0,00	1.964.693,35
	BA0260 B.1.A.5) Materiali per la profilassi (vaccini)	4.101.613,92	608,40	3.247.785,08
	BA0270 B.1.A.6) Prodotti chimici	61.792,96	9.701,24	81.833,20
	BA0280 B.1.A.7) Materiali e prodotti per uso veterinario	13.107,87	0,00	12.660,20
	BA0290 B.1.A.8) Altri beni e prodotti sanitari	2.384.846,72	157.510,15	4.256.878,53
R	BA0300 B.1.A.9) Beni e prodotti sanitari da Aziende sanitarie pubbliche della Regione	0,00	0,00	264,90
	BA0301 B.1.a.9.1) Prodotti farmaceutici ed emoderivati	0,00	0,00	0,00
	BA0302 B.1.a.9.2) Sangue ed emocomponenti	0,00	0,00	0,00
	BA0303 B.1.a.9.3) Dispositivi medici	0,00	0,00	64,90
	BA0304 B.1.a.9.4) Prodotti dietetici	0,00	0,00	0,00
	BA0305 B.1.a.9.5) Materiali per la profilassi (vaccini)	0,00	0,00	0,00
	BA0306 B.1.a.9.6) Prodotti chimici	0,00	0,00	200,00
	BA0307 B.1.a.9.7) Materiali e prodotti per uso veterinario	0,00	0,00	0,00
	BA0308 B.1.a.9.8) Altri beni e prodotti sanitari	0,00	0,00	0,00
	BA0310 B.1.B) Acquisti di beni non sanitari	1.023.210,54	49.029,68	1.053.936,18
	BA0320 B.1.B.1) Prodotti alimentari	114,40	0,00	146,42
	BA0330 B.1.B.2) Materiali di guardaroba, di pulizia e di convivenza in genere	75.112,52	5.774,14	87.409,41
	BA0340 B.1.B.3) Combustibili, carburanti e lubrificanti	255.605,78	0,00	207.491,24
	BA0350 B.1.B.4) Supporti informatici e cancelleria	510.988,50	29.316,11	432.770,16
	BA0360 B.1.B.5) Materiale per la manutenzione	21.572,56	0,00	93.149,84
	BA0370 B.1.B.6) Altri beni e prodotti non sanitari	159.816,78	13.939,43	232.969,11
R	BA0380 B.1.B.7) Beni e prodotti non sanitari da Aziende sanitarie pubbliche della Regione	0,00	0,00	0,00

Cons	VOCE MODELLO CE	Consuntivo 2021	Covid Consuntivo 2021	Consuntivo 2020
	BA0390 B.2) Acquisti di servizi	422.980.307,02	29.731.475,49	410.823.159,26
	BA0400 B.2.A) Acquisti servizi sanitari	356.483.453,94	26.283.896,86	350.603.996,48
	BA0410 B.2.A.1) Acquisti servizi sanitari per medicina di base	47.787.658,01	3.655.221,00	47.171.571,67
	BA0420 B.2.A.1.1) - da convenzione	47.367.168,97	3.655.221,00	46.757.690,39
	BA0430 B.2.A.1.1.A) Costi per assistenza MMG	29.214.112,20	0,00	29.339.479,87
	BA0440 B.2.A.1.1.B) Costi per assistenza PLS	7.001.860,58	0,00	7.236.735,87
	BA0450 B.2.A.1.1.C) Costi per assistenza Continuità assistenziale	7.678.812,22	3.655.221,00	6.714.033,93
	BA0460 B.2.A.1.1.D) Altro (medicina dei servizi, psicologi, medici 118, ecc)	3.472.383,97	0,00	3.467.440,72
R	BA0470 B.2.A.1.2) - da pubblico (Aziende sanitarie pubbliche della Regione) - Mobilità intraregionale	127.029,69	0,00	107.497,98
S	BA0480 B.2.A.1.3) - da pubblico (Aziende sanitarie pubbliche Extraregione) - Mobilità extraregionale	293.459,35	0,00	306.383,30
	BA0490 B.2.A.2) Acquisti servizi sanitari per farmaceutica	57.983.652,55	0,00	58.415.043,82
	BA0500 B.2.A.2.1) - da convenzione	56.583.459,68	0,00	56.623.285,55
R	BA0510 B.2.A.2.2) - da pubblico (Aziende sanitarie pubbliche della Regione) - Mobilità intraregionale	876.054,07	0,00	890.097,17
S	BA0520 B.2.A.2.3) - da pubblico (Extraregione)	524.138,80	0,00	901.661,10
	BA0530 B.2.A.3) Acquisti servizi sanitari per assistenza specialistica ambulatoriale	25.340.409,84	0,00	27.293.222,03
R	BA0540 B.2.A.3.1) - da pubblico (Aziende sanitarie pubbliche della Regione)	6.776.931,13	0,00	6.923.907,68
	BA0541 B.2.A.3.2) Prstazioni di pronto soccorso non seguite da ricovero - da pubblico (Aziende	0,00	0,00	0,00
	BA0550 B.2.A.3.3) - da pubblico (altri soggetti pubbl. della Regione)	0,00	0,00	0,00
	BA0551 B.2.A.3.4) Prstazioni di pronto soccorso non seguite da ricovero - da pubblico (altri soggetti	0,00	0,00	0,00
S	BA0560 B.2.A.3.5) - da pubblico (Extraregione)	6.484.777,21	0,00	8.050.862,04
	BA0561 B.2.A.3.6) Prstazioni di pronto soccorso non seguite da ricovero - da pubblico (extraregione)	0,00	0,00	0,00
	BA0570 B.2.A.3.7) - da privato - Medici SUMAI	4.409.703,51	0,00	4.294.481,06
	BA0580 B.2.A.3.8) - da privato	7.499.183,20	0,00	7.867.679,86
	BA0590 B.2.A.3.8.A) Servizi sanitari per assistenza specialistica da IRCCS privati e Policlinici privati	0,00	0,00	0,00
	BA0591 B.2.A.3.8.B) Servizi sanitari per prestazioni di pronto soccorso non seguite da ricovero - da	0,00	0,00	0,00
	BA0600 B.2.A.3.5.C) Servizi sanitari per assistenza specialistica da Ospedali Classificati privati	0,00	0,00	0,00
	BA0601 B.2.A.3.8.D) Servizi sanitari per prestazioni di pronto soccorso non seguite da ricovero - da	0,00	0,00	0,00
	BA0610 B.2.A.3.5.E) Servizi sanitari per assistenza specialistica da Case di Cura private	4.004.610,93	0,00	4.505.243,42
	BA0611 B.2.A.3.8.F) Servizi sanitari per prestazioni di pronto soccorso non seguite da ricovero - da case	0,00	0,00	0,00
	BA0620 B.2.A.3.5.G) Servizi sanitari per assistenza specialistica da altri privati	3.494.572,27	0,00	3.362.436,44
	BA0621 B.2.A.3.8.H) Servizi sanitari per prestazioni di pronto soccorso non seguite da ricovero - da altri	0,00	0,00	0,00
	BA0630 B.2.A.3.9) - da privato per cittadini non residenti - Extraregione (mobilità attiva in	169.814,79	0,00	156.291,39
	BA0631 B.2.A.3.10) Servizi sanitari per prestazioni di pronto soccorso non seguite da ricovero - da	0,00	0,00	0,00
	BA0640 B.2.A.4) Acquisti servizi sanitari per assistenza riabilitativa	28.114.061,62	0,00	25.935.319,01
R	BA0650 B.2.A.4.1) - da pubblico (Aziende sanitarie pubbliche della Regione)	3.764.975,80	0,00	2.708.733,75
	BA0660 B.2.A.4.2) - da pubblico (altri soggetti pubbl. della Regione)	0,00	0,00	0,00
SS	BA0670 B.2.A.4.3) - da pubblico (Extraregione) non soggetti a compensazione	0,00	0,00	0,00
	BA0680 B.2.A.4.4) - da privato (intraregionale)	23.382.439,50	0,00	22.452.612,57
	BA0690 B.2.A.4.5) - da privato (extraregionale)	966.646,32	0,00	773.972,69
	BA0700 B.2.A.5) Acquisti servizi sanitari per assistenza integrativa	0,00	0,00	0,00
R	BA0710 B.2.A.5.1) - da pubblico (Aziende sanitarie pubbliche della Regione)	0,00	0,00	0,00
	BA0720 B.2.A.5.2) - da pubblico (altri soggetti pubbl. della Regione)	0,00	0,00	0,00
S	BA0730 B.2.A.5.3) - da pubblico (Extraregione)	0,00	0,00	0,00
	BA0740 B.2.A.5.4) - da privato	0,00	0,00	0,00
	BA0750 B.2.A.6) Acquisti servizi sanitari per assistenza protesica	12.632.510,02	0,00	8.721.214,65
R	BA0760 B.2.A.6.1) - da pubblico (Aziende sanitarie pubbliche della Regione)	0,00	0,00	0,00
	BA0770 B.2.A.6.2) - da pubblico (altri soggetti pubbl. della Regione)	0,00	0,00	0,00
S	BA0780 B.2.A.6.3) - da pubblico (Extraregione)	0,00	0,00	0,00
	BA0790 B.2.A.6.4) - da privato	12.632.510,02	0,00	8.721.214,65
	BA0800 B.2.A.7) Acquisti servizi sanitari per assistenza ospedaliera	93.989.380,45	4.834.446,25	100.810.829,83
R	BA0810 B.2.A.7.1) - da pubblico (Aziende sanitarie pubbliche della Regione)	46.147.411,38	0,00	45.795.208,42
	BA0820 B.2.A.7.2) - da pubblico (altri soggetti pubbl. della Regione)	0,00	0,00	0,00
S	BA0830 B.2.A.7.3) - da pubblico (Extraregione)	36.862.383,64	0,00	44.837.236,81
	BA0840 B.2.A.7.4) - da privato	9.850.829,88	4.834.446,25	9.067.119,47
	BA0850 B.2.A.7.4.A) Servizi sanitari per assistenza ospedaliera da IRCCS privati e Policlinici privati	0,00	0,00	0,00
	BA0860 B.2.A.7.4.B) Servizi sanitari per assistenza ospedaliera da Ospedali Classificati privati	0,00	0,00	0,00
	BA0870 B.2.A.7.4.C) Servizi sanitari per assistenza ospedaliera da Case di Cura private	5.016.383,63	0,00	7.649.015,24
	BA0880 B.2.A.7.4.D) Servizi sanitari per assistenza ospedaliera da altri privati	4.834.446,25	4.834.446,25	1.418.104,23
	BA0890 B.2.A.7.5) - da privato per cittadini non residenti - Extraregione (mobilità attiva in	1.128.755,55	0,00	1.121.265,13
	BA0900 B.2.A.8) Acquisto prestazioni di psichiatria residenziale e semiresidenziale	12.293.209,19	0,00	12.794.533,25
R	BA0910 B.2.A.8.1) - da pubblico (Aziende sanitarie pubbliche della Regione)	3.169.193,44	0,00	3.132.829,30
	BA0920 B.2.A.8.2) - da pubblico (altri soggetti pubbl. della Regione)	0,00	0,00	0,00
SS	BA0930 B.2.A.8.3) - da pubblico (Extraregione) - non soggette a compensazione	28.284,00	0,00	2.102,00
	BA0940 B.2.A.8.4) - da privato (intraregionale)	7.402.192,50	0,00	7.607.628,50
	BA0950 B.2.A.8.5) - da privato (extraregionale)	1.693.539,25	0,00	2.051.973,45
	BA0960 B.2.A.9) Acquisto prestazioni di distribuzione farmaci File F	17.321.137,40	0,00	15.202.969,86
R	BA0970 B.2.A.9.1) - da pubblico (Aziende sanitarie pubbliche della Regione) - Mobilità intraregionale	11.271.875,23	0,00	10.232.781,73
	BA0980 B.2.A.9.2) - da pubblico (altri soggetti pubbl. della Regione)	0,00	0,00	0,00
S	BA0990 B.2.A.9.3) - da pubblico (Extraregione)	3.339.775,22	0,00	2.354.918,60
	BA1000 B.2.A.9.4) - da privato (intraregionale)	2.709.486,95	0,00	2.615.269,53
	BA1010 B.2.A.9.5) - da privato (extraregionale)	0,00	0,00	0,00
	BA1020 B.2.A.9.6) - da privato per cittadini non residenti - Extraregione (mobilità attiva in	0,00	0,00	0,00
	BA1030 B.2.A.10) Acquisto prestazioni termali in convenzione	334.504,18	0,00	545.387,33
R	BA1040 B.2.A.10.1) - da pubblico (Aziende sanitarie pubbliche della Regione) - Mobilità intraregionale	56.825,32	0,00	132.312,79
	BA1050 B.2.A.10.2) - da pubblico (altri soggetti pubbl. della Regione)	0,00	0,00	0,00
S	BA1060 B.2.A.10.3) - da pubblico (Extraregione)	277.678,86	0,00	413.074,54
	BA1070 B.2.A.10.4) - da privato	0,00	0,00	0,00
	BA1080 B.2.A.10.5) - da privato per cittadini non residenti - Extraregione (mobilità attiva in	0,00	0,00	0,00
	BA1090 B.2.A.11) Acquisto prestazioni di trasporto sanitario	6.281.374,06	93.471,40	6.396.152,46
R	BA1100 B.2.A.11.1) - da pubblico (Aziende sanitarie pubbliche della Regione) - Mobilità intraregionale	111.650,02	0,00	136.072,58
	BA1110 B.2.A.11.2) - da pubblico (altri soggetti pubbl. della Regione)	0,00	0,00	0,00
S	BA1120 B.2.A.11.3) - da pubblico (Extraregione)	142.179,19	0,00	255.310,02
	BA1130 B.2.A.11.4) - da privato	6.027.544,85	93.471,40	6.004.769,86
	BA1140 B.2.A.12) Acquisto prestazioni Socio-Sanitarie a rilevanza sanitaria	22.634.643,75	0,00	23.341.264,80
R	BA1150 B.2.A.12.1) - da pubblico (Aziende sanitarie pubbliche della Regione) - Mobilità intraregionale	1.167.126,96	0,00	1.493.532,70
	BA1151 B.2.A.12.1.A) Assistenza domiciliare Integrata (ADI)	0,00	0,00	0,00
	BA1152 B.2.A.12.1.B) Altre prestazioni socio-sanitarie a rilevanza sanitaria	1.167.126,96	0,00	1.493.532,70
	BA1160 B.2.A.12.2) - da pubblico (altri soggetti pubblici della Regione)	7.654,00	0,00	86.309,49
	BA1161 B.2.A.12.3) - da pubblico (Extraregione) - Acquisto di altre prestazioni sociosanitarie a	0,00	0,00	0,00
SS	BA1170 B.2.A.12.3) - da pubblico (Extraregione) non soggette a compensazione	0,00	0,00	0,00
	BA1180 B.2.A.12.4) - da privato (intraregionale)	19.633.632,75	0,00	20.021.003,83
	BA1190 B.2.A.12.5) - da privato (extraregionale)	1.826.230,04	0,00	1.740.418,78

Cons	VOCE MODELLO CE	Consuntivo 2021	Covid Consuntivo 2021	Consuntivo 2020
	BA1200 B.2.A.13) Compartecipazione al personale per att. libero-prof. (intramoenia)	2.481.847,24	0,00	1.522.557,09
	BA1210 B.2.A.13.1) Compartecipazione al personale per att. libero professionale intramoenia - Area	2.481.847,24	0,00	1.522.557,09
	BA1220 B.2.A.13.2) Compartecipazione al personale per att. libero professionale intramoenia - Area	0,00	0,00	0,00
	BA1230 B.2.A.13.3) Compartecipazione al personale per att. libero professionale intramoenia - Area	0,00	0,00	0,00
	BA1240 B.2.A.13.4) Compartecipazione al personale per att. libero professionale intramoenia - Area	0,00	0,00	0,00
R	BA1250 B.2.A.13.5) Compartecipazione al personale per att. libero professionale intramoenia - Area	0,00	0,00	0,00
	BA1260 B.2.A.13.6) Compartecipazione al personale per att. libero professionale intramoenia - Altro	0,00	0,00	0,00
R	BA1270 B.2.A.13.7) Compartecipazione al personale per att. libero professionale intramoenia - Altro	0,00	0,00	0,00
	BA1280 B.2.A.14) Rimborsi, assegni e contributi sanitari	908.126,76	0,00	508.402,56
	BA1290 B.2.A.14.1) Contributi ad associazioni di volontariato	30.250,00	0,00	60.500,00
	BA1300 B.2.A.14.2) Rimborsi per cure all'estero	0,00	0,00	0,00
	BA1310 B.2.A.14.3) Contributi a società partecipate e/o enti dipendenti della Regione	0,00	0,00	0,00
	BA1320 B.2.A.14.4) Contributo Legge 210/92	0,00	0,00	0,00
	BA1330 B.2.A.14.5) Altri rimborsi, assegni e contributi	877.876,76	0,00	447.902,56
R	BA1340 B.2.A.14.6) Rimborsi, assegni e contributi v/Aziende sanitarie pubbliche della Regione	0,00	0,00	0,00
	BA1341 B.2.A.14.7) Rimborsi, assegni e contributi v/Regione - GSA	0,00	0,00	0,00
	BA1350 B.2.A.15) Consulenze, Collaborazioni, Interinale e altre prestazioni di lavoro	15.563.124,03	5.902.912,04	13.384.105,53
R	BA1360 B.2.A.15.1) Consulenze sanitarie e sociosan. da Aziende sanitarie pubbliche della Regione	61.488,32	0,00	39.030,24
	BA1370 B.2.A.15.2) Consulenze sanitarie e sociosan. da terzi - Altri soggetti pubblici	1.602.364,29	0,00	1.620.148,51
	BA1380 B.2.A.15.3) Consulenze, Collaborazioni, Interinale e altre prestazioni di lavoro sanitarie e	13.899.271,42	5.902.912,04	11.724.926,78
	BA1390 B.2.A.15.3.A) Consulenze sanitarie da privato - articolo 55, comma 2, CCNL 8 giugno 2000	3.117.785,50	3.117.785,50	214.018,70
	BA1400 B.2.A.15.3.B) Altre consulenze sanitarie e sociosanitarie da privato	51.638,79	0,00	188.479,23
	BA1410 B.2.A.15.3.C) Collaborazioni coordinate e continuative sanitarie e sociosan. da privato	2.140.708,44	2.089.174,54	1.032.571,15
	BA1420 B.2.A.15.3.D) Indennità a personale universitario - area sanitaria	2.403.032,17	0,00	2.148.493,40
	BA1430 B.2.A.15.3.E) Lavoro interinale - area sanitaria	4.384.064,53	695.952,00	6.404.632,40
	BA1440 B.2.A.15.3.F) Altre collaborazioni e prestazioni di lavoro - area sanitaria	1.802.041,99	0,00	1.736.731,90
	BA1450 B.2.A.15.4) Rimborsi oneri stipendiali del personale sanitario in comando	0,00	0,00	0,00
R	BA1460 B.2.A.15.4.A) Rimborsi oneri stipendiali personale sanitario in comando da Aziende sanitarie	0,00	0,00	0,00
	BA1470 B.2.A.15.4.B) Rimborsi oneri stipendiali personale sanitario in comando da Regioni, soggetti	0,00	0,00	0,00
SS	BA1480 B.2.A.15.4.C) Rimborsi oneri stipendiali personale sanitario in comando da aziende di altre	0,00	0,00	0,00
	BA1490 B.2.A.16) Altri servizi sanitari e sociosanitari a rilevanza sanitaria	12.817.814,84	11.797.846,17	8.561.422,59
R	BA1500 B.2.A.16.1) Altri servizi sanitari e sociosanitari a rilevanza sanitaria da pubblico - Aziende	22.012,52	0,00	35.994,02
	BA1510 B.2.A.16.2) Altri servizi sanitari e sociosanitari a rilevanza sanitaria da pubblico - Altri soggetti	11.361.358,00	11.361.358,00	7.598.749,24
	BA1520 B.2.A.16.3) Altri servizi sanitari e sociosanitari a rilevanza sanitaria da pubblico (Extraregione)	270.934,72	0,00	151.584,65
	BA1530 B.2.A.16.4) Altri servizi sanitari da privato	519.578,09	436.488,17	291.082,65
	BA1540 B.2.A.16.5) Costi per servizi sanitari - Mobilità internazionale passiva	643.931,51	0,00	484.012,03
	BA1541 B.2.A.16.5) Costi per servizi sanitari - Mobilità internazionale passiva RILEVATA DALLE asl	0,00	0,00	0,00
	BA1542 B.2.A.16.5) Costi per prestazioni sanitarie erogate da aziende sanitarie estere (fatturate)	0,00	0,00	0,00
S	BA1550 B.2.A.17) Costi GSA per differenziale saldo mobilità interregionale	0,00	0,00	0,00
	BA1560 B.2.B) Acquisti di servizi non sanitari	66.496.853,08	3.447.578,63	60.219.162,78
	BA1570 B.2.B.1) Servizi non sanitari	61.317.902,52	2.571.611,60	57.365.656,65
	BA1580 B.2.B.1.1) Lavanderia	2.610.095,15	0,00	2.730.708,73
	BA1590 B.2.B.1.2) Pulizia	9.021.879,32	1.613.018,56	8.444.656,30
	BA1600 B.2.B.1.3) Mensa	4.480.605,63	0,00	4.097.993,83
	BA1601 B.2.B.1.3.A) Mensa dipendenti	599.801,47	0,00	620.204,07
	BA1602 B.2.B.1.3.B) Mensa degenti	3.880.804,16	0,00	3.477.789,76
	BA1610 B.2.B.1.4) Riscaldamento	2.838.431,45	0,00	2.132.156,71
	BA1620 B.2.B.1.5) Servizi di assistenza informatica	1.484.659,55	28.060,00	1.706.878,86
	BA1630 B.2.B.1.6) Servizi trasporti (non sanitari)	11.017,23	0,00	13.299,76
	BA1640 B.2.B.1.7) Smaltimento rifiuti	2.190.553,72	145.000,00	1.734.519,35
	BA1650 B.2.B.1.8) Utenze telefoniche	733.858,29	4.800,00	855.084,83
	BA1660 B.2.B.1.9) Utenze elettricità	9.220.630,83	0,00	5.318.300,28
	BA1670 B.2.B.1.10) Altre utenze	607.055,76	0,00	799.068,81
	BA1680 B.2.B.1.11) Premi di assicurazione	6.375.210,54	0,00	6.392.059,34
	BA1690 B.2.B.1.11.A) Premi di assicurazione - R.C. Professionale	5.814.000,00	0,00	5.814.000,00
	BA1700 B.2.B.1.11.B) Premi di assicurazione - Altri premi assicurativi	561.210,54	0,00	578.059,34
	BA1710 B.2.B.1.12) Altri servizi non sanitari	21.743.405,05	780.733,04	23.140.929,85
R	BA1720 B.2.B.1.12.A) Altri servizi non sanitari da pubblico (Aziende sanitarie pubbliche della Regione)	0,00	0,00	0,00
	BA1730 B.2.B.1.12.B) Altri servizi non sanitari da altri soggetti pubblici	842,10	0,00	165,15
	BA1740 B.2.B.1.12.C) Altri servizi non sanitari da privato	21.742.562,95	780.733,04	23.140.744,70
	BA1750 B.2.B.2) Consulenze, Collaborazioni, Interinale e altre prestazioni di lavoro non	4.605.330,25	875.967,03	2.264.449,93
R	BA1760 B.2.B.2.1) Consulenze non sanitarie da Aziende sanitarie pubbliche della Regione	0,00	0,00	13.977,90
	BA1770 B.2.B.2.2) Consulenze non sanitarie da Terzi - Altri soggetti pubblici	0,00	0,00	0,00
	BA1780 B.2.B.2.3) Consulenze, Collaborazioni, Interinale e altre prestazioni di lavoro non sanitarie da	4.605.330,25	875.967,03	2.250.472,03
	BA1790 B.2.B.2.3.A) Consulenze non sanitarie da privato	1.494.735,65	0,00	24.571,19
	BA1800 B.2.B.2.3.B) Collaborazioni coordinate e continuative non sanitarie da privato	875.967,03	875.967,03	538,83
	BA1810 B.2.B.2.3.C) Indennità a personale universitario - area non sanitaria	0,00	0,00	0,00
	BA1820 B.2.B.2.3.D) Lavoro interinale - area non sanitaria	1.108.138,56	0,00	767.546,67
	BA1830 B.2.B.2.3.E) Altre collaborazioni e prestazioni di lavoro - area non sanitaria	1.126.489,01	0,00	1.457.815,34
	BA1831 B.2.B.2.3.F) Altre consulenze non sanitarie da privato - in attuazione dell'art.79, comma 1 seies	0,00	0,00	0,00
	BA1840 B.2.B.2.4) Rimborsi oneri stipendiali del personale non sanitario in comando	0,00	0,00	0,00
R	BA1850 B.2.B.2.4.A) Rimborsi oneri stipendiali personale non sanitario in comando da Aziende sanitarie	0,00	0,00	0,00
	BA1860 B.2.B.2.4.B) Rimborsi oneri stipendiali personale non sanitario in comando da Regione,	0,00	0,00	0,00
SS	BA1870 B.2.B.2.4.C) Rimborsi oneri stipendiali personale non sanitario in comando da aziende di altre	0,00	0,00	0,00
	BA1880 B.2.B.3) Formazione (esternalizzata e non)	573.620,31	0,00	589.056,20
	BA1890 B.2.B.3.1) Formazione (esternalizzata e non) da pubblico	0,00	0,00	0,00
	BA1900 B.2.B.3.2) Formazione (esternalizzata e non) da privato	573.620,31	0,00	589.056,20
	BA1910 B.3) Manutenzione e riparazione (ordinaria esternalizzata)	21.036.568,52	283.764,10	18.166.373,36
	BA1920 B.3.A) Manutenzione e riparazione ai fabbricati e loro pertinenze	1.131.672,20	135.545,72	411.527,81
	BA1930 B.3.B) Manutenzione e riparazione agli impianti e macchinari	5.519.718,22	148.218,38	5.342.921,35
	BA1940 B.3.C) Manutenzione e riparazione alle attrezzature sanitarie e scientifiche	6.959.529,86	0,00	6.984.103,16
	BA1950 B.3.D) Manutenzione e riparazione ai mobili e arredi	450,00	0,00	0,00
	BA1960 B.3.E) Manutenzione e riparazione agli automezzi	39.452,06	0,00	3.532,01
	BA1970 B.3.F) Altre manutenzioni e riparazioni	7.385.746,18	0,00	5.424.289,03
R	BA1980 B.3.G) Manutenzioni e riparazioni da Aziende sanitarie pubbliche della Regione	0,00	0,00	0,00
	BA1990 B.4) Godimento di beni di terzi	5.028.969,86	125.465,93	5.306.563,99
	BA2000 B.4.A) Fitti passivi	193.628,13	0,00	191.363,90
	BA2010 B.4.B) Canoni di noleggio	4.835.341,73	125.465,93	5.115.200,09
	BA2020 B.4.B.1) Canoni di noleggio - area sanitaria	4.188.841,26	98.975,67	4.596.564,19
	BA2030 B.4.B.2) Canoni di noleggio - area non sanitaria	646.500,47	26.490,26	518.635,90
	BA2040 B.4.C) Canoni di leasing	0,00	0,00	0,00
	BA2050 B.4.C.1) Canoni di leasing - area sanitaria	0,00	0,00	0,00
	BA2060 B.4.C.2) Canoni di leasing - area non sanitaria	0,00	0,00	0,00
	BA2061 B.4.D) Canoni di project financing	0,00	0,00	0,00

Cons	VOCE MODELLO CE	Consuntivo 2021	Covid Consuntivo 2021	Consuntivo 2020
R	BA2070 B.4.D) Locazioni e noleggi da Aziende sanitarie pubbliche della Regione	0,00	0,00	0,00
	BA2080 Totale Costo del personale	245.980.962,69	13.325.737,59	239.359.293,09
	BA2090 B.5) Personale del ruolo sanitario	213.840.036,85	13.325.737,59	207.837.751,57
	BA2100 B.5.A) Costo del personale dirigente ruolo sanitario	107.994.152,02	1.618.879,93	104.725.672,63
	BA2110 B.5.A.1) Costo del personale dirigente medico	101.223.600,79	1.618.879,93	98.108.517,45
	BA2120 B.5.A.1.1) Costo del personale dirigente medico - tempo indeterminato	96.399.492,45	0,00	94.802.597,92
	BA2130 B.5.A.1.2) Costo del personale dirigente medico - tempo determinato	4.824.108,34	1.618.879,93	3.305.919,53
	BA2140 B.5.A.1.3) Costo del personale dirigente medico - altro	0,00	0,00	0,00
	BA2150 B.5.A.2) Costo del personale dirigente non medico	6.770.551,23	0,00	6.617.155,18
	BA2160 B.5.A.2.1) Costo del personale dirigente non medico - tempo indeterminato	6.188.735,66	0,00	6.108.734,24
	BA2170 B.5.A.2.2) Costo del personale dirigente non medico - tempo determinato	581.815,57	0,00	508.420,94
	BA2180 B.5.A.2.3) Costo del personale dirigente non medico - altro	0,00	0,00	0,00
	BA2190 B.5.B) Costo del personale comparto ruolo sanitario	105.845.884,83	11.706.857,66	103.112.078,94
	BA2200 B.5.B.1) Costo del personale comparto ruolo sanitario - tempo indeterminato	90.088.224,93	0,00	91.922.488,85
	BA2210 B.5.B.2) Costo del personale comparto ruolo sanitario - tempo determinato	15.688.276,78	11.706.857,66	11.149.448,90
	BA2220 B.5.B.3) Costo del personale comparto ruolo sanitario - altro	69.383,12	0,00	40.141,19
	BA2230 B.6) Personale del ruolo professionale	487.362,99	0,00	433.709,25
	BA2240 B.6.A) Costo del personale dirigente ruolo professionale	487.362,99	0,00	433.709,25
	BA2250 B.6.A.1) Costo del personale dirigente ruolo professionale - tempo indeterminato	402.379,90	0,00	393.230,35
	BA2260 B.6.A.2) Costo del personale dirigente ruolo professionale - tempo determinato	84.983,09	0,00	40.478,90
	BA2270 B.6.A.3) Costo del personale dirigente ruolo professionale - altro	0,00	0,00	0,00
	BA2280 B.6.B) Costo del personale comparto ruolo professionale	0,00	0,00	0,00
	BA2290 B.6.B.1) Costo del personale comparto ruolo professionale - tempo indeterminato	0,00	0,00	0,00
	BA2300 B.6.B.2) Costo del personale comparto ruolo professionale - tempo determinato	0,00	0,00	0,00
	BA2310 B.6.B.3) Costo del personale comparto ruolo professionale - altro	0,00	0,00	0,00
	BA2320 B.7) Personale del ruolo tecnico	18.776.886,30	0,00	17.933.385,61
	BA2330 B.7.A) Costo del personale dirigente ruolo tecnico	508.411,26	0,00	396.545,84
	BA2340 B.7.A.1) Costo del personale dirigente ruolo tecnico - tempo indeterminato	455.538,22	0,00	346.681,43
	BA2350 B.7.A.2) Costo del personale dirigente ruolo tecnico - tempo determinato	52.873,04	0,00	49.864,41
	BA2360 B.7.A.3) Costo del personale dirigente ruolo tecnico - altro	0,00	0,00	0,00
	BA2370 B.7.B) Costo del personale comparto ruolo tecnico	18.268.475,04	0,00	17.536.839,77
	BA2380 B.7.B.1) Costo del personale comparto ruolo tecnico - tempo indeterminato	16.255.713,66	0,00	17.521.525,47
	BA2390 B.7.B.2) Costo del personale comparto ruolo tecnico - tempo determinato	2.012.761,38	0,00	15.314,30
	BA2400 B.7.B.3) Costo del personale comparto ruolo tecnico - altro	0,00	0,00	0,00
	BA2410 B.8) Personale del ruolo amministrativo	12.876.676,55	0,00	13.154.446,66
	BA2420 B.8.A) Costo del personale dirigente ruolo amministrativo	1.264.570,13	0,00	1.085.704,08
	BA2430 B.8.A.1) Costo del personale dirigente ruolo amministrativo - tempo indeterminato	1.147.632,30	0,00	1.085.704,08
	BA2440 B.8.A.2) Costo del personale dirigente ruolo amministrativo - tempo determinato	116.937,83	0,00	0,00
	BA2450 B.8.A.3) Costo del personale dirigente ruolo amministrativo - altro	0,00	0,00	0,00
	BA2460 B.8.B) Costo del personale comparto ruolo amministrativo	11.612.106,42	0,00	12.068.742,58
	BA2470 B.8.B.1) Costo del personale comparto ruolo amministrativo - tempo indeterminato	11.349.938,27	0,00	11.739.571,89
	BA2480 B.8.B.2) Costo del personale comparto ruolo amministrativo - tempo determinato	256.058,73	0,00	326.942,38
	BA2490 B.8.B.3) Costo del personale comparto ruolo amministrativo - altro	6.109,42	0,00	2.228,31
	BA2500 B.9) Oneri diversi di gestione	2.068.933,61	0,00	2.070.895,52
	BA2510 B.9.A) Imposte e tasse (escluso IRAP e IRES)	1.101.961,61	0,00	1.128.920,23
	BA2520 B.9.B) Perdite su crediti	0,00	0,00	0,00
	BA2530 B.9.C) Altri oneri diversi di gestione	966.972,00	0,00	941.975,29
	BA2540 B.9.C.1) Indennità, rimborso spese e oneri sociali per gli Organi Direttivi e Collegio Sindacale	618.517,62	0,00	689.200,87
	BA2550 B.9.C.2) Altri oneri diversi di gestione	348.454,38	0,00	252.774,42
	BA2551 B.9.C.3) Altri oneri diversi di gestione da Aziende sanitarie pubbliche della Regione	0,00	0,00	0,00
	BA2552 B.9.C.4) Altri oneri diversi di gestione - per autoassicurazione	0,00	0,00	0,00
	BA2560 Totale Ammortamenti	16.612.381,43	0,00	15.148.284,86
	BA2570 B.10) Ammortamenti delle immobilizzazioni immateriali	190.407,48	0,00	117.896,43
	BA2580 B.11) Ammortamenti delle immobilizzazioni materiali	16.421.973,95	0,00	15.030.388,43
	BA2590 B.11.A) Ammortamento dei fabbricati	8.656.695,49	0,00	8.597.895,15
	BA2600 B.11.A.1) Ammortamenti fabbricati non strumentali (disponibili)	0,00	0,00	0,00
	BA2610 B.11.A.2) Ammortamenti fabbricati strumentali (indisponibili)	8.656.695,49	0,00	8.597.895,15
	BA2620 B.11.B) Ammortamenti delle altre immobilizzazioni materiali	7.765.278,46	0,00	6.432.493,28
	BA2630 B.12) Svalutazione delle immobilizzazioni e dei crediti	0,00	0,00	0,00
	BA2640 B.12.A) Svalutazione delle immobilizzazioni immateriali e materiali	0,00	0,00	0,00
	BA2650 B.12.B) Svalutazione dei crediti	0,00	0,00	0,00
	BA2660 B.13) Variazione delle rimanenze	1.824.564,34	0,00	-2.449.612,19
	BA2670 B.13.A) Variazione rimanenze sanitarie	1.748.235,21	0,00	-2.572.480,16
	BA2671 B.13.A.1) Prodotti farmaceutici ed emoderivati	1.058.259,35	0,00	-1.890.454,43
	BA2672 B.13.A.2) Sanguine ed emocomponenti	0,00	0,00	0,00
	BA2673 B.13.A.3) Dispositivi medici	2.211.544,13	0,00	787.881,78
	BA2674 B.13.A.4) Prodotti dietetici	164.600,87	0,00	-50.766,19
	BA2675 B.13.A.5) Materiali per la profilassi	-201.590,25	0,00	-456.810,88
	BA2676 B.13.A.6) Prodotti chimici	26.945,07	0,00	-3.729,54
	BA2677 B.13.A.7) Materiali e prodotti per uso veterinario	-40.464,81	0,00	17.497,30
	BA2678 B.13.A.8) Altri beni e prodotti sanitari	-1.471.059,15	0,00	-976.098,20
	BA2680 B.13.B) Variazione rimanenze non sanitarie	76.329,13	0,00	122.867,97
	BA2681 B.13.B.1) Prodotti alimentari	0,00	0,00	0,00
	BA2682 B.13.B.2) Materiali di guardaroba, di pulizia, e di convivenza in genere	2.182,37	0,00	10.984,57
	BA2683 B.13.B.3) Combustibili, carburanti e lubrificanti	0,00	0,00	0,00
	BA2684 B.13.B.4) Supporti informatici e cancelleria	-264.864,46	0,00	30.289,72
	BA2685 B.13.B.5) Materiale per la manutenzione	327.729,38	0,00	2.763,03
	BA2686 B.13.B.6) Altri beni e prodotti non sanitari	11.281,84	0,00	78.830,65

Cons	VOCE MODELLO CE	Consuntivo 2021	Covid Consuntivo 2021	Consuntivo 2020
BA2690	B.14) Accantonamenti dell'esercizio	21.728.298,55	0,00	20.648.530,82
BA2700	B.14.A) Accantonamenti per rischi	8.639.364,66	0,00	11.982.929,87
BA2710	B.14.A.1) Accantonamenti per cause civili ed oneri processuali	85.337,00	0,00	50.000,00
BA2720	B.14.A.2) Accantonamenti per contenzioso personale dipendente	1.299.173,00	0,00	640.000,00
BA2730	B.14.A.3) Accantonamenti per rischi connessi all'acquisto di prestazioni sanitarie da privato	616.933,66	0,00	292.929,87
BA2740	B.14.A.4) Accantonamenti per copertura diretta dei rischi (autoassicurazione)	0,00	0,00	0,00
BA2741	B.14.A.5) Accantonamenti per franchigia assicurativa	6.637.921,00	0,00	11.000.000,00
BA2750	B.14.A.6) Altri accantonamenti per rischi	0,00	0,00	0,00
BA2751	B.14.A.7) Altri accantonamenti per interessi di mora	0,00	0,00	0,00
BA2760	B.14.B) Accantonamenti per premio di operosità (SUMAI)	241.000,00	0,00	278.711,76
BA2770	B.14.C) Accantonamenti per quote inutilizzate di contributi vincolati	422.351,23	0,00	3.714.154,20
BA2771	B.14.C.1) Accantonamenti per quote inutilizzate contributi da Regione e Prov. Aut. per quota	126.681,60	0,00	262.927,00
BA2780	B.14.C.2) Accantonamenti per quote inutilizzate contributi da Regione e Prov. Aut. per quota	57.400,68	0,00	2.640.798,13
BA2790	B.14.C.3) Accantonamenti per quote inutilizzate contributi da soggetti pubblici (extra fondo)	238.268,95	0,00	0,00
BA2800	B.14.C.4) Accantonamenti per quote inutilizzate contributi da soggetti pubblici per ricerca	0,00	0,00	0,00
BA2810	B.14.C.5) Accantonamenti per quote inutilizzate contributi vincolati da privati	0,00	0,00	810.429,07
BA2811	B.14.C.6) Accantonamenti per quote inutilizzate contributi da soggetti privati per ricerca	0,00	0,00	0,00
BA2820	B.14.D) Altri accantonamenti	12.425.582,66	0,00	4.672.734,99
BA2840	B.14.D.1) Acc. Rinnovi convenzioni MMG/PLS/MCA	1.806.867,32	0,00	960.794,28
BA2850	B.14.D.2) Acc. Rinnovi convenzioni Medici Sumai	199.947,18	0,00	106.321,12
BA2860	B.14.D.3) Acc. Rinnovi contratt.: dirigenza medica	2.993.138,22	0,00	1.273.055,54
BA2870	B.14.D.4) Acc. Rinnovi contratt.: dirigenza non medica	265.625,60	0,00	112.977,26
BA2880	B.14.D.5) Acc. Rinnovi contratt.: comparto	6.620.004,34	0,00	812.515,60
BA2881	B.14.D.6) Acc. per trattamento di fine rapporto	0,00	0,00	0,00
BA2882	B.14.D.7) Acc. Per trattamento di quiescenza e simili	0,00	0,00	0,00
BA2883	B.14.D.8) Acc. Per fondi integrativi pensione	540.000,00	0,00	1.077.071,19
BA2884	B.14.D.9) Acc. Incentivi funzioni tecniche art.113 D.lgs 50/2016	0,00	0,00	0,00
BA2890	B.14.D.10) Altri accantonamenti	0,00	0,00	330.000,00
BZ9999	Totale costi della produzione (B)	884.578.213,75	43.991.855,53	858.103.929,98
	C) Proventi e oneri finanziari	0,00	0,00	0,00
CA0010	C.1) Interessi attivi	0,00	0,00	190,85
CA0020	C.1.A) Interessi attivi su c/tesoreria unica	0,00	0,00	0,00
CA0030	C.1.B) Interessi attivi su c/c postali e bancari	0,00	0,00	190,85
CA0040	C.1.C) Altri interessi attivi	0,00	0,00	0,00
CA0050	C.2) Altri proventi	0,00	0,00	0,00
CA0060	C.2.A) Proventi da partecipazioni	0,00	0,00	0,00
CA0070	C.2.B) Proventi finanziari da crediti iscritti nelle immobilizzazioni	0,00	0,00	0,00
CA0080	C.2.C) Proventi finanziari da titoli iscritti nelle immobilizzazioni	0,00	0,00	0,00
CA0090	C.2.D) Altri proventi finanziari diversi dai precedenti	0,00	0,00	0,00
CA0100	C.2.E) Utili su cambi	0,00	0,00	0,00
CA0110	C.3) Interessi passivi	1.110.835,13	0,00	147.234,61
CA0120	C.3.A) Interessi passivi su anticipazioni di cassa	0,00	0,00	0,00
CA0130	C.3.B) Interessi passivi su mutui	0,00	0,00	0,00
CA0140	C.3.C) Altri interessi passivi	1.110.835,13	0,00	147.234,61
CA0150	C.4) Altri oneri	12.119,94	0,00	11.985,55
CA0160	C.4.A) Altri oneri finanziari	12.119,94	0,00	11.985,55
CA0170	C.4.B) Perdite su cambi	0,00	0,00	0,00
CZ9999	Totale proventi e oneri finanziari (C)	-1.122.955,07	0,00	-159.029,31
	D) Rettifiche di valore di attività finanziarie	0,00	0,00	0,00
DA0010	D.1) Rivalutazioni	0,00	0,00	0,00
DA0020	D.2) Svalutazioni	0,00	0,00	0,00
DZ9999	Totale rettifiche di valore di attività finanziarie (D)	0,00	0,00	0,00
	E) Proventi e oneri straordinari	0,00	0,00	0,00
EA0010	E.1) Proventi straordinari	18.708.857,64	0,00	11.862.357,06
EA0020	E.1.A) Plusvalenze	0,00	0,00	0,00
EA0030	E.1.B) Altri proventi straordinari	18.708.857,64	0,00	11.862.357,06
EA0040	E.1.B.1) Proventi da donazioni e liberalità diverse	1.725,00	0,00	1.412.245,60
EA0050	E.1.B.2) Sopravvenienze attive	9.746.230,78	0,00	5.466.649,98
EA0051	E.1.B.2.1) Sopravvenienze attive per quote F.S. vincolato	0,00	0,00	353.114,21
R EA0060	E.1.B.2.1) Sopravvenienze attive v/Aziende sanitarie pubbliche della Regione	53.008,15	0,00	16.736,86
EA0070	E.1.B.2.2) Sopravvenienze attive v/terzi	9.693.222,63	0,00	5.096.798,91
S EA0080	E.1.B.2.2.A) Sopravvenienze attive v/terzi relative alla mobilità extraregionale	0,00	0,00	0,00
EA0090	E.1.B.2.2.B) Sopravvenienze attive v/terzi relative al personale	0,00	0,00	0,00
EA0100	E.1.B.2.2.C) Sopravvenienze attive v/terzi relative alle convenzioni con medici di base	0,00	0,00	0,00
EA0110	E.1.B.2.2.D) Sopravvenienze attive v/terzi relative alle convenzioni per la specialistica	0,00	0,00	0,00
EA0120	E.1.B.2.2.E) Sopravvenienze attive v/terzi relative all'acquisto prestaz. sanitarie da operatori	14.927,78	0,00	4.043.678,57
EA0130	E.1.B.2.2.F) Sopravvenienze attive v/terzi relative all'acquisto di beni e servizi	2.255.421,46	0,00	645.946,43
EA0140	E.1.B.2.2.G) Altre sopravvenienze attive v/terzi	7.422.873,39	0,00	407.173,91
EA0150	E.1.B.3) Insussistenze attive	8.960.901,86	0,00	4.983.461,48
R EA0160	E.1.B.3.1) Insussistenze attive v/Aziende sanitarie pubbliche della Regione	0,00	0,00	0,00
EA0170	E.1.B.3.2) Insussistenze attive v/terzi	8.960.901,86	0,00	4.983.461,48

Cons	VOCE MODELLO CE	Consuntivo 2021	Covid Consuntivo 2021	Consuntivo 2020
S	EA0180 E.1.B.3.2.A) Insussistenze attive v/terzi relative alla mobilità extraregionale	0,00	0,00	0,00
	EA0190 E.1.B.3.2.B) Insussistenze attive v/terzi relative al personale	0,00	0,00	0,00
	EA0200 E.1.B.3.2.C) Insussistenze attive v/terzi relative alle convenzioni con medici di base	0,00	0,00	0,00
	EA0210 E.1.B.3.2.D) Insussistenze attive v/terzi relative alle convenzioni per la specialistica	0,00	0,00	0,00
	EA0220 E.1.B.3.2.E) Insussistenze attive v/terzi relative all'acquisto prestaz. sanitarie da operatori	8.764.045,78	0,00	888.315,16
	EA0230 E.1.B.3.2.F) Insussistenze attive v/terzi relative all'acquisto di beni e servizi	191.443,30	0,00	78.061,15
	EA0240 E.1.B.3.2.G) Altre insussistenze attive v/terzi	5.412,78	0,00	4.017.085,17
	EA0250 E.1.B.4) Altri proventi straordinari	0,00	0,00	0,00
	EA0260 E.2) Oneri straordinari	11.296.111,63	0,00	14.324.525,20
	EA0270 E.2.A) Minusvalenze	0,00	0,00	553,39
	EA0280 E.2.B) Altri oneri straordinari	11.296.111,63	0,00	14.323.971,81
	EA0290 E.2.B.1) Oneri tributari da esercizi precedenti	0,00	0,00	0,00
	EA0300 E.2.B.2) Oneri da cause civili ed oneri processuali	0,00	0,00	0,00
	EA0310 E.2.B.3) Sopravvenienze passive	9.863.380,68	0,00	7.705.871,36
R	EA0320 E.2.B.3.1) Sopravvenienze passive v/Aziende sanitarie pubbliche della Regione	2.414.847,26	0,00	4.965.002,09
R	EA0330 E.2.B.3.1.A) Sopravvenienze passive v/Aziende sanitarie pubbliche relative alla mobilità	2.377.247,00	0,00	4.907.185,95
R	EA0340 E.2.B.3.1.B) Altre sopravvenienze passive v/Aziende sanitarie pubbliche della Regione	37.600,26	0,00	57.816,14
	EA0350 E.2.B.3.2) Sopravvenienze passive v/terzi	7.448.533,42	0,00	2.740.869,27
S	EA0360 E.2.B.3.2.A) Sopravvenienze passive v/terzi relative alla mobilità extraregionale	0,00	0,00	0,00
	EA0370 E.2.B.3.2.B) Sopravvenienze passive v/terzi relative al personale	34.278,69	0,00	0,00
	EA0380 E.2.B.3.2.B.1) Soprav. passive v/terzi relative al personale - dirigenza medica	0,00	0,00	0,00
	EA0390 E.2.B.3.2.B.2) Soprav. passive v/terzi relative al personale - dirigenza non medica	0,00	0,00	0,00
	EA0400 E.2.B.3.2.B.3) Soprav. passive v/terzi relative al personale - comparto	34.278,69	0,00	0,00
	EA0410 E.2.B.3.2.C) Sopravvenienze passive v/terzi relative alle convenzioni con medici di base	2.160,00	0,00	1.794,12
	EA0420 E.2.B.3.2.D) Sopravvenienze passive v/terzi relative alle convenzioni per la specialistica	0,00	0,00	0,00
	EA0430 E.2.B.3.2.E) Sopravvenienze passive v/terzi relative all'acquisto prestaz. sanitarie da operatori	3.872.511,69	0,00	1.313.909,94
	EA0440 E.2.B.3.2.F) Sopravvenienze passive v/terzi relative all'acquisto di beni e servizi	3.305.331,63	0,00	1.269.713,29
	EA0450 E.2.B.3.2.G) Altre sopravvenienze passive v/terzi	234.251,41	0,00	155.451,92
	EA0460 E.2.B.4) Insussistenze passive	1.432.730,95	0,00	6.618.100,45
	EA0461 E.2.B.4.1) Insussistenze passive per quote F.S. vincolato	0,00	0,00	0,00
R	EA0470 E.2.B.4.1) Insussistenze passive v/Aziende sanitarie pubbliche della Regione	20,66	0,00	0,00
	EA0480 E.2.B.4.2) Insussistenze passive v/terzi	1.432.710,29	0,00	6.618.100,45
S	EA0490 E.2.B.4.2.A) Insussistenze passive v/terzi relative alla mobilità extraregionale	0,00	0,00	0,00
	EA0500 E.2.B.4.2.B) Insussistenze passive v/terzi relative al personale	0,00	0,00	0,00
	EA0510 E.2.B.4.2.C) Insussistenze passive v/terzi relative alle convenzioni con medici di base	0,00	0,00	0,00
	EA0520 E.2.B.4.2.D) Insussistenze passive v/terzi relative alle convenzioni per la specialistica	0,00	0,00	0,00
	EA0530 E.2.B.4.2.E) Insussistenze passive v/terzi relative all'acquisto prestaz. sanitarie da operatori	468.882,85	0,00	0,00
	EA0540 E.2.B.4.2.F) Insussistenze passive v/terzi relative all'acquisto di beni e servizi	24.057,39	0,00	6.399,38
	EA0550 E.2.B.4.2.G) Altre insussistenze passive v/terzi	939.770,05	0,00	6.611.701,07
	EA0560 E.2.B.5) Altri oneri straordinari	0,00	0,00	0,00
	EZ9999 Totale proventi e oneri straordinari (E)	7.412.746,01	0,00	-2.462.168,14
	XA0000 Risultato prima delle imposte (A - B +/- C +/- D +/- E)	3.567.682,59	-21.773.418,97	5.226.159,39
	Imposte e tasse	0,00	0,00	0,00
	YA0010 Y.1) IRAP	16.314.548,22	0,00	17.809.243,38
	YA0020 Y.1.A) IRAP relativa a personale dipendente	14.690.934,39	0,00	16.140.730,98
	YA0030 Y.1.B) IRAP relativa a collaboratori e personale assimilato a lavoro dipendente	1.333.871,53	0,00	1.495.954,18
	YA0040 Y.1.C) IRAP relativa ad attività di libera professione (intraoemia)	289.742,30	0,00	172.558,22
	YA0050 Y.1.D) IRAP relativa ad attività commerciale	0,00	0,00	0,00
	YA0060 Y.2) IRES	435.473,84	0,00	527.122,92
	YA0070 Y.2.A) IRES su attività Istituzionale	435.473,84	0,00	527.122,92
	YA0080 Y.2.B) IRES su attività commerciale	0,00	0,00	0,00
	YA0090 Y.3) Accantonamento a F.do Imposte (Accertamenti, condoni, ecc.)	0,00	0,00	0,00
	YZ9999 Totale imposte e tasse	16.750.022,06	0,00	18.336.366,30
	ZZ9999 RISULTATO DI ESERCIZIO	-13.182.339,47	-21.773.418,97	-13.110.206,91



REGIONE ABRUZZO
 AZIENDA SANITARIA LOCALE N. 2
 LANCIANO-VASTO-CHIETI
 Via dei Vestini snc - Palazzina N ex Palazzina SE.BI
 66100 CHIETI

Attestazione tempi di pagamento

Premesso che l'art. 41, comma 1 del Decreto Legge n. 66 del 24 aprile 2014 "*Misure urgenti per la competitività e la Giustizia Sociale*" convertito con modificazioni dalla Legge n. 89 del 23 giugno 2014 stabilisce che a decorrere dall'esercizio 2014, alle relazioni ai bilanci consuntivi o di esercizio delle Pubbliche Amministrazioni di cui all'art. 1, comma 2, del decreto legislativo 30 marzo 2001, n. 165, è allegato un prospetto, sottoscritto dal legale rappresentante e dal responsabile del servizio finanziario, attestante l'importo dei pagamenti relativi a transazioni commerciali effettuati dopo la scadenza dei termini previsti dal decreto legislativo 9 ottobre 2002, n. 231, nonché l'indicatore annuale di tempestività dei pagamenti di cui all'art. 33 del decreto legislativo n. 33 del 14/3/2013,

si attesta

quanto segue:

- l'importo dei pagamenti relativi alle transazioni commerciali effettuati nell'esercizio 2021 dopo la scadenza dei termini previsti dal Decreto Legislativo n. 231 del 9 ottobre 2002, risulta essere stato pari a € 18.074.512,82. La tabella che segue (Tab. 1) mostra il dettaglio dei pagamenti effettuati, distinti per anno di emissione della fattura:

Tabella 1

Importo pagamenti effettuati dal 1/1/2021 al 31/12/2021 (distinti per anno di emissione della fattura)							
Codice Azienda	Descr. Azienda	Ante 2018	2018	2019	2020	2021	Totale
202	ASL Lanciano/Vasto/Chieti	1.220.388,02	474.339,15	643.776,22	42.520.033,04	258.053.613,39	302.912.149,82

- l'indicatore annuale di tempestività dei pagamenti 2021 di cui all'art. 33 del decreto legislativo n. 33 del 14 marzo 2013, considerato il DPCM 22/9/2014, risulta essere pari a -5,20 giorni.

Nella tabella sottostante (Tab. 2) si riporta l'ITP annuale e trimestrali 2021, nonché annuale 2020:


Tabella 2

		Indicatore annuale tempi di pagamento	Indicatore trimestrale tempi di pagamento	Indicatore trimestrale tempi di pagamento	Indicatore trimestrale tempi di pagamento	Indicatore trimestrale tempi di pagamento	Indicatore annuale tempi di pagamento
Codice Azienda	Descr. Azienda	2020	I trim. 2021	II trim. 2021	III trim. 2021	IV trim. 2021	2021
202	ASL Lanciano/Vasto/Chieti	-2,66	-15,47	-8,52	-0,04	2,18	-5,20

I dati relativi all'indicatore annuale 2020 e dell'indicatore III trimestre 2021 sono stati modificati rispetto alla tabella della delibera 763 del 31/05/2022 a seguito di rettifiche pervenute dalle UU.OO Aziendali e deliberate dalla direzione generale.

Chieti, li 30/08/2022

Il Direttore f.f.
UOC Contabilità e Bilancio
Dr. Tommaso Antonasi



ITP 2021	ITP 1° Trim. 2021	ITP 2° Trim. 2021	ITP 3° Trim. 2021	ITP 4° Trim. 2021	ANNUALE 2021
Numeratore	-1.160.298.444,60	-595.292.025,60	-2.991.017,47	183.818.635,85	-1.574.762.851,82
Denominatore	75.025.502,35	69.891.536,12	73.695.567,79	84.299.543,56	302.912.149,82
Indicatore	-15,47	-8,52	-0,04	2,18	-5,20



REGIONE ABRUZZO
 Azienda Sanitaria Locale n. 2 LANCIANO-VASTO-CHIETI
 Via dei Vestini snc (Palazzina N ex Palazzina SE.BI.) – 66100 Chieti
 C.F. e P. Iva 02307130696

**DELIBERAZIONE
 DEL
 DIRETTORE GENERALE**

DELIBERA IMMEDIATAMENTE ESECUTIVA

N. 348 DEL 15/03/2022

Oggetto: Conto di tesoreria dell'esercizio finanziario 2021.

IL DIRETTORE GENERALE

Thomas Schael, nominato con delibera della Giunta Regionale d'Abruzzo n. 543 del 11/09/2019 ai sensi del vigente Decreto Legislativo n. 502 del 30 dicembre 1992 e successive modifiche ed integrazioni;

VISTA l'allegata proposta di deliberazione di pari oggetto del Dirigente della U.O.C. Contabilità e Bilancio, Tommaso Iantomasi, datata 15/03/2021;

DATO ATTO dell'attestazione di regolarità e legittimità dell'atto da parte del Dirigente della predetta Unità Operativa, come acquisita in calce alla proposta medesima;

ACQUISITI i pareri espressi ed attestati in calce dal Direttore Amministrativo Aziendale e dal Direttore Sanitario Aziendale, per quanto di rispettiva competenza,

DELIBERA

di fare integralmente propria la menzionata proposta di deliberazione, che forma parte integrante e sostanziale del presente atto e di disporre in conformità della stessa.

Parere favorevole _____

Il Direttore Amministrativo Aziendale
 (Giovanni Stroppa)

Parere favorevole _____

Il Direttore Sanitario Aziendale
 (Angelo Muraglia)

IL DIRETTORE GENERALE

(Thomas Schael)



REGIONE ABRUZZO
 Azienda Sanitaria Locale n. 2 LANCIANO-VASTO-CHIETI
 Via dei Vestini snc (Palazzina N ex Palazzina SE.BI.) – 66100 Chieti
 C.F. e P. Iva 02307130696

Proposta di deliberazione
per il
Direttore Generale

Oggetto: Conto di tesoreria dell'esercizio finanziario 2021.

Il Dirigente Amministrativo della Unità Operativa Complessa "Contabilità e Bilancio" previa istruttoria e attestazione di legittimità e regolarità tecnica del provvedimento:

PREMESSO che con deliberazione del Direttore Generale n. 1272 del 30/11/2021, venivano adottati ed approvati gli strumenti di programmazione 2022/2024, ossia: il piano strategico, il piano programmatico di esercizio 2022 e il bilancio pluriennale 2022/2024;

RICHIAMATO l'art. 40 della Legge Regionale 24/12/1996 n. 146 il quale:

- al comma 2 prevede che entro il 31 gennaio dell'anno successivo a quello cui si riferisce il conto o, comunque, entro 2 mesi dalla data di cessazione del servizio, il Tesoriere deve rendere conto della gestione della cassa relativa all'esercizio chiuso;
- al comma 3 prevede che il responsabile del competente Servizio dell'Azienda appone il visto di regolarità sul predetto conto, previo riscontro della corrispondenza tra le registrazioni contabili in suo possesso e quelle evidenziate dal Tesoriere;

VISTO il tabulato relativo alla rendicontazione contabile della verifica di cassa al 31/12/2021 che l'Istituto Tesoriere, Banca Popolare dell'Emilia Romagna di Sassari, ha predisposto sul proprio portale Tesoreria Online – Gestione Flussi – Interrogazione Flussi firmato digitalmente, i cui dati essenziali vengono di seguito riportati:

Fondo di cassa all'1/1/2020	103.985.681,31
Reversali riscosse	758.988.674,35
Totale entrate	862.974.355,66
Mandati pagati	732.832.824,48
Fondo di cassa al 31/12/2021	130.141.531,18

PRESO ATTO che il Dirigente Amministrativo della UOC "Contabilità e Bilancio" in data 01/03/2021 ha apposto sul conto reso dall'Istituto Tesoriere il prescritto visto di "accertata regolarità della gestione e corrispondenza dei dati riportati nel conto del Tesoriere con le scritture contabili dell'Azienda", ai sensi del comma 3 dell'art. 40 della Legge Regionale 24/12/1996, n. 146;

RITENUTO di dover prendere atto del suddetto visto di "accertata regolarità della gestione e corrispondenza dei dati riportati nel conto del Tesoriere con le scritture contabili dell'Azienda" apposto da



REGIONE ABRUZZO
 Azienda Sanitaria Locale n. 2 LANCIANO-VASTO-CHIETI
 Via dei Vestini snc (Palazzina N ex Palazzina SE.BI.) – 66100 Chieti
 C.F. e P. Iva 02307130696

responsabile del Servizio sul conto del Tesoriere relativo all'esercizio 2021, e di approvarne, per l'effetto, le risultanze come sopra indicate;

VISTA la Legge Regionale n. 146 del 24/12/1996;

PROPONE DI DELIBERARE QUANTO SEGUE:

per tutti i motivi esplicitati in narrativa e che debbono intendersi per integralmente riportati e trascritti nel presente dispositivo,

1. di prendere atto del visto di "accertata regolarità della gestione e corrispondenza dei dati riportati nel conto del Tesoriere con le scritture contabili dell'Azienda" apposto in data 01/03/2021 dal Dirigente Amministrativo della UOC "Contabilità e Bilancio" sul conto reso dall'Istituto Tesoriere Banca Popolare dell'Emilia Romagna per l'esercizio 2021, e di approvarne, per l'effetto, le risultanze in premessa specificate;
2. di dichiarare la presente delibera immediatamente esecutiva, stante la necessità di definire l'intero procedimento in tempi rapidi.
3. La presente proposta di deliberazione consta di n. __ pagine e di n. __ allegati.

L'Istruttore

dr. Gianpaolo Torriero

data 15/03/2021

Firma

**Il Dirigente Amministrativo
 UOC Contabilità e Bilancio
 (dr. Tommaso Iantomasi)**

data 15/03/2021

firma



REGIONE ABRUZZO
 Azienda Sanitaria Locale n. 2 LANCIANO-VASTO-CHIETI
 Via dei Vestini snc (Palazzina N ex Palazzina SE.BI.) – 66100 Chieti
 C.F. e P. Iva 02307130696

CONTROLLO DI BUDGET

Si attesta, previa verifica, che il costo derivante dal presente atto trova sufficiente capienza all'interno del budget assegnato sul C.E. n..... del bilancio (*anno*)

Il Direttore/Responsabile U.O. _____

Firma _____

RISCONTRO CONTABILE

Si attesta l'esecuzione del riscontro di regolarità contabile e di verifica e/o effettuazione delle scritture contabili anche ai fini della liquidazione e del pagamento.

Reg. n. _____ del _____ € _____

Reg. n. _____ del _____ € _____

Il Direttore e/o Responsabile U.O.

Della suestesa deliberazione viene iniziata la pubblicazione il giorno

10/07/2012 con prot. n. 10323

all'Albo della ASL per rimanere ivi affissa per 15 giorni consecutivi ai sensi della L. n. 267/2000 e della L.R. n. 28/1992.

La suestesa deliberazione diverrà esecutiva a far data dal decimo giorno successivo alla pubblicazione.

La suestesa deliberazione è stata dichiarata "immediatamente eseguibile".

Il Funzionario preposto

[Handwritten signature]



REGIONE ABRUZZO
 Azienda Sanitaria Locale n. 2 LANCIANO-VASTO-CHIETI
 Via dei Vestini snc (Palazzina N ex Palazzina SE.BI.) – 66100 Chieti
 C.F. e P. Iva 02307130696

SCHEDA CONTABILE DDG						
PRIMA PARTE (a cura della UOC proponente*)						
Il costo/investimento di cui al presente atto è già previsto all'interno della programmazione approvata con Deliberazione n. _____ del _____						
costo/investimento disposto col presente atto (iva inclusa)	Aliquota IVA	conto di COGE di imputazione	conto di COGE di previsione	Importo eccedente la programmazione approvata	Codice fonte di finanziamento	Descrizione fonte di finanziamento
NON COMPARTI SPESE						
Il Direttore della U.O. proponente _____						
Data _____						
SECONDA PARTE (A CURA DELLA UO BILANCIO**)						
Si attesta, previa verifica, che il costo derivante dal presente atto TROVA capienza all'interno del budget assegnato sul C.E. del bilancio _____ (indicare anno), come da tabella che precede.						
Si attesta, previa verifica, che il costo derivante dal presente atto NON TROVA capienza all'interno del budget assegnato sul C.E. del bilancio _____ (indicare anno). Si riporta di seguito l'imputazione corretta qualora l'atto venisse comunque proposto e approvato.						
costo/investimento disposto col presente atto (iva inclusa)	Aliquota IVA	conto di COGE di imputazione	conto di COGE di previsione	Importo eccedente la programmazione approvata	Codice fonte di finanziamento	Descrizione fonte di finanziamento
Il Dirigente della U.O.C. Contabilità e Bilancio _____						

05387-0521/0000/00 20220215 T2TBED PROCEDURA TESORERIA 2000
05387 BEER BANCA S.P.A. VERIFICA DI CASSA 31.12.2021 AGGIORNATA AL 15.02.2022
TESORERIA 00521 AVEZZANO SEDE

0 ENTE 8130301 ASL 2 LANCIANO VASTO CHIETI
E N T R A T E
0 FONDO DI CASSA DELL'ESERCIZIO 2020 103.985.681,31 CONTO DI DIRITTO
0 REVERSALI EMESSE 758.988.674,35 103.985.681,31 CONTO DI FATTO
RISCOSE DA RISCOUTERE 758.988.674,35 758.988.674,35
A COPERTURA

0 RISCOSSIONI DA REGOLARIZZARE CON REVERSALI
0 TOTALE DELLE ENTRATE 862.974.355,66 862.974.355,66

U S C I T E
0 DEFICIT DI CASSA DELL'ESERCIZIO 2020 732.832.824,48 CONTO DI DIRITTO
0 MANDATI EMESSI 732.832.824,48 732.832.824,48
PAGATI DA PAGARE 732.832.824,48 732.832.824,48
A COPERTURA

0 PAGAMENTI DA REGOLARIZZARE CON MANDATI
0 TOTALE DELLE USCITE 732.832.824,48 732.832.824,48

0 SALDO RISULTANTE DAL CONTO DI DIRITTO 130.141.531,18
0 SALDO RISULTANTE DAL CONTO DI FATTO 130.141.531,18
FIDO CONCESSO

0 IL SEGRETARIO
0 IL DIRETTORE / IL PRESIDE
0 IL TESORIERE / IL CASSIERE

VISTO DI REGOLARITA'

Accertata la regolarità della gestione e la corrispondenza dei dati riportati nella presente pagina con le scritture contabili dell'Azienda

Chieti 01/03/2022

Il Dirigente Amministrativo
dr. Tommaso Ignignasi

05387-0521/0000/00 20220215 T2BPSTV1 PROCEDURA TESORERIE - ESERCIZIO 2021
 BPER BANCA S.P.A. VERIFICA DI CASSA DEL 31/12/2021 AGGIORNATA AL 15/02/2022
 RICONCILIAZIONE SALDI

	TOTALI	DI CUI TOTALE SOMME VINCOLATE
TESORERIA 0521 AVEZZANO SEDE		
ENTE 8130301 - ASL 2 LANCIANO VASTO CHIETI		
OSITUAZIONE AL 31/12/2021		
OSALDO BANCA D'ITALIA SUL CONTO DI CONTABILITA' SPECIALE N. 0306542	130.121.338,55	
OPERAZIONI DEL TESORIERE DA REGOLARIZZARE IN B.I.:		
SBILANCIO DEL GIORNO (MOD. 62 S.C.)	20.192,63	
GIRIFONDI DEL GIORNO		
ALTRE OPERAZIONI DELLA BANCA D'ITALIA NON REGISTRATE DAL TESORIERE:		
ACCREDITI DEL GIORNO		
ADDEBITI DEL GIORNO		
SALDO BANCA D'ITALIA AGGIORNATO (1)	130.141.531,18	1.369.561,00
ALTRE OPERAZIONI REGOLATE IN B.I. ANNO SUCCESSIVO:		
PAGAMENTI		
ANNULLO PAGAMENTI		
INCASSI		
ANNULLO INCASSI		
ALTRE OPERAZIONI		
SALDO BANCA D'ITALIA RICONCILIATO ALLA FINE ESERCIZIO (2)	130.141.531,18	1.369.561,00
SALDO COMPLESSIVO CONTI CORRENTI C/O TESORIERE AL 31/12	0,00	
SISTEMAZIONI ESEGUITE NELL'ANNO SUCCESSIVO		
ADDEBITI DA CONTABILIZZARE NEI CONTI DI TESORERIA		
ACCREDITI DA CONTABILIZZARE NEI CONTI DI TESORERIA		
ALTRE OPERAZIONI		
SALDO COMPLESSIVO CONTI TESORERIA RICONCILIATO (5)	130.141.531,18	1.369.561,00
TOTALE VERIFICA DI CASSA (SALDO DI FATTO) = (1) + (5)	3.900.635,54	
SOMME INDISPONIBILI PER PIGNORAMENTI E ALTRI IMPEGNI		
VINCOLI UTILIZZATI		
ANTICIPAZIONE UTILIZZATA		
ANTICIPAZIONE ACCORDATA/FIDO ACCORDATO		

IL TESORIERE 05387 - BPER BANCA S.P.A.

05387-0521/0000/00 20220215 T2BPSTV1 PROCEDURA TESORERIE - ESERCIZIO 2021
EPER BANCA S.P.A. VERIFICA DI CASSA DEL 31/12/2021 AGGIORNATA AL 15/02/2022
RICONCILIAZIONE SALDI

TESORERIA 0521	AVEZZANO SEDE		
ENTE 8130301	- ASL 2 LANCIANO VASTO CHIETI		
ORIEPILOGO SALDI DI CONTO CORRENTE			
0.FIL C/CORRENTE	TIPO SALDO C/CORRENTE		
00813 3200361	VIN	0,00	
00813 549234	ORD	0,00	
00813 549235	VIN	0,00	
00813 549236	ANT	0,00	

ASL N.2 LANCIANO-VASTO-CHIETI
Via dei Vestini snc (Palazzina N)
CHIETI (CH), ITALIA, CAP: 66100
C.F. e P.IVA 02307130695



Fax :0871358752

MASTRO CONTABILE 2021

Elementi di selezione : Raggruppamento per Conto/Fornitore, Dal conto: 0102040201, Al conto: 0102040201, ufficiale, civile, dalla data: 01/01/2021, alla data: 31/12/2021

Data reg.	Ufficio Reg.	Numero	U/E Causale	Descrizione Causale	Num. lbg			
Riga	Descrizione Movimento	Conto / Ditta	Descr. Conto/Rag.Sociale	Dare	Avere	Saldo		
Conto: 0102040201 Istituto Tesoriere						Saldo di Inizio Periodo:	0,00	
01/01/2021	UD	1033962	U APPAT	APERTURA STATO PATRIMONIALE				
136	RIBALTAMENTO MANUALE SP CHIUSURA 2020 IN SP APERTURA 2021	0102040201	Istituto Tesoriere		103 985 681,31	0,00	103 985 681,31 (D)	
04/01/2021	UD	150	U RIS.DOC.P1	RISC. DOC. PASS. SU 080201				
2	PN generata da Riscontro per ordinativo 1/2021	0102040201	Istituto Tesoriere		0,00	75 000,00	103 910 681,31 (D)	
04/01/2021	UD	151	U RIS.DOC.P1	RISC. DOC. PASS. SU 080201				
2	PN generata da Riscontro per ordinativo 2/2021	0102040201	Istituto Tesoriere		0,00	115 000,00	103 795 681,31 (D)	
04/01/2021	UD	152	U RIS.DOC.P1	RISC. DOC. PASS. SU 080201				
2	PN generata da Riscontro per ordinativo 3/2021	0102040201	Istituto Tesoriere		0,00	250 000,00	103 545 681,31 (D)	
04/01/2021	UD	153	U RIS.DOC.P1	RISC. DOC. PASS. SU 080201				
2	PN generata da Riscontro per ordinativo 4/2021	0102040201	Istituto Tesoriere		0,00	250 000,00	103 295 681,31 (D)	
04/01/2021	UD	154	U RIS.DOC.P1	RISC. DOC. PASS. SU 080201				
2	PN generata da Riscontro per ordinativo 5/2021	0102040201	Istituto Tesoriere		0,00	125,00	103 295 556,31 (D)	
04/01/2021	UD	155	U RIS.DOC.P1	RISC. DOC. PASS. SU 080201				
2	PN generata da Riscontro per ordinativo 6/2021	0102040201	Istituto Tesoriere		0,00	30,05	103 295 526,26 (D)	
04/01/2021	UD	156	U RIS.DOC.P1	RISC. DOC. PASS. SU 080201				
2	PN generata da Riscontro per ordinativo 7/2021	0102040201	Istituto Tesoriere		0,00	40,99	103 295 485,27 (D)	
04/01/2021	UD	157	U RIS.DOC.P1	RISC. DOC. PASS. SU 080201				
2	PN generata da Riscontro per ordinativo 8/2021	0102040201	Istituto Tesoriere		0,00	46,15	103 295 439,12 (D)	
04/01/2021	UD	158	U RIS.DOC.P1	RISC. DOC. PASS. SU 080201				
2	PN generata da Riscontro per ordinativo 9/2021	0102040201	Istituto Tesoriere		0,00	30,66	103 295 408,46 (D)	
04/01/2021	UD	159	U RIS.DOC.P1	RISC. DOC. PASS. SU 080201				
2	PN generata da Riscontro per ordinativo 10/2021	0102040201	Istituto Tesoriere		0,00	30,66	103 295 377,80 (D)	
04/01/2021	UD	160	U RIS.DOC.P1	RISC. DOC. PASS. SU 080201				
2	PN generata da Riscontro per ordinativo 11/2021	0102040201	Istituto Tesoriere		0,00	30,66	103 295 347,14 (D)	
04/01/2021	UD	161	U RIS.DOC.P1	RISC. DOC. PASS. SU 080201				
2	PN generata da Riscontro per ordinativo 12/2021	0102040201	Istituto Tesoriere		0,00	58,12	103 295 289,02 (D)	
04/01/2021	UD	162	U RIS.DOC.P1	RISC. DOC. PASS. SU 080201				
2	PN generata da Riscontro per ordinativo 13/2021	0102040201	Istituto Tesoriere		0,00	44,08	103 295 244,94 (D)	

011555

MASTRO CONTABILE 2021

Elementi di selezione : Raggruppamento per Conto/Fornitore, Dal conto: 0102040201, Al conto: 0102040201, ufficiale, civile, dalla data: 01/01/2021, alla data: 31/12/2021

Totall generall		
		Saldo Iniziale
		0,00
	Dare	Avere
	862 974 355,66	732 832 824,48
Saldo	130 141 531,18	



REGIONE ABRUZZO
 AZIENDA SANITARIA LOCALE N. 2
 LANCIANO-VASTO-CHIETI
 Via dei Vestini snc - Palazzina N - ex Palazzina SE.BI
 66100 CHIETI

UOC Contabilità e Bilancio
 fax 0871/358708

RELAZIONE SUI DATI DEL SISTEMA INFORMATIVO DELLE OPERAZIONI DEGLI ENTI PUBBLICI (SIOPE) ESERCIZIO FINANZIARIO 2021

Il Sistema informativo delle operazioni degli enti pubblici (SIOPE) rileva, in attuazione dell'articolo 14, commi da 6 a 11, della legge 31 dicembre 2009, n.196, gli incassi e i pagamenti effettuati dai tesoriери di tutte le amministrazioni pubbliche.

La norma persegue lo scopo di garantire la rispondenza dei conti pubblici ai parametri previsti dall'art. 104 del Trattato di Maastricht: a tal fine tutti gli incassi e i pagamenti delle amministrazioni pubbliche devono essere codificati con criteri uniformi su tutto il territorio nazionale e i tesoriери/cassieri degli enti non possono dare corso alle operazioni prive della codifica.

Il SIOPE rappresenta uno strumento fondamentale per il monitoraggio dei conti pubblici, attraverso la rilevazione in tempo reale del fabbisogno delle Amministrazioni Pubbliche e l'acquisizione delle informazioni necessarie ad una più puntuale predisposizione delle statistiche trimestrali di contabilità nazionale, ai fini della verifica delle regole previste dall'ordinamento comunitario (procedura su disavanzi eccessivi e Patto di stabilità e crescita). Partito nel 2003 con riferimento ai pagamenti del Bilancio dello Stato, il SIOPE è stato oggetto di una gestione sperimentale nel 2005 che ha coinvolto 49 Enti tra Regioni, Enti locali ed Università. I risultati positivi della sperimentazione hanno consentito l'avvio a regime del SIOPE nel 2006 per le Regioni, le Province, i Comuni con popolazione superiore a 20.000 abitanti e le Università. Gradualmente, il SIOPE è stato esteso a tutte le Amministrazioni Pubbliche e, dal 1° gennaio 2011, anche alle Aziende Sanitarie.

Successivamente, l'art. 1, comma 533, della legge 11 dicembre 2016 (legge di bilancio 2017), ha previsto l'evoluzione della rilevazione SIOPE in SIOPE+, al fine di migliorare il monitoraggio dei tempi di pagamento dei debiti commerciali delle amministrazioni pubbliche attraverso l'integrazione delle informazioni rilevate da SIOPE con quelle delle fatture passive registrate dalla Piattaforma elettronica (PCC) e, in prospettiva, di seguire l'intero ciclo delle entrate e delle spese.

Per tale ragione le spese pagate e le entrate incassate, conformemente a quanto disposto dalla normativa vigente, vengono classificate, registrate e rilevate attraverso i codici gestionali del SIOPE, uniformi su tutto il territorio nazionale.

Tali codici gestionali, applicati su ogni singolo flusso di cassa, vengono rilevati dal Tesoriere e da questi vengono comunicati alla Banca d'Italia.

Al fine di verificare se i dati trasmessi dal Tesoriere sono allineati con quelli rilevati dall'Azienda sono stati redatti due prospetti riepilogativi: uno per gli incassi (Tabella A) e uno per i pagamenti (Tabella B), che si allegano alla presente relazione.

Tali prospetti relativi all'anno 2021, evidenziano le scritture contabili effettuate dall'Azienda rilevate attraverso la codifica gestionale SIOPE che, messi in relazione con i prospetti SIOPE scaricati dal sito della R-G.S. (dati trasmessi dal Tesoriere alla Banca d'Italia) Allegato AA (per gli

incassi) e Allegato BB (per i pagamenti), potrebbero mettere in luce eventuali disallineamenti che possono verificarsi in termini di registrazione dei pagamenti e degli incassi.

VALORI DELLE ENTRATE – TABELLA A) = TABELLA AA)

La classificazione delle riscossioni, per come rilevate nelle scritture contabili aziendali sono assolutamente coincidenti con quelle rilevate attraverso i codici gestionali comunicati al Tesoriere

Il totale generale incassato nell'anno 2021 è pari ad € 758.988.674,35

VALORI DELLA SPESA – TABELLA B) = TABELLA BB)

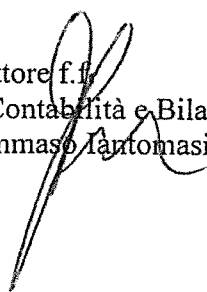
La classificazione dei pagamenti, per come rilevate nelle scritture contabili aziendali sono assolutamente coincidenti con quelle rilevate attraverso i codici gestionali comunicati al Tesoriere e da questi al SIOPE Banca d'Italia.

Il totale generale pagato nell'anno 2021 è pari ad € 732.832.824,48

Alla luce di quanto sopra detto e per come attestato e dimostrato nelle tabelle allegate, la rilevazione con i codici gestionali utilizzati per il SIOPE è correttamente applicata dall'Amministrazione aziendale, che sin dall'esercizio 2011 ha introdotto l'obbligatorietà della codifica SIOPE.

Chieti, 30 maggio 2021

Il Direttore f.f.
UOC Contabilità e Bilancio
dr. Tommaso Iantomasi



Codice Siope	Descrizione Siope	Riscosso
E1100	Compartecipazione alla spesa per prestazioni sanitarie (ticket)	6.733.032,52
E1400	Entrate per prestazioni sanitarie e sociosanitarie a rilevanza sanitaria ad altre Amministrazioni pubbliche	5.252,78
E1500	Entrate per prestazioni sanitarie erogate a soggetti privati	2.278.080,44
E1600	Entrate per prestazioni sanitarie erogate in regime di intramoenia	2.848.556,28
E1650	Ricavi per somministrazione vaccini	75.972,82
E1700	Entrate per prestazioni non sanitarie	712.330,89
E2102	Contributi e trasferimenti correnti da Regione e Prov. Autonoma per quota fondo sanitario regionale indistinto	742.837.178,82
E2202	Donazioni da imprese	1.000,00
E2204	Donazioni da famiglie	175,00
E3101	Rimborsi assicurativi	848.699,85
E3105	Riscossioni IVA	62.663,57
E3106	Altri concorsi, recuperi e rimborsi	2.406.204,05
E3201	Fitti attivi	179.527,33
TOTALE		758.988.674,35

Criteria di aggregazione
 Categoria Strutture sanitarie
 Sotto Categoria ASL
 Circostrizione ITALIA MERIDIONALE
 Regione ABRUZZO
 Provincia Chieti
 Fascia Popolazione
 Periodo ANNUALE 2021
 Prospetto INCASSI
 Tipo Report Semplice
 Data ultimo aggiornamento 26-mag-2022
 Data stampa 31-mag-2022
 Importi in EURO

TABELLA AA

		Importo nel periodo	Importo a tutto il periodo
ENTRATE DERIVANTI DALLA PRESTAZIONE DI SERVIZI		12.653.225,73	12.653.225,73
1100	Compartecipazione alla spesa per prestazioni sanitarie (ticket)	6.733.032,52	6.733.032,52
1400	Entrate per prestazioni sanitarie e sociosanitarie a rilevanza sanitaria ad altre Amministrazioni pubbliche	5.252,78	5.252,78
1500	Entrate per prestazioni sanitarie erogate a soggetti privati	2.278.080,44	2.278.080,44
1600	Entrate per prestazioni sanitarie erogate in regime di intramoenia	2.848.556,28	2.848.556,28
1650	ENTRATE DERIVANTI DALLA VENDITA DI BENI DI CONSUMO	75.972,82	75.972,82
1700	Entrate per prestazioni non sanitarie	712.330,89	712.330,89
CONTRIBUTI E TRASFERIMENTI CORRENTI		742.838.353,82	742.838.353,82
2102	Contributi e trasferimenti correnti da Regione e Prov. Autonoma per quota fondo sanitario regionale indistinto	742.837.178,82	742.837.178,82
2202	Donazioni da imprese	1.000,00	1.000,00
2204	Donazioni da famiglie	175,00	175,00
ALTRE ENTRATE CORRENTI		3.497.094,80	3.497.094,80
3101	Rimborsi assicurativi	848.699,85	848.699,85
3105	Riscossioni IVA	61.217,07	61.217,07
3106	Altri concorsi, recuperi e rimborsi	2.407.650,55	2.407.650,55
3201	Fitti attivi	179.527,33	179.527,33
OPERAZIONI FINANZIARIE		0,00	0,00
6200	Prelievi dai conti di tesoreria unica relativi alle gestioni stralcio e alla spesa in conto capitale	0,00	0,00
INCASSI DA REGOLARIZZARE		0,00	0,00
9999	Altri incassi da regolarizzare (riscossioni codificate dal cassiere)	0,00	0,00
TOTALE INCASSI		758.988.674,35	758.988.674,35

Codice Siope	Descrizione Siope	Pagato
U1103	T.I. COMPETENZE A FAVORE DEL PERS. TEMPO INDETERMINATO	114.387.136,26
U1104	Arretrati di anni precedenti pers. Tempo Indeterminato	2.083.301,52
U1105	T.D. COMPETENZE A FAVORE DEL PERS. TEMPO DETERMINATO	13.460.024,52
U1106	Arretrati di anni precedenti pers. Tempo Determinato	8.604,70
U1203	Altre ritenute al personale per conto di terzi	4.703.724,98
U1204	T.I. Ritenute previd. e assist. personale dip. tempo indeterminato	19.829.014,48
U1205	T.I. Ritenute Erariali personale dip. a tempo indeterminato	39.268.873,47
U1206	T.D. Ritenute previdenziali e assistenziali pers. tempo determinato	1.976.493,46
U1207	T.D. Ritenute Erariali personale tempo determinato	3.933.259,40
U1303	Contributi aggiuntivi	221.599,41
U1304	Contributi obbligatori carico Ente per il personale a tempo Indeterminato	46.227.233,70
U1306	Contributi obbligatori carico Ente per il personale a tempo Determinato	5.141.369,44
U1599	Altri oneri per il personale	966.390,78
U2101	Prodotti farmaceutici	57.273.841,76
U2102	Emoderivati	13.121.194,09
U2103	Prodotti dietetici	1.679.574,46
U2104	Materiali per la profilassi (vaccini)	4.826.413,60
U2110	Materiali e prodotti per uso veterinario	11.386,34
U2112	Dispositivi medici	33.732.634,20
U2113	Prodotti chimici	54.705,04
U2202	Materiali di guardaroba, di pulizia e di convivenza in genere	96.507,75
U2203	Combustibili, carburanti e lubrificanti	227.851,09
U2204	Supporti informatici e cancelleria	411.230,67
U2205	Pubblicazioni, giornali e riviste	92.918,09
U2206	Acquisto di materiali per la manutenzione	20.263,50
U2298	Altri beni non sanitari	153.173,55
U3103	Acquisti di servizi sanitari per medicina di base da soggetti convenzionali	29.454.848,72
U3106	Acquisti di servizi sanitari per farmaceutica da privati	5.138.168,61
U3107	Acquisti di servizi sanitari per assistenza specialistica ambulatoriale da strutture sanitarie pubbliche della Regione/Provincia autonoma di appartenenza	1.010.391,31
U3109	Acquisti di servizi sanitari per assistenza specialistica ambulatoriale da privati	9.337.156,72
U3110	Acquisti di servizi sanitari per assistenza riabilitativa da strutture sanitarie pubbliche della Regione/Provincia autonoma di appartenenza	3.156.481,86
U3112	Acquisti di servizi sanitari per assistenza riabilitativa da privati	40.384.154,27
U3114	Acquisti di servizi sanitari per assistenza integrativa e protesica da altre Amministrazioni pubbliche	1.462,89
U3115	Acquisti di servizi sanitari per assistenza integrativa e protesica da privati	15.011.731,09
U3116	Acquisti di servizi sanitari per assistenza ospedaliera da strutture sanitarie pubbliche della Regione/Provincia autonoma di appartenenza	1.117.149,67
U3118	Acquisti di servizi sanitari per assistenza ospedaliera da privati	8.448.182,87
U3119	Acquisti di prestazioni di psichiatria residenziale e semiresidenziale da strutture sanitarie pubbliche della Regione/Provincia autonoma di appartenenza	1.196.772,48
U3124	Acquisti di prestazioni di distribuzione farmaci file F da privati	57.813.631,97
U3130	Acquisti di prestazioni trasporto in emergenza e urgenza da privati	5.960.933,94
U3131	Acquisti di prestazioni socio sanitarie a rilevanza sanitaria da strutture sanitarie pubbliche della Regione/Provincia autonoma di appartenenza	2.837,25
U3132	Acquisti di prestazioni socio sanitarie a rilevanza sanitaria da altre Amministrazioni pubbliche	693.891,86
U3133	Acquisti di prestazioni socio sanitarie a rilevanza sanitaria da privati	12.511.284,96
U3135	Consulenze, collaborazioni, interinale e altre prestazioni di lavoro sanitarie e sociosanitarie da altre Amministrazioni pubbliche	21.409,22
U3136	Consulenze, collaborazioni, interinale e altre prestazioni di lavoro sanitarie e sociosanitarie da privati	5.741.882,24
U3138	Altri acquisti di servizi e prestazioni sanitarie da altre Amministrazioni pubbliche	12.715.962,00
U3150	Ritenute erariali sui compensi ai medici di base in convenzione	8.108.106,47
U3151	Contributi previdenziali e assistenziali sui compensi ai medici di base in convenzione	9.963.176,16
U3152	Ritenute erariali sui compensi alle farmacie convenzionate	726.680,60
U3153	Ritenute erariali sui compensi ai medici specialisti ambulatoriali	1.026.661,16
U3154	Contributi previdenziali e assistenziali sui compensi ai medici specialisti ambulatoriali	1.126.742,11
U3198	Altri acquisti di servizi e prestazioni sanitarie da altri soggetti	140.819,40
U3202	Consulenze, collaborazioni, interinale e altre prestazioni di lavoro non sanitarie da altre Amministrazioni pubbliche	2.496,40
U3203	Consulenze, collaborazioni, interinale e altre prestazioni di lavoro non sanitarie da privati	3.296.313,87
U3204	Servizi ausiliari e spese di pulizia	11.594.881,14
U3205	Buoni pasto e mensa per il personale dipendente	577.873,97
U3206	Mensa per degenti	3.452.056,96
U3207	Riscaldamento	4.393.564,42
U3208	Utenze e canoni per telefonia e reti di trasmissione	583.197,07

Codice Siope	Descrizione Siope	Pagato
U3209	Utenze e canoni per energia elettrica	6.119.258,87
U3210	Utenze e canoni per altri servizi	740.509,98
U3211	Assicurazioni	8.642.598,11
U3212	Assistenza informatica e manutenzione software	1.201.187,50
U3213	Corsi di formazione externalizzata	122.879,65
U3214	Manutenzione ordinaria e riparazioni di immobili e loro pertinenze	556.613,98
U3216	Manutenzione ordinaria e riparazioni di attrezzature tecnico-scientifico sanitarie	8.758.184,01
U3217	Manutenzione ordinaria e riparazioni di automezzi	25.391,39
U3218	Altre spese di manutenzione ordinaria e riparazioni	4.351.922,99
U3219	Spese legali	1.545.185,83
U3220	Smaltimento rifiuti	1.535.488,89
U3221	Manutenzione e Riparazione agli Impianti e Macchinari	4.353.478,22
U3299	Altre spese per servizi non sanitari	3.642.641,51
U4101	Contributi e trasferimenti a Regione/Provincia autonoma	8.776,32
U4107	Contributi e trasferimenti ad aziende sanitarie	81.875,41
U4111	Contributi e trasferimenti a Istituti Zooprofilattici sperimentali	8.776,32
U4112	Contributi e trasferimenti a Enti di previdenza	4.945,48
U4113	Contributi e trasferimenti a Enti di ricerca	2.577,07
U4117	Contributi e trasferimenti a Universita	2.413.636,51
U4202	Contributi e trasferimenti a famiglie	201.204,66
U4203	Contributi e trasferimenti a istituzioni sociali private	60.500,00
U5103	Altri concorsi, recuperi e rimborsi da soggetti privati	6.292,53
U5201	Noleggi	5.296.905,59
U5202	Locazioni	140.086,56
U5205	Licenze software	40.464,00
U5206	Altre forme di godimento di beni di terzi	451.534,89
U5306	Interessi passivi v/fornitori	53.907,74
U5308	Altri oneri finanziari	1.194.887,09
U5401	- IRAP	18.080.722,11
U5404	IVA	27.590.195,62
U5499	Altri tributi	937.458,82
U5502	Acquisti di beni e servizi con i fondi economici	79.342,27
U5503	Indennita, rimborso spese ed oneri sociali per gli organi direttivi e Collegio sindacale	253.964,49
U5504	Commissioni e Comitati	81.603,27
U5505	Borse di studio	490.961,00
U5506	Ritenute erariali su indennita a organi istituzionali e altri compensi	336.200,02
U5597	Risarcimento danni autoassicurati	5.173.255,77
U6102	Fabbricati	2.728.822,02
U6103	Impianti e macchinari	144.769,72
U6104	Attrezzature sanitarie e scientifiche	5.674.326,10
U6105	Mobili e arredi	340.399,62
U6106	Automezzi	68.389,20
U6199	Altri beni materiali	494.453,19
U6200	Immobilizzazioni immateriali	176.626,24
	TOTALE	732.832.824,48

Criteria di aggregazione
Categoria Strutture sanitarie
Sotto Categoria ASL
Circoscrizione ITALIA MERIDIONALE
Regione ABRUZZO
Provincia Chieti
Fascia Popolazione
Periodo ANNUALE 2021
Prospetto PAGAMENTI
Tipo Report Semplice
Data ultimo aggiornamento 26-mag-2022
Data stampa 31-mag-2022
Importi in EURO

TABELLA BB

		Importo nel periodo	Importo a tutto il periodo
PERSONALE		252.207.026,12	252.207.026,12
1103	Competenze a favore del personale a tempo indeterminato, al netto degli arretrati attribuiti	114.387.136,26	114.387.136,26
1104	Arretrati di anni precedenti al personale a tempo indeterminato	2.083.301,52	2.083.301,52
1105	Competenze a favore del personale a tempo determinato, al netto degli arretrati attribuiti	13.460.024,52	13.460.024,52
1106	Arretrati di anni precedenti al personale a tempo determinato	8.604,70	8.604,70
1203	Altre ritenute al personale per conto di terzi	4.703.724,98	4.703.724,98
1204	Ritenute previdenziali e assistenziali al personale a tempo indeterminato	19.829.014,48	19.829.014,48
1205	Ritenute erariali a carico del personale a tempo indeterminato	39.268.873,47	39.268.873,47
1206	Ritenute previdenziali e assistenziali al personale a tempo determinato	1.976.493,46	1.976.493,46
1207	Ritenute erariali a carico del personale a tempo determinato	3.933.259,40	3.933.259,40
1303	Contributi aggiuntivi	221.599,41	221.599,41
1304	Contributi obbligatori per il personale a tempo indeterminato	46.227.233,70	46.227.233,70
1306	Contributi obbligatori per il personale a tempo determinato	5.141.369,44	5.141.369,44
1599	Altri oneri per il personale	966.390,78	966.390,78
ACQUISTO DI BENI		111.701.694,14	111.701.694,14
2101	Prodotti farmaceutici	57.273.841,76	57.273.841,76
2102	Emoderivati	13.121.194,09	13.121.194,09
2103	Prodotti dietetici	1.679.574,46	1.679.574,46
2104	Materiali per la profilassi (vaccini)	4.826.413,60	4.826.413,60
2110	Materiali e prodotti per uso veterinario	11.386,34	11.386,34
2112	Dispositivi medici	33.732.634,20	33.732.634,20
2113	Prodotti chimici	54.705,04	54.705,04
2202	Materiali di guardaroba, di pulizia e di convivenza in genere	96.507,75	96.507,75
2203	Combustibili, carburanti e lubrificanti	227.851,09	227.851,09
2204	Supporti informatici e cancelleria	411.230,67	411.230,67
2205	Pubblicazioni, giornali e riviste	92.918,09	92.918,09
2206	Acquisto di materiali per la manutenzione	20.263,50	20.263,50
2298	Altri beni non sanitari	153.173,55	153.173,55
ACQUISTI DI SERVIZI		296.306.244,59	296.306.244,59
3103	Acquisti di servizi sanitari per medicina di base da soggetti convenzionali	29.454.848,72	29.454.848,72
3106	Acquisti di servizi sanitari per farmaceutica da privati	5.138.168,61	5.138.168,61

3107	Acquisti di servizi sanitari per assistenza specialistica ambulatoriale da strutture sanitarie pubbliche della Regione/Provincia autonoma di appartenenza	1.010.391,31	1.010.391,31
3109	Acquisti di servizi sanitari per assistenza specialistica ambulatoriale da privati	9.337.156,72	9.337.156,72
3110	Acquisti di servizi sanitari per assistenza riabilitativa da strutture sanitarie pubbliche della Regione/Provincia autonoma di appartenenza	3.156.481,86	3.156.481,86
3112	Acquisti di servizi sanitari per assistenza riabilitativa da privati	40.384.154,27	40.384.154,27
3114	Acquisti di servizi sanitari per assistenza integrativa e protesica da altre Amministrazioni pubbliche	1.462,89	1.462,89
3115	Acquisti di servizi sanitari per assistenza integrativa e protesica da privati	15.011.731,09	15.011.731,09
3116	Acquisti di servizi sanitari per assistenza ospedaliera da strutture sanitarie pubbliche della Regione/Provincia autonoma di appartenenza	1.117.149,67	1.117.149,67
3118	Acquisti di servizi sanitari per assistenza ospedaliera da privati	8.448.182,87	8.448.182,87
3119	Acquisti di prestazioni di psichiatria residenziale e semiresidenziale da strutture sanitarie pubbliche della Regione/Provincia autonoma di appartenenza	1.196.772,48	1.196.772,48
3124	Acquisti di prestazioni di distribuzione farmaci file F da privati	57.813.631,97	57.813.631,97
3130	Acquisti di prestazioni trasporto in emergenza e urgenza da privati	5.960.933,94	5.960.933,94
3131	Acquisti di prestazioni socio sanitarie a rilevanza sanitaria da strutture sanitarie pubbliche della Regione/Provincia autonoma di appartenenza	2.837,25	2.837,25
3132	Acquisti di prestazioni socio sanitarie a rilevanza sanitaria da altre Amministrazioni pubbliche	693.891,86	693.891,86
3133	Acquisti di prestazioni socio sanitarie a rilevanza sanitaria da privati	12.511.284,96	12.511.284,96
3135	Consulenze, collaborazioni, interinale e altre prestazioni di lavoro sanitarie e sociosanitarie da altre Amministrazioni pubbliche	21.409,22	21.409,22
3136	Consulenze, collaborazioni, interinale e altre prestazioni di lavoro sanitarie e sociosanitarie da privati	5.741.882,24	5.741.882,24
3138	Altri acquisti di servizi e prestazioni sanitarie da altre Amministrazioni pubbliche	12.715.962,00	12.715.962,00
3150	Ritenute erariali sui compensi ai medici di base in convenzione	8.108.106,47	8.108.106,47
3151	Contributi previdenziali e assistenziali sui compensi ai medici di base in convenzione	9.963.176,16	9.963.176,16
3152	Ritenute erariali sui compensi alle farmacie convenzionate	726.680,60	726.680,60
3153	Ritenute erariali sui compensi ai medici specialisti ambulatoriali	1.026.661,16	1.026.661,16
3154	Contributi previdenziali e assistenziali sui compensi ai medici specialisti ambulatoriali	1.126.742,11	1.126.742,11
3198	Altri acquisti di servizi e prestazioni sanitarie da altri soggetti	140.819,40	140.819,40
3202	Consulenze, collaborazioni, interinale e altre prestazioni di lavoro non sanitarie da altre Amministrazioni pubbliche	2.496,40	2.496,40
3203	Consulenze, collaborazioni, interinale e altre prestazioni di lavoro non sanitarie da privati	3.296.313,87	3.296.313,87
3204	Servizi ausiliari e spese di pulizia	11.594.881,14	11.594.881,14
3205	Buoni pasto e mensa per il personale dipendente	577.873,97	577.873,97
3206	Mensa per degenti	3.452.056,96	3.452.056,96
3207	Riscaldamento	4.393.564,42	4.393.564,42
3208	Utenze e canoni per telefonia e reti di trasmissione	583.197,07	583.197,07
3209	Utenze e canoni per energia elettrica	6.119.258,87	6.119.258,87
3210	Utenze e canoni per altri servizi	740.509,98	740.509,98
3211	Assicurazioni	8.642.598,11	8.642.598,11
3212	Assistenza informatica e manutenzione software	1.201.187,50	1.201.187,50
3213	Corsi di formazione esternalizzata	122.879,65	122.879,65
3214	Manutenzione ordinaria e riparazioni di immobili e loro pertinenze	556.613,98	556.613,98
3216	Manutenzione ordinaria e riparazioni di attrezzature tecnico-scientifico sanitarie	8.758.184,01	8.758.184,01

3217	Manutenzione ordinaria e riparazioni di automezzi	25.391,39	25.391,39
3218	Altre spese di manutenzione ordinaria e riparazioni	4.351.922,99	4.351.922,99
3219	Spese legali	1.545.185,83	1.545.185,83
3220	Smaltimento rifiuti	1.535.488,89	1.535.488,89
3221	Manutenzione e riparazione agli impianti e macchinari	4.353.478,22	4.353.478,22
3299	Altre spese per servizi non sanitari	3.642.641,51	3.642.641,51

CONTRIBUTI E TRASFERIMENTI **2.782.291,77** **2.782.291,77**

4101	Contributi e trasferimenti a Regione/Provincia autonoma	8.776,32	8.776,32
4107	Contributi e trasferimenti ad aziende sanitarie	81.875,41	81.875,41
4111	Contributi e trasferimenti a Istituti Zooprofilattici sperimentali	8.776,32	8.776,32
4112	Contributi e trasferimenti a Enti di previdenza	4.945,48	4.945,48
4113	Contributi e trasferimenti a Enti di ricerca	2.577,07	2.577,07
4117	Contributi e trasferimenti a Universita'	2.413.636,51	2.413.636,51
4202	Contributi e trasferimenti a famiglie	201.204,66	201.204,66
4203	Contributi e trasferimenti a istituzioni sociali private	60.500,00	60.500,00

ALTRE SPESE CORRENTI **60.207.781,77** **60.207.781,77**

5103	Altri concorsi, recuperi e rimborsi a soggetti privati	6.292,53	6.292,53
5201	Noleggi	5.296.905,59	5.296.905,59
5202	Locazioni	140.086,56	140.086,56
5205	Licenze software	40.464,00	40.464,00
5206	Altre forme di godimento di beni di terzi	451.534,89	451.534,89
5306	Interessi passivi v/fornitori	53.907,74	53.907,74
5308	Altri oneri finanziari	1.194.887,09	1.194.887,09
5401	IRAP	18.080.722,11	18.080.722,11
5404	IVA	27.590.195,62	27.590.195,62
5499	Altri tributi	937.458,82	937.458,82
5502	Acquisti di beni e servizi con i fondi economici	79.342,27	79.342,27
5503	Indennita', rimborso spese ed oneri sociali per gli organi direttivi e Collegio sindacale	253.964,49	253.964,49
5504	Commissioni e Comitati	81.603,27	81.603,27
5505	Borse di studio	490.961,00	490.961,00
5506	Ritenute erariali su indennita' a organi istituzionali e altri compensi	336.200,02	336.200,02
5597	Risarcimenti danni autoassicurati	5.173.255,77	5.173.255,77

INVESTIMENTI FISSI **9.627.786,09** **9.627.786,09**

6102	Fabbricati	2.728.822,02	2.728.822,02
6103	Impianti e macchinari	144.769,72	144.769,72
6104	Attrezzature sanitarie e scientifiche	5.674.326,10	5.674.326,10
6105	Mobili e arredi	340.399,62	340.399,62
6106	Automezzi	68.389,20	68.389,20
6199	Altri beni materiali	494.453,19	494.453,19
6200	Immobilizzazioni immateriali	176.626,24	176.626,24

OPERAZIONI FINANZIARIE **0,00** **0,00**

7200	Versamenti ai conti di tesoreria unica relativi alle gestioni stralcio e alla spesa in conto capitale	0,00	0,00
------	---	------	------

PAGAMENTI DA REGOLARIZZARE **0,00** **0,00**

9999	ALTRI PAGAMENTI DA REGOLARIZZARE (pagamenti codificati dal cassiere)	0,00	0,00
------	--	------	------

TOTALE PAGAMENTI **732.832.824,48** **732.832.824,48**

Criteri di aggregazione
 Categoria Strutture sanitarie
 Sotto Categoria ASL
 Circostrizione ITALIA MERIDIONALE
 Regione ABRUZZO
 Provincia Chieti
 Fascia Popolazione
 Periodo ANNUALE 2021
 Prospetto INDICATORI AGGREGATI
 Tipo Report Semplice
 Data ultimo aggiornamento 26-mag-2022
 Data stampa 31-mag-2022
 Importi in EURO

	Aritmetica nel periodo	Ponderata nel periodo	Aritmetica a tutto il periodo	Ponderata a tutto il periodo
Indicatori per composizione				
Indicatori Spese				
Spese Totali				
Spese Correnti / Spese Totali		0,99	0,99	0,99
Spesa Corrente Primaria / Spese Totali		0,99	0,99	0,99
Spese Conto Capitale / Spese Totali		0,01	0,01	0,01
Spese Correnti				
Spesa per il Personale / Spese Correnti		0,35	0,35	0,35
Trasferimenti Correnti / Spese Correnti		0,00	0,00	0,00
Consumi Intermedi / Spese Correnti		0,62	0,62	0,62
Indicatori Entrate				
Dipendenza da Trasferimenti		0,98	0,98	0,98



REGIONE ABRUZZO

Azienda Sanitaria Locale n. 02 LANCIANO-VASTO-CHIETI

Sede legale: Via dei Vestini snc (Palazzina SEBI) – 66100 CHIETI CF e PI 02307130696

U.O.S.D. UFFICIO LEGALE**U.O.C. AFFARI GENERALI, GESTIONE DOCUMENTALE E CONVENZIONI**

Prot.n. 20862U22

Chieti, 08/04/2022

trasmessa a mezzo e-mail

Alla U.O.C. Contabilità e Bilancio

e, p.c.,

Al Responsabile PAC

-loro sedi-

OGGETTO: Bilancio d'esercizio 2021 (attività preliminari alla chiusura). Rif. Vs. nota prot. n. 19505U22 del 01.04.2022.


Si riscontra la nota in oggetto per fornire, i dati e le informazioni utili in possesso di queste UU.OO., come descritto nelle due distinte allegate relazioni predisposte dai sottoscritti ciascuno per quanto di rispettiva di competenza:

- Allegato 1 - Relazione sulla gestione al 31/12/2021 della U.O.S.D. Ufficio Legale;
- Allegato 2 - Relazione sulla gestione al 31/12/2021 della U.O.C. Affari Generali, Gestione Documentale e Convenzioni.

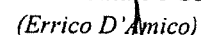
Si resta a disposizione per eventuali ulteriori chiarimenti.

Cordiali Saluti

Il Responsabile U.O.S.D. Ufficio Legale

(Antonio Iuliano)


Il Direttore U.O.C. Affari Generali
Gestione Documentale e Convenzioni

(Errico D'Amico)




REGIONE ABRUZZO
Azienda Sanitaria Locale n. 02 LANCIANO-VASTO-CHIETI
 Sede legale: Via dei Vestini snc (Palazzina SEBI) – 66100 CHIETI CF e PI 02307130696

UFFICIO LEGALE
 Tel. 0871.358701 – 0871.358703 – Fax: 0871.357978

ALLEGATO 1) alla nota prot.20862U22 del 08.04.2022.

OGGETTO: Bilancio d'esercizio 2021 (Attività preliminari) – Relazione sulla gestione Rif. Vs. nota prot. n. 19505U22 del 01.04.2022.

Si riscontra la nota in oggetto onde fornire, alla luce dei dati in possesso di questa U.O.C., pertinenti strumenti di valutazione necessari ad operare la congrua e prudente stima del fondo rischi per l'anno 2021, tenuto conto, tra l'altro, delle controversie pendenti (v. allegato 1) nonché di quelle giudiziali e stragiudiziali incardinate nel corso dello scorso esercizio finanziario (v. allegati 2 e 3).

Preliminarmente, si evidenzia che lo scrivente ha assunto l'incarico di Responsabile con effetto dal 1° dicembre 2021 e pertanto tutte le informazioni e le valutazioni di seguito sono, allo stato, l'esito della prosecuzione delle prassi e delle procedure in essere nell'Ufficio rinvenibili in atti.

In tale ottica, sulla scorta delle plurime indicazioni rimesse dalla Corte dei Conti in sede consultiva e in coerenza con le raccomandazioni dedotte sul punto dal Collegio Sindacale, gli accantonamenti necessari andranno quantificati avendo in considerazione non solo rischi connotati da un alto grado "probabilistico" di soccombenza, ma anche quelli "potenziali" ovvero solo "possibili" in relazione alla mutevolezza degli orientamenti giurisprudenziali intervenuti.

Inoltre, proprio nell'intento di meglio qualificare e rendere esaustivo tutto quanto è al vaglio di codeste Unità, si è proceduto alla ripartizione del contenzioso in essere alla data del 31.12.2021 suddividendolo per cd. "macroaree di riferimento" (Pubblico Impiego, Medicina Convenzionata, ritardato pagamento fornitori, Erogatori Privati, risarcimento danni per RCT non coperti da garanzia assicurativa e risarcimento danni per RCT riferito ed imputabile al periodo di vigenza della copertura assicurativa con la Compagnia FARO Spa, oggi in liquidazione coatta amministrativa) apprezzando, per ognuna di esse, il grado di soccombenza e, ove possibile, la valorizzazione del singolo rischio.

Quanto sopra, peraltro, in coerenza con la vigente procedura amministrativo contabile di "Gestione fondo rischi e oneri per contenzioso" e delle linee guida regionali ed aziendali avendo a mente i seguenti sotto processi :

- Sotto processo " *Ricognizione dei contenziosi* ';
- Sotto processo " *Analisi dei contenziosi* ';
- Sotto processo " *Valutazione contabile dei contenziosi* ';
- Sotto processo " *Validazione amministrativa-contabile della documentazione sullo stato dei contenziosi e determinazione del fondo rischi* '.

**a) Contenzioso relativo al personale dipendente (Pubblico Impiego)
(0203020201)**

Rispetto a tale paragrafo, tenuto conto, tra l'altro, del considerevole, seppur pulviscolare, numero di controversie di natura giudiziale e stragiudiziale avviate dal personale dipendente per mancato pagamento di indennità a vario titolo rivendicate, si reputa opportuno procedere alla stima di un congruo accantonamento per il quale assumono rilievo le pretese economiche avanzate in massima parte dai lavoratori "turnisti" operanti nei PP.OO. aziendali (straordinario, pronta reperibilità, indennità di rischio radiologico ecc..).

In tale contesto si annoverano anche i ricorsi riferiti alle operazioni di vestizione/svestizione, in concomitanza dell'inizio e della fine del turno di servizio da parte dei dipendenti di questa Azienda, i cui procedimenti risultano in fase conclusiva.

Ciò avendo presente che il trend giurisprudenziale in tema di pubblico impiego, in disparte i peculiari fenomeni appena richiamati, sta conoscendo, a livello aziendale, esiti in massima parte favorevoli e/o comunque in termini economicamente regressivi a fronte delle richieste originariamente introdotte dagli istanti, pur dovendosi sottolineare l'*impasse* in cui da tempo versa la contrattazione integrativa, il che rischia, nel medio-lungo termine, di cagionare effetti perniciosi rispetto al positivo andamento delle controversie cui si è appena fatto cenno.

b) Medicina Convenzionata (0203020101)

Per quanto attiene il contenzioso afferente tale ambito, è da considerare il preoccupante grado di litigiosità manifestato dai Medici convenzionati, i quali periodicamente contestano la presunta non corretta applicazione dell'A.C.N. di categoria promuovendo numerosissime richieste monitorie, la cui entità economica, sia pur di non particolare rilevanza, rischia di incidere comunque in termini di spesa complessiva anche tenuto conto della persistente assenza di un aggiornato Accordo Integrativo Regionale.

c) Ritardato/mancato pagamento ditte fornitrici e diritti degli ausiliari dell'appaltatore verso il committente (0203020101)

Si stima altresì doversi prevedere congruo accantonamento in ragione degli oneri derivanti dal ritardato pagamento delle ditte fornitrici di beni e servizi, le quali, oltre al fatturato insoluto (alla data del 31.12.2021 era pari alla somma di € 106.705.335,32) richiedono, in caso di ritardato o mancato pagamento, anche il saldo degli oneri accessori, delle spese legali e degli ulteriori costi di giustizia.

d) Contenzioso con gli Erogatori Privati (0203020301)

Per quanto riguarda le posizioni di credito vantate dalle strutture private accreditate, si evidenzia come nel corso degli anni pregressi sia stata esperita una significativa attività deflattiva volta a scongiurare il ricorso all'A.G., il che avrebbe cagionato evidenti ulteriori oneri in capo a questo Ente.

Va poi evidenziata la confortante e decisiva conclusione dei plurimi giudizi avanti il CdS incardinati dagli Erogatori Privati con riguardo ai *budget* di spesa per l'anno 2008, il

cui esito – del tutto infausto per i predetti – ha avuto l'effetto di ancorare le previsioni di spesa ai limiti di bilancio all'epoca certificati.

Parimenti si sottolinea come i contenziosi rinvenienti in massima parte dal triennio contrattuale 2005/2007 stiano avendo un esito sostanzialmente positivo, il che induce per una prognosi fausta dei giudizi.

e) Risarcimento danni per RCT non coperta da garanzia assicurativa (0203020401)

Al fine di fornire a codesto Ufficio pertinenti strumenti di valutazione necessari ad operare la congrua e prudente stima del fondo rischi per causali di cui al presente paragrafo, occorre preliminarmente considerare quei sinistri già oggetto di copertura assicurativa, le cui polizze – tutte riferibili agli esercizi pregressi – risultano connotate da massimali non congrui rispetto alle voci di danno attualmente riconoscibili e liquidate in sede di giudizio.

Invero, nonostante i danni cagionati a terzi siano stati nel tempo debitamente assicurati, i massimali relativi al periodo 1995/2004 si sono palesati come del tutto carenti a fronte dell'attuale potenziale rischio. Ne è prova il contratto assicurativo per Responsabilità Civile verso Terzi n. 028/00289022 (rinumerato 028/00300835), stipulato con la compagnia Assitalia per il periodo dal 31.12.2004 al 31.12.2007, che, con riguardo ai sinistri "pregressi" (ovvero richieste di risarcimento presentate durante il periodo di efficacia del contratto in relazione a fatti verificatisi in data antecedente l'effetto del contratto), risulta pressoché esaurito, di talché l'importo residuo posto a riserva dalla Compagnia per tutte le ipotesi residuali e non ancora evase e/o definite resta e resterà a carico dell'Azienda.

La stima dell'accantonamento in esame deve altresì ricomprendere il risarcimento danni non coperto da garanzia assicurativa – e quindi gravante direttamente in capo all'Azienda – in ragione dell'istituto della franchigia fissa e di quella aggregata previste nel contratto riferito al periodo 01.01.2012/30.06.2015 nonché quello della S.I.R. prevista con decorrenza 01.07.2015 per un importo pari a € 250.000,00 per sinistro, in forza del ripassato rapporto negoziale, definitosi alla data del 31.12.2019.

Tale importo, in ragione delle richieste risarcitorie nel tempo pervenute ed in particolare di quelle formalizzate nel corso dell'anno 2021 (v. in particolare allegato 2), deve essere prudenzialmente stimato sulla scorta delle evidenze analiticamente riportate nei Report citati da cui è possibile evincere quali voci risarcitorie siano sussumibili a franchigia e quali, invece, siano oggetto di garanzia assicurativa.

Tale valorizzazione, come detto, dovrà avere in debito conto la "sinistrosità" riferita agli esercizi pregressi, nonché in ragione dell'istituto della franchigia fissa e di quella aggregata previste nel contratto in essere con l'attuale Compagnia Assicuratrice, della fluttuante mutevolezza degli orientamenti giurisprudenziali in tema di cd. personalizzazione delle voci di danno e comunque, in via prudenziale, delle possibili ed ipotetiche future richieste risarcitorie per sinistri codd. "dormienti", rispetto ai quali ne appare tuttavia di difficile determinazione la stima in ordine al grado "probabilistico" di soccombenza.

1) DEBITI E COSTI PER ACQUISTO DI PRESTAZIONI

1) DEBITI E COSTI PER ACQUISTO DI PRESTAZIONI

Con riferimento a tale voce, si rappresenta che l'importo complessivo delle fatture ancora da ricevere per compensi a professionisti esterni (Avvocati) riferiti a prestazioni già eseguite al 31.12.2021 può essere valorizzato in complessivi € 145.917,41, giusta prospetto riepilogativo che si allega sub. 5.

2) CREDITI E RICAVI PER PRESTAZIONI DI SERVIZI


Con riferimento a tale voce, si segnala che al 31.12.2015, sono state definiti da parte di questa U.O.C. diversi accordi transattivi con fornitori ed erogatori privati, rispetto ai quali le note di credito, per competenza, sono state direttamente gestite dalla U.O.C. G.A.C.E.P. sulla scorta delle disposizioni contenute negli atti deliberativi di riferimento.

Unitamente alla presente si trasmette lo stralcio del file "Debiti al 31.12.2021" di pertinenza della scrivente U.O.C. con le opportune indicazioni circa la sussistenza del debito (allegato sub 8).

Per i debiti più remoti, antecedenti all'anno 2013, si chiede che vengano espunti in quanto non di competenza di questo Ufficio. Si invita, altresì, alla U.O.C. Contabilità e Bilancio, a voler disporre la chiusura contabile delle fatture definitive emesse a fronte di avvenuto pagamento di note spese/fatture con IVA in sospeso, presenti ancora nell'elenco dei debiti, giusta nota prot. 70098 del 24.11.2020 che ad ogni buon fine si allega (allegato sub. 9).

Nel restare a disposizione per eventuali ulteriori chiarimenti, si raccomanda la non ostensione dei tabulati e degli elenchi allegati, i cui contenuti sono da considerare sottratti alla vigente normativa in tema di trasparenza, in ragione di tutti i contenuti vivi esplicitati e si porgono distinti saluti.

L'Istruttore
Rosalba Robuffo



Il Responsabile U.O.S.D. Ufficio Legale

(Antonio Juliano)



All.ti:
sub 1 - elenco controversie pendenti
sub 2 - elenco contenziosi anno 2021
sub 3 - elenco contenzioso stragiudiziale anno 2021
sub 4 - elenco contenzioso personale dipendente
sub 4 a - elenco contenzioso personale dipendente per indennità vestizione/vestizione
sub 5 - elenco fatture da ricevere per acquisto prestazioni al 31.12.2021
~~sub 6~~ - ~~elenco fatture aperte opportunamente aggiornato al 31.12.2021~~
sub 7 - elenco crediti opportunamente aggiornato al 31.12.2021
sub 8 - Debiti 31.12.2021
sub 9 - Nota prot. 70098 del 24.11.2020

Acc sub 9

Accantonamenti per rischi IV trimestre 2021			Importo	Note
BA2700	B.14.A) Accantonamenti per rischi		8.022.431	
BA2710	B.14.A.1) Accantonamenti per cause civili ed oneri processuali		85.337	Gli accantonamenti sono giustificati dai costi indotti dagli oneri e dai costi di giustizia degli Avvocati di controparte.
BA2720	B.14.A.2) Accantonamenti per contenzioso personale dipendente		1.299.173	Gli accantonamenti sono dovuti principalmente al problema della vestizione/svestizione, indennità per lavoro straordinario, riposi compensativi et similia.
BA2730	B.14.A.3) Accantonamenti per rischi connessi all'acquisto di prestazioni sanitarie da privato			
BA2740	B.14.A.4) Accantonamenti per copertura diretta dei rischi (autoassicurazione)			
BA2741	B.14.A.5) Accantonamenti per franchigia assicurativa		6.637.921	Oneri da accantonare per la rilevante casistica generata dai casi numerosi di mal-practice
BA2751	B.14.A.7) Altri accantonamenti per interessi di mora			
BA2750	B.14.A.6) Altri accantonamenti per rischi			

Valori in €

000166

IMPIANTISTICA ANTINFORTUNISTICA SRL

Bilancio di esercizio al 31-12-2020

Dati anagrafici	
Sede in	CHIETI, VIA PELLICCIOTTI, 3
Codice Fiscale	01949930695
Numero Rea	CHIETI 140484
P.I.	01949930695
Capitale Sociale Euro	10.328
Forma giuridica	Società a Responsabilità limitata
Settore di attività prevalente (ATECO)	749093
Società in liquidazione	no
Società con socio unico	no
Società sottoposta ad altrui attività di direzione e coordinamento	si
Denominazione della società o ente che esercita l'attività di direzione e coordinamento	AZIENDA SANITARIA LOCALE N. 2 LAN-CH-VAST
Appartenenza a un gruppo	no

Stato patrimoniale

	31-12-2020	31-12-2019
Stato patrimoniale		
Attivo		
A) Crediti verso soci per versamenti ancora dovuti	7.230	7.230
B) Immobilizzazioni		
I - Immobilizzazioni immateriali	4.955	3.644
II - Immobilizzazioni materiali	1.425	1.907
III - Immobilizzazioni finanziarie	1.200	1.200
Totale immobilizzazioni (B)	7.580	6.751
C) Attivo circolante		
II - Crediti		
esigibili entro l'esercizio successivo	243.658	257.819
imposte anticipate	2.574	343
Totale crediti	246.232	258.162
IV - Disponibilità liquide	37.541	4.515
Totale attivo circolante (C)	283.773	262.677
D) Ratei e risconti	1.408	1.408
Totale attivo	299.991	278.066
Passivo		
A) Patrimonio netto		
I - Capitale	10.328	10.328
IV - Riserva legale	7.112	7.112
VI - Altre riserve	74.749	74.748
VIII - Utili (perdite) portati a nuovo	765	-
IX - Utile (perdita) dell'esercizio	2.855	765
Totale patrimonio netto	95.809	92.953
C) Trattamento di fine rapporto di lavoro subordinato	5.269	13.405
D) Debiti		
esigibili entro l'esercizio successivo	168.062	171.211
esigibili oltre l'esercizio successivo	30.000	-
Totale debiti	198.062	171.211
E) Ratei e risconti	851	497
Totale passivo	299.991	278.066

Conto economico

	31-12-2020	31-12-2019
Conto economico		
A) Valore della produzione		
1) ricavi delle vendite e delle prestazioni	673.650	625.445
5) altri ricavi e proventi		
contributi in conto esercizio	3.146	-
altri	38.071	49.366
Totale altri ricavi e proventi	41.217	49.366
Totale valore della produzione	714.867	674.811
B) Costi della produzione		
6) per materie prime, sussidiarie, di consumo e di merci	275	917
7) per servizi	568.872	597.399
8) per godimento di beni di terzi	24.134	23.109
9) per il personale		
a) salari e stipendi	58.664	24.803
b) oneri sociali	12.304	7.008
c), d), e) trattamento di fine rapporto, trattamento di quiescenza, altri costi del personale	3.336	1.818
c) trattamento di fine rapporto	3.336	1.818
Totale costi per il personale	74.304	33.629
10) ammortamenti e svalutazioni		
a), b), c) ammortamento delle immobilizzazioni immateriali e materiali, altre svalutazioni delle immobilizzazioni	2.171	1.476
a) ammortamento delle immobilizzazioni immateriali	1.689	1.089
b) ammortamento delle immobilizzazioni materiali	482	387
d) svalutazioni dei crediti compresi nell'attivo circolante e delle disponibilità liquide	1.172	1.232
Totale ammortamenti e svalutazioni	3.343	2.708
14) oneri diversi di gestione	39.737	14.789
Totale costi della produzione	710.665	672.551
Differenza tra valore e costi della produzione (A - B)	4.202	2.260
C) Proventi e oneri finanziari		
17) interessi e altri oneri finanziari		
altri	134	31
Totale interessi e altri oneri finanziari	134	31
Totale proventi e oneri finanziari (15 + 16 - 17 + - 17-bis)	(134)	(31)
Risultato prima delle imposte (A - B + - C + - D)	4.068	2.229
20) Imposte sul reddito dell'esercizio, correnti, differite e anticipate		
imposte correnti	3.443	1.464
imposte differite e anticipate	(2.230)	-
Totale delle imposte sul reddito dell'esercizio, correnti, differite e anticipate	1.213	1.464
21) Utile (perdita) dell'esercizio	2.855	765

Rendiconto finanziario, metodo indiretto

31-12-2020 31-12-2019

Rendiconto finanziario, metodo indiretto

A) Flussi finanziari derivanti dall'attività operativa (metodo indiretto)		
Utile (perdita) dell'esercizio	2.855	765
Imposte sul reddito	1.213	1.464
1) Utile (perdita) dell'esercizio prima d'imposte sul reddito, interessi, dividendi e plus/minusvalenze da cessione	4.068	2.229
Rettifiche per elementi non monetari che non hanno avuto contropartita nel capitale circolante netto		
Accantonamenti ai fondi	3.315	1.782
Ammortamenti delle immobilizzazioni	2.171	1.476
Svalutazioni per perdite durevoli di valore	0	0
Altre rettifiche in aumento/(in diminuzione) per elementi non monetari	0	0
Totale rettifiche per elementi non monetari che non hanno avuto contropartita nel capitale circolante netto	5.486	3.258
2) Flusso finanziario prima delle variazioni del capitale circolante netto	9.554	5.487
Variazioni del capitale circolante netto		
Decremento/(Incremento) delle rimanenze	0	0
Decremento/(Incremento) dei crediti verso clienti	11.903	(55.975)
Incremento/(Decremento) dei debiti verso fornitori	(12.138)	(1.430)
Decremento/(Incremento) dei ratei e risconti attivi	0	(413)
Incremento/(Decremento) dei ratei e risconti passivi	354	80
Altri decrementi/(Altri incrementi) del capitale circolante netto	0	0
Totale variazioni del capitale circolante netto	119	(57.738)
3) Flusso finanziario dopo le variazioni del capitale circolante netto	9.673	(52.251)
Altre rettifiche		
(Utilizzo dei fondi)	(11.451)	-
Totale altre rettifiche	(11.451)	-
Flusso finanziario dell'attività operativa (A)	(1.778)	(52.251)
B) Flussi finanziari derivanti dall'attività d'investimento		
Flusso finanziario dell'attività di investimento (B)	0	0
C) Flussi finanziari derivanti dall'attività di finanziamento		
Mezzi di terzi		
Incremento/(Decremento) debiti a breve verso banche	0	0
Accensione finanziamenti	0	0
(Rimborso finanziamenti)	0	0
Mezzi propri		
Aumento di capitale a pagamento	0	0
Cessione/(Acquisto) di azioni proprie	0	0
(Dividendi e acconti su dividendi pagati)	0	0
Flusso finanziario dell'attività di finanziamento (C)	0	0
Incremento (decremento) delle disponibilità liquide (A ± B ± C)	(1.778)	(52.251)
Disponibilità liquide a inizio esercizio		
Depositi bancari e postali	4.333	44.687
Danaro e valori in cassa	182	42
Totale disponibilità liquide a inizio esercizio	4.515	44.729
Disponibilità liquide a fine esercizio		
Depositi bancari e postali	36.376	4.333
Assegni	1.023	-

Danaro e valori in cassa	142	182
Totale disponibilità liquide a fine esercizio	37.541	4.515

Nota integrativa al Bilancio di esercizio chiuso al 31-12-2020

Nota integrativa, parte iniziale

Nota Integrativa al bilancio di esercizio al 31/12/2020
redatta in forma abbreviata ai sensi dell'art. 2435 bis c.c.

PREMESSA

Il bilancio chiuso al 31/12/2020 di cui la presente nota integrativa costituisce parte integrante ai sensi dell'art. 2423, primo comma del Codice Civile, corrisponde alle risultanze delle scritture contabili regolarmente tenute ed è redatto conformemente agli articoli 2423, 2423 ter, 2424, 2424 bis, 2425, 2425 bis del Codice Civile, secondo principi di redazione conformi a quanto stabilito dall'art. 2423 bis, criteri di valutazione di cui all'art. 2426 c.c..

Il bilancio del presente esercizio è stato redatto in forma abbreviata in conformità alle disposizioni di cui all'art. 2435-bis del Codice Civile, in quanto ricorrono i presupposti previsti dal comma 1 del predetto articolo. Conseguentemente, nella presente nota integrativa si forniscono le informazioni previste dal comma 1 dell'art. 2427 limitatamente alle voci specificate al comma 5 dell'art. 2435 bis del Codice Civile. Inoltre, la presente nota integrativa riporta le informazioni richieste dai numeri 3) e 4) dell'art. 2428 c.c. e, pertanto, non si è provveduto a redigere la relazione sulla gestione ai sensi dell'art. 2435 - bis, comma 6 del Codice Civile.

I criteri di valutazione di cui all'art 2426 Codice Civile sono conformi a quelli utilizzati nella redazione del bilancio del precedente esercizio, ad eccezione delle voci per le quali il D.Lgs 139/2015 ha introdotto nuovi criteri di valutazione e non si sono verificati eventi eccezionali che abbiano reso necessario il ricorso a deroghe di cui agli artt. 2423 bis, secondo comma e 2423, quinto comma del Codice Civile.

Ove applicabili sono stati, altresì, osservati i principi e le raccomandazioni pubblicati dall'Organismo Italiano di Contabilità (OIC) al fine di dare una rappresentazione veritiera e corretta della situazione patrimoniale, finanziaria ed economica.

Non ci sono elementi dell'attivo e del passivo che ricadano sotto più voci dello schema di bilancio.

Ai fini della comparabilità dei saldi di bilancio, ai sensi dell'art. 2423 ter, quinto comma del Codice Civile, si è provveduto a riclassificare i saldi dell'esercizio precedente.

Principi di redazione

CRITERI DI REDAZIONE

Conformemente al disposto dell'articolo 2423 bis del Codice Civile, nella redazione del bilancio si è provveduto a:

- valutare le singole voci secondo prudenza ed in previsione di una normale continuità aziendale;
- includere i soli utili effettivamente realizzati nel corso dell'esercizio;
- determinare i proventi ed i costi nel rispetto della competenza temporale, ed indipendentemente dalla loro manifestazione finanziaria;
- comprendere tutti i rischi e le perdite di competenza, anche se divenuti noti dopo la conclusione dell'esercizio;
- considerare distintamente, ai fini della relativa valutazione, gli elementi eterogenei inclusi nelle varie voci del bilancio;
- mantenere immutati i criteri di valutazione adottati rispetto al precedente esercizio.

Criteria di valutazione applicati

CRITERI DI VALUTAZIONE

I criteri applicati nella valutazione delle voci di bilancio, esposti di seguito, sono conformi a quanto disposto dall'art. 2426 del Codice Civile.

Immobilizzazioni immateriali

Le immobilizzazioni immateriali sono iscritte al costo di acquisto o di produzione interna, inclusi tutti gli oneri accessori di diretta imputazione, e sono sistematicamente ammortizzate in quote costanti in relazione alla residua possibilità di utilizzazione del bene, con indicazione in forma esplicita degli ammortamenti.

Immobilizzazioni materiali

Le immobilizzazioni materiali sono iscritte al costo storico di acquisizione comprendente gli oneri accessori di diretta imputazione.

Le spese di manutenzione e riparazione, diverse da quelle incrementative, non sono oggetto di capitalizzazione e vengono costantemente imputate a conto economico.

Ai sensi dell'art.10 della Legge 19 marzo 1983 n.72 Vi precisiamo che al 31/12/2020 non figurano nel patrimonio della società beni per i quali, in passato, sono state eseguite rivalutazioni monetarie o beni per i quali si è derogato ai criteri legali di valutazione, in applicazione dell'art.2426 c.c..

Gli ammortamenti dei cespiti sono calcolati a quote costanti applicando le aliquote massime fiscalmente consentite.

Le aliquote di ammortamento utilizzate riflettono, in ogni caso, la vita utile dei cespiti da ammortizzare.

L'inizio dell'ammortamento è fatto coincidere con il periodo di entrata in funzione del bene ed il termine della procedura coincide o con l'esercizio della sua alienazione oppure con quello in cui, a seguito di un ultimo stanziamento di quote, si raggiunge la perfetta contrapposizione tra la consistenza del fondo ammortamento e il costo storico del bene.

I cespiti completamente ammortizzati compaiono in bilancio, al loro costo storico, sin tanto che essi non siano alienati o rottamati.

Partecipazioni

Non vi sono partecipazioni in bilancio.

Titoli di debito

Non vi sono titoli di debito in bilancio.

Rimanenze

La società non possiede rimanenze finali di magazzino.

Strumenti finanziari derivati

Non vi sono strumenti finanziari derivati.

Crediti

I crediti sono iscritti in attivo della situazione patrimoniale al loro valore nominale. L'ammontare dei crediti così iscritti è ricondotto al "presumibile valore di realizzo" mediante l'iscrizione di una apposita voce correttiva denominata "fondo svalutazione crediti".

L'entità del richiamato fondo correttivo è determinata sia in funzione dei crediti già allo stato di "sofferenza" alla data di formazione del bilancio e sia in funzione di un generico rischio di mancato incasso dei crediti che a tale epoca sono considerati "sani".

Crediti tributari e per imposte anticipate

La voce 'Crediti tributari' accoglie gli importi certi e determinati derivanti da crediti per i quali sia sorto un diritto di realizzo tramite rimborso o compensazione.

La voce 'Crediti per imposte' accoglie le attività per imposte anticipate determinate in base alle differenze temporanee deducibili o al riporto a nuovo delle perdite fiscali, applicando l'aliquota stimata in vigore al momento in cui si ritiene tali differenze si riverseranno.

Disponibilità liquide

Le disponibilità liquide sono esposte al loro valore nominale.

Ratei e risconti

I ratei e i risconti sono stati iscritti sulla base del principio della competenza economico temporale e contengono i ricavi / costi di competenza dell'esercizio ed esigibili in esercizi successivi e i ricavi / costi sostenuti entro la chiusura dell'esercizio, ma di competenza di esercizi successivi.

Sono iscritte pertanto esclusivamente le quote di costi e di ricavi, comuni a due o più esercizi, l'entità dei quali varia in funzione del tempo.

Fondi per rischi ed oneri

I fondi per rischi rappresentano le passività connesse a situazioni esistenti alla data di bilancio, ma il cui verificarsi è solo probabile.

I fondi per oneri rappresentano passività certe, correlate a componenti negativi di reddito di competenza dell'esercizio, ma che avranno manifestazione numeraria nell'esercizio successivo.

Fondi per imposte, anche differite

Accoglie le passività per imposte probabili, derivanti da accertamenti non definitivi e contenziosi in corso, e le passività per imposte differite determinate in base alle differenze temporanee imponibili, applicando l'aliquota stimata in vigore al momento in cui si ritiene tali differenze si riverseranno.

Trattamento di fine rapporto di lavoro subordinato

Il trattamento di fine rapporto di lavoro subordinato è iscritto nel rispetto di quanto previsto dalla normativa vigente e corrisponde all'effettivo impegno della Società nei confronti dei singoli dipendenti alla data di chiusura del bilancio, dedotte le anticipazioni eventualmente corrisposte.

Debiti

La suddivisione degli importi esigibili entro e oltre l'esercizio è effettuata con riferimento alla scadenza contrattuale o legale, tenendo anche conto di fatti ed eventi che possono determinare una modifica della scadenza originaria.

I debiti sono indicati tra le passività in base al loro valore nominale, ritenuto rappresentativo del loro valore di estinzione.

I debiti originati da acquisizioni di beni sono iscritti al momento in cui sono trasferiti i rischi, gli oneri e i benefici; quelli relativi ai servizi sono rilevati al momento di effettuazione della prestazione; quelli finanziari e di altra natura al momento in cui scaturisce l'obbligazione verso la controparte.

I debiti tributari accolgono le passività per imposte certe e determinate, nonché le ritenute operate quale sostituto e non ancora versate alla data del bilancio.

Costi e ricavi

Sono esposti secondo il principio della prudenza e della competenza economica.

Nota integrativa abbreviata, attivo**INFORMAZIONI SULLO STATO PATRIMONIALE
ATTIVO****Crediti verso soci per versamenti ancora dovuti****CREDITI VERSO SOCI**

L'ammontare dei crediti vantati verso i soci per i versamenti dovuti alla data di chiusura dell'esercizio è pari ad € 7.230 (€ 7.230 nel precedente esercizio), di cui € 0 richiamati.

La variazione dell'esercizio è stata la seguente:

	Valore di inizio esercizio	Variazioni nell'esercizio	Valore di fine esercizio
Crediti per versamenti dovuti non richiamati	7.230	0	7.230
Totale crediti per versamenti dovuti	7.230	0	7.230

Immobilizzazioni**IMMOBILIZZAZIONI**

Le immobilizzazioni sono pari a € 7.580 (€ 6.751 nel precedente esercizio).

Movimenti delle immobilizzazioni

La composizione e i movimenti delle singole voci sono così rappresentati:

	Immobilizzazioni immateriali	Immobilizzazioni materiali	Immobilizzazioni finanziarie	Totale immobilizzazioni
Valore di inizio esercizio				
Costo	16.127	22.263	1.200	39.590
Ammortamenti (Fondo ammortamento)	12.483	20.356		32.839
Valore di bilancio	3.644	1.907	1.200	6.751
Variazioni nell'esercizio				
Incrementi per acquisizioni	3.000	-	-	3.000
Ammortamento dell'esercizio	1.689	482		2.171
Totale variazioni	1.311	(482)	-	829
Valore di fine esercizio				
Costo	19.127	22.263	1.200	42.590
Ammortamenti (Fondo ammortamento)	14.172	20.838		35.010
Valore di bilancio	4.955	1.425	1.200	7.580

Immobilizzazioni finanziarie**Variazioni e scadenza dei crediti immobilizzati**

	Valore di inizio esercizio	Variazioni nell'esercizio	Valore di fine esercizio	Quota scadente oltre l'esercizio
Crediti immobilizzati verso altri	1.200	0	1.200	1.200
Totale crediti immobilizzati	1.200	0	1.200	1.200

Attivo circolante**ATTIVO CIRCOLANTE**Crediti iscritti nell'attivo circolante**Crediti**

I crediti compresi nell'attivo circolante sono pari a € 246.232 (€ 258.162 nel precedente esercizio).

La composizione è così rappresentata:

	Esigibili entro l'esercizio successivo	Esigibili oltre l'esercizio	Valore nominale totale	(Fondi rischi /svalutazioni)	Valore netto
Verso clienti	234.379	0	234.379	1.172	233.207
Crediti tributari	2.556	0	2.556		2.556
Imposte Anticipate	2.574	0	2.574	0	2.574
Verso altri	7.895	0	7.895	0	7.895
Totale	247.404	0	247.404	1.172	246.232

Variazioni e scadenza dei crediti iscritti nell'attivo circolante

Crediti - Distinzione per scadenza

Vengono di seguito riportati i dati relativi alla suddivisione dei crediti per scadenza, ai sensi dell'art. 2427, comma 1 numero 6 del codice civile:

	Valore di inizio esercizio	Variazione nell'esercizio	Valore di fine esercizio	Quota scadente entro l'esercizio
Crediti verso clienti iscritti nell'attivo circolante	245.110	(11.903)	233.207	233.207
Crediti tributari iscritti nell'attivo circolante	4.975	(2.419)	2.556	2.556
Attività per imposte anticipate iscritte nell'attivo circolante	343	2.231	2.574	
Crediti verso altri iscritti nell'attivo circolante	7.734	161	7.895	7.895
Totale crediti iscritti nell'attivo circolante	258.162	(11.930)	246.232	243.658

Il Fondo Svalutazione Crediti è stato prima interamente utilizzato per diminuire le perdite su crediti inesigibili e successivamente è stato ricostituito con un accantonamento di euro 1.171,90.

I crediti sono stati iscritti in bilancio al netto del fondo di svalutazione, il quale ha subito le seguenti movimentazioni nel corso dell'esercizio:

Valore di inizio	Incrementi	Decrementi	Valore di fine
1.232	1.172	1.232	1.172

I Crediti verso Clienti si riferiscono alle prestazioni di servizi effettuate dalla società con riferimento alla sua attività tipica di gestione.

I Crediti verso Clienti, pari complessivamente ad euro 233.207 sono così composti:

crediti per fatture già emesse e non ancora incassate: euro 197.446

(euro 198.618 diminuito del fondo svalutazione crediti pari ad euro 1.172)

crediti per prestazioni eseguite ma non ancora fatturate: euro 33.927

crediti v/clienti per fatture emesse e in contenzioso: euro 0

effetti al SBF presso Banca Bper: euro 1.834

I Crediti Tributari (euro 2.556) sono così costituiti:

- ritenute d'acconto subite sulle fatture emesse verso i condomini: euro 133

- ritenute d'acconto subite sugli interessi attivi bancari/postali: euro 0
- acconti Ires 2020: euro 0
- acconti Irap 2020: euro 0
- credito Ires: euro 456
- credito Irap: euro 477
- acconto Imp. Sostitutiva su Tfr: euro 32
- credito v/erario bonus fiscale dipendenti DI 3/2020: euro 100
- credito Iva 2019 da compensare: euro 0
- credito per istanza rimborso Ires: euro 1.358

Il "credito per istanza rimborso Ires" deriva dalla previsione di rimborso Ires in seguito alla presentazione dell'istanza di rimborso come da D.L. 16/2012 che ha previsto il rimborso delle maggiori imposte sui redditi pagate fino al 2011 e correlate all'ineducibilità dell'Irap riconducibile alle spese per il personale dipendente ed assimilato; nel 2015 c'era stato un rimborso parziale per euro 362,00; nel 2017 c'era stato un rimborso parziale per euro 18,10.

I Crediti verso Altri (euro 7.895) sono così costituiti:

- credito nei confronti dell'ex amministratore Di Girolamo per un anticipo su busta paga prelevato in misura superiore alla busta paga medesima: euro 1.004
- acconto a fornitore: euro 200
- acconti avvocato per anticipo spese legali: euro 988
- credito per acconti Inail: euro 203
- credito infruttifero verso socio privato per acconti: euro 5.500

Disponibilità liquide

Disponibilità liquide

Le disponibilità liquide comprese nell'attivo circolante sono pari a € 37.541 (€ 4.515 nel precedente esercizio).

La composizione ed i movimenti delle singole voci sono così rappresentati:

	Valore di inizio esercizio	Variazione nell'esercizio	Valore di fine esercizio
Depositi bancari e postali	4.333	32.043	36.376
Assegni	-	1.023	1.023
Denaro e altri valori in cassa	182	(40)	142
Totale disponibilità liquide	4.515	33.026	37.541

Ratei e risconti attivi

RATEI E RISCONTI ATTIVI

I ratei e risconti attivi sono pari a € 1.408 (€ 1.408 nel precedente esercizio).

La composizione ed i movimenti delle singole voci sono così rappresentati:

	Valore di inizio esercizio	Variazione nell'esercizio	Valore di fine esercizio
Risconti attivi	1.408	0	1.408
Totale ratei e risconti attivi	1.408	0	1.408

Composizione dei risconti attivi:

	Descrizione	Importo
	Canoni noleggio automezzi	1.408

Totale	1.408
--------	-------

Nel prospetto viene riassunto il dettaglio della voce in esame richiesto dal comma 1 punto 7 dell'art. 2427 del codice civile:

Descrizione	Importo
RATEI ATTIVI	
RISCONTI ATTIVI	1.408

Totale: 1.408

Nota integrativa abbreviata, passivo e patrimonio netto

INFORMAZIONI SULLO STATO PATRIMONIALE

PASSIVO E PATRIMONIO NETTO

Patrimonio netto

PATRIMONIO NETTO

Il patrimonio netto esistente alla chiusura dell'esercizio è pari a € 95.809 (€ 92.953 nel precedente esercizio).

Variazioni nelle voci di patrimonio netto

Nei prospetti riportati di seguito viene evidenziata la movimentazione subita durante l'esercizio dalle singole poste che compongono il Patrimonio Netto:

	Valore di inizio esercizio	Destinazione del risultato dell'esercizio precedente		Altre variazioni			Risultato d'esercizio	Valore di fine esercizio
		Attribuzione di dividendi	Altre destinazioni	Incrementi	Decrementi	Riclassifiche		
Capitale	10.328	0	0	0	0	0		10.328
Riserva legale	7.112	0	0	0	0	0		7.112
Altre riserve								
Riserva straordinaria	74.748	0	0	0	0	0		74.748
Varie altre riserve	-	-	-	1	-	-		1
Totale altre riserve	74.748	-	-	1	-	-		74.749
Utili (perdite) portati a nuovo	-	-	-	765	-	-		765
Utile (perdita) dell'esercizio	765	-	-	-	765	-	2.855	2.855
Totale patrimonio netto	92.953	-	-	766	765	-	2.855	95.809

Dettaglio delle varie altre riserve

Descrizione	Importo
Differenze di arrotondamento	1
Totale	1

La voce "Altre Riserve" accoglie le eventuali differenze da arrotondamento all'unità di euro.

A complemento delle informazioni fornite sul Patrimonio netto qui di seguito si specificano le seguenti ulteriori informazioni:

l'utile risultante dal bilancio al 31/12/2019 di euro 765 è stato riportato a nuovo ed è in attesa di destinazione;

l'utile risultante dal bilancio al 31/12/2020 di euro 2.855, se non distribuito, potrà essere integralmente accantonato a riserva straordinaria.

Disponibilità e utilizzo del patrimonio netto

Disponibilità ed utilizzo delle voci di patrimonio netto

Le informazioni richieste dall'articolo 2427, comma 1 numero 7-bis del codice civile relativamente alla specificazione delle voci del patrimonio netto con riferimento alla loro origine, possibilità di utilizzazione e distribuibilità, nonché alla loro avvenuta utilizzazione nei precedenti esercizi, sono desumibili dai prospetti sottostanti:

	Importo	Quota disponibile
Capitale	10.328	-
Riserva legale	7.112	-
Altre riserve		
Riserva straordinaria	74.748	74.748
Varie altre riserve	1	-
Totale altre riserve	74.749	74.748
Utili portati a nuovo	765	765
Totale	92.954	75.513
Residua quota distribuibile		75.513

Legenda: A: per aumento di capitale B: per copertura perdite C: per distribuzione ai soci D: per altri vincoli statutari E: altro

Origine, possibilità di utilizzo e distribuibilità delle varie altre riserve

Descrizione	Importo
Differenze di arrotondamento	1
Totale	1

Legenda: A: per aumento di capitale B: per copertura perdite C: per distribuzione ai soci D: per altri vincoli statutari E: altro

Fondi per rischi e oneri

FONDI PER RISCHI ED ONERI

I fondi per rischi ed oneri sono iscritti nelle passività per complessivi € 0 (€ 0 nel precedente esercizio).
Al 31/12/2020 non vi sono in bilancio Fondi per rischi ed oneri.

Trattamento di fine rapporto di lavoro subordinato

TFR

Il trattamento di fine rapporto di lavoro subordinato è iscritto tra le passività per complessivi € 5.269 (€ 13.405 nel precedente esercizio).

La composizione ed i movimenti delle singole voci sono così rappresentati:

	Trattamento di fine rapporto di lavoro subordinato
Valore di inizio esercizio	13.405
Variazioni nell'esercizio	
Accantonamento nell'esercizio	3.315
Utilizzo nell'esercizio	11.451
Totale variazioni	(8.136)
Valore di fine esercizio	5.269

Il fondo Trattamento Fine Rapporto è stato incrementato di Euro 3.315 in relazione alle quote maturate nell'esercizio 2020 in conformità alle disposizioni legislative e contrattuali ed è stato diminuito di euro 11.451 di cui euro 1.451 per un'erogazione per fine rapporto ed euro 10.000 per un'anticipazione.

Debiti

DEBITI

I debiti sono iscritti nelle passività per complessivi € 198.062 (€ 171.211 nel precedente esercizio).
La composizione delle singole voci è così rappresentata:

Descrizione	Valore di inizio esercizio	Variazioni nell'esercizio	Valore di fine esercizio
Debiti verso banche	0	30.000	30.000
Acconti	8.502	-2.447	6.055
Debiti verso fornitori	152.558	-12.138	140.420
Debiti tributari	3.554	8.293	11.847
Debiti vs.istituti di previdenza e sicurezza sociale	2.811	395	3.206
Altri debiti	3.786	2.748	6.534
Totale	171.211	26.851	198.062

Variazioni e scadenza dei debiti

Debiti - Distinzione per scadenza

Qui di seguito vengono riportati i dati relativi alla suddivisione dei debiti per scadenza, ai sensi dell'art. 2427, comma 1 numero 6 del codice civile:

	Valore di inizio esercizio	Variazione nell'esercizio	Valore di fine esercizio	Quota scadente entro l'esercizio	Quota scadente oltre l'esercizio
Debiti verso banche	-	30.000	30.000	-	30.000
Acconti	8.502	(2.447)	6.055	6.055	-
Debiti verso fornitori	152.558	(12.138)	140.420	140.420	-
Debiti tributari	3.554	8.293	11.847	11.847	-
Debiti verso istituti di previdenza e di sicurezza sociale	2.811	395	3.206	3.206	-
Altri debiti	3.786	2.748	6.534	6.534	-
Totale debiti	171.211	26.851	198.062	168.062	30.000

I Debiti verso fornitori pari ad euro 140.420 sono così composti:

debiti per fatture ricevute e non ancora pagate: euro 75.979

debiti per fatture da ricevere: euro 64.441

I Debiti Tributari pari ad euro 11.847 sono così costituiti:

Ritenute d'acconto IRPEF dipendenti: euro 882

Ritenute d'acconto IRPEF lavoratori autonomi: euro 1.081

Ritenute d'acconto IRPEF su compensi amministratori: euro 821

Saldo Imposta sostitutiva su Tfr 2020: euro 21

Iva dicembre 2020: euro 5.598

Saldo Irap 2020: euro 382

Saldo Ires 2020: euro 3.061

I Debiti Previdenziali pari ad euro 3.206 sono così costituiti:

INPS dipendenti: euro 1.532

INPS amministratori: euro 1.386

INAIL dipendenti + amministratori: euro 288

Gli Altri Debiti pari ad euro 6.534 sono così costituiti:

debiti verso dipendenti per stipendi: euro 5.206

debiti verso dipendenti per anticipi su Tfr: euro 1.328

Debiti di durata superiore ai cinque anni e debiti assistiti da garanzie reali su beni sociali

	Debiti non assistiti da garanzie reali	Totale
Ammontare	198.062	198.062

Ratei e risconti passivi

RATEI E RISCONTI PASSIVI

I ratei e risconti passivi sono iscritti nelle passività per complessivi € 851 (€ 497 nel precedente esercizio).

La composizione ed i movimenti delle singole voci sono così rappresentati:

	Valore di inizio esercizio	Variazione nell'esercizio	Valore di fine esercizio
Ratei passivi	497	354	851
Totale ratei e risconti passivi	497	354	851

Composizione dei ratei passivi:

	Descrizione	Importo
	Spese bancarie e postali	581
	Rimborso spese amministratore	270
Totale		851

Nel prospetto viene riassunto il dettaglio della voce in esame richiesto dal comma 1 punto 7 dell'art. 2427 del codice civile:

Descrizione	Importo
RATEI PASSIVI	851

Totale: 851

Nota integrativa abbreviata, conto economico**INFORMAZIONI SUL CONTO ECONOMICO****Valore della produzione****VALORE DELLA PRODUZIONE****Suddivisione dei ricavi delle vendite e delle prestazioni per categoria di attività****Ricavi delle vendite e delle prestazioni - Ripartizione per categoria di attività**

In relazione a quanto disposto dall'art. 2427, comma 1 numero 10 del codice civile viene esposta nei seguenti prospetti la ripartizione dei ricavi per categorie di attività:

Categoria di attività	Valore esercizio corrente
Verifiche Chieti	199.347
Verifiche Ascensori Chieti	980
Verifiche Lanciano	355.199
Verifiche Ascensori Lanciano	2.645
Verifiche legge 462 Abruzzo	10.926
Verifiche legge 462 Lazio	37.858
Verifiche per omologazione carburanti	41.251
Verifiche recipienti Gas	25.444
Totale	673.650

Altri ricavi e proventi

Gli altri ricavi e proventi sono iscritti nel valore della produzione del conto economico per complessivi € 41.217 (€ 49.366 nel precedente esercizio).

La composizione delle singole voci è così costituita:

	Valore esercizio precedente	Variazione	Valore esercizio corrente
Altri			
Rimborsi spese	24.845	-23.787	1.058
Sopravvenienze attive	24.503	12.480	36.983
Contributo Covid-19	0	3.146	3.146
Arrotondamenti e abbuoni attivi	18	12	30
Totale altri	49.366	-8.149	41.217
Totale altri ricavi e proventi	49.366	-8.149	41.217

Costi della produzione**COSTI DELLA PRODUZIONE****Spese per servizi**

Le spese per servizi sono iscritte nei costi della produzione del conto economico per complessivi € 568.872 (€ 597.399 nel precedente esercizio).

La composizione delle singole voci è così costituita:

	Valore esercizio precedente	Variazione	Valore esercizio corrente

Lavorazioni esterne	476.568	-22.701	453.867
Compensi agli amministratori	75.161	-21.796	53.365
Compensi collegio sindacale	10.400	0	10.400
Consulenze fiscali, amministrative e commerciali	3.042	322	3.364
Spese telefoniche	3.710	1.372	5.082
Servizi da imprese finanziarie e banche di natura non finanziaria	3.120	-400	2.720
Spese di viaggio e trasferta	2.468	150	2.618
Altri	22.930	14.526	37.456
Totale	597.399	-28.527	568.872

Spese per godimento beni di terzi

Le spese per godimento beni di terzi sono iscritte nei costi della produzione del conto economico per complessivi € 24.134 (€ 23.109 nel precedente esercizio) e sono così costituite;

	Valore esercizio precedente	Variazione	Valore esercizio corrente
Locazione ufficio	6.894	-76	6.819
Noleggio automezzi	16.215	1.101	17.315
Totale	23.109	1.025	24.134

Oneri diversi di gestione

Gli oneri diversi di gestione sono iscritti nei costi della produzione del conto economico per complessivi € 39.737 (€ 14.789 nel precedente esercizio).

La composizione delle singole voci è così costituita:

	Valore esercizio precedente	Variazione	Valore esercizio corrente
Imposte di bollo	58	257	315
Diritti camerali	559	-329	230
Perdite su crediti	9.238	-3.943	5.295
Sopravvenienze passive	1.434	-225	1.209
Erogazioni liberali	0	18.500	18.500
Altri oneri di gestione	3.500	10.688	14.188
Totale	14.789	24.948	39.737

Dettaglio dei costi della produzione

Voce	Valore esercizio precedente	Variazione	Valore esercizio corrente
6) per materie prime, sussidiarie, di consumo e di merci	917	- 642	275
7) Per servizi	597.399	- 28.527	568.872
8) Per godimento di beni di terzi	23.109	1.025	24.134
9) Per il personale			
a) Salari e stipendi	24.803	33.861	58.664
b) Oneri sociali	7.008	5.296	12.304
c) Trattamento di fine rapporto	1.818	1.518	3.336
d) Trattamento di quiescenza e simili			
e) Altri costi			
10) Ammortamenti e svalutazioni			

a) Ammortamento delle immobilizzazioni immateriali	1.089	600	1.689
b) Ammortamento delle immobilizzazioni materiali	387	95	482
c) Altre svalutazioni delle immobilizzazioni			
d) Svalutazione dei crediti compresi nell'attivo circolante e nelle disponibilità liquide	1.232	- 60	1.172
11) Variazioni delle rimanenze di materie prime, sussidiarie, di consumo e merci			
12) Accantonamento per rischi			
13) Altri accantonamenti			
14) Oneri diversi di gestione	14.789	24.948	39.737
Totale dei costi della produzione	672.551	38.114	710.665

Proventi e oneri finanziari

PROVENTI E ONERI FINANZIARI

Ripartizione degli interessi e altri oneri finanziari per tipologia di debiti

Interessi e altri oneri finanziari - Ripartizione per tipologia di debiti

In relazione a quanto disposto dall'art. 2427, comma 1 numero 12 del codice civile viene esposta nel seguente prospetto la suddivisione della voce "interessi ed altri oneri finanziari":

Interessi e altri oneri finanziari	
Altri	134
Totale	134

Gli altri oneri finanziari sono così suddivisi:

- interessi passivi verso fornitori: euro 0;
- interessi passivi su finanziamento da banche: euro 134;
- interessi passivi su ravvedimento operoso: euro 0;
- interessi passivi su rateizzazione imposte: euro 0.

Importo e natura dei singoli elementi di ricavo/costo di entità o incidenza eccezionali

RICAVI DI ENTITA' O INCIDENZA ECCEZIONALI

In relazione a quanto disposto dall'art. 2427, comma 1 numero 13 del codice civile, il seguente prospetto riporta i ricavi di entità o incidenza eccezionali:

Nel 2020 non vi sono stati Ricavi di entità o incidenza eccezionali.

COSTI DI ENTITA' O INCIDENZA ECCEZIONALI

In relazione a quanto disposto dall'art. 2427, comma 1 numero 13 del codice civile, il seguente prospetto riporta i costi di entità o incidenza eccezionali:

Nel 2020 non vi sono stati Costi di entità o incidenza eccezionali.

Imposte sul reddito d'esercizio, correnti, differite e anticipate

IMPOSTE SUL REDDITO D'ESERCIZIO, CORRENTI, DIFFERITE E ANTICIPATE

La composizione delle singole voci è così rappresentata:

--	--	--	--	--	--

	Imposte correnti	Imposte relative a esercizi precedenti	Imposte differite	Imposte anticipate	Riassorbimento Imposte anticipate
IRES	3.061	0	0	2.574	-343
IRAP	382	0	0	0	0
Totale	3.443	0	0	2.574	-343

Rilevazione delle imposte differite e anticipate ed effetti conseguenti

	IRES
A) Differenze temporanee	
Totale differenze temporanee imponibili	10.723
Differenze temporanee nette	10.723
B) Effetti fiscali	
Fondo imposte differite (anticipate) a inizio esercizio	(343)
Imposte differite (anticipate) dell'esercizio	(2.230)
Fondo imposte differite (anticipate) a fine esercizio	(2.574)

Dettaglio delle differenze temporanee imponibili

Descrizione	Importo al termine dell'esercizio precedente	Variazione verificatasi nell'esercizio	Importo al termine dell'esercizio	Aliquota IRES	Effetto fiscale IRES
Compensi agli amministratori non corrisposti	1.430	9.293	10.723	24,00%	2.574

Informativa sulle perdite fiscali

	Esercizio corrente	Esercizio precedente
	Aliquota fiscale	Aliquota fiscale
Perdite fiscali a nuovo recuperabili con ragionevole certezza	24,00%	24,00%

L'imposta Irap di competenza calcolata per euro 764 è stata ridotta del 50% ovvero ad euro 382 in virtù della cancellazione legislativa del 1° acconto Irap 2020 per l'emergenza da Covid-19.

Prospetto di riconciliazione tra onere di bilancio e onere teorico IRES

Descrizione	Importo
Risultato prima delle imposte	4.067
Onere fiscale teorico IRES	976
Differenze permanenti in aumento	5.561
Differenza permanenti in diminuzione	5.234
Risultato prima delle imposte rettificato per differenze permanenti (A)	4.394
Imposta IRES di competenza dell'esercizio	1.054
Differenze temporanee imponibili:	
Accantonate nell'esercizio	10.723
Totale differenze temporanee imponibili (B)	10.723
Differenze temporanee deducibili:	
Riversate nell'esercizio relative a esercizi precedenti	1.430

Totale differenze temporanee deducibili (C)	1.430
Totale imponibile (A + B - C)	13.687
Abbattimento ACE e altre variazioni rilevanti ai fini IRES	933
Totale imponibile fiscale	12.754
Totale imposte correnti sul reddito imponibile	3.061

Riconciliazione tra aliquota ordinaria ed aliquota effettiva IRES

Descrizione	Esercizio corrente	Esercizio precedente
Aliquota ordinaria IRES %	24	24
+ Effetto delle differenze permanenti (A)	1,93	8,80
+ Effetto delle differenze temporanee imponibili in es. successivi (B)	63,28	15,40
- Effetto delle differenze temporanee deducibili in es. successivi (C)	8,44	15,40
- Effetto derivante dall'abbattimento ACE e altre variazioni IRES	5,51	9,94
Aliquota effettiva IRES %	75,26	22,86

Prospetto di riconciliazione tra onere di bilancio e onere teorico IRAP

Descrizione	Importo
Saldo valori contabili IRAP	79.677
Aliquota ordinaria IRAP %	4,82
Onere fiscale teorico IRAP	3.840
Differenze permanenti in aumento IRAP	21.691
Differenza permanenti in diminuzione IRAP	3.146
Saldo valori contabili IRAP rettificato per differenze permanenti (A)	98.222
Imposta IRAP di competenza dell'esercizio	4.734
Differenze temporanee deducibili	
Totale imponibile (A + B + C)	98.222
Altre deduzioni rilevanti IRAP	82.364
Totale imponibile fiscale	15.858
Totale imposte correnti sul reddito imponibile	764

Nota integrativa abbreviata, altre informazioni

ALTRE INFORMAZIONI

Dati sull'occupazione

Dati sull'occupazione

Vengono di seguito riportate le informazioni concernenti il personale, ai sensi dell'art. 2427, comma 1 numero 15 del codice civile:

	Numero medio
Impiegati	1.50
Totale Dipendenti	1.50

Nell'anno 2020 ci sono stati 3 dipendenti part-time.

Compensi, anticipazioni e crediti concessi ad amministratori e sindaci e impegni assunti per loro conto

Compensi agli organi sociali

Vengono di seguito riportate le informazioni concernenti gli amministratori ed i sindaci, ai sensi dell'art. 2427, comma 1 numero 16 del codice civile:

	Amministratori	Sindaci
Compensi	53.365	10.400
Anticipazioni	3.046	-

I compensi degli amministratori di competenza dell'anno 2020 ammontano complessivamente ad euro 53.365 (comprensivi di oneri previdenziali ed assistenziali a carico azienda), sono relativi alla normale attività amministrativa, comprendono il compenso all'amministratore delegato e sono stati erogati nell'esercizio per euro 42.642, mentre la differenza di euro 10.723 è stata erogata nel corso dei primi mesi del 2021.

L'importo complessivo di euro 53.365 è così composto:

compensi lordi: euro 51.457

contributi inps c/ditta: euro 1.848

contributi inail c/ditta: euro 60.

Le anticipazioni di euro 3.046 rappresentano i rimborsi delle spese anticipate e documentate da parte degli amministratori.

Impegni, garanzie e passività potenziali non risultanti dallo stato patrimoniale

Impegni, garanzie e passività potenziali non risultanti dallo stato patrimoniale

In relazione a quanto disposto dall'art. 2427, comma 1 numero 9 del codice civile, non risultano impegni, garanzie e passività potenziali non risultanti dallo stato patrimoniale.

Informazioni sui patrimoni e i finanziamenti destinati ad uno specifico affare

Informazioni su patrimoni e finanziamenti destinati ad uno specifico affare

Non vi sono patrimoni e/o finanziamenti destinati ad uno specifico affare, ai sensi degli artt. 2447 bis e 2447 decies del codice civile.

Informazioni sulle operazioni con parti correlate

Operazioni con parti correlate

Non vi sono operazioni realizzate con parti correlate, ai sensi dell'art. 2427, comma 1 numero 22-bis del codice civile.

Informazioni sugli accordi non risultanti dallo stato patrimoniale

Accordi non risultanti dallo stato patrimoniale

Non vi sono accordi non risultanti dallo stato patrimoniale, ai sensi dell'art. 2427, comma 1 numero 22-ter del codice civile.

Informazioni sui fatti di rilievo avvenuti dopo la chiusura dell'esercizio

Fatti di rilievo avvenuti dopo la chiusura dell'esercizio

Non vi sono fatti di rilievo avvenuti dopo la chiusura dell'esercizio, ai sensi dell'art. 2427, comma 1 numero 22-quater del codice civile.

Informazioni relative agli strumenti finanziari derivati ex art. 2427-bis del Codice Civile

Strumenti finanziari derivati

Non vi sono strumenti finanziari derivati ai sensi dell'art. 2427 bis, comma 1, punto 1 del codice civile.

Prospetto riepilogativo del bilancio della società che esercita l'attività di direzione e coordinamento

Informazioni sulle società o enti che esercitano attività di direzione e coordinamento - art. 2497 bis del Codice Civile

La società è soggetta a direzione e coordinamento da parte dell'Ente:
AZIENDA SANITARIA LOCALE N. 2 LANCIANO-CHIETI-VASTO.

Di seguito un prospetto riepilogativo dei dati essenziali dell'ultimo bilancio approvato del suddetto ente.

Prospetto riepilogativo dello stato patrimoniale della società che esercita l'attività di direzione e coordinamento

	Ultimo esercizio	Esercizio precedente
Data dell'ultimo bilancio approvato	31/12/2019	31/12/2018
B) Immobilizzazioni	169.608.932	177.579.478
C) Attivo circolante	544.631.434	524.995.338
D) Ratei e risconti attivi	24.343	30.215
Totale attivo	714.264.709	702.605.031
A) Patrimonio netto		
Riserve	179.872.309	187.529.797
Utile (perdita) dell'esercizio	(13.760.150)	(14.157.750)

Totale patrimonio netto	166.112.159	173.372.047
B) Fondi per rischi e oneri	59.675.795	76.027.073
C) Trattamento di fine rapporto di lavoro subordinato	3.418.405	3.669.805
D) Debiti	485.058.350	449.535.773
E) Ratei e risconti passivi	-	333
Totale passivo	714.264.709	702.605.031

Prospetto riepilogativo del conto economico della società che esercita l'attività di direzione e coordinamento

	Ultimo esercizio 31/12/2019	Esercizio precedente 31/12/2018
Data dell'ultimo bilancio approvato	31/12/2019	31/12/2018
A) Valore della produzione	859.654.359	845.822.791
B) Costi della produzione	853.650.095	839.275.495
C) Proventi e oneri finanziari	(2.938.992)	(196.874)
D) Rettifiche di valore di attività finanziarie	399.988	(2.997.635)
Imposte sul reddito dell'esercizio	17.225.410	17.510.537
Utile (perdita) dell'esercizio	(13.760.150)	(14.157.750)

Gli importi indicati nel conto economico sotto la voce D) Rettifiche di valore di attività finanziarie identificano in realtà i valori della voce E) Proventi e Oneri Straordinari.

Azioni proprie e di società controllanti

Azioni proprie e azioni/quote di società controllanti

In adempimento a quanto previsto dall'art. 2435 - bis, comma 7 del codice civile, la società non possiede, anche per tramite di società fiduciaria o per interposta persona, azioni proprie e/o azioni o quote di società controllanti, né ha acquistato o alienato, anche per tramite di società fiduciarie o per interposta persona, azioni proprie e/o azioni o quote di società controllanti.

Proposta di destinazione degli utili o di copertura delle perdite

Destinazione del risultato d'esercizio

Ai sensi dell'art. 2427, comma 1 numero 22-septies del codice civile, si propone la destinazione del risultato d'esercizio come segue:

accantonamento a Riserva Straordinaria dell'utile di esercizio al 31/12/2020 di euro 2.854,78 (arrotondato euro 2.855).

Nota integrativa, parte finale

L'organo amministrativo

Presidente CDA:

SILVANA DE DONATO

Dichiarazione di conformità del bilancio

Copia corrispondente ai documenti conservati presso la società.

LA SOTTOSCRITTA SILVANA DE DONATO, DOTTORE COMMERCIALISTA ISCRITTA ALL'ALBO DEI DOTTORI COMMERCIALISTI ED ESPERTI CONTABILI DI CHIETI CON IL N. 140, QUALE INCARICATA DAL LEGALE RAPPRESENTANTE DELLA SOCIETA' AI SENSI DELL'ART. 31 COMMA 2-QUATER DELLA LEGGE 340/2000, DICHIARA CHE IL DOCUMENTO INFORMATICO IN FORMATO XBRL CONTENENTE LO STATO PATRIMONIALE ED IL CONTO ECONOMICO, E LA PRESENTE NOTA INTEGRATIVA, SONO CONFORMI AI CORRISPONDENTI DOCUMENTI ORIGINALI DEPOSITATI PRESSO LA SOCIETA' AI SENSI DELL'ART. 31 COMMA 2-QUINQUIES DELLA LEGGE 340/2000.
DE DONATO SILVANA

Vita		Codice attivita'	
2	IMPIANTISTICA ANTINFORTUNISTICA SRL VIA GIANVINCENTO PELLICCIOTTI 3 66100 CHIETI	CH	712010 - CONTROLLI IMPIANTISTI Codice fiscale 01949930695 Partita IVA 01949930695
SITUAZIONE PATRIMONIALE AL 31/12/2020			Pagina 1
CONTO	DESCRIZIONE CONTO	SALDO DARE	SALDO AVERE
**	ATTIVITA'		
01/05/010	CREDITI V/SOCI PER VERS.ANCORA D	7.229,60	
01/05/****	CREDITI V/SOCI P/VERS.ANC.DOVUTI	7.229,60	
01/**/****	CREDITI V/SOCI P/VERS.ANC.DOVUTI	7.229,60	
03/05/005	COSTI DI IMPIANTO	1.778,61	
03/05/****	COSTI DI IMPIANTO E AMPLIAMENTO	1.778,61	
03/15/005	SOFTWARE	264,00	
03/15/****	DIRITTI DI BREV.E UTIL.OPERE ING	264,00	
03/20/005	CONC.ONI, LICENZE E DIR. SIMILI	9.049,92	
03/20/010	MARCHI DI FABBRICA E COMMERCIO	1.368,61	
03/20/015	LIC.ZA D'USO SOFTWARE TEMPO DET.	6.665,36	
03/20/****	CONCESSIONI, LICENZE, MARCHI	17.083,89	
03/**/****	IMMOBILIZZAZIONI IMMATERIALI	19.126,50	
06/15/005	ATTREZZAT. IND.LI E COMM.LI	4.757,00	
06/15/****	ATTREZZATURE IND.LI E COMM.LI	4.757,00	
06/20/005	MOBILI E MACCHINE ORD. D'UFFICIO	1.020,00	
06/20/010	MACCHINE ELETTROMECC. D'UFFICIO	15.390,47	
06/20/****	MOBILI E MACC.D'UFF.(ALTRI BENI)	16.410,47	
06/35/005	IMMOB. MATERIALI IN CORSO	1.096,00	
06/35/****	IMMOBIL. IN CORSO E ACCONTI	1.096,00	
06/**/****	IMMOBILIZZAZIONI MATERIALI	22.263,47	
09/10/030	DEPOSITI CAUZIONALI SU CONTRATTI	1.200,00	
09/10/****	CREDITI IMMOBILIZZATI	1.200,00	
09/**/****	IMMOBILIZZAZIONI FINANZIARIE	1.200,00	
14/00/****	CREDITI V/CLIENTI	198.617,61	
15/05/020	EFFETTI AL SALVO BUON FINE	1.834,55	
15/05/045	FATTURE DA EMETTERE	33.927,00	
15/05/****	ALTRI CREDITI V/CLIENTI	35.761,55	
15/**/****	ALTRI CREDITI V/CLIENTI	35.761,55	
18/20/035	ERARIO C/RIMBORSO IRES	1.357,90	
18/20/065	ERARIO C/CRED IMPO SOST.TFR	31,91	
18/20/090	ERARIO R.A.DA CONDOMINI	132,76	
18/20/505	CREDITO IRES	456,00	
18/20/****	CREDITI TRIBUTARI	1.978,57	
18/22/005	CREDITI PER IMPOSTE ANTIC.IRES	2.573,60	
18/22/****	IMPOSTE ANTICIPATE	2.573,60	
18/25/020	INAIL C/ACCONTI	202,98	
18/25/****	CREDITI V/ISTITUTI PREVIDENZIALI	202,98	
18/30/005	SOCI C/PRELEVAMENTI	1.003,83	
18/30/501	SOCIO PRIVATO C/ANTICIPO	5.500,00	
18/30/****	CREDITI V/SOCI	6.503,83	
18/40/035	FORNITORI C/SPESA ANTICIPATE	200,00	
18/40/****	CREDITI V/FORNITORI	200,00	
18/45/090	CREDITI DIVERSI	988,27	
18/45/590	CREDITO FISCALE DL 66/14	100,02	
18/45/****	CREDITI VARI	1.088,29	
18/**/****	ALTRI CREDITI	12.547,27	
24/05/001	BANCA BPER	5.050,64	
24/05/002	POSTE C/C	1.262,48	
24/05/003	CARTA PREPAGATA BPER	62,75	
24/05/004	BPER C/LIBRETTO	30.000,00	
24/05/****	DEPOSITI BANCARI E POSTALI	36.375,87	
24/10/005	ASSEGNI BANCARI	1.023,28	
24/10/****	ASSEGNI	1.023,28	
24/15/005	DENARO IN CASSA	141,50	
24/15/****	DENARO E VALORI IN CASSA	141,50	
24/**/****	DISPONIBILITA' LIQUIDE	37.540,65	
26/05/005	RATEI ATTIVI	0,25	
26/05/****	RATEI ATTIVI	0,25	
26/10/005	RISCONTI ATTIVI	1.408,00	
26/10/****	RISCONTI ATTIVI	1.408,00	
26/**/****	RATEI E RISCONTI ATTIVI	1.408,25	

Ditta		Codice attivita'	
2	IMPIANTISTICA ANTINFORTUNISTICA SRL VIA GIANVINCENTO PELLICCIOTTI 3 66100 CHIETI	712010 - CONTROLLI IMPIANTISTI	01949930695
CH		Codice fiscale	01949930695
		Partita IVA	01949930695
SITUAZIONE PATRIMONIALE AL 31/12/2020			Pagina 2
CONTO	DESCRIZIONE CONTO	SALDO DARE	SALDO AVERE
**	ATTIVITA'		
48/05/510	CREDITO IRAP	477,00	
48/05/***	DEBITI TRIBUTARI	477,00	
48/**/***	DEBITI TRIBUTARI	477,00	
***	TOTALE ATTIVITA'	336.171,90	
**	PASSIVITA'		
04/05/005	F/AMM COSTI IMPIANTO		1.422,88
04/05/***	F/AMM COSTI DI IMPIANTO E AMPL.		1.422,88
04/15/005	F/AMM DIRITTI DI BREVETTO		1.368,61
04/15/***	F/AMM DIRITTI DI BREV. E UT. OP.		1.368,61
04/20/005	F/AMM CONC.LIC. E ALTRI DIR.SIM.		9.049,92
04/20/015	F/AMM LIC. D'USO SOF. A TEMP.DET		2.066,14
04/20/501	F.DO AMM.TO SOFTWARE		264,00
04/20/***	F/AMM CONCESS. LICENZE MARCHI		11.380,06
04/35/005	F/AMM. LAV. STR. SU BENI DI TERZ		1.096,00
04/35/***	F/AMM ALTRE IMMOB. IMMATERIALI		1.096,00
04/**/***	F/AMM IMMOBILIZZAZIONI IMMAT.		15.267,55
07/15/005	F/AMM ATTREZ. IND.LI E COMM.LI		4.338,50
07/15/***	F/AMM ATTREZ. IND.LI E COMM.LI		4.338,50
07/20/005	F/AMM MOBILI E MACCH. ORD. D'UFF		1.020,00
07/20/010	F/AMM MACCH. ELETTRON. D'UFF.		14.383,03
07/20/***	F/AMM. MOBILI E MACCH. D'UFFICIO		15.403,03
07/**/***	F/AMM IMMOB. MATERIALI		19.741,53
18/35/015	DIPENDENTI C/ANTICIPI SU TFR		1.328,00
18/35/***	CREDITI V/DIPENDENTI		1.328,00
18/**/***	ALTRI CREDITI		1.328,00
21/05/030	F.DO SVALUTAZIONE CREDITI		1.171,90
21/05/***	F.DO SVAL.ATT.CHE NON COST.IMMOB		1.171,90
21/**/***	F.DO SVAL.ATT.CHE NON COST.IMMOB		1.171,90
28/05/005	CAPITALE SOCIALE		10.328,00
28/05/***	CAPITALE		10.328,00
28/20/005	RISERVA LEGALE		7.112,47
28/20/***	RISERVA LEGALE		7.112,47
28/35/005	RISERVA STRAORDINARIA		74.748,13
28/35/***	ALTRE RISERVE		74.748,13
28/40/005	UTILI PORTATI A NUOVO		764,73
28/40/***	UTILI (PERDITE) PORTATI A NUOVO		764,73
28/**/***	PATRIMONIO NETTO		92.953,33
31/05/005	DEBITI P/T.F.R.		5.269,27
31/05/***	TFR LAVORO SUBORDINATO		5.269,27
31/**/***	TFR LAVORO SUBORDINATO		5.269,27
34/05/501	BPER C/FINANZIAMENTO		30.000,00
34/05/***	DEBITI V/BANCHE		30.000,00
34/**/***	DEBITI V/BANCHE		30.000,00
38/05/005	CLIENTI C/ANTICIPI		6.055,13
38/05/***	ACCONTI		6.055,13
38/**/***	ACCONTI		6.055,13
40/00/***	DEBITI V/FORNITORI		75.979,50
41/05/005	FATTURE DA RICEVERE		64.440,89
41/05/***	ALTRI DEBITI V/FORNITORI		64.440,89
41/**/***	ALTRI DEBITI V/FORNITORI		64.440,89
48/05/010	ERARIO C/RES		3.061,00
48/05/015	ERARIO C/IMPOSTA SOST. RIV. TFR		21,37
48/05/040	ERARIO C/IVA		5.597,73

Ditta 2	IMPIANTISTICA ANTINFORTUNISTICA SRL VIA GIANVINCENZO PELLICCIOTTI 3 66100 CHIETI	CH	Codice attivita' Codice fiscale Partita IVA	712010 - CONTROLLI IMPIANTISTI 01949930695 01949930695
SITUAZIONE PATRIMONIALE AL 31/12/2020				Pagina 3
CONTO	DESCRIZIONE CONTO	SALDO DARE	SALDO AVERE	
**	PASSIVITA`			
48/05/080	ERARIO C/RIT. LAVORO DIPENDENTE		882,03	
48/05/085	ERARIO C/RIT. LAVORO AUTONOMO		1.081,12	
48/05/100	REGIONI C/IRAP		382,00	
48/05/511	ERARIO C RIT SU COMP AMMIN		821,36	
48/05/***	DEBITI TRIBUTARI		11.846,61	
48/**/***	DEBITI TRIBUTARI		11.846,61	
50/05/005	INPS C/CONTRIBUTI SOC. LAV. DIP.		1.532,20	
50/05/020	INAIL C/CONTRIBUTI		287,76	
50/05/503	INPS C/CONTRIBUTI COCOCO		1.386,00	
50/05/***	DEBITI V/IST.PREV.E SICUR.SOC.		3.205,96	
50/**/***	DEBITI V/IST.PREV.E SICUR.SOC.		3.205,96	
52/05/055	DIPENDENTI C/RETRIBUZIONI		5.206,00	
52/05/***	ALTRI DEBITI		5.206,00	
52/**/***	ALTRI DEBITI		5.206,00	
54/05/005	RATEI PASSIVI		851,45	
54/05/***	RATEI PASSIVI		851,45	
54/**/***	RATEI E RISCOINTI PASSIVI		851,45	
***	TOTALE PASSIVITA`		333.317,12	
****	UTILE DI ESERCIZIO		2.854,78	
*****	TOTALE A PAREGGIO	336.171,90	336.171,90	

Ditta 2	IMPIANTISTICA ANTINFORTUNISTICA SRL VIA GIANVINCENTO PELLICCIOTTI 3 66100 CHIETI	CH	Codice attivita' Codice fiscale Partita IVA	712010 - CONTROLLI IMPIANTISTI 01949930695 01949930695
SITUAZIONE ECONOMICA AL 31/12/2020				Pagina 4
CONTO	DESCRIZIONE CONTO	SALDO DARE	SALDO AVERE	
**	COSTI, SPESE E PERDITE			
66/20/005	MATERIE DI CONSUMO C/ACQUISTI	1.078,00		
66/20/**	MATERIE DI CONSUMO	1.078,00		
66/30/025	CANCELLERIA	1.973,53		
66/30/045	INDUMENTI DI LAVORO	222,18		
66/30/055	SPESE ACCESSORIE SU ACQUISTI	100,90		
66/30/490	ALTRI ACQ.NON STRETT.CORR.AI RIC	52,46		
66/30/**	ALTRI ACQUISTI	2.349,07		
66/**/**	COSTI P/MAT.PRI,SUSS.,CON.E MER.	3.427,07		
68/05/025	ENERGIA ELETTRICA	1.190,51		
68/05/056	MAN.E RIP.AUTOM.AUTOTRASP. C/T.	200,80		
68/05/125	ASSICURAZ. NON OBBLIGATORIE	3.923,78		
68/05/132	SERVIZI DI PULIZIA	2.560,00		
68/05/137	COMPENSO AMMINISTRATORE DELEGATO	30.881,25		
68/05/138	COMP.AMMINIST.PROF.NON SOCI	12.480,00		
68/05/152	COMP.AMM.CO.CO.CO NON SOCI	8.096,00		
68/05/160	COMPENSI SINDACI-PROFESSIONISTI	10.400,00		
68/05/184	COMPENSI LAV.OCCAS.ATTIN.ATTIV.	4.345,00		
68/05/197	CONTR.INPS AMMIN.COCOCO NO SOCI	1.847,51		
68/05/222	RIMBORSO SPESE AD AMMINISTRATORI	683,28		
68/05/285	CONTRIBUTO QUOTA ASSOCIATIVA	250,00		
68/05/305	SP.RECUP.CREDITI E CONTENZIOSO	11.755,04		
68/05/310	SPESE LEGALI	2.529,94		
68/05/320	SPESE TELEFONICHE	5.082,23		
68/05/330	SPESE POSTALI E DI AFFRANCATURA	1,50		
68/05/342	PASTI E SOGGIORNI	2.617,63		
68/05/370	ONERI BANCARI	2.597,52		
68/05/385	TENUTA PAGHE,CONT.DICH.DA IMPRES	3.363,80		
68/05/407	ALTRI COSTI PER SERVIZI	7.199,74		
68/05/490	RIMB. SPESE A SOCIO PRIVATO	9.768,00		
68/05/501	PRESTAZIONI DI SERVIZI DA TERZI	424.682,97		
68/05/502	PRESTAZIONE DI SERV. VERIF.LAZIO	26.233,57		
68/05/503	PRESTAZ.DI SERVIZI PER VERIF.ASC	2.950,15		
68/05/504	RIMBORSO SPESE AD AMM.DEL.	2.362,76		
68/05/508	RIMBORSO SPESE A DIRETTORE TEC.	604,90		
68/05/**	COSTI PER SERVIZI	578.607,88		
68/**/**	COSTI PER SERVIZI	578.607,88		
70/05/010	FITTI PASSIVI (BENI IMMOBILI)	6.818,60		
70/05/101	NOLEGGIO AUTOMEZZI DEDUCIBILE	17.315,06		
70/05/**	AFFITTI E LOCAZIONI	24.133,66		
70/**/**	COSTI P/GODIMENTO BENI DI TERZI	24.133,66		
72/05/010	SALARI E STIPENDI	45.338,07		
72/05/060	TRASFERTE ITALIA DIPENDENTI	13.326,00		
72/05/**	SALARI E STIPENDI	58.664,07		
72/15/005	ONERI SOCIALI INPS	12.105,62		
72/15/025	ONERI SOCIALI INAIL DIPENDENTI	197,92		
72/15/501	ONERI SOCIALI INAIL AMMINISTRAT.	59,89		
72/15/**	ONERI SOCIALI	12.363,43		
72/20/009	TFR DIPENDENTI A TEMPO INDETERM.	3.336,12		
72/20/**	TRATTAMENTO FINE RAPPORTO	3.336,12		
72/**/**	COSTI PER IL PERSONALE	74.363,62		
74/05/005	AMM.TO COSTI D'IMPIANTO	355,72		
74/05/**	AMM.TO COSTI D'IMP. E AMPLIAM.	355,72		
74/20/015	AMM.TO LIC.USO SOFT.A TEMP.DET.	1.333,07		
74/20/**	AMM.TO CONCESS.,LICENZE,MARCHI	1.333,07		
74/**/**	AMM.TI IMM. IMMATERIALI	1.688,79		
75/15/005	AMM.TO ORD.ATT.IND.LI E COMM.	81,00		
75/15/**	AMM.TO ATTREZ. IND.LI E COMM.LI	81,00		
75/20/010	AMM.TO ORD.MAC.ELETTROM.UF.	401,10		
75/20/**	AMM.TO MOBILI E MACCHINE D'UFF.	401,10		
75/**/**	AMM.TO IMM. MAT. - ORDINARIO	482,10		
78/10/010	ACC.TO P/RISCHI SU CRED.V/CLIENT	1.171,90		
78/10/**	SVAL.CRED.ATT.CIRC.E DISP.LIQ.	1.171,90		

Ditta		Codice attivita'	
2	IMPIANTISTICA ANTINFORTUNISTICA SRL VIA GIANVINCENZO PELLICCIOTTI 3 66100 CHIETI	CH	712010 - CONTROLLI IMPIANTISTI
		Codice fiscale	01949930695
		Partita IVA	01949930695
SITUAZIONE ECONOMICA AL 31/12/2020			Pagina 5
CONTO	DESCRIZIONE CONTO	SALDO DARE	SALDO AVERE
**	COSTI, SPESE E PERDITE		
78/**/***	SVALUTAZIONI (COSTI PRODUZIONE)	1.171,90	
84/05/005	IMPOSTA DI BOLLO	314,98	
84/05/035	TASSE DI CONCESSIONE GOVERNAT.	309,87	
84/05/070	DIRITTI CAMERALI	229,92	
84/05/100	IMPOSTE E TASSE INEDUCIBILI	300,72	
84/05/501	DIRITTI/BOLLI	12,00	
84/05/**/	IMPOSTE E TASSE	1.167,49	
84/10/005	PERDITE SU CREDITI	5.294,62	
84/10/020	COMMISSIONI CC POSTALE	121,44	
84/10/050	SOPRAVVENIENZ. PASSIVE ORD.DED.	16,00	
84/10/055	SOPRAV. PASSIVE ORD.INEDUCIBILI	1.193,20	
84/10/065	OMAGGI CLIENTI E ART.PROMO.DEDUC	57,86	
84/10/090	ABBUONI/ARROTONDAMENTI PASSIVI	15,02	
84/10/094	EROG. LIBERALI DEDUCIBILI	18.500,00	
84/10/191	ALTRI ONERI DI GEST.INEDUCIBILI	170,66	
84/10/501	SANZ.DA RAVV OPEROSO	252,37	
84/10/**/	ALTRI ONERI DIVERSI DI GESTIONE	25.621,17	
84/**/***	ONERI DIVERSI DI GESTIONE	26.788,66	
88/20/190	ALTRI INT.PASS.E ONER.FIN.DED.	134,00	
88/20/501	INT.PASS.DEDUCIBILI DA RAVV OP.	0,18	
88/20/**/	VERSO ALTRI (ONERI FINANZIARI)	134,18	
88/**/***	INT. PASS.E ALTRI ONERI FINANZ.	134,18	
96/05/010	IRAP DELL'ESERCIZIO	382,00	
96/05/015	IRES DELL'ESERCIZIO	3.061,00	
96/05/**/	IMPOSTE CORRENTI	3.443,00	
96/10/015	RIASSORBIMENTO IMP.IRES ANTIC	343,20	
96/10/**/	IMPOSTE DIFFERITE E ANTICIPATE	343,20	
96/**/***	IMPOSTE SUL REDDITO DELL'ESERC.	3.786,20	
***	TOTALE COSTI	714.584,06	
**	RICAVI E PROFITTI		
58/05/511	RIMBORSI SPESE RECUPERO CREDITI		924,57
58/05/512	RECUPERO SPESE PER MULTE		133,00
58/05/**/	RICAVI DELLE VENDITE		1.057,57
58/10/501	RICAVI VERIFICHE EX CHIETI-SEZ.A		199.347,07
58/10/502	RICAVI VERIF.ASCENS.EX CHIETI		979,70
58/10/503	RICAVI VERIF.EX LANCIANO SEZ.B		355.199,10
58/10/504	RICAVI VERIF.ASC.LANCIANO		2.645,11
58/10/505	RICAVI VERIFICHE L.462 ABRUZZO E		10.925,74
58/10/506	RICAVI VERIFICHE L.462 LAZIO F		37.858,00
58/10/508	RICAVI PER OMOL.CARBURANTI		41.251,36
58/10/509	RICAVI PER VERIF.RECIPIENTI GAS		25.444,03
58/10/**/	RICAVI DELLE PRESTAZ. - IMPRESE		673.650,11
58/**/***	RICAVI		674.707,68
64/05/100	ABBUONI/ARROT. ATTIVI IMP.		28,61
64/05/115	SOPRAVVENIENZE ORDINARIE ATTIVE		36.982,70
64/05/**/	ALTRI RICAVI E PROVENTI		37.011,31
64/10/015	CONTRIB. C/ESERC.NON TASS.IRAP		3.146,00
64/10/**/	CONTRIBUTO IN CONTO ESERCIZIO		3.146,00
64/**/***	ALTRI RICAVI E PROVENTI		40.157,31
87/20/035	INTERESSI ATTIVI SU CC BANCARIO		0,25
87/20/**/	PROV. DIVERSI DAI PRECEDENTI		0,25
87/**/***	ALTRI PROVENTI FINANZIARI		0,25
96/10/501	IMPOSTA IRES ANTICIPATA		2.573,60
96/10/**/	IMPOSTE DIFFERITE E ANTICIPATE		2.573,60
96/**/***	IMPOSTE SUL REDDITO DELL'ESERC.		2.573,60

Ditta 2	IMPIANTISTICA ANTINFORTUNISTICA SRL VIA GIANVINCENZO PELLICCIOTTI 3 66100 CHIETI	CH	Codice attività 712010 - CONTROLLI IMPIANTISTI Codice fiscale 01949930695 Partita IVA 01949930695
SITUAZIONE ECONOMICA AL 31/12/2020			Pagina 6
CONTO	DESCRIZIONE CONTO	SALDO DARE	SALDO AVERE
**	RICAVI E PROFITTI		
***	TOTALE RICAVI		717.438,84
****	UTILE DI ESERCIZIO	2.854,78	
*****	TOTALE A PAREGGIO	717.438,84	717.438,84

Società Impiantistica Antinfortunistica S.r.l.

IMPIANTISTICA ANTINFORTUNISTICA S.R.L.

Sede in CHIETI - Via Pellicciotti n. 3
Capitale sociale versato Euro 3.097,60
Codice Fiscale e iscrizione Registro Imprese di CHIETI n. 01949930695
P.Iva 01949930695 - Numero R.E.A. 140484

RELAZIONE UNITARIA DEL COLLEGIO SINDACALE al Bilancio d'esercizio chiuso al 31.12.2020

Ai Signori Soci della Società IMPIANTISTICA ANTINFORTUNISTICA S.R.L.

Premessa

Il Collegio sindacale, nell'esercizio chiuso al 31/12/2020, a partire dalla data della propria nomina, ha svolto sia le funzioni previste dagli artt. 2403 e segg. c.c. sia quelle previste dall'art. 2409-bis c.c..

La presente relazione unitaria contiene nella sezione A) la "Relazione del revisore indipendente ai sensi dell'art. 14 del D.Lgs. 27 gennaio 2010, n. 39" e nella sezione B) la "Relazione ai sensi dell'art. 2429, comma 2, c.c."

A) Relazione del revisore indipendente ai sensi dell'art. 14 del D.Lgs. del 27 gennaio 2010, n.39

Relazione sulla revisione contabile del bilancio d'esercizio

Giudizio - Abbiamo svolto la revisione contabile del bilancio d'esercizio della Società IMPIANTISTICA ANTINFORTUNISTICA S.R.L., costituito dallo stato patrimoniale al 31/12/2020, dal conto economico, dal rendiconto finanziario per l'esercizio chiuso a tale data e dalla nota integrativa.

A nostro giudizio, il bilancio d'esercizio fornisce una rappresentazione veritiera e corretta della situazione patrimoniale e finanziaria della Società IMPIANTISTICA ANTINFORTUNISTICA S.R.L. al 31/12/2020 e del risultato economico e dei flussi di cassa per l'esercizio chiuso a tale data, in conformità alle norme italiane che ne disciplinano i criteri di redazione.

Elementi alla base del giudizio - Abbiamo svolto la revisione contabile in conformità ai principi di revisione internazionali ISA Italia. Le nostre responsabilità ai sensi di tali principi sono ulteriormente descritte nella sezione *Responsabilità del revisore per la revisione contabile del bilancio d'esercizio* della presente relazione. Siamo indipendenti rispetto alla società in conformità alle norme e ai principi in materia di etica e di indipendenza applicabili nell'ordinamento italiano alla revisione contabile del bilancio.

Riteniamo di aver acquisito elementi probativi sufficienti ed appropriati su cui basare il nostro giudizio.

Società Impiantistica Antinfortunistica S.r.l.

Responsabilità degli amministratori e del collegio sindacale per il bilancio d'esercizio

Gli amministratori sono responsabili per la redazione del bilancio d'esercizio che fornisca una rappresentazione veritiera e corretta in conformità alle norme italiane che ne disciplinano i criteri di redazione e, nei termini previsti dalla legge, per quella parte del controllo interno dagli stessi ritenuta necessaria per consentire la redazione di un bilancio che non contenga errori significativi dovuti a frodi o a comportamenti o eventi non intenzionali.

Gli amministratori sono responsabili per la valutazione della capacità della società di continuare ad operare come un'entità in funzionamento e, nella redazione del bilancio d'esercizio, per l'appropriatezza dell'utilizzo del presupposto della continuità aziendale, nonché per una adeguata informativa in materia. Gli amministratori utilizzano il presupposto della continuità aziendale nella redazione del bilancio d'esercizio a meno che abbiano valutato che sussistono le condizioni per la liquidazione della società o per l'interruzione dell'attività o non abbiano alternative realistiche a tali scelte.

Il collegio sindacale ha la responsabilità della vigilanza, nei termini previsti dalla legge, sul processo di predisposizione dell'informativa finanziaria della società.

Responsabilità del revisore per la revisione contabile del bilancio d'esercizio.

I nostri obiettivi sono l'acquisizione di una ragionevole sicurezza che il bilancio d'esercizio nel suo complesso non contenga errori significativi, dovuti a frodi o a comportamenti o eventi non intenzionali, e l'emissione di una relazione di revisione che includa il nostro giudizio. Per ragionevole sicurezza si intende un livello elevato di sicurezza che, tuttavia, non fornisce la garanzia che una revisione contabile svolta in conformità ai principi di revisione internazionali ISA Italia individui sempre un errore significativo, qualora esistente. Gli errori possono derivare da frodi o da comportamenti o eventi non intenzionali e sono considerati significativi qualora ci si possa ragionevolmente attendere che essi, singolarmente o nel loro insieme, siano in grado di influenzare le decisioni economiche prese dagli utilizzatori sulla base del bilancio d'esercizio.

Nell'ambito della revisione contabile svolta in conformità ai principi di revisione internazionali ISA Italia, abbiamo esercitato il giudizio professionale ed abbiamo mantenuto lo scetticismo professionale per tutta la durata della revisione contabile.

Inoltre:

- abbiamo identificato e valutato i rischi di errori significativi nel bilancio d'esercizio, dovuti a frodi o a comportamenti o eventi non intenzionali; abbiamo definito e svolto procedure di revisione in risposta a tali rischi; abbiamo acquisito elementi probativi sufficienti ed appropriati su cui basare il nostro giudizio. Il rischio di non individuare un errore significativo dovuto a frodi è più elevato rispetto al rischio di non individuare un errore significativo derivante da comportamenti o eventi non intenzionali, poiché la frode può implicare l'esistenza di collusioni, falsificazioni, omissioni intenzionali, rappresentazioni fuorvianti o forzature del controllo interno;
- abbiamo acquisito una comprensione del controllo interno rilevante ai fini della revisione contabile allo scopo di definire procedure di revisione appropriate nelle circostanze e non per esprimere un giudizio sull'efficacia del controllo interno della

Società Impiantistica Antinfortunistica S.r.l.

- società;
- abbiamo valutato l'appropriatezza dei principi contabili utilizzati nonché la ragionevolezza delle stime contabili effettuate dagli amministratori, inclusa la relativa informativa;
 - siamo giunti ad una conclusione sull'appropriatezza dell'utilizzo da parte degli amministratori del presupposto della continuità aziendale e, in base agli elementi probativi acquisiti, sull'eventuale esistenza di una incertezza significativa riguardo a eventi o circostanze che possono far sorgere dubbi significativi sulla capacità della società di continuare ad operare come un'entità in funzionamento. In presenza di un'incertezza significativa, siamo tenuti a richiamare l'attenzione nella relazione di revisione sulla relativa informativa di bilancio, ovvero, qualora tale informativa sia inadeguata, a riflettere tale circostanza nella formulazione del nostro giudizio. Le nostre conclusioni sono basate sugli elementi probativi acquisiti fino alla data della presente relazione. Tuttavia, eventi o circostanze successivi possono comportare che la società cessi di operare come un'entità in funzionamento;
 - abbiamo valutato la presentazione, la struttura e il contenuto del bilancio d'esercizio nel suo complesso, inclusa l'informativa, e se il bilancio d'esercizio rappresenti le operazioni e gli eventi sottostanti in modo da fornire una corretta rappresentazione;
 - abbiamo comunicato ai responsabili delle attività di *governance*, identificati ad un livello appropriato come richiesto dagli ISA Italia, tra gli altri aspetti, la portata e la tempistica pianificate per la revisione contabile e i risultati significativi emersi, incluse le eventuali carenze significative nel controllo interno identificate nel corso della revisione contabile.

B) Relazione ai sensi dell'art. 2429, comma 2 del Codice Civile

Nel corso dell'esercizio chiuso al 31/12/2020 la nostra attività è stata ispirata alle disposizioni di legge e alle Norme di comportamento del collegio sindacale emanate dal Consiglio Nazionale dei Dottori Commercialisti e degli Esperti Contabili, nel rispetto delle quali abbiamo effettuato l'autovalutazione, con esito positivo, per ogni componente il collegio sindacale.

B1) Attività di vigilanza ai sensi dell'art. 2403 e ss., c.c.

Abbiamo vigilato sull'osservanza della legge e dello statuto e sul rispetto dei principi di corretta amministrazione.

Abbiamo partecipato alle assemblee dei soci ed alle riunioni del consiglio di amministrazione e, sulla base delle informazioni disponibili, non abbiamo rilevato violazioni della legge e dello statuto, né operazioni manifestamente imprudenti, azzardate, in potenziale conflitto di interesse o tali da compromettere l'integrità del patrimonio sociale.

Abbiamo acquisito dall'amministratore delegato, anche durante le riunioni svolte, informazioni sul generale andamento della gestione e sulla sua prevedibile evoluzione, in particolare sul perdurare degli impatti prodotti dall'emergenza sanitaria COVID-19, anche nei primi mesi dell'esercizio 2021, e sui fattori di rischio e sulle incertezze significative relative alla continuità aziendale, nonché ai piani aziendali predisposti per far fronte a tali

Società Impiantistica Antinfortunistica S.r.l.

rischi e incertezze, e, in base alle informazioni acquisite, non abbiamo osservazioni particolari da riferire.

Abbiamo acquisito conoscenza e abbiamo vigilato sull'adeguatezza dell'assetto organizzativo, amministrativo e contabile e sul suo concreto funzionamento in ordine alle misure adottate dall'organo amministrativo per fronteggiare la situazione emergenziale da COVID-19, in funzione della rilevazione tempestiva di situazioni di crisi o di perdita della continuità, oltre che tramite la raccolta di informazioni dai responsabili delle funzioni e, a tale riguardo, non abbiamo osservazioni particolari da riferire.

Abbiamo acquisito conoscenza e abbiamo vigilato, per quanto di nostra competenza, sull'adeguatezza e sul funzionamento del sistema amministrativo-contabile, anche con riferimento agli impatti dell'emergenza da COVID-19 sui sistemi informatici e telematici, nonché sull'affidabilità di quest'ultimo a rappresentare correttamente i fatti di gestione, mediante l'ottenimento di informazioni dai responsabili delle funzioni e l'esame dei documenti aziendali, e, a tale riguardo, non abbiamo osservazioni particolari da riferire.

Non sono pervenute denunce dai soci ex art. 2408 c.c.

Nel corso dell'esercizio non sono stati rilasciati dal collegio sindacale pareri previsti dalla legge.

Nel corso dell'attività di vigilanza, come sopra descritta, non sono emersi altri fatti significativi tali da richiederne la menzione nella presente relazione.

B2) Osservazioni in ordine al bilancio d'esercizio

Per quanto a nostra conoscenza, gli amministratori, nella redazione del bilancio, non hanno derogato alle norme di legge ai sensi dell'art. 2423, comma 5, c.c.

Si prende atto che l'organo di amministrazione non ha predisposto la relazione sulla gestione di cui all'art. 2428 c.c. in quanto il bilancio è stato redatto in forma abbreviata. Inoltre, redigendo il bilancio in forma abbreviata, la società non ha applicato il criterio di valutazione del costo ammortizzato e l'attualizzazione per i crediti e per i debiti iscritti in bilancio, così come previsto dall'OIC19 paragrafo 46/47 e dall'OIC15 paragrafo 54/55.

Il risultato netto accertato dall'organo di amministrazione relativo all'esercizio chiuso al 31 dicembre 2020, come anche evidente dalla lettura del bilancio, risulta essere positivo per euro 2.855. Il bilancio può riassumersi nelle seguenti sintetiche evidenze della situazione patrimoniale (valori espressi in unità di euro):

ATTIVITA'	299.991
PASSIVITA'	204.182
PATRIMONIO NETTO (escluso l'utile d'es.)	92.954
UTILE (PERDITA) DELL'ESERCIZIO	2.855

Società Impiantistica Antinfortunistica S.r.l.

Il risultato di esercizio trova conferma nel raffronto delle seguenti evidenze del conto economico:

Valore della produzione	714.867
Costi della produzione	710.665
Proventi e oneri finanziari	(134)
Imposte di esercizio	1.213
Utile (Perdita) dell'esercizio	2.855

I risultati della revisione legale del bilancio da noi svolta sono contenuti nella sezione A della presente relazione.

B3) Osservazioni e proposte in ordine all'approvazione del bilancio

Considerando le risultanze dell'attività da noi svolta il Collegio sindacale propone ai soci di approvare il bilancio d'esercizio chiuso al 31/12/2020, così come redatto dagli amministratori.

Il Collegio concorda con la proposta di destinazione del risultato d'esercizio indicata dagli amministratori in Nota Integrativa.

Chieti, 12 luglio 2021

Il Collegio Sindacale

Anna Maria Capecci

Michele De Angelis

Valerio D'Amicodatri

FARMACI INNOVATIVI									
ai sensi dell'art. 1, commi 402, 403 e 404, della legge 11 dicembre 2016, n. 232 (legge di bilancio 2017 s.r.m.m.l.)									
AIC	Denominazione e Confezione	Farmaci	Principio attivo	Costo CE Consumativo 2021	Prezzi medi di acquisto Consumativo 2021	Importo payback/rote di credito ricevute direttamente dalla ASI (prezzo/volume, coppie ed altri accessori)		Riferimento ad acquisti precedenti	Riferimento ad acquisti 2020 Consumativo 2021
						Riferito ad acquisti 2021	Riferito ad acquisti 2020		
042448011	ADCTIR 50 MG- POLVERE PER SOLUZIONE PER INIEZIONE- USO ENDOVENOSO- FLACONCINO (VETRO)- 1 FLACONCINO		brentuximab vedotin	0,00 €	0,00 €				
045267010	ALECCERA 150 MG- CAPSULA RIGIDA- USO ORALE- BLISTER (PA/ALU/PVC)- 228 (4 X 56) CAPSULE		aleclitinib	283.676,46 €	20,10 €				
045267022	ALECCERA 150 MG- CAPSULA RIGIDA- USO ORALE- FLACONE (HDPE)- 240 CAPSULE		aleclitinib	0,00 €	0,00 €				
046989012	CABLIVI 10 MG- POLVERE E SOLVENTE PER SOLUZIONE INIETTABILE- USO ENDOVENOSO- POLVERE 10 MG FLACONCINO (VETRO); SOLVENTE 1 ML SIRINGA PRERIEMPIA (VETRO)- 1 FLACONCINO + 1 SIRINGA PRERIEMPIA CON SOLVENTE + 1 ADATTATORE PER FLACONCINO + 1 AGO + 2 TAMPONI (CONFEZIONE MULTIPLA)		caplacitumab	0,00 €	0,00 €				
046989024	CABLIVI 10 MG- POLVERE E SOLVENTE PER SOLUZIONE INIETTABILE- USO ENDOVENOSO- POLVERE FLACONCINO (VETRO) SOLVENTE SIRINGA PRERIEMPIA (VETRO)- POLVERE 10 MG SOLVENTE 1 ML- 7 (7 CONFEZIONI SINGOLE DA 1 FLACONCINO + 1 SIRINGA PRERIEMPIA CON SOLVENTE + 1 ADATTATORE PER FLACONCINO + 1 AGO + 2 TAMPONI) (CONFEZIONE MULTIPLA)		caplacitumab	0,00 €	0,00 €				
046989036	CABLIVI 10 MG- POLVERE E SOLVENTE PER SOLUZIONE INIETTABILE- USO ENDOVENOSO- POLVERE FLACONCINO (VETRO) SOLVENTE SIRINGA PRERIEMPIA (VETRO)- POLVERE 10 MG SOLVENTE 1 ML- 7 (7 X 1) FLACONCINI + 7 (7 X 1) SIRINGHE PRERIEMPIE CON SOLVENTE + 7 (7 X 1) ADATTATORI PER FLACONCINO + 7 (7 X 1) AGHI + 14 (7 X 2) TAMPONI (CONFEZIONE MULTIPLA)		caplacitumab	0,00 €	0,00 €				
046127015	CRYSVITA 10 MG- SOLUZIONE INIETTABILE- USO SOTTOCUTANEO- FLACONCINO (VETRO)- 1 ML (10 MG/ML)- 1 FLACONCINO		burossumab	0,00 €	0,00 €				
046127027	CRYSVITA 20 MG- SOLUZIONE INIETTABILE- USO SOTTOCUTANEO- FLACONCINO (VETRO)- 1 ML (20 MG/ML)- 1 FLACONCINO		burossumab	123.756,24 €	5.380,71 €				
046127039	CRYSVITA 30 MG- SOLUZIONE INIETTABILE- USO SOTTOCUTANEO- FLACONCINO (VETRO)- 1 ML (30 MG/ML)- 1 FLACONCINO		burossumab	0,00 €	0,00 €				
044885022	DARZALEX 20 MG/ML- CONCENTRATO PER SOLUZIONE PER INIEZIONE- USO ENDOVENOSO- FLACONCINO (VETRO)- 20 ML- 1 FLACONCINO		daratumumab	0,00 €	0,00 €				
044885010	DARZALEX 20 MG/ML- CONCENTRATO PER SOLUZIONE PER INIEZIONE- USO ENDOVENOSO- FLACONCINO (VETRO)- 5 ML- 1 FLACONCINO		daratumumab	0,00 €	0,00 €				
044885034	INIZIO TRATTAMENTO: 1 FLACONCINO (6 FLACONCINI X 5 ML + 5 FLACONCINI X 20 ML)		daratumumab	0,00 €	0,00 €				
045676133	DUPIXENT 200 MG- SOLUZIONE INIETTABILE- USO SOTTOCUTANEO- PENNA PRERIEMPIA (VETRO)- 1,14 ML (175 MG/ML)- 1 PENNA PRERIEMPIA		dupilumab	0,00 €	0,00 €				
045676145	DUPIXENT 200 MG- SOLUZIONE INIETTABILE- USO SOTTOCUTANEO- PENNA PRERIEMPIA (VETRO)- 1,14 ML (175 MG/ML)- 2 PENNE PRERIEMPIE		dupilumab	0,00 €	0,00 €				
045676158	DUPIXENT 200 MG- SOLUZIONE INIETTABILE- USO SOTTOCUTANEO- PENNA PRERIEMPIA (VETRO)- 1,14 ML (175 MG/ML)- 3 PENNE PRERIEMPIE		dupilumab	0,00 €	0,00 €				
045676160	DUPIXENT 200 MG- SOLUZIONE INIETTABILE- USO SOTTOCUTANEO- PENNA PRERIEMPIA (VETRO)- 1,14 ML (175 MG/ML)- 6 PENNE PRERIEMPIE		dupilumab	0,00 €	0,00 €				
045676095	DUPIXENT 200 MG- SOLUZIONE INIETTABILE- USO SOTTOCUTANEO- SIRINGA PRERIEMPIA (VETRO) CON SISTEMA DI SICUREZZA- 1,14 ML (175 MG/ML)- 1 SIRINGA PRERIEMPIA		dupilumab	0,00 €	0,00 €				
045676107	DUPIXENT 200 MG- SOLUZIONE INIETTABILE- USO SOTTOCUTANEO- SIRINGA PRERIEMPIA (VETRO) CON SISTEMA DI SICUREZZA- 1,14 ML (175 MG/ML)- 2 SIRINGHE PRERIEMPIE		dupilumab	21.149,11 €	391,65 €				
045676119	DUPIXENT 200 MG- SOLUZIONE INIETTABILE- USO SOTTOCUTANEO- SIRINGA PRERIEMPIA (VETRO) CON SISTEMA DI SICUREZZA- 1,14 ML (175 MG/ML)- 3 (3 X 1) SIRINGHE PRERIEMPIE (CONFEZIONE MULTIPLA)		dupilumab	0,00 €	0,00 €				
045676121	DUPIXENT 200 MG- SOLUZIONE INIETTABILE- USO SOTTOCUTANEO- SIRINGA PRERIEMPIA (VETRO) CON SISTEMA DI SICUREZZA- 1,14 ML (175 MG/ML)- 6 (3 X 2) SIRINGHE PRERIEMPIE (CONFEZIONE MULTIPLA)		dupilumab	0,00 €	0,00 €				
045676057	DUPIXENT 300 MG- SOLUZIONE INIETTABILE- USO SOTTOCUTANEO- SIRINGA PRERIEMPIA (VETRO) CON SISTEMA DI SICUREZZA- 2 ML (150 MG/ML)- 1 SIRINGA PRERIEMPIA		dupilumab	89.594,93 €	391,24 €				
045676069	DUPIXENT 300 MG- SOLUZIONE INIETTABILE- USO SOTTOCUTANEO- SIRINGA PRERIEMPIA (VETRO) CON SISTEMA DI SICUREZZA- 2 ML (150 MG/ML)- 2 SIRINGHE PRERIEMPIE		dupilumab	308.219,49 €	405,55 €				
045676071	DUPIXENT 300 MG- SOLUZIONE INIETTABILE- USO SOTTOCUTANEO- SIRINGA PRERIEMPIA (VETRO) CON SISTEMA DI SICUREZZA- 2 ML (150 MG/ML)- 3 (3 X 1) SIRINGHE PRERIEMPIE (CONFEZIONE MULTIPLA)		dupilumab	0,00 €	0,00 €				
045676083	DUPIXENT 300 MG- SOLUZIONE INIETTABILE- USO SOTTOCUTANEO- SIRINGA PRERIEMPIA (VETRO) CON SISTEMA DI SICUREZZA- 2 ML (150 MG/ML)- 6 (3 X 2) SIRINGHE PRERIEMPIE (CONFEZIONE MULTIPLA)		dupilumab	0,00 €	0,00 €				
045676018	DUPIXENT 300 MG- SOLUZIONE INIETTABILE- USO SOTTOCUTANEO- SIRINGA PRERIEMPIA (VETRO)- 2 ML (150 MG/ML)- 1 SIRINGA PRERIEMPIA		dupilumab	0,00 €	0,00 €				
045676020	DUPIXENT 300 MG- SOLUZIONE INIETTABILE- USO SOTTOCUTANEO- SIRINGA PRERIEMPIA (VETRO)- 2 ML (150 MG/ML)- 2 SIRINGHE PRERIEMPIE		dupilumab	0,00 €	0,00 €				
045676032	DUPIXENT 300 MG- SOLUZIONE INIETTABILE- USO SOTTOCUTANEO- SIRINGA PRERIEMPIA (VETRO)- 2 ML (150 MG/ML)- 3 (3 X 1) SIRINGHE PRERIEMPIE (CONFEZIONE MULTIPLA)		dupilumab	0,00 €	0,00 €				
045676044	DUPIXENT 300 MG- SOLUZIONE INIETTABILE- USO SOTTOCUTANEO- SIRINGA PRERIEMPIA (VETRO)- 2 ML (150 MG/ML)- 6 (3 X 2) SIRINGHE PRERIEMPIE (CONFEZIONE MULTIPLA)		dupilumab	0,00 €	0,00 €				
046130023	HEMLUBRA 150 MG/100 MG- COMPRESA RIVESTITA CON FILM- USO ORALE- FLACONE (HDPE)- 28 COMPRESSE		Sofosbuvir and velpatasvir	165.135,38 €	74,16 €				
046130035	HEMLUBRA 150 MG/ML- SOLUZIONE INIETTABILE- USO SOTTOCUTANEO- FLACONCINO (VETRO)- 0,4 ML- 1 FLACONCINO		emicitumab	42.404,52 €	3.026,89 €				
046130041	HEMLUBRA 150 MG/ML- SOLUZIONE INIETTABILE- USO SOTTOCUTANEO- FLACONCINO (VETRO)- 0,7 ML- 1 FLACONCINO		emicitumab	68.907,41 €	5.300,57 €				
047089026	HEMLUBRA 300 MG/ML- SOLUZIONE INIETTABILE- USO SOTTOCUTANEO- FLACONCINO (VETRO)- 1 ML- 1 FLACONCINO		emicitumab	0,00 €	0,00 €				
047089014	IMFINZI 50 MG/ML- CONCENTRATO PER SOLUZIONE PER INIEZIONE- USO ENDOVENOSO- FLACONCINO (VETRO) 2,4 ML- 1 FLACONCINO		durvalumab	14.005,71 €	389,05 €				
044386023	KEYTRUDA 25 MG/ML- CONCENTRATO PER SOLUZIONE PER INIEZIONE- USO ENDOVENOSO- FLACONCINO (VETRO) 10 ML- 1 FLACONCINO		durvalumab	32.421,24 €	1.621,06 €				
044386011	KEYTRUDA 50 MG- POLVERE PER CONCENTRATO PER SOLUZIONE PER INIEZIONE- USO ENDOVENOSO- FLACONCINO (VETRO)- 4 ML- 1 FLACONCINO		pembrolizumab	2.424.134,69 €	1.610,72 €				
046996017	KEYTRUDA 50 MG- POLVERE PER CONCENTRATO PER SOLUZIONE PER INIEZIONE- USO ENDOVENOSO- SACCA (ETILENE VINIL ACETATO)- PIAZZINE SPECIFICHE FINO A 50 ML MAX.- 1- 3 SACCHE		pembrolizumab	0,00 €	0,00 €				
045174036	LARTRUVO 10 MG/ML- CONCENTRATO PER SOLUZIONE PER INIEZIONE- USO ENDOVENOSO- FLACONCINO (VETRO)- 19 ML (190 MG/19ML)- 1 FLACONCINO		olaratumab	0,00 €	0,00 €				
	LARTRUVO 10 MG/ML- CONCENTRATO PER SOLUZIONE PER INIEZIONE- USO ENDOVENOSO- FLACONCINO (VETRO)- 19 ML (190 MG/19ML)- 2 FLACONCINI		olaratumab	0,00 €	0,00 €				

045174012	LARTRUVIO 10 MG/ML- CONCENTRATO PER SOLUZIONE PER INFUSIONE- USO ENDOVENOSO- FLACONCINO (VETRO)- 50 ML (500 MG/50ML)- 1 FLACONCINO	glaratumab	0,00 €	0,00 €	0,00 €
045677010	LUTATHERA 370 MBQ/ML- SOLUZIONE PER INFUSIONE- USO ENDOVENOSO- FLACONCINO (VETRO)- 20,5- 25 ML- 1 FLACONCINO	Lutatio-177 lu-ovodotroclotide	0,00 €	0,00 €	0,00 €
045445018	MAVREIT 100 MG /40 MG- COMPRESSA RIVESTITA CON FILM- USO ORALE- FLACONE (HDPE)- 30 COMPRESSE	glecaprevir/fibrentasvir	175.249,19 €	35,97 €	35,97 €
043524026	MEKINIST 0,5 MG- COMPRESSA RIVESTITA CON FILM- USO ORALE- FLACONE (HDPE)- 7 COMPRESSE	trametinib	7.235,30 €	16,08 €	16,08 €
043524014	MEKINIST 0,5 MG- COMPRESSA RIVESTITA CON FILM- USO ORALE- FLACONE (HDPE)- 7 COMPRESSE	trametinib	0,00 €	0,00 €	0,00 €
043524040	MEKINIST 1 MG- COMPRESSA RIVESTITA CON FILM- USO ORALE- FLACONE (HDPE)- 7 COMPRESSE	trametinib	0,00 €	0,00 €	0,00 €
043524065	MEKINIST 2 MG- COMPRESSA RIVESTITA CON FILM- USO ORALE- FLACONE (HDPE)- 7 COMPRESSE	trametinib	147.400,06 €	60,66 €	60,66 €
043524053	MEKINIST 2 MG- COMPRESSA RIVESTITA CON FILM- USO ORALE- FLACONE (HDPE)- 7 COMPRESSE	trametinib	0,00 €	0,00 €	0,00 €
ND	MYALEPTA				
046983010	ONPATRO 2 MG/ML- CONCENTRATO PER SOLUZIONE PER INFUSIONE- USO ENDOVENOSO- FLACONCINO (VETRO) 5 ML- 1 FLACONCINO	metreleptina	0,00 €	0,00 €	0,00 €
044291033	OPDIVO 10 MG/ML- CONCENTRATO PER SOLUZIONE PER INFUSIONE- USO ENDOVENOSO- FLACONCINO (VETRO) 24 ML- 1 FLACONCINO	nirolumab	464.426,82 €	5.160,30 €	5.160,30 €
044291021	OPDIVO 10 MG/ML- CONCENTRATO PER SOLUZIONE PER INFUSIONE- USO ENDOVENOSO- FLACONCINO (VETRO)- 10 ML- 1 FLACONCINO	nirolumab	1.998.417,48 €	2.008,46 €	2.008,46 €
044291019	OPDIVO 10 MG/ML- CONCENTRATO PER SOLUZIONE PER INFUSIONE- USO ENDOVENOSO- FLACONCINO (VETRO)- 10 ML- 1 FLACONCINO	nirolumab	0,00 €	0,00 €	0,00 €
045383015	OVERVATE 20 MG/ML- COLLIRIO- SOLUZIONE- USO OCULARE- FLACONCINO (VETRO) 1 ML- 1 FLACONCINO MULTI DOSE	ceftazemid	0,00 €	0,00 €	0,00 €
045890011	PREVMIS 240 MG- COMPRESSA RIVESTITA CON FILM- USO ORALE- BUSTIER (AL/AL)- 28X1 COMPRESSE (DOSE UNITARIA)	letemovir	15.356,80 €	137,11 €	137,11 €
045890025	PREVMIS 240 MG- COMPRESSA RIVESTITA CON FILM- USO ORALE- BUSTIER (AL/AL)- 28X1 COMPRESSE (DOSE UNITARIA)	letemovir	0,00 €	0,00 €	0,00 €
045890043	PREVMIS 480 MG- COMPRESSA RIVESTITA CON FILM- USO ORALE- BUSTIER (AL/AL)- 28X1 COMPRESSE (DOSE UNITARIA)	letemovir	0,00 €	0,00 €	0,00 €
045890057	PREVMIS 480 MG- COMPRESSA RIVESTITA CON FILM- USO ORALE- BUSTIER (AL/AL)- 28X1 COMPRESSE (DOSE UNITARIA)	letemovir	0,00 €	0,00 €	0,00 €
045427010	QARZIBA 4,5 MG/ML- CONCENTRATO PER SOLUZIONE PER INFUSIONE- USO ENDOVENOSO- FLACONCINO (VETRO)- 24 ML (20 MG/ML)- 1 FLACONCINO	diflucanum beta	0,00 €	0,00 €	0,00 €
038937037	ROACTEMRA "20 MG/ML CONCENTRATO PER SOLUZIONE PER INFUSIONE- USO ENDOVENOSO- FLACONCINO (VETRO) 10 ML"- 1 FLACONCINO	tocilizumab	0,00 €	0,00 €	0,00 €
038937049	ROACTEMRA "20 MG/ML CONCENTRATO PER SOLUZIONE PER INFUSIONE- USO ENDOVENOSO- FLACONCINO (VETRO) 10 ML"- 4 FLACONCINI	tocilizumab	0,00 €	0,00 €	0,00 €
038937052	ROACTEMRA "20 MG/ML CONCENTRATO PER SOLUZIONE PER INFUSIONE- USO ENDOVENOSO- FLACONCINO (VETRO) 20 ML"- 4 FLACONCINI	tocilizumab	0,00 €	0,00 €	0,00 €
038937064	ROACTEMRA "20 MG/ML CONCENTRATO PER SOLUZIONE PER INFUSIONE- USO ENDOVENOSO- FLACONCINO (VETRO) 20 ML"- 4 FLACONCINI	tocilizumab	0,00 €	0,00 €	0,00 €
038937013	ROACTEMRA "20 MG/ML CONCENTRATO PER SOLUZIONE PER INFUSIONE- USO ENDOVENOSO- FLACONCINO (VETRO) 4 ML"- 4 FLACONCINI	tocilizumab	0,00 €	0,00 €	0,00 €
038937015	ROACTEMRA "20 MG/ML CONCENTRATO PER SOLUZIONE PER INFUSIONE- USO ENDOVENOSO- FLACONCINO (VETRO) 4 ML"- 1 FLACONCINO	tocilizumab	0,00 €	0,00 €	0,00 €
038937090	ROACTEMRA 162 MG- SOLUZIONE INIETTABILE- USO SOTTOCUTANEO- SIRINGA PREENPIERTA (VETRO)- 0,9 ML- 12 (3X4) SIRINGHE PREENPIERTE (CONFEZIONE MULTIPLA)	tocilizumab	0,00 €	0,00 €	0,00 €
038937088	ROACTEMRA 162 MG- SOLUZIONE INIETTABILE- USO SOTTOCUTANEO- SIRINGA PREENPIERTA 0,9 ML (VETRO)- 4 SIRINGHE PREENPIERTE	tocilizumab	0,00 €	0,00 €	0,00 €
045612013	RIDAPT 28 MG- CAPSULA MOLE- USO ORALE- BUSTIER (PA/PA/PVC-AL)- 112 (4 X 28) CAPSULE (CONFEZIONE MULTIPLA)	midostaurin	0,00 €	0,00 €	0,00 €
045612015	RIDAPT 28 MG- CAPSULA MOLE- USO ORALE- BUSTIER (PA/PA/PVC-AL)- 56 (2X28) CAPSULE	midostaurin	0,00 €	0,00 €	0,00 €
045426018	SPINRAZA 12 MG- SOLUZIONE INIETTABILE- USO INTRATECALE- FLACONCINO (VETRO)- 5 ML (2,4 MG/ML)- 1 FLACONCINO	numersen	192.911,18 €	48.227,80 €	48.227,80 €
042923021	TAFINLAR 50 MG- CAPSULA RIGIDA- USO ORALE- FLACONE (HDPE) 120 CAPSULE	dabrafenib	41.942,18 €	18,40 €	18,40 €
042923045	TAFINLAR 75 MG- CAPSULA RIGIDA- USO ORALE- FLACONE (HDPE) 120 CAPSULE	dabrafenib	0,00 €	0,00 €	0,00 €
042923033	TAFINLAR 75 MG- CAPSULA RIGIDA- USO ORALE- FLACONE (HDPE) 28 CAPSULE	dabrafenib	261.984,65 €	29,50 €	29,50 €
044729010	TAGRISSO 40 MG- COMPRESSA RIVESTITA CON FILM- USO ORALE- BUSTIER (AL/AL)- 30 COMPRESSE	osimertinib	0,00 €	0,00 €	0,00 €
044729012	TAGRISSO 40 MG- COMPRESSA RIVESTITA CON FILM- USO ORALE- BUSTIER (AL/AL) 28 X 1 COMPRESSE (DOSE UNITARIA)	osimertinib	12.009,92 €	142,98 €	142,98 €
044729046	TAGRISSO 80 MG- COMPRESSA RIVESTITA CON FILM- USO ORALE- BUSTIER (AL/AL) 28 X 1 COMPRESSE (DOSE UNITARIA)	osimertinib	0,00 €	0,00 €	0,00 €
045198013	VENCIXTO 10 MG- COMPRESSA RIVESTITA CON FILM- USO ORALE- BUSTIER (PVC/PE/PCTFE-ALU)- 10 (5X2) COMPRESSE (DOSE UNITARIA)	osimertinib	672.555,58 €	142,98 €	142,98 €
045198025	VENCIXTO 10 MG- COMPRESSA RIVESTITA CON FILM- USO ORALE- BUSTIER (PVC/PE/PCTFE-ALU)- 14 (7X2) COMPRESSE (DOSE UNITARIA)	osimertinib	0,00 €	0,00 €	0,00 €
045198064	VENCIXTO 100 MG- COMPRESSA RIVESTITA CON FILM- USO ORALE- BUSTIER (PVC/PE/PCTFE-ALU)- 112 (4X28) COMPRESSE (DOSE UNITARIA)	osimertinib	0,00 €	0,00 €	0,00 €
045198037	VENCIXTO 100 MG- COMPRESSA RIVESTITA CON FILM- USO ORALE- BUSTIER (PVC/PE/PCTFE-ALU)- 14 (7X2) COMPRESSE (DOSE UNITARIA)	osimertinib	208.994,08 €	39,70 €	39,70 €
045198049	VENCIXTO 50 MG- COMPRESSA RIVESTITA CON FILM- USO ORALE- BUSTIER (PVC/PE/PCTFE-ALU)- 5 (5X1) COMPRESSE (DOSE UNITARIA)	osimertinib	0,00 €	0,00 €	0,00 €
045198043	VENCIXTO 50 MG- COMPRESSA RIVESTITA CON FILM- USO ORALE- BUSTIER (PVC/PE/PCTFE-ALU)- 7 (7X1) COMPRESSE (DOSE UNITARIA)	osimertinib	0,00 €	0,00 €	0,00 €
047091069	VERZENIOS 100 MG- COMPRESSA RIVESTITA CON FILM- USO ORALE- BUSTIER (CFAR/ALU)- 28X1 COMPRESSE (MONODOSE)	abemaciclib	0,00 €	0,00 €	0,00 €
047091071	VERZENIOS 100 MG- COMPRESSA RIVESTITA CON FILM- USO ORALE- BUSTIER (CFAR/ALU)- 28X1 COMPRESSE (MONODOSE)	abemaciclib	0,00 €	0,00 €	0,00 €
047091171	VERZENIOS 100 MG- COMPRESSA RIVESTITA CON FILM- USO ORALE- BUSTIER (CFAR/ALU)- 168 COMPRESSE	abemaciclib	0,00 €	0,00 €	0,00 €
047091184	VERZENIOS 100 MG- COMPRESSA RIVESTITA CON FILM- USO ORALE- BUSTIER (CFAR/ALU)- 42 COMPRESSE	abemaciclib	12.360,13 €	29,48 €	29,48 €
047091133	VERZENIOS 100 MG- COMPRESSA RIVESTITA CON FILM- USO ORALE- BUSTIER (CFAR/ALU)- 28 COMPRESSE	abemaciclib	0,00 €	0,00 €	0,00 €
047091158	VERZENIOS 100 MG- COMPRESSA RIVESTITA CON FILM- USO ORALE- BUSTIER (CFAR/ALU)- 56 COMPRESSE	abemaciclib	0,00 €	0,00 €	0,00 €
047091095	VERZENIOS 150 MG- COMPRESSA RIVESTITA CON FILM- USO ORALE- BUSTIER (CFAR/ALU)- 70 COMPRESSE (MONODOSE)	abemaciclib	0,00 €	0,00 €	0,00 €
047091073	VERZENIOS 150 MG- COMPRESSA RIVESTITA CON FILM- USO ORALE- BUSTIER (CFAR/ALU)- 14 COMPRESSE	abemaciclib	0,00 €	0,00 €	0,00 €
047091145	VERZENIOS 150 MG- COMPRESSA RIVESTITA CON FILM- USO ORALE- BUSTIER (CFAR/ALU)- 28 COMPRESSE	abemaciclib	0,00 €	0,00 €	0,00 €
047091208	VERZENIOS 150 MG- COMPRESSA RIVESTITA CON FILM- USO ORALE- BUSTIER (CFAR/ALU)- 42 COMPRESSE	abemaciclib	142.893,75 €	29,00 €	29,00 €
047091158	VERZENIOS 150 MG- COMPRESSA RIVESTITA CON FILM- USO ORALE- BUSTIER (CFAR/ALU)- 56 COMPRESSE	abemaciclib	0,00 €	0,00 €	0,00 €
047091032	VERZENIOS 30 MG- COMPRESSA RIVESTITA CON FILM- USO ORALE- BUSTIER (CFAR/ALU)- 28X1 COMPRESSE (MONODOSE)	abemaciclib	0,00 €	0,00 €	0,00 €
047091038	VERZENIOS 30 MG- COMPRESSA RIVESTITA CON FILM- USO ORALE- BUSTIER (CFAR/ALU)- 14 COMPRESSE	abemaciclib	0,00 €	0,00 €	0,00 €
047091020	VERZENIOS 30 MG- COMPRESSA RIVESTITA CON FILM- USO ORALE- BUSTIER (CFAR/ALU)- 168 COMPRESSE	abemaciclib	0,00 €	0,00 €	0,00 €
047091107	VERZENIOS 30 MG- COMPRESSA RIVESTITA CON FILM- USO ORALE- BUSTIER (CFAR/ALU)- 28 COMPRESSE	abemaciclib	21.884,28 €	28,95 €	28,95 €
047091160	VERZENIOS 30 MG- COMPRESSA RIVESTITA CON FILM- USO ORALE- BUSTIER (CFAR/ALU)- 42 COMPRESSE	abemaciclib	0,00 €	0,00 €	0,00 €
047091119	VERZENIOS 30 MG- COMPRESSA RIVESTITA CON FILM- USO ORALE- BUSTIER (CFAR/ALU)- 56 COMPRESSE	abemaciclib	0,00 €	0,00 €	0,00 €
047091172	VYCKOS 2,2 MG/ML- 5 MG/ML- 5 MG/ML- POLVERE PER CONCENTRATO E SOLUZIONE PER INFUSIONE- USO ENDOVENOSO- FLACONCINO (VETRO) 44 MG/100 MG- 1 FLACONCINO	ctarabina e daunorubicina	0,00 €	0,00 €	0,00 €

046965024	VYXEOS 2,2 MG/ML- 5 MG/ML- POLVERE PER CONCENTRATO E SOLUZIONE PER INFUSIONE- USO ENDOVENOSO- FLACONCINO (VETRO) 44 MG/100 MG- 2 FLACONCINI	0,00 €	0,00 €	0,00 €	0,00 €	0,00 €		
046965036	VYXEOS 2,2 MG/ML- 5 MG/ML- POLVERE PER CONCENTRATO E SOLUZIONE PER INFUSIONE- USO ENDOVENOSO- FLACONCINO (VETRO) 44 MG/100 MG- 5 FLACONCINI	0,00 €	0,00 €	0,00 €	0,00 €	0,00 €		
046995015	YESCARTA 0,4 X 10 ALLA OTTAVA- 2 X 10 ALLA OTTAVA CELLULE- DISPERSIONE PER INFUSIONE- USO ENDOVENOSO- SACCA PER CRIOCONSERVAZIONE IN ETILENE VINIL ACETATO 68 ML- 1 SACCA	0,00 €	0,00 €	0,00 €	0,00 €	0,00 €		
	Totale		7.950.036,51 €					

Tab. 70 - Consistenza e movimentazione dei fondi del personale

ASL Lanciano Vasto Chieti

	IMPORTE FONDO 2018	IMPORTE FONDO 2019	PERSONALE PRESENTE AL 01/01/2020	PERSONALE ASSUNTO NELL'ANNO 2020	PERSONALE CESSATO NELL'ANNO 2020	PERSONALE PRESENTE AL 31/12/2020	IMPORTO FONDO AL 31/12/2020	VARIAZIONE FONDO ANNO 2020 VS FONDO ANNO 2018	VARIAZIONE FONDO ANNO 2020 VS FONDO INZIALE ANNO 2019
	(1)	(2)	(3)	(4)	(5)	(6)=(3)+(4)-(5)	(7)	(8)=(7)-(1)	(9)=(7)-(2)
MEDICI E VETERINARI:	20.395.792	21.122.238					0	-20.395.792	-21.122.238
Fondo specificità medica, retribuzione di posizione, equiparazione, specifico trattamento	16.484.481	16.729.624	974	118	91	1.001	0	-16.484.481	-16.729.624
Fondo trattamento accessorio condizioni di lavoro	3.233.997	3.554.866					0	-3.233.997	-3.554.866
Fondo retribuzione di risultato e qualità prestazioni individuali	677.314	837.748					0	-677.314	-837.748
AREA SANITA	0	0					23.741.212	23.741.212	23.741.212
Fondo per la retribuzione degli incarichi	0	0					17.262.576	17.262.576	17.262.576
Fondo per la retribuzione di risultato	0	0					931.949	931.949	931.949
Incremento una tantum Fondo di risultato per emergenza Covid-19	0	0	1.059	125	101	1.083	654.884	654.884	654.884
Fondo per la retribuzione delle condizioni di lavoro	0	0					3.695.680	3.695.680	3.695.680
Incremento una tantum Fondo condizioni di lavoro per emergenza Covid-19	0	0					1.196.123	1.196.123	1.196.123
DIRIGENTI NON MEDICI SPTA	1.258.530	1.330.499					0	-1.258.530	-1.330.499
- Fondo retribuzione di posizione, equiparazione, specifico trattamento (SANITARI NON MEDICI)	508.629	522.621					0	-508.629	-522.621
- Fondo retribuzione di posizione, equiparazione, specifico trattamento (PTA)	515.062	512.275					0	-515.062	-512.275
- Fondo retribuzione di posizione, equiparazione, specifico trattamento (DIRIGENTI PROFESSIONISTI SANITARIE)	1.239	13.283	101	9	10	100	0	-1.239	-13.283
- Fondo trattamento accessorio condizioni di lavoro (SPTA)	134.992	159.569					0	-134.992	-159.569
- Fondo trattamento accessorio condizioni di lavoro (DIRIGENTI PROFESSIONISTI SANITARIE)	0	2.000					0	0	-2.000
- Fondo retribuzione di risultato e qualità prestazioni individuale (SPTA)	97.626	115.841					0	-97.626	-115.841
- Fondo retribuzione di risultato e qualità prestazioni individuale (DIRIGENTE PROFESSIONISTI SANITARIE)	982	4.911					0	-982	-4.911
DIRIGENTI PTA (area FUNZIONI LOCALI)	0	0					561.201	561.201	561.201
- Fondo retribuzione di posizione, equiparazione, specifico trattamento	0	0	16	2	0	18	512.275	512.275	512.275
- Fondo trattamento accessorio condizioni di lavoro	0	0					22.373	22.373	22.373
- Fondo retribuzione di risultato e qualità prestazioni individuale	0	0					26.553	26.553	26.553
PERSONALE NON DIRIGENTE	22.494.230	22.851.826					26.291.908	3.797.678	3.440.082
Fondo condizioni di lavoro e incarichi	12.291.873	12.616.216					12.616.216	324.343	0
Incremento una tantum Fondo condizioni di lavoro e incarichi per emergenza Covid-19 (D.L. 18/2020 e D.L. 34/2020)	0	0					1.696.123	1.696.123	1.696.123
Fondo premialità e fasce	10.202.357	10.235.610	3.402	378	346	3.434	10.235.610	33.253	0
Incremento una tantum Fondo premialità e fasce per emergenza Covid-19 (D.L. 18/2020 e D.L. 34/2020)	0	0					1.743.960	1.743.960	1.743.960
TOTALE	44.148.552	45.304.564					50.594.321	6.445.769	5.289.758

000207

Dettaglio ABA670 "Crediti v/clienti privati"									
DESCRIZIONE	ABA670 Valore Nominale	ABA670 Valore Netto	010202210101 Crediti v/clienti privati	010202210102 Crediti v/Farmacie	0102022102 Fatture da emettere v/clienti privati	0102022103Crediti v/utenza per proventi da ticket	0102022109 Crediti v/dipendenti	0102022111 Acconti verso altri fornitori	0202030524 F.do svalutazione crediti verso clienti privati
SALDO ABA670 AL 31/12/2020	9.962.828,41	8.344.416,09	5.171.679,62	30.769,48	196.554,93	652.784,80	568.300,32	3.343.239,26	1.618.412,32
credito 2021	15.816.219,28	15.816.219,28	13.093.146,44	92.199,11	2.318.892,93	2.701,66	369.279,14		
liquidazione 2021	-	12.076.106,35	11.765.570,29	92.199,11	-	2.701,66	215.635,29		
liquidazione 2020 e precedenti	-	753.046,96	551.228,34	4.864,45	196.954,17				
SALDO ABA670 AL 31/12/2021	12.949.894,38	11.331.482,06	5.888.027,43	25.405,03	2.318.493,69	652.784,80	721.944,17	3.343.239,26	1.618.412,32

Dettaglio ABA680 "Crediti v/gestioni liquidatorie"				
DESCRIZIONE	0102022201 Crediti v/gestione liquidatorie	0102022202 Fatture da emettere v/gestioni liquidatorie	0205110538 Note credito da emettere v/gestioni liquidatorie	0202030525 F.do svalutazione crediti v/gestioni liquidatorie
SALDO ABA680 AL 31/12/2020	1.976.985,43	-	-	-
credito 2021				
liquidazione 2021				
liquidazione 2020 e precedenti				
SALDO ABA680 AL 31/12/2021	1.976.985,43	-	-	-

Dettaglio ABA690 "Crediti v/altri soggetti pubblici" (conto 01.02.02.23.01)						
DESCRIZIONE	TIPOLOGIA DI CREDITO	PROVVEDIMENTI REGIONALI	DATA PROV	CREDITO	LIQUIDAZIONE	SALDO
SALDO ABA690 AL 31/12/2020				8.182.081,25		8.182.081,25
COVID INCENTIVI PERS NON DIP		DPF004/06	10/03/2021		146.993,70	146.993,70
scrittura contabile (credito a credito per errato codice cliente nella prima nota 2020)				6.787.866,00	6.787.866,00	-
TRASFERIMENTI ASI CSR 98 DEL 24.06.2021 PER EMERGENZA COVID e linee guida regionali consuntivo 2021 (DPF012/43 del 07/09/2021)		DPF012/56	01/12/2021		4.708.680,00	4.708.680,00
		DPF012/61	16/12/2021		1.234.432,38	1.234.432,38
ASSEGNAZIONE ALLE ASI A TITOLO DI RIMBORSO PER MODIFICA STRUMENTI DI GUIDA E AUTOVEICOLI			anno 2020		6.703,80	6.703,80
Gestione emergenza COVID- DGR 1 del 13/01/2022- Attuazione Accordo Pres. Regione Abruzzo e Ministro per il Sud CTS del 16/7/20- assegnazione 2021		DPF012/18	22/04/2022	2.133.813,95		2.133.813,95
RIAPERTURA BILANCIO 2021 (LINEE GUIDA DPF 012/56 DEL 29/07/2022) - PUNTO 2		40/DPF004	13/07/2022	9.170.721,30		9.170.721,30
IRILEVAZIONE RICAVI PON GOVERNANCE 2014-2020		DPG023/187	31/12/2021	686,28		686,28
CONTRIBUTO 2020 PORTATORI GRAVI DISABILITA' PSICHICHE E MOTORIE		fatture attive	anno 2021	1.191.965,78	927.321,36	264.644,42
Tribunale - Agenzia delle Entrate -VFFF - Ministero - Procura - INPS- SEDI - Soprintendenza -Guardia di finanza SEDI VARIE -Ud'A- ASL Extraregione		eaami diagnostici - CTU - visite fiscali - comando -varie				
Tribunale - Agenzia delle Entrate -VFFF - Ministero - Procura - INPS- SEDI - Soprintendenza -Guardia di finanza SEDI VARIE -Ud'A- ASL Extraregione		eaami diagnostici - CTU - visite fiscali - comando -varie	anni 2020 e precedenti		360.356,10	360.356,10
SALDO ABA690 AL 31/12/2021				27.467.134,55	14.172.353,34	13.294.781,22

Dettaglio ABA710 "Altri crediti diversi"										
DESCRIZIONE	ABA710	ABA711 01020250101 Altri Crediti diversi	ABA711 01020250102 Anticipi per interessi legali	ABA711 01020250103 Crediti per recupero spese legali	ABA711 01020250104 Crediti v/ dipendenti Legge 133/08	ABA711 01020250105 Fondo cassa gestione C.U.P. aziendale	ABA711 01020250107 Crediti a seguito ricognizione partite creditorie	ABA711 01020250109 Crediti cassa economale	ABA711 010202502 Fatture da emettere v/Altri Crediti diversi	ABA712 0205110540 Note credito da emettere v/Altri Crediti diversi
SALDO ABA710 AL 31/12/2020	7.153.028,62	4.117.245,40	147.691,77	2.501.103,47	17.786,76	2.900,00	368.327,35	-	-	2.024,13
credito 2021	2.780.232,34	2.056.994,40	-	663.043,48	28.168,09	-	-	2.747,60	29.278,77	-
liquidazione 2021	-	2.046.252,43	-	462.046,66	28.168,09	-	64.805,94	2.747,60	-	2.024,13
liquidazione 2020 e precedenti	-	93.100,56	-	58.703,52	3.671,42	-	-	-	-	-
SALDO ABA710 AL 31/12/2021	7.238.163,81	4.097.259,75	147.691,77	2.643.396,77	14.115,34	2.900,00	303.521,41	-	29.278,77	-



REGIONE ABRUZZO

Azienda Sanitaria Locale n. 2 LANCIANO-VASTO-CHIETI

Via dei Vestini s.n.c. (Palazzina N – ex Palazzina Sebi) – 66100 Chieti

Codice Fiscale e Partita IVA 02307130696

000211
N. 1091851

Q

DETERMINAZIONE DIRIGENZIALE

dell'U.O.C. Amministrazione e Sviluppo delle Risorse Umane

N. 568 DEL 14 aprile 2022

Oggetto: *Imputazione bilancio economico anno 2021 somme residue sui fondi per la retribuzione degli incarichi, del fondo per la retribuzione di risultato e del fondo per la retribuzione delle condizioni di lavoro personale dirigente dell'Area SANITA'.*

Il Direttore dell'U.O.C. Amministrazione e Sviluppo delle Risorse Umane previa istruttoria e attestazione di legittimità e regolarità tecnica del provvedimento,

Vista la deliberazione n. 91 del 2 febbraio 2021 – a cui integralmente si rinvia -, con la quale si è provveduto, per l'anno 2021, a determinare in via provvisoria, in attesa delle disposizioni regionali attuative dell'art. 11, comma 1, della L. 60/2019 (cd. decreto Calabria) e dell'art. 1, comma 435 (cd. comma Gelli) e comma 435 bis (cd. comma Speranza) della L. 205/2017, i fondi di cui agli artt. 94, 95 e 96 del CCNL 2016-2019 della dirigenza dell'Area Sanità, come segue:

- Fondo per la retribuzione degli incarichi:	€	17.262.575,51;
- Fondo per la retribuzione delle condizioni di lavoro:	€	3.695.679,97;
- Fondo per la retribuzione di risultato:	€	931.949,28.

Preso atto che relativamente a detti fondi, costituiti giusta citata deliberazione n.91/2021, sono state corrisposte nel corso dell'anno 2021, le somme di seguito specificate:

- Fondo per la retribuzione degli incarichi:	€	14.789.395,21;
- Fondo per la retribuzione delle condizioni di lavoro:	€	3.422.998,42;
- Fondo per la retribuzione di risultato:	€	181.521,96;

Rilevato che si potrà procedere alla costituzione definitiva dei fondi medesimi solo a seguito delle determinazioni regionali, di prossima emanazione, in merito all'applicazione dell'art. 11, comma 1, della L. 60/2019 (cd. decreto Calabria) e al riparto delle risorse di cui all'art. 1, comma 435 (cd. comma Gelli) e comma 435 bis (cd. comma Speranza) della L. 205/2017;

Ritenuto, nelle more, di dover procedere all'imputazione sul bilancio dell'anno 2021:

1. delle somme risultanti dalla differenza tra i fondi di cui alla più volte citata deliberazione n. 91 del 2 febbraio 2021 e le somme di essi già spese, per complessivi 3.496.289,17 €, come di seguito indicate, nonché della somma relativa agli oneri a carico ente, meglio specificata in dispositivo:

- Fondo per la retribuzione degli incarichi:	€	2.473.180,30;
- Fondo per la retribuzione delle condizioni di lavoro:	€	272.681,55;
- Fondo per la retribuzione di risultato:	€	750.427,32;

W



REGIONE ABRUZZO
Azienda Sanitaria Locale n. 2 LANCIANO-VASTO-CHIETI
 Via dei Vestini s.n.c. (Palazzina N – ex Palazzina Sebi) – 66100 Chieti
 C.F. e P. Iva 02307130696

2. in applicazione delle disposizioni legislative di cui all'art. 11, comma 1, della L. 60/2019 (cd. decreto Calabria) e all'art. 1, comma 435 (cd. comma Gelli) e comma 435 bis (cd. comma Speranza) della L. 205/2017, le ulteriori somme come di seguito indicate, fatte salve eventuali modifiche in relazione a prossime disposizioni attuative regionali, all'esito delle quali si procederà alla costituzione in via definitiva dei fondi di cui agli artt. 94, 95 e 96 del CCNL 2016-2019 della dirigenza dell'Area Sanità:

Legge n. 60/2019, art. 11, comma 1, della L. 60/2019 (cd. decreto Calabria)				
Conto DARE		Importo	Conto AVERE	
Codice	Descrizione		Codice	Descrizione
07.05.01.01.01	Competenze fisse <i>Dirigenza Medico-Veterinaria (73.010)</i>	€ 1.031.744,86	02.05.11.02.02.08	Debiti verso il personale dipendente per fondo competenze fisse esercizio in corso
07.05.01.01.04	Straordinario <i>Dirigenza Medico-Veterinaria (73.0108)</i>	€ 211.109,50	02.05.11.02.02.02	Debiti verso il personale dipendente per fondo straordinari esercizio in corso
07.05.01.01.03	Incentivi <i>Dirigenza Medico-Veterinaria (73.0107)</i>	€ 42.494,27	02.05.11.02.02.01	Debiti verso il personale dipendente per fondo incentivazioni esercizio in corso
07.05.01.01.05	Oneri sociali <i>Dirigenza Medico-Veterinaria (73.0103)</i>	€ 358.763,50	02.05.11.02.02.07	Debiti verso il personale dipendente per fondo altri oneri da liquidare esercizio in corso
07.05.01.02.01	Competenze fisse <i>Dirigenza Sanitaria Non medica</i>	€ 45.985,15	02.05.11.02.02.08	Debiti verso il personale dipendente per fondo competenze fisse esercizio in corso
07.05.01.02.03	Incentivi <i>Dirigenza Sanitaria Non medica</i>	€ 5.260,81	02.05.11.02.02.01	Debiti verso il personale dipendente per fondo incentivazioni esercizio in corso
07.05.01.02.04	Straordinario <i>Dirigenza Sanitaria Non medica</i>	€ 1.008,47	02.05.11.02.02.02	Debiti verso il personale dipendente per fondo straordinari esercizio in corso
07.05.01.02.05	Oneri sociali <i>Dirigenza Sanitaria Non medica</i>	€ 14.701,51	02.05.11.02.02.07	Debiti verso il personale dipendente per fondo altri oneri da liquidare esercizio in corso
TOTALE		€ 1.711.068,07		

Legge n. 205/2017, all'art. 1, comma 435 (cd. comma Gelli) e comma 435 bis (cd. comma Speranza)				
Conto DARE		Importo	Conto AVERE	
Codice	Descrizione		Codice	Descrizione
07.05.01.01.01	Competenze fisse <i>Dirigenza Medico-Veterinaria (73.010)</i>	€ 252.467,08	02.05.11.02.02.08	Debiti verso il personale dipendente per fondo competenze fisse esercizio in corso
07.05.01.01.05	Oneri sociali <i>Dirigenza Medico-Veterinaria (73.0103)</i>	€ 71.902,62	02.05.11.02.02.07	Debiti verso il personale dipendente per fondo altri oneri da liquidare esercizio in corso
TOTALE		€ 324.369,70		

3. la somma di € 190.000,00, necessaria per il pagamento, al personale universitario convenzionato, delle indennità varie e del lavoro straordinario, per il bimestre novembre-dicembre 2021, nonché della indennità di risultato e i relativi oneri riflessi, come segue:

Conto DARE		Importo	Conto AVERE	
Codice	Descrizione		Codice	Descrizione
07.02.01.15.10	Indennità a personale universitario - <i>area sanitaria (66.03.03)</i>	€ 5.000,00	02.05.11.02.02.03	Debiti verso il personale dipendente per fondo altre competenze accessione esercizio in corso
07.02.01.15.10	Indennità a personale universitario - <i>area sanitaria (66.03.03)</i>	€ 12.000,00	02.05.11.02.02.02	Debiti verso il personale dipendente per fondo straordinari esercizio in corso
07.02.01.15.10	Indennità a personale universitario - <i>area sanitaria (66.03.03)</i>	€ 123.000,00	02.05.11.02.02.01	Debiti verso il personale dipendente per fondo incentivazioni esercizio in corso
07.02.01.15.10	Indennità a personale universitario - <i>area sanitaria (66.03.03)</i>	€ 50.000,00	02.05.11.02.02.07	Debiti verso il personale dipendente per fondo altri oneri da liquidare esercizio in corso



di dare atto che la presente determinazione potrà essere modificata a seguito della costituzione definitiva dei fondi di cui agli artt. 94, 95 e 96 del CCNL 2016-2019 della dirigenza dell'Area Sanità, in relazione alle determinazioni regionali di prossima emanazione in merito all'applicazione dell'art. 11, comma 1, della L. 60/2019 (cd. decreto Calabria) e al riparto delle risorse di cui all'art. 1, comma 435 (cd. comma Gelli) e comma 435 bis (cd. comma Speranza) della L. 205/2017;

di trasmettere copia della presente determinazione al Collegio Sindacale, alla U.O.C. Bilancio e Contabilità per il seguito di competenza e, per informativa, alle OO.SS. dell'area Sanità.


La presente determinazione consta di n. 5 pagine e di n. 0 allegati.

L'istruttore
(Angela Mammarella)

Il Responsabile del procedimento

Data 14 aprile 2022

Firma




Il Direttore dell'U.O.C. Amministrazione e Sviluppo delle Risorse Umane
che attesta la legittimità e regolarità dell'atto
(Dott.ssa Manuela Loffredo)

Data 14 aprile 2022

Firma



Il Dirigente Amministrativo
(Dott. Temario Lancia)





REGIONE ABRUZZO

Azienda Sanitaria Locale n. 2 LANCIANO-VASTO-CHIETI

Via dei Vestini s.n.c. (Palazzina N – ex Palazzina Sebi) – 66100 Chieti

Codice Fiscale e Partita IVA 02307130696

000214
R. 1061852

DETERMINAZIONE DIRIGENZIALE
dell'U.O.C. Amministrazione e Sviluppo delle Risorse Umane

N. 567 DEL 14 aprile 2022

Oggetto: *Imputazione bilancio economico anno 2021 somme residue sul fondo condizioni di lavoro e incarichi e del fondo premialità e fasce – Area del comparto «sanità».*

Il Direttore dell'U.O.C. Amministrazione e Sviluppo delle Risorse Umane previa istruttoria e attestazione di legittimità e regolarità tecnica del provvedimento,

Vista la deliberazione n. 90 del 02 febbraio 2021 – a cui integralmente si rinvia -, con la quale si è provveduto, per l'anno 2021, a determinare in via provvisoria, in attesa delle disposizioni regionali attuative dell'art. 11, comma 1, della L. 60/2019 (cd. decreto Calabria), i fondi di cui agli artt. 80 e 81 del CCNL 2016-2018 dell'area del comparto «sanità» come segue:

- Fondo CONDIZIONI DI LAVORO ED INCARICHI in complessivi € 12.616.216,32;
- Fondo PREMIALITÀ E FASCE in complessivi € 10.235.609,76;

Preso atto che relativamente ai fondi costituiti giusta citata deliberazione n.90/2021, sono state corrisposte al personale dell'area del Comparto nel corso dell'anno 2021 le somme di seguito specificate:

- Fondo CONDIZIONI DI LAVORO ED INCARICHI € 11.163.479,97;
- Fondo PREMIALITÀ E FASCE € 7.144.795,53.

Rilevato che si potrà procedere alla costituzione definitiva dei fondi medesimi solo a seguito delle determinazioni regionali, di prossima emanazione, in merito all'applicazione dell'art. 11, comma 1, della L. 60/2019 (cd. decreto Calabria);

Ritenuto, nelle more, di dover procedere all'imputazione sul bilancio anno 2021:

- 1) delle somme risultanti dalla differenza tra i fondi di cui alla più volte citata deliberazione n. 90 del 2 febbraio 2021 e le somme di essi già spese, per complessivi 4.543.550,58 €, come di seguito indicate, nonché della somma relativa agli oneri a carico ente, meglio specificata in dispositivo, tenuto conto di un valore stimato per ciascun ruolo :

Fondo CONDIZIONI DI LAVORO ED INCARICHI :

<i>ruolo sanitario</i>	€	1.221.000,00;
<i>ruolo tecnico/professionale</i>	€	216.659,00;
<i>ruolo amministrativo</i>	€	15.077,35;
TOTALE	€	1.452.736,35;

Fondo PREMIALITÀ E FASCE:

<i>ruolo sanitario</i>	€	2.053.746,60;
<i>ruolo tecnico/professionale</i>	€	571.673,85;
<i>ruolo amministrativo</i>	€	465.393,78;
TOTALE	€	3.090.814,23.

[Handwritten signature]



- 2) in applicazione delle disposizioni legislative di cui all'art. 11, comma 1, della L. 60/2019 (cd. decreto Calabria), delle ulteriori somme come di seguito indicate, fatte salve eventuali modifiche in relazione a prossime disposizioni attuative regionali, all'esito delle quali si procederà alla costituzione in via definitiva dei fondi di cui agli artt. 80 e 81 del CCNL 2016-2018 dell'area del comparto «sanità»:

Fondo CONDIZIONI DI LAVORO ED INCARICHI :

ruolo sanitario	€	759.430,48;
ruolo tecnico/professionale	€	134.756,30;
ruolo amministrativo	€	9.377,72;
TOTALE	€	903.564,50;

Fondo PREMIALITÀ E FASCE:

ruolo sanitario	€	498.328,32;
ruolo tecnico/professionale	€	138.712,96;
ruolo amministrativo	€	112.924,79;
TOTALE	€	749.966,07.

DISPONE

per tutti i motivi esplicitati in narrativa e che debbono intendersi per integralmente riportati e trascritti nel presente dispositivo,

- di imputare sul bilancio anno 2021:

- 1) le somme risultanti dalla differenza tra i fondi di cui alla deliberazione n. 90 del 2 febbraio 2021 e le somme di essi già spese, per complessivi 5.744.300,38 €, compresi gli oneri a carico ente, come segue:

Conto DARE			Conto AVERE	
Codice	Descrizione	Importo	Codice	Descrizione
07.05.02.01.01	Competenze fisse ruolo sanitario	€ 1.088.167,34	02.05.11.02.02.05	Debiti verso il personale dipendente per fondo competenze fisse esercizio in corso
07.05.02.01.02	Competenze accessorie ruolo sanitario	€ 822.000,00	02.05.11.02.02.03	Debiti verso il personale dipendente per fondo altre competenze accessorie esercizio in corso
07.05.02.01.04	Straordinario ruolo sanitario	€ 387.000,00	02.05.11.02.02.02	Debiti verso il personale dipendente per fondo straordinari esercizio in corso
07.05.02.01.03	Incentivi ruolo sanitario	€ 977.579,26	02.05.11.02.02.01	Debiti verso il personale dipendente per fondo incentivazioni esercizio in corso
07.05.02.01.05	Oneri sociali ruolo sanitario	€ 866.409,85	02.05.11.02.02.07	Debiti verso il personale dipendente per fondo altri oneri da liquidare esercizio in corso
07.07.02.01.01	Competenze fisse ruolo tecnico	€ 232.661,29	02.05.11.02.02.05	Debiti verso il personale dipendente per fondo competenze fisse esercizio in corso
07.07.02.01.02	Competenze accessorie ruolo tecnico	€ 162.000,00	02.05.11.02.02.03	Debiti verso il personale dipendente per fondo altre competenze accessorie esercizio in corso
07.07.02.01.04	Straordinario ruolo tecnico	€ 53.000,00	02.05.11.02.02.02	Debiti verso il personale dipendente per fondo straordinari esercizio in corso
07.07.02.01.03	Incentivi ruolo tecnico	€ 340.671,56	02.05.11.02.02.01	Debiti verso il personale dipendente per fondo incentivazioni esercizio in corso
07.07.01.01.05	Oneri sociali ruolo tecnico	€ 205.954,58	02.05.11.02.02.07	Debiti verso il personale dipendente per fondo altri oneri da liquidare esercizio in corso
07.08.02.01.01	Competenze fisse ruolo amministrativo	€ 302.514,27	02.05.11.02.02.05	Debiti verso il personale dipendente per fondo competenze fisse esercizio in corso
07.08.02.01.02	Competenze accessorie ruolo amministrativo	€ 1.026,99	02.05.11.02.02.03	Debiti verso il personale dipendente per fondo altre competenze accessorie esercizio in corso
07.08.02.01.04	Straordinario ruolo amministrativo	€ 14.000,00	02.05.11.02.02.02	Debiti verso il personale dipendente per fondo straordinari esercizio in corso
07.08.02.01.03	Incentivi ruolo amministrativo	€ 162.929,87	02.05.11.02.02.01	Debiti verso il personale dipendente per fondo incentivazioni esercizio in corso
07.08.02.01.05	Oneri sociali ruolo amministrativo	€ 128.385,37	02.05.11.02.02.07	Debiti verso il personale dipendente per fondo altri oneri da liquidare esercizio in corso

[Handwritten signature]



- 2) in applicazione delle disposizioni legislative di cui all'art. 11, comma 1, della L. 60/2019 (cd. decreto Calabria), le ulteriori somme, come di seguito indicate, fatte salve eventuali modifiche in relazione a prossime disposizioni attuative regionali, all'esito delle quali si procederà alla costituzione in via definitiva dei fondi di cui agli artt. 80 e 81 del CCNL 2016-2018 dell'area del comparto «sanità»:

Conto DARE		Importo	Conto AVERE	
Codice	Descrizione		Codice	Descrizione
07.05.02.01.01	Competenze fisse ruolo sanitario	€ 396.015,83	02.05.11.02.02.05	Debiti verso il personale dipendente per fondo competenze fisse esercizio in corso
07.05.02.01.02	Competenze accessorie ruolo sanitario	€ 299.149,77	02.05.11.02.02.03	Debiti verso il personale dipendente per fondo altre competenze accessorie esercizio in corso
07.05.02.01.04	Straordinario ruolo sanitario	€ 140.840,59	02.05.11.02.02.02	Debiti verso il personale dipendente per fondo straordinari esercizio in corso
07.05.02.01.03	Incentivi ruolo sanitario	€ 355.769,60	02.05.11.02.02.01	Debiti verso il personale dipendente per fondo incentivazioni esercizio in corso
07.05.02.01.05	Oneri sociali ruolo sanitario	€ 315.311,81	02.05.11.02.02.07	Debiti verso il personale dipendente per fondo altri oneri da liquidare esercizio in corso
07.07.02.01.01	Competenze fisse ruolo tecnico	€ 84.672,23	02.05.11.02.02.05	Debiti verso il personale dipendente per fondo competenze fisse esercizio in corso
07.07.02.01.02	Competenze accessorie ruolo tecnico	€ 58.956,52	02.05.11.02.02.03	Debiti verso il personale dipendente per fondo altre competenze accessorie esercizio in corso
07.07.02.01.04	Straordinario ruolo tecnico	€ 19.288,25	02.05.11.02.02.02	Debiti verso il personale dipendente per fondo straordinari esercizio in corso
07.07.02.01.03	Incentivi ruolo tecnico	€ 123.930,32	02.05.11.02.02.01	Debiti verso il personale dipendente per fondo incentivazioni esercizio in corso
07.07.01.01.05	Oneri sociali ruolo tecnico	€ 74.952,88	02.05.11.02.02.07	Debiti verso il personale dipendente per fondo altri oneri da liquidare esercizio in corso
07.03.02.01.01	Competenze fisse ruolo amministrativo	€ 110.093,77	02.05.11.02.02.05	Debiti verso il personale dipendente per fondo competenze fisse esercizio in corso
07.03.02.01.02	Competenze accessorie ruolo amministrativo	€ 373,75	02.05.11.02.02.03	Debiti verso il personale dipendente per fondo altre competenze accessorie esercizio in corso
07.03.02.01.04	Straordinario ruolo amministrativo	€ 5.095,01	02.05.11.02.02.02	Debiti verso il personale dipendente per fondo straordinari esercizio in corso
07.03.02.01.03	Incentivi ruolo amministrativo	€ 59.294,93	02.05.11.02.02.01	Debiti verso il personale dipendente per fondo incentivazioni esercizio in corso
07.03.02.01.05	Oneri sociali ruolo amministrativo	€ 46.723,17	02.05.11.02.02.07	Debiti verso il personale dipendente per fondo altri oneri da liquidare esercizio in corso

per complessivi 2.090.518,43 €, compresi di oneri a carico ente;

- di dare atto che la presente determinazione potrà essere modificata a seguito della costituzione definitiva dei fondi di cui agli artt. 80 e 81 del CCNL 2016-2018 dell'area del comparto «sanità», in relazione alle determinazioni regionali di prossima emanazione in merito all'applicazione dell'art. 11, comma 1, della L. 60/2019 (cd. decreto Calabria);
- di trasmettere copia della presente determinazione al Collegio Sindacale, alla U.O.C. Bilancio e Contabilità per il seguito di competenza e, per informativa, alle OO.SS. dell'area del comparto «sanità».

La presente determinazione consta di n. 4 pagine e di n. 0 allegati.

L'istruttore

(Angelo Mammarella)

Il Responsabile del procedimento

Data 14 aprile 2022

Firma

Il Direttore dell'U.O.C. Amministrazione e Sviluppo delle Risorse
Umane

che attesta la legittimità e regolarità dell'atto
(Dott.ssa Manuela Loffredo)

Data 14 aprile 2022


Firma




000217

REGIONE ABRUZZO
Azienda Sanitaria Locale n. 2 LANCIANO-VASTO-CHIETI
Via dei Vestini s.n.c. (Palazzina N - ex Palazzina Sabi) - 66100 Chieti
C.F. e P. Iva 02307130695

SCHEDA CONTABILE Determinazione Dirigenziale tipo _____ n. _____ data _____							
Atto di programmazione di riferimento Deliberazione del DG n. _____ del _____							
costo/investimento disposto col presente atto (iva inclusa)	Aliquota IVA	conto di COGE di imputazione	conto di COGE di previsione	importo previsto come da programmazione approvata	importo della previsione già eroso incluso il costo/investimento di cui al presente atto	Codice fonte di finanziamento	Descrizione fonte di finanziamento

Il Direttore della U.O. proponente _____ 

Data _____

Il Dirigente Amministrativo
(Dott.  Antonino)



REGIONE ABRUZZO

Azienda Sanitaria Locale n. 2 LANCIANO-VASTO-CHIETI

Via dei Vestini s.n.c. (Palazzina N – ex Palazzina Sebi) – 66100 Chieti

Codice Fiscale e Partita IVA 02307130696

n. 1041 ⁰⁰⁰²¹⁸ 856-18

12

DETERMINAZIONE DIRIGENZIALE

dell'U.O.C. Amministrazione e Sviluppo delle Risorse Umane

N. 569 DEL 14 aprile 2022

Oggetto: Imputazione bilancio economico anno 2021 somme residue sui fondi di indennità di posizione, del trattamento accessorio e dell'indennità di risultato – Area Funzioni Locali -dirigenti professionali, tecnici ed amministrativi del SSN.

Il Direttore dell'U.O.C. Amministrazione e Sviluppo delle Risorse Umane previa istruttoria e attestazione di legittimità e regolarità tecnica del provvedimento,

Vista la deliberazione n. 89 del 2 febbraio 2021 – a cui integralmente si rinvia -, con la quale si è provveduto, per l'anno 2021, a determinare in via provvisoria, in attesa delle disposizioni regionali attuative dell'art. 11, comma 1, della L. 60/2019 (cd. decreto Calabria), i fondi di cui agli artt. 90 e 91 del CCNL 2016-2019 dell'Area Funzioni Locali – dirigenti amministrativi, tecnici e professionali del SSN, come segue:

- Fondo retribuzione di posizione	€	512.275,42;
- Fondo retribuzione di risultato e altri trattamenti accessori	€	48.925,93.

Preso atto che, relativamente a detti fondi, sono state corrisposte al personale di cui sopra, nel corso del corrente anno 2021, le somme di seguito specificate:

- Fondo retribuzione di posizione	€	444.745,40;
- Fondo retribuzione di risultato e altri trattamenti accessori	€	0,00.

Rilevato che si potrà procedere alla costituzione definitiva dei fondi medesimi solo a seguito delle determinazioni regionali, di prossima emanazione, in merito all'applicazione dell'art. 11, comma 1, della L. 60/2019 (cd. decreto Calabria).

Ritenuto, nelle more, di dover procedere all'imputazione sul bilancio dell'anno 2021:

1. delle somme risultanti dalla differenza tra i fondi di cui alla più volte citata deliberazione n. 89 del 2 febbraio 2021 e le somme di essi già spese, per complessivi **116.455,76 €**, come di seguito indicate, nonché della somma relativa agli oneri a carico ente, meglio specificata in dispositivo:

- Fondo retribuzione di posizione	€	67.529,83;
- Fondo retribuzione di risultato e altri trattamenti accessori	€	48.925,93;

2. in applicazione delle disposizioni legislative di cui all'art. 11, comma 1, della L. 60/2019 (cd. decreto Calabria), delle ulteriori somme come di seguito indicate, fatte salve eventuali modifiche in relazione a prossime disposizioni attuative regionali, all'esito delle quali si procederà alla costituzione in via definitiva dei fondi di cui agli artt. 90 e 91 del CCNL 2016-2019 dell'Area Funzioni Locali – dirigenti amministrativi, tecnici e professionali del SSN:

Legge n. 60/2019, art. 11, comma 1, della L. 60/2019 (cd. decreto Calabria)		
- Fondo per la retribuzione di posizione:	€	49.687,65;
- Fondo per la retribuzione di risultato e altri trattamenti accessori:	€	2.520,18.

12



DISPONE

per tutti i motivi esplicitati in narrativa e che debbono intendersi per integralmente riportati e trascritti nel presente dispositivo,

di imputare sul bilancio dell'anno 2021:

- le somme risultanti dalla differenza tra i fondi di cui alla deliberazione n. 89 del 2 febbraio 2021 e le somme di essi già spese, per complessivi 147.406,11 €, nonché della somma relativa agli oneri a carico ente, come segue:

Conto DARE		Importo	Conto AVERE	
Codice	Descrizione		Codice	Descrizione
07.07.01.01.01	Competenze fisse ruolo tecnico (75.01.01)	€ 7.428,28	02.05.11.02.02.08	Debiti verso il personale dipendente per fondo competenze fisse esercizio in corso
07.07.01.01.03	Incentivi ruolo tecnico (75.01.07)	€ 4.192,63	02.05.11.02.02.01	Debiti verso il personale dipendente per fondo incentivazioni esercizio in corso
07.07.01.01.05	Oneri sociali ruolo tecnico (75.01.03)	€ 3.061,05	02.05.11.02.02.07	Debiti verso il personale dipendente per fondo altri oneri da liquidare esercizio in corso
07.06.01.01.01	Competenze fisse ruolo professionale (74.01.01)	€ 13.715,31	02.05.11.02.02.08	Debiti verso il personale dipendente per fondo competenze fisse esercizio in corso
07.06.01.01.03	Incentivi ruolo professionale (74.01.07)	€ 6.987,72	02.05.11.02.02.01	Debiti verso il personale dipendente per fondo incentivazioni esercizio in corso
07.06.01.01.04	Lavoro Straordinario ruolo professionale (74.01.07)	€ 22.372,58	02.05.11.02.02.01	Debiti verso il personale dipendente per fondo incentivazioni esercizio in corso
07.06.01.01.05	Oneri sociali ruolo professionale (74.01.03)	€ 11.422,36	02.05.11.02.02.07	Debiti verso il personale dipendente per fondo altri oneri da liquidare esercizio in corso
07.08.01.01.01	Competenze fisse ruolo amministrativo (76.01.01)	€ 46.386,24	02.05.11.02.02.08	Debiti verso il personale dipendente per fondo competenze fisse esercizio in corso
07.08.01.01.03	Incentivi ruolo amministrativo (76.01.07)	€ 15.373,00	02.05.11.02.02.01	Debiti verso il personale dipendente per fondo incentivazioni esercizio in corso
07.08.01.01.05	Oneri sociali ruolo amministrativo (76.01.03)	€ 16.466,94	02.05.11.02.02.07	Debiti verso il personale dipendente per fondo altri oneri da liquidare esercizio in corso

- in applicazione delle disposizioni legislative di cui all'art. 11, comma 1, della L. 60/2019 (cd. decreto Calabria), le ulteriori somme come di seguito indicate, fatte salve eventuali modifiche in relazione a prossime disposizioni attuative regionali, all'esito delle quali si procederà alla costituzione in via definitiva dei fondi di cui agli artt. 90 e 91 del CCNL 2016-2019 dell'Area Funzioni Locali - dirigenti amministrativi, tecnici e professionali del SSN:

Conto DARE		Importo	Conto AVERE	
Codice	Descrizione		Codice	Descrizione
07.07.01.01.01	Competenze fisse ruolo tecnico (75.01.01)	€ 5.465,64	02.05.11.02.02.08	Debiti verso il personale dipendente per fondo competenze fisse esercizio in corso
07.07.01.01.03	Incentivi ruolo tecnico (75.01.07)	€ 237,27	02.05.11.02.02.01	Debiti verso il personale dipendente per fondo incentivazioni esercizio in corso
07.07.01.01.05	Oneri sociali ruolo tecnico (75.01.03)	€ 1.554,62	02.05.11.02.02.07	Debiti verso il personale dipendente per fondo altri oneri da liquidare esercizio in corso
07.06.01.01.01	Competenze fisse ruolo professionale (74.01.01)	€ 10.091,56	02.05.11.02.02.08	Debiti verso il personale dipendente per fondo competenze fisse esercizio in corso
07.06.01.01.03	Incentivi ruolo professionale (74.01.07)	€ 395,46	02.05.11.02.02.01	Debiti verso il personale dipendente per fondo incentivazioni esercizio in corso
07.06.01.01.04	Lavoro Straordinario ruolo professionale (74.01.07)	€ 1.017,44	02.05.11.02.02.01	Debiti verso il personale dipendente per fondo incentivazioni esercizio in corso
07.06.01.01.05	Oneri sociali ruolo professionale (74.01.03)	€ 3.253,90	02.05.11.02.02.07	Debiti verso il personale dipendente per fondo altri oneri da liquidare esercizio in corso
07.08.01.01.01	Competenze fisse ruolo amministrativo (76.01.01)	€ 34.130,45	02.05.11.02.02.08	Debiti verso il personale dipendente per fondo competenze fisse esercizio in corso
07.08.01.01.03	Incentivi ruolo amministrativo (76.01.07)	€ 870,01	02.05.11.02.02.01	Debiti verso il personale dipendente per fondo incentivazioni esercizio in corso
07.08.01.01.05	Oneri sociali ruolo amministrativo (76.01.03)	€ 9.558,07	02.05.11.02.02.07	Debiti verso il personale dipendente per fondo altri oneri da liquidare esercizio in corso



REGIONE ABRUZZO
Azienda Sanitaria Locale n. 2 LANCIANO-VASTO-CHIETI
Via dei Vestini s.n.c. (Palazzina N – ex Palazzina Sebi) – 66100 Chieti
C.F. e P. Iva 02307130696

per complessivi 66.574,42 €, compresi di oneri a carico ente;

di dare atto che la presente determinazione potrà essere modificata a seguito della costituzione definitiva dei fondi di cui agli artt. 90 e 91 del CCNL 2016-2019 dell'Area Funzioni Locali – dirigenti amministrativi, tecnici e professionali del SSN, in relazione alle determinazioni regionali di prossima emanazione in merito all'applicazione dell'art. 11, comma 1, della L. 60/2019 (cd. decreto Calabria);

di trasmettere copia della presente determinazione al Collegio Sindacale, alla U.O.C. Bilancio e Contabilità per il seguito di competenza e, per informativa, alle OO.SS. dell'Area Funzioni Locali – dirigenti amministrativi, tecnici e professionali del SSN.


La presente determinazione consta di n. 4 pagine e di n. 0 allegati.

L'istruttore
(Angela Mammarella)

Il Responsabile del procedimento

Data 14 aprile 2022

Firma




Il Direttore dell'U.O.C. Amministrazione e Sviluppo delle Risorse Umane
che attesta la legittimità e regolarità dell'atto

(Dott.ssa Manuela Loifredo)

Data 14 aprile 2022

Firma





REGIONE ABRUZZO
 Azienda Sanitaria Locale n. 2 LANCIANO-VASTO-CHIETI
 Via dei Vestini s.n.c. (Palazzina N - ex Palazzina Sebi) - 66100 Chieti
 C.F. e P. Iva 02307130696

SCHEMA CONTABILE Determinazione Dirigenziale tipo _____ n. _____ data _____

Atto di programmazione di riferimento Deliberazione del DG n. _____ del _____

costo/investimento disposto col presente atto (iva inclusa)	Aliquota IVA	conto di COGE di imputazione	conto di COGE di previsione	importo previsto come da programmazione approvata	importo della previsione già eroso incluso il costo/investimento di cui al presente atto	Codice fonte di finanziamento	Descrizione fonte di finanziamento

Il Direttore della U.O. proponente _____ *W. P. P. P.*

Data _____

Il Dirigente Amministrativo
 (Dott. Tommaso Lombardo)



REGIONE ABRUZZO

Azienda Sanitaria Locale n. 2 LANCIANO-VASTO-CHIETI

Via dei Vestini s.n.c. (Palazzina N – ex Palazzina Sebi) – 66100 Chieti

Codice Fiscale e Partita IVA 02307130696

DETERMINAZIONE DIRIGENZIALE

dell'U.O.C. Amministrazione e Sviluppo delle Risorse Umane

N. 1240 DEL 30 agosto 2022

Oggetto: *Determinazione dirigenziale U.O.C. Amministrazione e Sviluppo Risorse Umane n. 568 del 14 aprile 2022 avente ad oggetto "Imputazione bilancio economico anno 2021 somme residue sui fondi per la retribuzione degli incarichi, del fondo per la retribuzione di risultato e del fondo per la retribuzione delle condizioni di lavoro personale dirigente dell'Area SANITA". Ulteriori provvedimenti.-*

Il Direttore dell'U.O.C. Amministrazione e Sviluppo delle Risorse Umane previa istruttoria e attestazione di legittimità e regolarità tecnica del provvedimento,

Richiamata la propria determinazione dirigenziale n. 568 del 14 aprile 2022 avente ad oggetto "Imputazione bilancio economico anno 2021 somme residue sui fondi per la retribuzione degli incarichi, del fondo per la retribuzione di risultato e del fondo per la retribuzione delle condizioni di lavoro personale dirigente dell'Area SANITA" con la quale si era proceduto, tra l'altro, ad effettuare un accantonamento di bilancio ai fini dell'applicazione dell'art. 11, comma 1, della L. 60/2019 (cd. decreto Calabria) e dell'art. 1, comma 435 (cd. comma Gelli) e comma 435 bis (cd. comma Speranza) della L. 205/2017, nelle more delle necessarie determinazioni regionali in materia;

Viste:

- la determinazione del Servizio Programmazione Economico-Finanziaria della Regione Abruzzo n. DPF012/40 del 4 ottobre 2021 con la quale veniva assegnata alla ASL Lanciano-Vasto-Chieti la quota per incremento dei fondi contrattuali per il trattamento accessorio della dirigenza medica, sanitaria e veterinaria di cui all'art. 1, c. 435 e 435 bis della L. 205/2017, per un importo di € 345.829,40 al lordo degli oneri riflessi;
- la D.G.R. Abruzzo n. 373 del 11 luglio 2022 con la quale, per dare attuazione alle previsioni di cui all'art. 11, comma 1, della L. 60/2019 (cd. decreto Calabria), si autorizzava l'incremento dei fondi contrattuali del personale dell'area Sanità della ASL Lanciano-Vasto-Chieti per un importo complessivo pari ad 1.440.168,31 al lordo degli oneri riflessi, di cui € 1.357.986,24 per la dirigenza medica e veterinaria ed € 46.182,07 per la dirigenza sanitaria non medica;

Ritenuto, sulla scorta di quanto sopra, di dover procedere alla rettifica degli importi imputati sul bilancio dell'anno 2021, limitatamente a quelli finalizzati all'applicazione delle disposizioni legislative di cui all'art. 11, comma 1, della L. 60/2019 (cd. decreto Calabria) e all'art. 1, comma 435 (cd. comma Gelli) e comma 435 bis (cd. comma Speranza) della L. 205/2017;



REGIONE ABRUZZO
Azienda Sanitaria Locale n. 2 LANCIANO-VASTO-CHIETI
Via dei Vestini s.n.c. (Palazzina N - ex Palazzina Sebi) - 66100 Chieti
C.F. e P. Iva 02307130696

DISPONE

per tutti i motivi esplicitati in narrativa e che debbono intendersi per integralmente riportati e trascritti nel presente dispositivo,

di imputare sul bilancio dell'anno 2021, a parziale rettifica della precedente determinazione dirigenziale n. 568 del 14 aprile 2022, in applicazione delle disposizioni legislative di cui all'art. 11, comma 1, della L. 60/2019 (cd. decreto Calabria) e all'art. 1, comma 435 (cd. comma Gelli) e comma 435 bis (cd. comma Speranza) della L. 205/2017, le somme assegnate dalla Regione Abruzzo giusta determinazione del Servizio Programmazione Economico-Finanziaria della Regione Abruzzo n. DPF012/40 del 4 ottobre 2021 e della D.G.R Abruzzo n. 373 del 11 luglio 2022, come di seguito:

Legge n. 60/2019, art. 11, comma 1, della L. 60/2019 (cd. decreto Calabria)				
Conto DARE		Importo	Conto AVERE	
Codice	Descrizione		Codice	Descrizione
07.05.01.01.01	Competenze fisse <i>Dirigenza Medica-Veterinaria (73.0101)</i>	€ 812.409,00	02.05.11.02.02.08	Debiti verso il personale dipendente per fondo competenze fisse esercizio in corso
07.05.01.01.04	Straordinario <i>Dirigenza Medica-Veterinaria (73.0104)</i>	€ 166.560,10	02.05.11.02.02.02	Debiti verso il personale dipendente per fondo straordinari esercizio in corso
07.05.01.01.03	Incentivi <i>Dirigenza Medica-Veterinaria (73.0103)</i>	€ 33.373,60	02.05.11.02.02.01	Debiti verso il personale dipendente per fondo incentivazioni esercizio in corso
07.05.01.01.05	Oneri sociali <i>Dirigenza Medica-Veterinaria (73.0105)</i>	€ 339.696,39	02.05.11.02.02.07	Debiti verso il personale dipendente per fondo altri oneri da liquidare esercizio in corso
07.05.01.02.01	Competenze fisse <i>Dirigenza Sanitaria Non medica</i>	€ 33.850,37	02.05.11.02.02.08	Debiti verso il personale dipendente per fondo competenze fisse esercizio in corso
07.05.01.02.03	Incentivi <i>Dirigenza Sanitaria Non medica</i>	€ 4.124,83	02.05.11.02.02.01	Debiti verso il personale dipendente per fondo incentivazioni esercizio in corso
07.05.01.02.04	Straordinario <i>Dirigenza Sanitaria Non medica</i>	€ 0,00	02.05.11.02.02.02	Debiti verso il personale dipendente per fondo straordinari esercizio in corso
07.05.01.02.05	Oneri sociali <i>Dirigenza Sanitaria Non medica</i>	€ 14.154,02	02.05.11.02.02.07	Debiti verso il personale dipendente per fondo altri oneri da liquidare esercizio in corso
TOTALE		€ 1.404.168,31		

Legge n. 205/2017, all'art. 1, comma 435 (cd. comma Gelli) e comma 435 bis (cd. comma Speranza)				
Conto DARE		Importo	Conto AVERE	
Codice	Descrizione		Codice	Descrizione
07.05.01.01.01	Competenze fisse <i>Dirigenza Medica-Veterinaria (73.0101)</i>	€ 258.680,39	02.05.11.02.02.08	Debiti verso il personale dipendente per fondo competenze fisse esercizio in corso
07.05.01.01.05	Oneri sociali <i>Dirigenza Medica-Veterinaria (73.0105)</i>	€ 87.149,01	02.05.11.02.02.07	Debiti verso il personale dipendente per fondo altri oneri da liquidare esercizio in corso
TOTALE		€ 345.829,40		

per complessivi 1.749.997,71 €, compresi di oneri a carico ente;



REGIONE ABRUZZO
Azienda Sanitaria Locale n. 2 LANCIANO-VASTO-CHIETI
Via dei Vestini s.n.c. (Palazzina N - ex Palazzina Sebi) - 66100 Chieti
C.F. e P. Iva 02307130696

di riservare a successivo atto la rideterminazione, per l'anno 2021, dei fondi di cui agli artt. 94, 95 e 96 del CCNL 2016-2019 della dirigenza dell'Area Sanità, in relazione alle suddette determinazioni regionali;

di trasmettere copia della presente determinazione al Collegio Sindacale, alla U.O.C. Bilancio e Contabilità per il seguito di competenza e, per informativa, alle OO.SS. dell'area Sanità.


La presente determinazione consta di n. 4 pagine e di n. 0 allegati.

L'istruttore
(Angelo Mammarella)

Il Responsabile del procedimento

Data 30 agosto 2022


Firma



Il Direttore dell'U.O.C. Amministrazione e Sviluppo delle Risorse Umane
che attesta la legittimità e regolarità dell'atto
(Dott.ssa Manuela Loifredo)

Data 30 agosto 2022

Firma





REGIONE ABRUZZO

Azienda Sanitaria Locale n. 2 LANCIANO–VASTO–CHIETI

Via dei Vestini s.n.c. (Palazzina N – ex Palazzina Sebi) – 66100 Chieti

Codice Fiscale e Partita IVA 02307130696

DETERMINAZIONE DIRIGENZIALE

dell'U.O.C. Amministrazione e Sviluppo delle Risorse Umane

N. 1241 DEL 30 agosto 2022

Oggetto: *Determinazione dirigenziale U.O.C. Amministrazione e Sviluppo Risorse Umane n. 569 del 14 aprile 2022 avente ad oggetto "Imputazione bilancio economico anno 2021 somme residue sui fondi di indennità di posizione, del trattamento accessorio e dell'indennità di risultato –Area Funzioni Locali - dirigenti professionali, tecnici ed amministrativi del SSN". Ulteriori provvedimenti.-*

Il Direttore dell'U.O.C. Amministrazione e Sviluppo delle Risorse Umane previa istruttoria e attestazione di legittimità e regolarità tecnica del provvedimento,

Richiamata la propria determinazione dirigenziale n. 569 del 14 aprile 2022 avente ad oggetto "Imputazione bilancio economico anno 2021 somme residue sui fondi di indennità di posizione, del trattamento accessorio e dell'indennità di risultato – Area Funzioni Locali – dirigenti professionali, tecnici ed amministrativi del SSN" con la quale si era proceduto, tra l'altro, ad effettuare un accantonamento di bilancio ai fini dell'applicazione dell'art. 11, comma 1, della L. 60/2019 (cd. decreto Calabria);

Vista la D.G.R. Abruzzo n. 373 del 11 luglio 2022 con la quale, per dare attuazione alle previsioni di cui all'art. 11, comma 1, della L. 60/2019 (cd. decreto Calabria), si autorizzava l'incremento dei fondi contrattuali del personale dell'area Funzioni Locali (dirigenza professionale, tecnica e amministrativa) della ASL Lanciano-Vasto-Chieti per un importo pari ad euro 58.948,60 al lordo degli oneri riflessi;

Ritenuto, sulla scorta di quanto sopra, di dover procedere alla rettifica degli importi imputati sul bilancio dell'anno 2021, limitatamente a quelli finalizzati all'applicazione delle disposizioni legislative di cui all'art. 11, comma 1, della L. 60/2019 (cd. decreto Calabria);

DISPONE

per tutti i motivi esplicitati in narrativa e che debbono intendersi per integralmente riportati e trascritti nel presente dispositivo,

di imputare sul bilancio dell'anno 2021, a parziale rettifica della precedente determinazione dirigenziale n. 569 del 14 aprile 2022, in applicazione delle disposizioni legislative di cui all'art. 11, comma 1, della L. 60/2019 (cd. decreto Calabria), le somme assegnate dalla Regione Abruzzo giusta D.G.R. n. 373 del 11 luglio 2022, come di seguito:



REGIONE ABRUZZO
Azienda Sanitaria Locale n. 2 LANCIANO-VASTO-CHIETI
Via dei Vestini s.n.c. (Palazzina N – ex Palazzina Sebi) – 66100 Chieti
C.F. e P. Iva 02307130696

Conto DARE		Importo	Conto AVERE	
Codice	Descrizione		Codice	Descrizione
07.07.01.01.01	Competenze fisse <i>ruolo tecnico</i> (75.01.01)	€ 4.409,36	02.05.11.02.02.08	Debiti verso il personale dipendente per fondo competenza fisse esercizio in corso
07.07.01.01.03	Incentivi <i>ruolo tecnico</i> (75.01.07)	€ 440,94	02.05.11.02.02.01	Debiti verso il personale dipendente per fondo incentivazioni esercizio in corso
07.07.01.01.05	Oneri sociali <i>ruolo tecnico</i> (75.01.03)	€ 1.485,50	02.05.11.02.02.07	Debiti verso il personale dipendente per fondo altri oneri da liquidare esercizio in corso
07.06.01.01.01	Competenze fisse <i>ruolo professionale</i> (74.01.01)	€ 8.377,78	02.05.11.02.02.08	Debiti verso il personale dipendente per fondo competenza fisse esercizio in corso
07.06.01.01.03	Incentivi <i>ruolo professionale</i> (74.01.07)	€ 440,94	02.05.11.02.02.01	Debiti verso il personale dipendente per fondo incentivazioni esercizio in corso
07.06.01.01.04	Lavoro Straordinario <i>ruolo professionale</i> (74.01.07)	€ 881,87	02.05.11.02.02.01	Debiti verso il personale dipendente per fondo incentivazioni esercizio in corso
07.06.01.01.05	Oneri sociali <i>ruolo professionale</i> (74.01.03)	€ 3.416,66	02.05.11.02.02.07	Debiti verso il personale dipendente per fondo altri oneri da liquidare esercizio in corso
07.08.01.01.01	Competenze fisse <i>ruolo amministrativo</i> (76.01.01)	€ 28.660,81	02.05.11.02.02.08	Debiti verso il personale dipendente per fondo competenza fisse esercizio in corso
07.08.01.01.03	Incentivi <i>ruolo amministrativo</i> (76.01.07)	€ 881,87	02.05.11.02.02.01	Debiti verso il personale dipendente per fondo incentivazioni esercizio in corso
07.08.01.01.05	Oneri sociali <i>ruolo amministrativo</i> (76.01.03)	€ 9.952,88	02.05.11.02.02.07	Debiti verso il personale dipendente per fondo altri oneri da liquidare esercizio in corso

per complessivi 58.948,60 €, compresi di oneri a carico ente;

di riservare a successivo atto la rideterminazione, per l'anno 2021, dei fondi di cui agli artt. 90 e 91 del CCNL 2016-2019 dell'Area Funzioni Locali – dirigenti amministrativi, tecnici e professionali del SSN, in relazione alle suddette determinazioni regionali;

di trasmettere copia della presente determinazione al Collegio Sindacale, alla U.O.C. Bilancio e Contabilità per il seguito di competenza e, per informativa, alle OO.SS. dell'Area Funzioni Locali – dirigenti amministrativi, tecnici e professionali del SSN.

La presente determinazione consta di n. 3 pagine e di n. 0 allegati.

L'istruttore
(Angelo Mammarella)

Il Responsabile del procedimento

Data 30 agosto 2022

Firma

Il Direttore dell'U.O.C. Amministrazione e Sviluppo delle Risorse Umane
che attesta la legittimità e regolarità dell'atto

(Dott.ssa Manuela Loffredo)

Data 30 agosto 2022

Firma



REGIONE ABRUZZO

Azienda Sanitaria Locale n. 2 LANCIANO-VASTO-CHIETI

Via dei Vestini s.n.c. (Palazzina N – ex Palazzina Sebi) – 66100 Chieti

Codice Fiscale e Partita IVA 02307130696

000229

DETERMINAZIONE DIRIGENZIALE
dell'U.O.C. Amministrazione e Sviluppo delle Risorse Umane
N. 1242 DEL 30 agosto 2022

Oggetto: *Determinazione dirigenziale U.O.C. Amministrazione e Sviluppo Risorse Umane n. 567 del 14 aprile 2022 avente ad oggetto "Imputazione bilancio economico anno 2021 somme residue sul fondo condizioni di lavoro e incarichi e del fondo premialità e fasce – Area del comparto «sanità». Ulteriori provvedimenti.-*

Il Direttore dell'U.O.C. Amministrazione e Sviluppo delle Risorse Umane previa istruttoria e attestazione di legittimità e regolarità tecnica del provvedimento,

Richiamata la propria determinazione dirigenziale n. 567 del 14 aprile 2022 avente ad oggetto "Imputazione bilancio economico anno 2021 somme residue sul fondo condizioni di lavoro e incarichi e del fondo premialità e fasce – Area del comparto «sanità»" con la quale si era proceduto, tra l'altro, ad effettuare un accantonamento di bilancio ai fini dell'applicazione dell'art. 11, comma 1, della L. 60/2019 (cd. decreto Calabria);

Vista la D.G.R. Abruzzo n. 373 del 11 luglio 2022 con la quale, per dare attuazione alle previsioni di cui all'art. 11, comma 1, della L. 60/2019 (cd. decreto Calabria), si autorizzava l'incremento dei fondi contrattuali del personale dell'area del Comparto della ASL Lanciano-Vasto-Chieti per un importo pari ad € 1.740.528,89 al lordo degli oneri riflessi;

Ritenuto, sulla scorta di quanto sopra, di dover procedere alla rettifica degli importi imputati sul bilancio dell'anno 2021, limitatamente a quelli finalizzati all'applicazione delle disposizioni legislative di cui all'art. 11, comma 1, della L. 60/2019 (cd. decreto Calabria);

DISPONE

per tutti i motivi esplicitati in narrativa e che debbono intendersi per integralmente riportati e trascritti nel presente dispositivo,

di imputare sul bilancio dell'anno 2021, a parziale rettifica della precedente determinazione dirigenziale n. 567 del 14 aprile 2022, in applicazione delle disposizioni legislative di cui all'art. 11, comma 1, della L. 60/2019 (cd. decreto Calabria), le somme assegnate dalla Regione Abruzzo giusta D.G.R. n. 373 del 11 luglio 2022, come di seguito:



Conto DARE		Importo	Conto AVERE	
Codice	Descrizione		Codice	Descrizione
07.05.02.01.01	Competenze fisse ruolo sanitario	€ 299.440,59	02.05.11.02.02.08	Debiti verso il personale dipendente per fondo competenze fisse esercizio in corso
07.05.02.01.02	Competenze accessorie ruolo sanitario	€ 234.344,81	02.05.11.02.02.03	Debiti verso il personale dipendente per fondo altre competenze accessorie esercizio in corso
07.05.02.01.04	Straordinario ruolo sanitario	€ 117.172,40	02.05.11.02.02.02	Debiti verso il personale dipendente per fondo straordinari esercizio in corso
07.05.02.01.03	Incentivi ruolo sanitario	€ 286.421,43	02.05.11.02.02.01	Debiti verso il personale dipendente per fondo incentivazioni esercizio in corso
07.05.02.01.05	Oneri sociali ruolo sanitario	€ 315.801,56	02.05.11.02.02.07	Debiti verso il personale dipendente per fondo altri oneri da liquidare esercizio in corso
07.07.02.01.01	Competenze fisse ruolo tecnico	€ 65.095,78	02.05.11.02.02.08	Debiti verso il personale dipendente per fondo competenze fisse esercizio in corso
07.07.02.01.02	Competenze accessorie ruolo tecnico	€ 52.076,62	02.05.11.02.02.03	Debiti verso il personale dipendente per fondo altre competenze accessorie esercizio in corso
07.07.02.01.04	Straordinario ruolo tecnico	€ 13.019,16	02.05.11.02.02.02	Debiti verso il personale dipendente per fondo straordinari esercizio in corso
07.07.02.01.03	Incentivi ruolo tecnico	€ 91.134,09	02.05.11.02.02.01	Debiti verso il personale dipendente per fondo incentivazioni esercizio in corso
07.07.01.01.05	Oneri sociali ruolo tecnico	€ 74.564,26	02.05.11.02.02.07	Debiti verso il personale dipendente per fondo altri oneri da liquidare esercizio in corso
07.08.02.01.01	Competenze fisse ruolo amministrativo	€ 91.134,09	02.05.11.02.02.08	Debiti verso il personale dipendente per fondo competenze fisse esercizio in corso
07.08.02.01.02	Competenze accessorie ruolo amministrativo	€ 0,00	02.05.11.02.02.03	Debiti verso il personale dipendente per fondo altre competenze accessorie esercizio in corso
07.08.02.01.04	Straordinario ruolo amministrativo	€ 0,00	02.05.11.02.02.02	Debiti verso il personale dipendente per fondo straordinari esercizio in corso
07.08.02.01.03	Incentivi ruolo amministrativo	€ 52.076,62	02.05.11.02.02.01	Debiti verso il personale dipendente per fondo incentivazioni esercizio in corso
07.08.02.01.05	Oneri sociali ruolo amministrativo	€ 48.247,46	02.05.11.02.02.07	Debiti verso il personale dipendente per fondo altri oneri da liquidare esercizio in corso

per complessivi 1.740.528,89 €, compresi di oneri a carico ente;

di riservare a successivo atto la rideterminazione, per l'anno 2021, dei fondi di cui artt. 80 e 81 del CCNL 2016-2018 dell'area del comparto «sanità», in relazione alle suddette determinazioni regionali;

di trasmettere copia della presente determinazione al Collegio Sindacale, alla U.O.C. Bilancio e Contabilità per il seguito di competenza e, per informativa, alle OO.SS. dell'area del comparto «sanità».

La presente determinazione consta di n. 3 pagine e di n. 0 allegati.

L'istruttore
(Angelo Mammarella)

Il Responsabile del procedimento

Data 30 agosto 2022

Firma

Il Direttore dell'U.O.C. Amministrazione e Sviluppo delle Risorse Umane

che attesta la legittimità e regolarità dell'atto
(Dott.ssa Manuela Loffredo)

Data 30 agosto 2022

Firma

DETTAGLIO COMPOSIZIONE VOCE BA1390 CONSULENZE SANITARIE DA PRIVATO CONSUNTIVO 2021								
Medici	Sede di appartenenza	Linee di attivita'	Motivazione	Sede di erogazione della prestazione	Importo	Inap	Totale	Note
P.S.	P.O. LANCIANO	PENITENZIARIO	TRASFERIMENTO FUNZIONI PENITENZIARIO/ASL	ISTITUTI PENITENZIARI	180,00	15,30	195,30	
F.N.	P.O. VASTO	PENITENZIARIO	TRASFERIMENTO FUNZIONI PENITENZIARIO/ASL	ISTITUTI PENITENZIARI	1.500,00	127,50	1.627,50	
D.L.R.	P.O. VASTO	PENITENZIARIO	TRASFERIMENTO FUNZIONI PENITENZIARIO/ASL	ISTITUTI PENITENZIARI	1.200,00	102,00	1.302,00	
B.C.	P.O. LANCIANO	PENITENZIARIO	TRASFERIMENTO FUNZIONI PENITENZIARIO/ASL	ISTITUTI PENITENZIARI	30,00	2,55	32,55	
					2.910,00	247,35	3.157,35	
P.S.	P.O. LANCIANO	PENITENZIARIO	TRASFERIMENTO FUNZIONI PENITENZIARIO/ASL	ISTITUTI PENITENZIARI	540,00	45,90	585,90	
F.N.	P.O. VASTO	PENITENZIARIO	TRASFERIMENTO FUNZIONI PENITENZIARIO/ASL	ISTITUTI PENITENZIARI	1.170,00	99,45	1.269,45	
D.L.R.	P.O. VASTO	PENITENZIARIO	TRASFERIMENTO FUNZIONI PENITENZIARIO/ASL	ISTITUTI PENITENZIARI	1.200,00	102,00	1.302,00	
B.C.	P.O. LANCIANO	PENITENZIARIO	TRASFERIMENTO FUNZIONI PENITENZIARIO/ASL	ISTITUTI PENITENZIARI	180,00	15,30	195,30	
					3.090,00	262,65	3.352,65	
P.S.	P.O. LANCIANO	PENITENZIARIO	TRASFERIMENTO FUNZIONI PENITENZIARIO/ASL	ISTITUTI PENITENZIARI	480,00	40,80	520,80	
F.N.	P.O. VASTO	PENITENZIARIO	TRASFERIMENTO FUNZIONI PENITENZIARIO/ASL	ISTITUTI PENITENZIARI	1.440,00	122,40	1.562,40	
D.L.R.	P.O. VASTO	PENITENZIARIO	TRASFERIMENTO FUNZIONI PENITENZIARIO/ASL	ISTITUTI PENITENZIARI	1.200,00	102,00	1.302,00	
B.C.	P.O. LANCIANO	PENITENZIARIO	TRASFERIMENTO FUNZIONI PENITENZIARIO/ASL	ISTITUTI PENITENZIARI	540,00	45,90	585,90	
					3.660,00	311,10	3.971,10	
24096	P.O. LANCIANO	PENITENZIARIO	TRASFERIMENTO FUNZIONI PENITENZIARIO/ASL	ISTITUTI PENITENZIARI	690,00	58,65	748,65	
55570	P.O. VASTO	PENITENZIARIO	TRASFERIMENTO FUNZIONI PENITENZIARIO/ASL	ISTITUTI PENITENZIARI	1.620,00	137,70	1.757,70	
73738	P.O. VASTO	PENITENZIARIO	TRASFERIMENTO FUNZIONI PENITENZIARIO/ASL	ISTITUTI PENITENZIARI	1.216,00	103,53	1.321,53	
25140	P.O. LANCIANO	PENITENZIARIO	TRASFERIMENTO FUNZIONI PENITENZIARIO/ASL	ISTITUTI PENITENZIARI	120,00	10,20	130,20	
					3.648,00	310,08	3.958,08	
23989	PP.OO. AZIENDALI	PRESTAZIONI COVID	VACCINI, TAMPONI+RECUPERO L.A.	SEDI AZIENDALI+ALTRE SEDI	2.800,00	238,00	3.038,00	
24118	PP.OO. AZIENDALI	PRESTAZIONI COVID	VACCINI, TAMPONI+RECUPERO L.A.	SEDI AZIENDALI+ALTRE SEDI	5.040,00	428,40	5.468,40	
5713	PP.OO. AZIENDALI	PRESTAZIONI COVID	VACCINI, TAMPONI+RECUPERO L.A.	SEDI AZIENDALI+ALTRE SEDI	2.100,00	178,50	2.278,50	
3621	PP.OO. AZIENDALI	PRESTAZIONI COVID	VACCINI, TAMPONI+RECUPERO L.A.	SEDI AZIENDALI+ALTRE SEDI	640,00	54,00	694,00	
10002	PP.OO. AZIENDALI	PRESTAZIONI COVID	VACCINI, TAMPONI+RECUPERO L.A.	SEDI AZIENDALI+ALTRE SEDI	840,00	71,40	911,40	
10118	PP.OO. AZIENDALI	PRESTAZIONI COVID	VACCINI, TAMPONI+RECUPERO L.A.	SEDI AZIENDALI+ALTRE SEDI	3.990,00	339,15	4.329,15	
10271	PP.OO. AZIENDALI	PRESTAZIONI COVID	VACCINI, TAMPONI+RECUPERO L.A.	SEDI AZIENDALI+ALTRE SEDI	2.120,00	180,20	2.300,20	
10942	PP.OO. AZIENDALI	PRESTAZIONI COVID	VACCINI, TAMPONI+RECUPERO L.A.	SEDI AZIENDALI+ALTRE SEDI	930,00	79,05	1.009,05	
3709	PP.OO. AZIENDALI	PRESTAZIONI COVID	VACCINI, TAMPONI+RECUPERO L.A.	SEDI AZIENDALI+ALTRE SEDI	640,00	54,00	694,00	
10951	PP.OO. AZIENDALI	PRESTAZIONI COVID	VACCINI, TAMPONI+RECUPERO L.A.	SEDI AZIENDALI+ALTRE SEDI	1.260,00	107,10	1.367,10	
20828	PP.OO. AZIENDALI	PRESTAZIONI COVID	VACCINI, TAMPONI+RECUPERO L.A.	SEDI AZIENDALI+ALTRE SEDI	1.830,00	155,55	1.985,55	
3619	PP.OO. AZIENDALI	PRESTAZIONI COVID	VACCINI, TAMPONI+RECUPERO L.A.	SEDI AZIENDALI+ALTRE SEDI	480,00	40,80	520,80	
73737	PP.OO. AZIENDALI	PRESTAZIONI COVID	VACCINI, TAMPONI+RECUPERO L.A.	SEDI AZIENDALI+ALTRE SEDI	5.250,00	446,25	5.696,25	
10997	PP.OO. AZIENDALI	PRESTAZIONI COVID	VACCINI, TAMPONI+RECUPERO L.A.	SEDI AZIENDALI+ALTRE SEDI	1.120,00	95,20	1.215,20	
3443	PP.OO. AZIENDALI	PRESTAZIONI COVID	VACCINI, TAMPONI+RECUPERO L.A.	SEDI AZIENDALI+ALTRE SEDI	2.960,00	251,60	3.211,60	
11318	PP.OO. AZIENDALI	PRESTAZIONI COVID	VACCINI, TAMPONI+RECUPERO L.A.	SEDI AZIENDALI+ALTRE SEDI	1.240,00	105,40	1.345,40	
3816	PP.OO. AZIENDALI	PRESTAZIONI COVID	VACCINI, TAMPONI+RECUPERO L.A.	SEDI AZIENDALI+ALTRE SEDI	1.360,00	115,60	1.475,60	
4558	PP.OO. AZIENDALI	PRESTAZIONI COVID	VACCINI, TAMPONI+RECUPERO L.A.	SEDI AZIENDALI+ALTRE SEDI	2.480,00	210,80	2.690,80	
4726	PP.OO. AZIENDALI	PRESTAZIONI COVID	VACCINI, TAMPONI+RECUPERO L.A.	SEDI AZIENDALI+ALTRE SEDI	660,00	56,10	716,10	
61885	PP.OO. AZIENDALI	PRESTAZIONI COVID	VACCINI, TAMPONI+RECUPERO L.A.	SEDI AZIENDALI+ALTRE SEDI	3.520,00	299,20	3.819,20	
10119	PP.OO. AZIENDALI	PRESTAZIONI COVID	VACCINI, TAMPONI+RECUPERO L.A.	SEDI AZIENDALI+ALTRE SEDI	1.950,00	165,75	2.115,75	
62583	PP.OO. AZIENDALI	PRESTAZIONI COVID	VACCINI, TAMPONI+RECUPERO L.A.	SEDI AZIENDALI+ALTRE SEDI	8.760,00	744,60	9.504,60	
3791	PP.OO. AZIENDALI	PRESTAZIONI COVID	VACCINI, TAMPONI+RECUPERO L.A.	SEDI AZIENDALI+ALTRE SEDI	920,00	78,20	998,20	
3858	PP.OO. AZIENDALI	PRESTAZIONI COVID	VACCINI, TAMPONI+RECUPERO L.A.	SEDI AZIENDALI+ALTRE SEDI	680,00	57,80	737,80	
63071	PP.OO. AZIENDALI	PRESTAZIONI COVID	VACCINI, TAMPONI+RECUPERO L.A.	SEDI AZIENDALI+ALTRE SEDI	920,00	78,20	998,20	
23743	PP.OO. AZIENDALI	PRESTAZIONI COVID	VACCINI, TAMPONI+RECUPERO L.A.	SEDI AZIENDALI+ALTRE SEDI	320,00	27,20	347,20	
10576	PP.OO. AZIENDALI	PRESTAZIONI COVID	VACCINI, TAMPONI+RECUPERO L.A.	SEDI AZIENDALI+ALTRE SEDI	1.200,00	102,00	1.302,00	
23999	PP.OO. AZIENDALI	PRESTAZIONI COVID	VACCINI, TAMPONI+RECUPERO L.A.	SEDI AZIENDALI+ALTRE SEDI	760,00	64,60	824,60	
24318	PP.OO. AZIENDALI	PRESTAZIONI COVID	VACCINI, TAMPONI+RECUPERO L.A.	SEDI AZIENDALI+ALTRE SEDI	870,00	73,95	943,95	
10253	PP.OO. AZIENDALI	PRESTAZIONI COVID	VACCINI, TAMPONI+RECUPERO L.A.	SEDI AZIENDALI+ALTRE SEDI	3.210,00	272,85	3.482,85	
10754	PP.OO. AZIENDALI	PRESTAZIONI COVID	VACCINI, TAMPONI+RECUPERO L.A.	SEDI AZIENDALI+ALTRE SEDI	2.100,00	178,50	2.278,50	
10495	PP.OO. AZIENDALI	PRESTAZIONI COVID	VACCINI, TAMPONI+RECUPERO L.A.	SEDI AZIENDALI+ALTRE SEDI	3.400,00	289,00	3.689,00	
10586	PP.OO. AZIENDALI	PRESTAZIONI COVID	VACCINI, TAMPONI+RECUPERO L.A.	SEDI AZIENDALI+ALTRE SEDI	2.040,00	173,40	2.213,40	
10123	PP.OO. AZIENDALI	PRESTAZIONI COVID	VACCINI, TAMPONI+RECUPERO L.A.	SEDI AZIENDALI+ALTRE SEDI	1.290,00	109,65	1.399,65	
24093	PP.OO. AZIENDALI	PRESTAZIONI COVID	VACCINI, TAMPONI+RECUPERO L.A.	SEDI AZIENDALI+ALTRE SEDI	2.440,00	207,40	2.647,40	
23701	PP.OO. AZIENDALI	PRESTAZIONI COVID	VACCINI, TAMPONI+RECUPERO L.A.	SEDI AZIENDALI+ALTRE SEDI	3.760,00	319,60	4.079,60	
5867	PP.OO. AZIENDALI	PRESTAZIONI COVID	VACCINI, TAMPONI+RECUPERO L.A.	SEDI AZIENDALI+ALTRE SEDI	2.220,00	188,70	2.408,70	
23762	PP.OO. AZIENDALI	PRESTAZIONI COVID	VACCINI, TAMPONI+RECUPERO L.A.	SEDI AZIENDALI+ALTRE SEDI	2.670,00	226,95	2.896,95	
10152	PP.OO. AZIENDALI	PRESTAZIONI COVID	VACCINI, TAMPONI+RECUPERO L.A.	SEDI AZIENDALI+ALTRE SEDI	680,00	57,80	737,80	
10052	PP.OO. AZIENDALI	PRESTAZIONI COVID	VACCINI, TAMPONI+RECUPERO L.A.	SEDI AZIENDALI+ALTRE SEDI	1.320,00	112,20	1.432,20	
3885	PP.OO. AZIENDALI	PRESTAZIONI COVID	VACCINI, TAMPONI+RECUPERO L.A.	SEDI AZIENDALI+ALTRE SEDI	920,00	78,20	998,20	
3689	PP.OO. AZIENDALI	PRESTAZIONI COVID	VACCINI, TAMPONI+RECUPERO L.A.	SEDI AZIENDALI+ALTRE SEDI	2.200,00	187,00	2.387,00	
4942	PP.OO. AZIENDALI	PRESTAZIONI COVID	VACCINI, TAMPONI+RECUPERO L.A.	SEDI AZIENDALI+ALTRE SEDI	2.160,00	183,60	2.343,60	
23989	PP.OO. AZIENDALI	PRESTAZIONI COVID	VACCINI, TAMPONI+RECUPERO L.A.	SEDI AZIENDALI+ALTRE SEDI	1.720,00	146,20	1.866,20	
24118	PP.OO. AZIENDALI	PRESTAZIONI COVID	VACCINI, TAMPONI+RECUPERO L.A.	SEDI AZIENDALI+ALTRE SEDI	5.240,00	445,40	5.685,40	
5713	PP.OO. AZIENDALI	PRESTAZIONI COVID	VACCINI, TAMPONI+RECUPERO L.A.	SEDI AZIENDALI+ALTRE SEDI	1.460,00	123,90	1.583,90	
3621	PP.OO. AZIENDALI	PRESTAZIONI COVID	VACCINI, TAMPONI+RECUPERO L.A.	SEDI AZIENDALI+ALTRE SEDI	1.320,00	112,20	1.432,20	
10002	PP.OO. AZIENDALI	PRESTAZIONI COVID	VACCINI, TAMPONI+RECUPERO L.A.	SEDI AZIENDALI+ALTRE SEDI	570,00	48,45	618,45	
10118	PP.OO. AZIENDALI	PRESTAZIONI COVID	VACCINI, TAMPONI+RECUPERO L.A.	SEDI AZIENDALI+ALTRE SEDI	3.510,00	298,35	3.808,35	
10271	PP.OO. AZIENDALI	PRESTAZIONI COVID	VACCINI, TAMPONI+RECUPERO L.A.	SEDI AZIENDALI+ALTRE SEDI	1.920,00	163,20	2.083,20	
10942	PP.OO. AZIENDALI	PRESTAZIONI COVID	VACCINI, TAMPONI+RECUPERO L.A.	SEDI AZIENDALI+ALTRE SEDI	1.830,00	155,55	1.985,55	
3709	PP.OO. AZIENDALI	PRESTAZIONI COVID	VACCINI, TAMPONI+RECUPERO L.A.	SEDI AZIENDALI+ALTRE SEDI	760,00	64,60	824,60	
10951	PP.OO. AZIENDALI	PRESTAZIONI COVID	VACCINI, TAMPONI+RECUPERO L.A.	SEDI AZIENDALI+ALTRE SEDI	1.680,00	142,80	1.822,80	
20828	PP.OO. AZIENDALI	PRESTAZIONI COVID	VACCINI, TAMPONI+RECUPERO L.A.	SEDI AZIENDALI+ALTRE SEDI	2.010,00	170,85	2.180,85	
3619	PP.OO. AZIENDALI	PRESTAZIONI COVID	VACCINI, TAMPONI+RECUPERO L.A.	SEDI AZIENDALI+ALTRE SEDI	1.280,00	108,80	1.388,80	
73737	PP.OO. AZIENDALI	PRESTAZIONI COVID	VACCINI, TAMPONI+RECUPERO L.A.	SEDI AZIENDALI+ALTRE SEDI	2.790,00	237,15	3.027,15	
10997	PP.OO. AZIENDALI	PRESTAZIONI COVID	VACCINI, TAMPONI+RECUPERO L.A.	SEDI AZIENDALI+ALTRE SEDI	880,00	74,80	954,80	
3443	PP.OO. AZIENDALI	PRESTAZIONI COVID	VACCINI, TAMPONI+RECUPERO L.A.	SEDI AZIENDALI+ALTRE SEDI	720,00	61,20	781,20	
11318	PP.OO. AZIENDALI	PRESTAZIONI COVID	VACCINI, TAMPONI+RECUPERO L.A.	SEDI AZIENDALI+ALTRE SEDI	880,00	74,80	954,80	
10036	PP.OO. AZIENDALI	PRESTAZIONI COVID	VACCINI, TAMPONI+RECUPERO L.A.	SEDI AZIENDALI+ALTRE SEDI	1.400,00	119,00	1.519,00	
3816	PP.OO. AZIENDALI	PRESTAZIONI COVID	VACCINI, TAMPONI+RECUPERO L.A.	SEDI AZIENDALI+ALTRE SEDI	1.040,00	88,40	1.128,40	
4558	PP.OO. AZIENDALI	PRESTAZIONI COVID	VACCINI, TAMPONI+RECUPERO L.A.	SEDI AZIENDALI+ALTRE SEDI	1.640,00	139,40	1.779,40	
61885	PP.OO. AZIENDALI	PRESTAZIONI COVID	VACCINI, TAMPONI+RECUPERO L.A.	SEDI AZIENDALI+ALTRE SEDI	2.160,00	183,60	2.343,60	
10119	PP.OO. AZIENDALI	PRESTAZIONI COVID	VACCINI, TAMPONI+RECUPERO L.A.	SEDI AZIENDALI+ALTRE SEDI	990,00	84,15	1.074,15	
4583	PP.OO. AZIENDALI	PRESTAZIONI COVID	VACCINI, TAMPONI+RECUPERO L.A.	SEDI AZIENDALI+ALTRE SEDI	800,00	68,00	868,00	
62583	PP.OO. AZIENDALI	PRESTAZIONI COVID	VACCINI, TAMPONI+RECUPERO L.A.	SEDI AZIENDALI+ALTRE SEDI	2.480,00	210,80	2.690,80	
3791	PP.OO. AZIENDALI	PRESTAZIONI COVID	VACCINI, TAMPONI+RECUPERO L.A.	SEDI AZIENDALI+ALTRE SEDI	1.880,00	159,80	2.039,80	
63071	PP.OO. AZIENDALI	PRESTAZIONI COVID	VACCINI, TAMPONI+RECUPERO L.A.	SEDI AZIENDALI+ALTRE SEDI	3.400,00	289,00	3.689,00	
23743	PP.OO. AZIENDALI	PRESTAZIONI COVID	VACCINI, TAMPONI+RECUPERO L.A.	SEDI AZIENDALI+ALTRE SEDI	1.320,00	112,20	1.432,20	
10576	PP.OO. AZIENDALI	PRESTAZIONI COVID	VACCINI, TAMPONI+RECUPERO L.A.	SEDI AZIENDALI+ALTRE SEDI	560,00	47,60	607,60	
1815	PP.OO. AZIENDALI	PRESTAZIONI COVID	VACCINI, TAMPONI+RECUPERO L.A.	SEDI AZIENDALI+ALTRE SEDI	390,00	33,15	423,15	
23999	PP.OO. AZIENDALI	PRESTAZIONI COVID	VACCINI, TAMPONI+RECUPERO L.A.	SEDI AZIENDALI+ALTRE SEDI	2.600,00	221,00	2.821,00	
24318	PP.OO. AZIENDALI	PRESTAZIONI COVID	VACCINI, TAMPONI+RECUPERO L.A.	SEDI AZIENDALI+ALTRE SEDI	120,00	10,20	130,20	
10253	PP.OO. AZIENDALI	PRESTAZIONI COVID	VACCINI, TAMPONI+RECUPERO L.A.	SEDI AZIENDALI+ALTRE SEDI	2.670,00	226,95	2.896,95	
10754	PP.OO. AZIENDALI	PRESTAZIONI COVID	VACCINI, TAMPONI+RECUPERO L.A.	SEDI AZIENDALI+ALTRE SEDI	1.680,00	142,80	1.822,80	
10358	PP.OO. AZIENDALI	PRESTAZIONI COVID	VACCINI, TAMPONI+RECUPERO L.A.	SEDI AZIENDALI+ALTRE SEDI	2.440,00	207,40	2.647,40	
10495	PP.OO. AZIENDALI	PRESTAZIONI COVID	VACCINI, TAMPONI+RECUPERO L.A.	SEDI AZIENDALI+ALTRE SEDI	4.560,00	387,60	4.947,60	
10586	PP.OO. AZIENDALI	PRESTAZIONI COVID	VACCINI, TAMPONI+RECUPERO L.A.	SEDI AZIENDALI+ALTRE SEDI	3.280,00	278,80	3.558,80	
3719	PP.OO. AZIENDALI	PRESTAZIONI COVID	VACCINI, TAMPONI+RECUPERO L.A.	SEDI AZIENDALI+ALTRE SEDI	2.280,00	193,80	2.473,80	
10123	PP.OO. AZIENDALI	PRESTAZIONI COVID	VACCINI, TAMPONI+RECUPERO L.A.	SEDI AZIENDALI+ALTRE SEDI	1.320,00	112,20	1.432,20	
3323	PP.OO. AZIENDALI	PRESTAZIONI COVID	VACCINI, TAMPONI+RECUPERO L.A.	SEDI AZIENDALI+ALTRE SEDI	1.080,00	91,80	1.171,80	
24093	PP.OO. AZIENDALI	PRESTAZIONI COVID	VACCINI, TAMPONI+RECUPERO L.A.	SEDI AZIENDALI+ALTRE SEDI	2.040,00	173,40	2.213,40	
23701	PP.OO. AZIENDALI	PRESTAZIONI COVID	VACCINI, TAMPONI+RECUPERO L.A.	SEDI AZIENDALI+ALTRE SEDI	5.800,00	493,00	6.293,00	
5867	PP.OO. AZIENDALI	PRESTAZIONI COVID	VACCINI, TAMPONI+RECUPERO L.A.	SEDI AZIENDALI+ALTRE SEDI	2.340,00	198,90	2.538,90	
23762	PP.OO. AZIENDALI	PRESTAZIONI COVID	VACCINI, TAMPONI+RECUPERO L.A.	SEDI AZIENDALI+ALTRE SEDI	2.220,00	188,70	2.408,70	

3689	PP.OO. AZIENDALI	PRESTAZIONI COVID	VACCINI, TAMPONI+RECUPERO L.A.	SEDI AZIENDALI+ALTRE SEDI	760,00	64,00	824,00		
23072	PP.OO. AZIENDALI	PRESTAZIONI COVID	VACCINI, TAMPONI+RECUPERO L.A.	SEDI AZIENDALI+ALTRE SEDI	2.320,00	197,20	2.517,20		
3292	PP.OO. AZIENDALI	PRESTAZIONI COVID	VACCINI, TAMPONI+RECUPERO L.A.	SEDI AZIENDALI+ALTRE SEDI	760,00	64,00	824,00		
3704	PP.OO. AZIENDALI	PRESTAZIONI COVID	VACCINI, TAMPONI+RECUPERO L.A.	SEDI AZIENDALI+ALTRE SEDI	2.880,00	244,80	3.124,80		
20834	PP.OO. AZIENDALI	PRESTAZIONI COVID	VACCINI, TAMPONI+RECUPERO L.A.	SEDI AZIENDALI+ALTRE SEDI	1.120,00	95,20	1.215,20		
73986	PP.OO. AZIENDALI	PRESTAZIONI COVID	VACCINI, TAMPONI+RECUPERO L.A.	SEDI AZIENDALI+ALTRE SEDI	1.080,00	91,80	1.171,80		
3738	PP.OO. AZIENDALI	PRESTAZIONI COVID	VACCINI, TAMPONI+RECUPERO L.A.	SEDI AZIENDALI+ALTRE SEDI	5.440,00	462,40	5.902,40		
3336	PP.OO. AZIENDALI	PRESTAZIONI COVID	VACCINI, TAMPONI+RECUPERO L.A.	SEDI AZIENDALI+ALTRE SEDI	5.160,00	438,00	5.598,00		
3741	PP.OO. AZIENDALI	PRESTAZIONI COVID	VACCINI, TAMPONI+RECUPERO L.A.	SEDI AZIENDALI+ALTRE SEDI	1.880,00	159,80	2.039,80		
23626	PP.OO. AZIENDALI	PRESTAZIONI COVID	VACCINI, TAMPONI+RECUPERO L.A.	SEDI AZIENDALI+ALTRE SEDI	2.840,00	241,40	3.081,40		
11003	PP.OO. AZIENDALI	PRESTAZIONI COVID	VACCINI, TAMPONI+RECUPERO L.A.	SEDI AZIENDALI+ALTRE SEDI	2.920,00	246,20	3.166,20		
3365	PP.OO. AZIENDALI	PRESTAZIONI COVID	VACCINI, TAMPONI+RECUPERO L.A.	SEDI AZIENDALI+ALTRE SEDI	2.280,00	193,80	2.473,80		
22044	PP.OO. AZIENDALI	PRESTAZIONI COVID	VACCINI, TAMPONI+RECUPERO L.A.	SEDI AZIENDALI+ALTRE SEDI	2.400,00	204,00	2.604,00		
3687	PP.OO. AZIENDALI	PRESTAZIONI COVID	VACCINI, TAMPONI+RECUPERO L.A.	SEDI AZIENDALI+ALTRE SEDI	480,00	40,80	520,80		
9070	PP.OO. AZIENDALI	PRESTAZIONI COVID	VACCINI, TAMPONI+RECUPERO L.A.	SEDI AZIENDALI+ALTRE SEDI	1.440,00	122,40	1.562,40		
23989	PP.OO. AZIENDALI	PRESTAZIONI COVID	VACCINI, TAMPONI+RECUPERO L.A.	SEDI AZIENDALI+ALTRE SEDI	1.480,00	125,80	1.605,80		
3580	PP.OO. AZIENDALI	PRESTAZIONI COVID	VACCINI, TAMPONI+RECUPERO L.A.	SEDI AZIENDALI+ALTRE SEDI	480,00	40,80	520,80		
24118	PP.OO. AZIENDALI	PRESTAZIONI COVID	VACCINI, TAMPONI+RECUPERO L.A.	SEDI AZIENDALI+ALTRE SEDI	3.080,00	261,80	3.341,80		
11232	PP.OO. AZIENDALI	PRESTAZIONI COVID	VACCINI, TAMPONI+RECUPERO L.A.	SEDI AZIENDALI+ALTRE SEDI	1.240,00	105,40	1.345,40		
5713	PP.OO. AZIENDALI	PRESTAZIONI COVID	VACCINI, TAMPONI+RECUPERO L.A.	SEDI AZIENDALI+ALTRE SEDI	750,00	63,75	813,75		
3589	PP.OO. AZIENDALI	PRESTAZIONI COVID	VACCINI, TAMPONI+RECUPERO L.A.	SEDI AZIENDALI+ALTRE SEDI	800,00	68,00	868,00		
23835	PP.OO. AZIENDALI	PRESTAZIONI COVID	VACCINI, TAMPONI+RECUPERO L.A.	SEDI AZIENDALI+ALTRE SEDI	5.720,00	486,20	6.206,20		
5621	PP.OO. AZIENDALI	PRESTAZIONI COVID	VACCINI, TAMPONI+RECUPERO L.A.	SEDI AZIENDALI+ALTRE SEDI	1.000,00	85,00	1.085,00		
10928	PP.OO. AZIENDALI	PRESTAZIONI COVID	VACCINI, TAMPONI+RECUPERO L.A.	SEDI AZIENDALI+ALTRE SEDI	520,00	44,00	564,00		
22651	PP.OO. AZIENDALI	PRESTAZIONI COVID	VACCINI, TAMPONI+RECUPERO L.A.	SEDI AZIENDALI+ALTRE SEDI	960,00	81,60	1.041,60		
11221	PP.OO. AZIENDALI	PRESTAZIONI COVID	VACCINI, TAMPONI+RECUPERO L.A.	SEDI AZIENDALI+ALTRE SEDI	440,00	37,40	477,40		
2363	PP.OO. AZIENDALI	PRESTAZIONI COVID	VACCINI, TAMPONI+RECUPERO L.A.	SEDI AZIENDALI+ALTRE SEDI	1.380,00	117,30	1.497,30		
10002	PP.OO. AZIENDALI	PRESTAZIONI COVID	VACCINI, TAMPONI+RECUPERO L.A.	SEDI AZIENDALI+ALTRE SEDI	270,00	22,50	292,50		
10118	PP.OO. AZIENDALI	PRESTAZIONI COVID	VACCINI, TAMPONI+RECUPERO L.A.	SEDI AZIENDALI+ALTRE SEDI	2.010,00	170,85	2.180,85		
3924	PP.OO. AZIENDALI	PRESTAZIONI COVID	VACCINI, TAMPONI+RECUPERO L.A.	SEDI AZIENDALI+ALTRE SEDI	1.960,00	166,60	2.126,60		
3057	PP.OO. AZIENDALI	PRESTAZIONI COVID	VACCINI, TAMPONI+RECUPERO L.A.	SEDI AZIENDALI+ALTRE SEDI	4.240,00	360,40	4.600,40		
10271	PP.OO. AZIENDALI	PRESTAZIONI COVID	VACCINI, TAMPONI+RECUPERO L.A.	SEDI AZIENDALI+ALTRE SEDI	2.080,00	176,80	2.256,80		
10942	PP.OO. AZIENDALI	PRESTAZIONI COVID	VACCINI, TAMPONI+RECUPERO L.A.	SEDI AZIENDALI+ALTRE SEDI	420,00	35,70	455,70		
3709	PP.OO. AZIENDALI	PRESTAZIONI COVID	VACCINI, TAMPONI+RECUPERO L.A.	SEDI AZIENDALI+ALTRE SEDI	2.160,00	183,60	2.343,60		
73890	PP.OO. AZIENDALI	PRESTAZIONI COVID	VACCINI, TAMPONI+RECUPERO L.A.	SEDI AZIENDALI+ALTRE SEDI	880,00	74,80	954,80		
10951	PP.OO. AZIENDALI	PRESTAZIONI COVID	VACCINI, TAMPONI+RECUPERO L.A.	SEDI AZIENDALI+ALTRE SEDI	510,00	43,35	553,35		
3805	PP.OO. AZIENDALI	PRESTAZIONI COVID	VACCINI, TAMPONI+RECUPERO L.A.	SEDI AZIENDALI+ALTRE SEDI	2.800,00	238,00	3.038,00		
20828	PP.OO. AZIENDALI	PRESTAZIONI COVID	VACCINI, TAMPONI+RECUPERO L.A.	SEDI AZIENDALI+ALTRE SEDI	480,00	40,80	520,80		
73737	PP.OO. AZIENDALI	PRESTAZIONI COVID	VACCINI, TAMPONI+RECUPERO L.A.	SEDI AZIENDALI+ALTRE SEDI	5.130,00	436,05	5.566,05		
10997	PP.OO. AZIENDALI	PRESTAZIONI COVID	VACCINI, TAMPONI+RECUPERO L.A.	SEDI AZIENDALI+ALTRE SEDI	440,00	37,40	477,40		
23088	PP.OO. AZIENDALI	PRESTAZIONI COVID	VACCINI, TAMPONI+RECUPERO L.A.	SEDI AZIENDALI+ALTRE SEDI	2.560,00	217,60	2.777,60		
3734	PP.OO. AZIENDALI	PRESTAZIONI COVID	VACCINI, TAMPONI+RECUPERO L.A.	SEDI AZIENDALI+ALTRE SEDI	4.120,00	350,20	4.470,20		
3443	PP.OO. AZIENDALI	PRESTAZIONI COVID	VACCINI, TAMPONI+RECUPERO L.A.	SEDI AZIENDALI+ALTRE SEDI	800,00	68,00	868,00		
3704	PP.OO. AZIENDALI	PRESTAZIONI COVID	VACCINI, TAMPONI+RECUPERO L.A.	SEDI AZIENDALI+ALTRE SEDI	2.360,00	200,60	2.560,60		
23089	PP.OO. AZIENDALI	PRESTAZIONI COVID	VACCINI, TAMPONI+RECUPERO L.A.	SEDI AZIENDALI+ALTRE SEDI	3.160,00	268,60	3.428,60		
10036	PP.OO. AZIENDALI	PRESTAZIONI COVID	VACCINI, TAMPONI+RECUPERO L.A.	SEDI AZIENDALI+ALTRE SEDI	1.040,00	88,40	1.128,40		
3736	PP.OO. AZIENDALI	PRESTAZIONI COVID	VACCINI, TAMPONI+RECUPERO L.A.	SEDI AZIENDALI+ALTRE SEDI	2.480,00	210,80	2.690,80		
3816	PP.OO. AZIENDALI	PRESTAZIONI COVID	VACCINI, TAMPONI+RECUPERO L.A.	SEDI AZIENDALI+ALTRE SEDI	920,00	78,20	998,20		
3737	PP.OO. AZIENDALI	PRESTAZIONI COVID	VACCINI, TAMPONI+RECUPERO L.A.	SEDI AZIENDALI+ALTRE SEDI	2.480,00	210,80	2.690,80		
10165	PP.OO. AZIENDALI	PRESTAZIONI COVID	VACCINI, TAMPONI+RECUPERO L.A.	SEDI AZIENDALI+ALTRE SEDI	3.280,00	278,80	3.558,80		
73986	PP.OO. AZIENDALI	PRESTAZIONI COVID	VACCINI, TAMPONI+RECUPERO L.A.	SEDI AZIENDALI+ALTRE SEDI	3.200,00	272,00	3.472,00		
22548	PP.OO. AZIENDALI	PRESTAZIONI COVID	VACCINI, TAMPONI+RECUPERO L.A.	SEDI AZIENDALI+ALTRE SEDI	960,00	81,60	1.041,60		
23952	PP.OO. AZIENDALI	PRESTAZIONI COVID	VACCINI, TAMPONI+RECUPERO L.A.	SEDI AZIENDALI+ALTRE SEDI	1.960,00	166,60	2.126,60		
4726	PP.OO. AZIENDALI	PRESTAZIONI COVID	VACCINI, TAMPONI+RECUPERO L.A.	SEDI AZIENDALI+ALTRE SEDI	360,00	30,60	390,60		
11240	PP.OO. AZIENDALI	PRESTAZIONI COVID	VACCINI, TAMPONI+RECUPERO L.A.	SEDI AZIENDALI+ALTRE SEDI	880,00	74,80	954,80		
61885	PP.OO. AZIENDALI	PRESTAZIONI COVID	VACCINI, TAMPONI+RECUPERO L.A.	SEDI AZIENDALI+ALTRE SEDI	2.160,00	183,60	2.343,60		
10119	PP.OO. AZIENDALI	PRESTAZIONI COVID	VACCINI, TAMPONI+RECUPERO L.A.	SEDI AZIENDALI+ALTRE SEDI	720,00	61,20	781,20		
22638	PP.OO. AZIENDALI	PRESTAZIONI COVID	VACCINI, TAMPONI+RECUPERO L.A.	SEDI AZIENDALI+ALTRE SEDI	1.520,00	129,20	1.649,20		
4583	PP.OO. AZIENDALI	PRESTAZIONI COVID	VACCINI, TAMPONI+RECUPERO L.A.	SEDI AZIENDALI+ALTRE SEDI	1.000,00	85,00	1.085,00		
3684	PP.OO. AZIENDALI	PRESTAZIONI COVID	VACCINI, TAMPONI+RECUPERO L.A.	SEDI AZIENDALI+ALTRE SEDI	5.400,00	459,00	5.859,00		
62583	PP.OO. AZIENDALI	PRESTAZIONI COVID	VACCINI, TAMPONI+RECUPERO L.A.	SEDI AZIENDALI+ALTRE SEDI	6.200,00	527,00	6.727,00		
3791	PP.OO. AZIENDALI	PRESTAZIONI COVID	VACCINI, TAMPONI+RECUPERO L.A.	SEDI AZIENDALI+ALTRE SEDI	4.520,00	384,20	4.904,20		
63071	PP.OO. AZIENDALI	PRESTAZIONI COVID	VACCINI, TAMPONI+RECUPERO L.A.	SEDI AZIENDALI+ALTRE SEDI	880,00	74,80	954,80		
23743	PP.OO. AZIENDALI	PRESTAZIONI COVID	VACCINI, TAMPONI+RECUPERO L.A.	SEDI AZIENDALI+ALTRE SEDI	1.080,00	91,80	1.171,80		
3741	PP.OO. AZIENDALI	PRESTAZIONI COVID	VACCINI, TAMPONI+RECUPERO L.A.	SEDI AZIENDALI+ALTRE SEDI	2.000,00	170,00	2.170,00		
22571	PP.OO. AZIENDALI	PRESTAZIONI COVID	VACCINI, TAMPONI+RECUPERO L.A.	SEDI AZIENDALI+ALTRE SEDI	960,00	81,60	1.041,60		
24318	PP.OO. AZIENDALI	PRESTAZIONI COVID	VACCINI, TAMPONI+RECUPERO L.A.	SEDI AZIENDALI+ALTRE SEDI	1.410,00	119,85	1.529,85		
23075	PP.OO. AZIENDALI	PRESTAZIONI COVID	VACCINI, TAMPONI+RECUPERO L.A.	SEDI AZIENDALI+ALTRE SEDI	880,00	74,80	954,80		
4539	PP.OO. AZIENDALI	PRESTAZIONI COVID	VACCINI, TAMPONI+RECUPERO L.A.	SEDI AZIENDALI+ALTRE SEDI	2.680,00	227,80	2.907,80		
3742	PP.OO. AZIENDALI	PRESTAZIONI COVID	VACCINI, TAMPONI+RECUPERO L.A.	SEDI AZIENDALI+ALTRE SEDI	1.600,00	136,00	1.736,00		
24064	PP.OO. AZIENDALI	PRESTAZIONI COVID	VACCINI, TAMPONI+RECUPERO L.A.	SEDI AZIENDALI+ALTRE SEDI	3.360,00	285,60	3.645,60		
23828	PP.OO. AZIENDALI	PRESTAZIONI COVID	VACCINI, TAMPONI+RECUPERO L.A.	SEDI AZIENDALI+ALTRE SEDI	5.000,00	425,00	5.425,00		
10253	PP.OO. AZIENDALI	PRESTAZIONI COVID	VACCINI, TAMPONI+RECUPERO L.A.	SEDI AZIENDALI+ALTRE SEDI	1.650,00	140,25	1.790,25		
10754	PP.OO. AZIENDALI	PRESTAZIONI COVID	VACCINI, TAMPONI+RECUPERO L.A.	SEDI AZIENDALI+ALTRE SEDI	750,00	63,75	813,75		
3757	PP.OO. AZIENDALI	PRESTAZIONI COVID	VACCINI, TAMPONI+RECUPERO L.A.	SEDI AZIENDALI+ALTRE SEDI	400,00	34,00	434,00		
10918	PP.OO. AZIENDALI	PRESTAZIONI COVID	VACCINI, TAMPONI+RECUPERO L.A.	SEDI AZIENDALI+ALTRE SEDI	2.080,00	176,80	2.256,80		
3212	PP.OO. AZIENDALI	PRESTAZIONI COVID	VACCINI, TAMPONI+RECUPERO L.A.	SEDI AZIENDALI+ALTRE SEDI	880,00	74,80	954,80		
10358	PP.OO. AZIENDALI	PRESTAZIONI COVID	VACCINI, TAMPONI+RECUPERO L.A.	SEDI AZIENDALI+ALTRE SEDI	440,00	37,40	477,40		
10495	PP.OO. AZIENDALI	PRESTAZIONI COVID	VACCINI, TAMPONI+RECUPERO L.A.	SEDI AZIENDALI+ALTRE SEDI	1.480,00	125,80	1.605,80		
10586	PP.OO. AZIENDALI	PRESTAZIONI COVID	VACCINI, TAMPONI+RECUPERO L.A.	SEDI AZIENDALI+ALTRE SEDI	4.960,00	421,60	5.381,60		
4572	PP.OO. AZIENDALI	PRESTAZIONI COVID	VACCINI, TAMPONI+RECUPERO L.A.	SEDI AZIENDALI+ALTRE SEDI	960,00	81,60	1.041,60		
4703	PP.OO. AZIENDALI	PRESTAZIONI COVID	VACCINI, TAMPONI+RECUPERO L.A.	SEDI AZIENDALI+ALTRE SEDI	1.560,00	132,60	1.692,60		
3804	PP.OO. AZIENDALI	PRESTAZIONI COVID	VACCINI, TAMPONI+RECUPERO L.A.	SEDI AZIENDALI+ALTRE SEDI	3.720,00	316,20	4.036,20		
10123	PP.OO. AZIENDALI	PRESTAZIONI COVID	VACCINI, TAMPONI+RECUPERO L.A.	SEDI AZIENDALI+ALTRE SEDI	1.520,00	129,20	1.649,20		
23092	PP.OO. AZIENDALI	PRESTAZIONI COVID	VACCINI, TAMPONI+RECUPERO L.A.	SEDI AZIENDALI+ALTRE SEDI	1.960,00	166,60	2.126,60		
24093	PP.OO. AZIENDALI	PRESTAZIONI COVID	VACCINI, TAMPONI+RECUPERO L.A.	SEDI AZIENDALI+ALTRE SEDI	2.400,00	204,00	2.604,00		
23701	PP.OO. AZIENDALI	PRESTAZIONI COVID	VACCINI, TAMPONI+RECUPERO L.A.	SEDI AZIENDALI+ALTRE SEDI	4.720,00	401,20	5.121,20		
5867	PP.OO. AZIENDALI	PRESTAZIONI COVID	VACCINI, TAMPONI+RECUPERO L.A.	SEDI AZIENDALI+ALTRE SEDI	390,00	33,15	423,15		
23762	PP.OO. AZIENDALI	PRESTAZIONI COVID	VACCINI, TAMPONI+RECUPERO L.A.	SEDI AZIENDALI+ALTRE SEDI	1.170,00	99,45	1.269,45		
73928	PP.OO. AZIENDALI	PRESTAZIONI COVID	VACCINI, TAMPONI+RECUPERO L.A.	SEDI AZIENDALI+ALTRE SEDI	4.520,00	384,20	4.904,20		
10152	PP.OO. AZIENDALI	PRESTAZIONI COVID	VACCINI, TAMPONI+RECUPERO L.A.	SEDI AZIENDALI+ALTRE SEDI	1.440,00	122,40	1.562,40		
10810	PP.OO. AZIENDALI	PRESTAZIONI COVID	VACCINI, TAMPONI+RECUPERO L.A.	SEDI AZIENDALI+ALTRE SEDI	1.590,00	135,15	1.725,15		
3689	PP.OO. AZIENDALI	PRESTAZIONI COVID	VACCINI, TAMPONI+RECUPERO L.A.	SEDI AZIENDALI+ALTRE SEDI	5.600,00	476,00	6.076,00		
4942	PP.OO. AZIENDALI	PRESTAZIONI COVID	VACCINI, TAMPONI+RECUPERO L.A.	SEDI AZIENDALI+ALTRE SEDI	720,00	61,20	781,20		
24096	PP.OO. AZIENDALI	PRESTAZIONI COVID	VACCINI, TAMPONI+RECUPERO L.A.	SEDI AZIENDALI+ALTRE SEDI	720,00	61,20	781,20		
55570	PP.OO. AZIENDALI	PRESTAZIONI COVID	VACCINI, TAMPONI+RECUPERO L.A.	SEDI AZIENDALI+ALTRE SEDI	1.200,00	102,00	1.302,00		
73738	PP.OO. AZIENDALI	PRESTAZIONI COVID	VACCINI, TAMPONI+RECUPERO L.A.	SEDI AZIENDALI+ALTRE SEDI	1.740,00	147,90	1.887,90		
					208.280,00	17.703,80	225.983,80		
24096	PP.OO. AZIENDALI	PENITENZIARIO	TRASFERIMENTO FUNZIONI PENITENZIARIO/ASL	ISTITUTI PENITENZIARI	1.320,00	112,20	1.432,20		
55570	PP.OO. AZIENDALI	PENITENZIARIO	TRASFERIMENTO FUNZIONI PENITENZIARIO/ASL	ISTITUTI PENITENZIARI	1.620,00	137,70	1.757,70		
73738	PP.OO. AZIENDALI	PENITENZIARIO	TRASFERIMENTO FUNZIONI PENITENZIARIO/ASL	ISTITUTI PENITENZIARI	1.260,00	107,10	1.367,10		
					4.200,00	357,00	4.557,00		
					686.048,00	58.314,08	744.362,08		
	<i>Altre Qualifiche Professi</i>	<i>Sede di appartenenza</i>	<i>Linee di attività</i>	<i>Motivazione</i>	<i>Sede di erogazione della prestazione</i>	<i>Importo</i>	<i>Irsip</i>	<i>Totale</i>	<i>Note</i>
	PP.OO. AZIENDALI	PRESTAZIONI COVID	VACCINI E TAMPONI		SEDI AZIENDALI+ALTRE SEDI				
11054						525,00	44,63	569,63	
23493	PP.OO. AZIENDALI	PRESTAZIONI COVID	VACCINI E TAMPONI		SEDI AZIENDALI+ALTRE SEDI	575,00	48,88	623,88	
11085	PP.OO. AZIENDALI	PRESTAZIONI COVID	VACCINI E TAMPONI		SEDI AZIENDALI+ALTRE SEDI	600,00	51,00	651,00	

5807	PP.OO. AZIENDALI	PRESTAZIONI COVID	VACCINI E TAMPONI	SEDI AZIENDALI+ALTRE SEDI	900,00	76,50	976,50
10726	PP.OO. AZIENDALI	PRESTAZIONI COVID	VACCINI E TAMPONI	SEDI AZIENDALI+ALTRE SEDI	300,00	25,50	325,50
4078	PP.OO. AZIENDALI	PRESTAZIONI COVID	VACCINI E TAMPONI	SEDI AZIENDALI+ALTRE SEDI	550,00	46,75	596,75
5346	PP.OO. AZIENDALI	PRESTAZIONI COVID	VACCINI E TAMPONI	SEDI AZIENDALI+ALTRE SEDI	1.025,00	87,13	1.112,13
1823	PP.OO. AZIENDALI	PRESTAZIONI COVID	VACCINI E TAMPONI	SEDI AZIENDALI+ALTRE SEDI	950,00	80,75	1.030,75
5590	PP.OO. AZIENDALI	PRESTAZIONI COVID	VACCINI E TAMPONI	SEDI AZIENDALI+ALTRE SEDI	200,00	17,00	217,00
35142	PP.OO. AZIENDALI	PRESTAZIONI COVID	VACCINI E TAMPONI	SEDI AZIENDALI+ALTRE SEDI	200,00	17,00	217,00
11451	PP.OO. AZIENDALI	PRESTAZIONI COVID	VACCINI E TAMPONI	SEDI AZIENDALI+ALTRE SEDI	300,00	25,50	325,50
2998	PP.OO. AZIENDALI	PRESTAZIONI COVID	VACCINI E TAMPONI	SEDI AZIENDALI+ALTRE SEDI	1.525,00	129,63	1.654,63
21732	PP.OO. AZIENDALI	PRESTAZIONI COVID	VACCINI E TAMPONI	SEDI AZIENDALI+ALTRE SEDI	1.325,00	112,63	1.437,63
1105	PP.OO. AZIENDALI	PRESTAZIONI COVID	VACCINI E TAMPONI	SEDI AZIENDALI+ALTRE SEDI	600,00	51,00	651,00
5726	PP.OO. AZIENDALI	PRESTAZIONI COVID	VACCINI E TAMPONI	SEDI AZIENDALI+ALTRE SEDI	1.200,00	102,00	1.302,00
5534	PP.OO. AZIENDALI	PRESTAZIONI COVID	VACCINI E TAMPONI	SEDI AZIENDALI+ALTRE SEDI	600,00	51,00	651,00
1123	PP.OO. AZIENDALI	PRESTAZIONI COVID	VACCINI E TAMPONI	SEDI AZIENDALI+ALTRE SEDI	300,00	25,50	325,50
1140	PP.OO. AZIENDALI	PRESTAZIONI COVID	VACCINI E TAMPONI	SEDI AZIENDALI+ALTRE SEDI	1.250,00	106,25	1.356,25
5347	PP.OO. AZIENDALI	PRESTAZIONI COVID	VACCINI E TAMPONI	SEDI AZIENDALI+ALTRE SEDI	600,00	51,00	651,00
23109	PP.OO. AZIENDALI	PRESTAZIONI COVID	VACCINI E TAMPONI	SEDI AZIENDALI+ALTRE SEDI	700,00	59,50	759,50
2566	PP.OO. AZIENDALI	PRESTAZIONI COVID	VACCINI E TAMPONI	SEDI AZIENDALI+ALTRE SEDI	550,00	46,75	596,75
5460	PP.OO. AZIENDALI	PRESTAZIONI COVID	VACCINI E TAMPONI	SEDI AZIENDALI+ALTRE SEDI	350,00	29,75	379,75
1689	PP.OO. AZIENDALI	PRESTAZIONI COVID	VACCINI E TAMPONI	SEDI AZIENDALI+ALTRE SEDI	1.500,00	127,50	1.627,50
10498	PP.OO. AZIENDALI	PRESTAZIONI COVID	VACCINI E TAMPONI	SEDI AZIENDALI+ALTRE SEDI	300,00	25,50	325,50
5325	PP.OO. AZIENDALI	PRESTAZIONI COVID	VACCINI E TAMPONI	SEDI AZIENDALI+ALTRE SEDI	850,00	72,25	922,25
5844	PP.OO. AZIENDALI	PRESTAZIONI COVID	VACCINI E TAMPONI	SEDI AZIENDALI+ALTRE SEDI	300,00	25,50	325,50
5815	PP.OO. AZIENDALI	PRESTAZIONI COVID	VACCINI E TAMPONI	SEDI AZIENDALI+ALTRE SEDI	1.575,00	133,88	1.708,88
5832	PP.OO. AZIENDALI	PRESTAZIONI COVID	VACCINI E TAMPONI	SEDI AZIENDALI+ALTRE SEDI	250,00	21,25	271,25
10397	PP.OO. AZIENDALI	PRESTAZIONI COVID	VACCINI E TAMPONI	SEDI AZIENDALI+ALTRE SEDI	900,00	76,50	976,50
11302	PP.OO. AZIENDALI	PRESTAZIONI COVID	VACCINI E TAMPONI	SEDI AZIENDALI+ALTRE SEDI	600,00	51,00	651,00
2750	PP.OO. AZIENDALI	PRESTAZIONI COVID	VACCINI E TAMPONI	SEDI AZIENDALI+ALTRE SEDI	2.425,00	206,13	2.631,13
10501	PP.OO. AZIENDALI	PRESTAZIONI COVID	VACCINI E TAMPONI	SEDI AZIENDALI+ALTRE SEDI	1.850,00	157,25	2.007,25
11428	PP.OO. AZIENDALI	PRESTAZIONI COVID	VACCINI E TAMPONI	SEDI AZIENDALI+ALTRE SEDI	300,00	25,50	325,50
10986	PP.OO. AZIENDALI	PRESTAZIONI COVID	VACCINI E TAMPONI	SEDI AZIENDALI+ALTRE SEDI	325,00	27,63	352,63
5759	PP.OO. AZIENDALI	PRESTAZIONI COVID	VACCINI E TAMPONI	SEDI AZIENDALI+ALTRE SEDI	600,00	51,00	651,00
67057	PP.OO. AZIENDALI	PRESTAZIONI COVID	VACCINI E TAMPONI	SEDI AZIENDALI+ALTRE SEDI	225,00	19,13	244,13
11409	PP.OO. AZIENDALI	PRESTAZIONI COVID	VACCINI E TAMPONI	SEDI AZIENDALI+ALTRE SEDI	350,00	29,75	379,75
11264	PP.OO. AZIENDALI	PRESTAZIONI COVID	VACCINI E TAMPONI	SEDI AZIENDALI+ALTRE SEDI	600,00	51,00	651,00
2779	PP.OO. AZIENDALI	PRESTAZIONI COVID	VACCINI E TAMPONI	SEDI AZIENDALI+ALTRE SEDI	475,00	40,38	515,38
5401	PP.OO. AZIENDALI	PRESTAZIONI COVID	VACCINI E TAMPONI	SEDI AZIENDALI+ALTRE SEDI	1.500,00	110,50	1.610,50
5523	PP.OO. AZIENDALI	PRESTAZIONI COVID	VACCINI E TAMPONI	SEDI AZIENDALI+ALTRE SEDI	2.050,00	174,25	2.224,25
68225	PP.OO. AZIENDALI	PRESTAZIONI COVID	VACCINI E TAMPONI	SEDI AZIENDALI+ALTRE SEDI	200,00	17,00	217,00
5089	PP.OO. AZIENDALI	PRESTAZIONI COVID	VACCINI E TAMPONI	SEDI AZIENDALI+ALTRE SEDI	600,00	51,00	651,00
11059	PP.OO. AZIENDALI	PRESTAZIONI COVID	VACCINI E TAMPONI	SEDI AZIENDALI+ALTRE SEDI	275,00	23,38	298,38
11391	PP.OO. AZIENDALI	PRESTAZIONI COVID	VACCINI E TAMPONI	SEDI AZIENDALI+ALTRE SEDI	300,00	25,50	325,50
2818	PP.OO. AZIENDALI	PRESTAZIONI COVID	VACCINI E TAMPONI	SEDI AZIENDALI+ALTRE SEDI	550,00	46,75	596,75
2635	PP.OO. AZIENDALI	PRESTAZIONI COVID	VACCINI E TAMPONI	SEDI AZIENDALI+ALTRE SEDI	300,00	25,50	325,50
5137	PP.OO. AZIENDALI	PRESTAZIONI COVID	VACCINI E TAMPONI	SEDI AZIENDALI+ALTRE SEDI	1.175,00	99,88	1.274,88
1417	PP.OO. AZIENDALI	PRESTAZIONI COVID	VACCINI E TAMPONI	SEDI AZIENDALI+ALTRE SEDI	875,00	74,38	949,38
2953	PP.OO. AZIENDALI	PRESTAZIONI COVID	VACCINI E TAMPONI	SEDI AZIENDALI+ALTRE SEDI	300,00	25,50	325,50
2639	PP.OO. AZIENDALI	PRESTAZIONI COVID	VACCINI E TAMPONI	SEDI AZIENDALI+ALTRE SEDI	300,00	25,50	325,50
10549	PP.OO. AZIENDALI	PRESTAZIONI COVID	VACCINI E TAMPONI	SEDI AZIENDALI+ALTRE SEDI	1.250,00	106,25	1.356,25
5581	PP.OO. AZIENDALI	PRESTAZIONI COVID	VACCINI E TAMPONI	SEDI AZIENDALI+ALTRE SEDI	300,00	25,50	325,50
11170	PP.OO. AZIENDALI	PRESTAZIONI COVID	VACCINI E TAMPONI	SEDI AZIENDALI+ALTRE SEDI	900,00	76,50	976,50
5632	PP.OO. AZIENDALI	PRESTAZIONI COVID	VACCINI E TAMPONI	SEDI AZIENDALI+ALTRE SEDI	1.225,00	104,13	1.329,13
2179	PP.OO. AZIENDALI	PRESTAZIONI COVID	VACCINI E TAMPONI	SEDI AZIENDALI+ALTRE SEDI	300,00	25,50	325,50
25163	PP.OO. AZIENDALI	PRESTAZIONI COVID	VACCINI E TAMPONI	SEDI AZIENDALI+ALTRE SEDI	300,00	25,50	325,50
1438	PP.OO. AZIENDALI	PRESTAZIONI COVID	VACCINI E TAMPONI	SEDI AZIENDALI+ALTRE SEDI	300,00	25,50	325,50
5252	PP.OO. AZIENDALI	PRESTAZIONI COVID	VACCINI E TAMPONI	SEDI AZIENDALI+ALTRE SEDI	400,00	34,00	434,00
5410	PP.OO. AZIENDALI	PRESTAZIONI COVID	VACCINI E TAMPONI	SEDI AZIENDALI+ALTRE SEDI	275,00	23,38	298,38
11178	PP.OO. AZIENDALI	PRESTAZIONI COVID	VACCINI E TAMPONI	SEDI AZIENDALI+ALTRE SEDI	750,00	63,75	813,75
11183	PP.OO. AZIENDALI	PRESTAZIONI COVID	VACCINI E TAMPONI	SEDI AZIENDALI+ALTRE SEDI	650,00	55,25	705,25
4994	PP.OO. AZIENDALI	PRESTAZIONI COVID	VACCINI E TAMPONI	SEDI AZIENDALI+ALTRE SEDI	250,00	21,25	271,25
25240	PP.OO. AZIENDALI	PRESTAZIONI COVID	VACCINI E TAMPONI	SEDI AZIENDALI+ALTRE SEDI	1.125,00	95,63	1.220,63
1786	PP.OO. AZIENDALI	PRESTAZIONI COVID	VACCINI E TAMPONI	SEDI AZIENDALI+ALTRE SEDI	2.075,00	176,38	2.251,38
11231	PP.OO. AZIENDALI	PRESTAZIONI COVID	VACCINI E TAMPONI	SEDI AZIENDALI+ALTRE SEDI	575,00	48,88	623,88
11127	PP.OO. AZIENDALI	PRESTAZIONI COVID	VACCINI E TAMPONI	SEDI AZIENDALI+ALTRE SEDI	625,00	53,13	678,13
2124	PP.OO. AZIENDALI	PRESTAZIONI COVID	VACCINI E TAMPONI	SEDI AZIENDALI+ALTRE SEDI	925,00	78,63	1.003,63
11439	PP.OO. AZIENDALI	PRESTAZIONI COVID	VACCINI E TAMPONI	SEDI AZIENDALI+ALTRE SEDI	600,00	51,00	651,00
10042	PP.OO. AZIENDALI	PRESTAZIONI COVID	VACCINI E TAMPONI	SEDI AZIENDALI+ALTRE SEDI	900,00	76,50	976,50
10488	PP.OO. AZIENDALI	PRESTAZIONI COVID	VACCINI E TAMPONI	SEDI AZIENDALI+ALTRE SEDI	625,00	53,13	678,13
5094	PP.OO. AZIENDALI	PRESTAZIONI COVID	VACCINI E TAMPONI	SEDI AZIENDALI+ALTRE SEDI	500,00	42,50	542,50
2822	PP.OO. AZIENDALI	PRESTAZIONI COVID	VACCINI E TAMPONI	SEDI AZIENDALI+ALTRE SEDI	1.400,00	119,00	1.519,00
4751	PP.OO. AZIENDALI	PRESTAZIONI COVID	VACCINI E TAMPONI	SEDI AZIENDALI+ALTRE SEDI	1.325,00	112,63	1.437,63
5734	PP.OO. AZIENDALI	PRESTAZIONI COVID	VACCINI E TAMPONI	SEDI AZIENDALI+ALTRE SEDI	625,00	53,13	678,13
11139	PP.OO. AZIENDALI	PRESTAZIONI COVID	VACCINI E TAMPONI	SEDI AZIENDALI+ALTRE SEDI	600,00	51,00	651,00
5575	PP.OO. AZIENDALI	PRESTAZIONI COVID	VACCINI E TAMPONI	SEDI AZIENDALI+ALTRE SEDI	300,00	25,50	325,50
11229	PP.OO. AZIENDALI	PRESTAZIONI COVID	VACCINI E TAMPONI	SEDI AZIENDALI+ALTRE SEDI	600,00	51,00	651,00
73548	PP.OO. AZIENDALI	PRESTAZIONI COVID	VACCINI E TAMPONI	SEDI AZIENDALI+ALTRE SEDI	300,00	25,50	325,50
2174	PP.OO. AZIENDALI	PRESTAZIONI COVID	VACCINI E TAMPONI	SEDI AZIENDALI+ALTRE SEDI	550,00	46,75	596,75
2233	PP.OO. AZIENDALI	PRESTAZIONI COVID	VACCINI E TAMPONI	SEDI AZIENDALI+ALTRE SEDI	1.200,00	102,00	1.302,00
11441	PP.OO. AZIENDALI	PRESTAZIONI COVID	VACCINI E TAMPONI	SEDI AZIENDALI+ALTRE SEDI	900,00	76,50	976,50
1692	PP.OO. AZIENDALI	PRESTAZIONI COVID	VACCINI E TAMPONI	SEDI AZIENDALI+ALTRE SEDI	900,00	76,50	976,50
1586	PP.OO. AZIENDALI	PRESTAZIONI COVID	VACCINI E TAMPONI	SEDI AZIENDALI+ALTRE SEDI	600,00	51,00	651,00
2227	PP.OO. AZIENDALI	PRESTAZIONI COVID	VACCINI E TAMPONI	SEDI AZIENDALI+ALTRE SEDI	2.575,00	218,88	2.793,88
10533	PP.OO. AZIENDALI	PRESTAZIONI COVID	VACCINI E TAMPONI	SEDI AZIENDALI+ALTRE SEDI	875,00	74,38	949,38
21290	PP.OO. AZIENDALI	PRESTAZIONI COVID	VACCINI E TAMPONI	SEDI AZIENDALI+ALTRE SEDI	600,00	51,00	651,00
2955	PP.OO. AZIENDALI	PRESTAZIONI COVID	VACCINI E TAMPONI	SEDI AZIENDALI+ALTRE SEDI	325,00	27,63	352,63
11448	PP.OO. AZIENDALI	PRESTAZIONI COVID	VACCINI E TAMPONI	SEDI AZIENDALI+ALTRE SEDI	1.775,00	150,88	1.925,88
11030	PP.OO. AZIENDALI	PRESTAZIONI COVID	VACCINI E TAMPONI	SEDI AZIENDALI+ALTRE SEDI	300,00	25,50	325,50
11115	PP.OO. AZIENDALI	PRESTAZIONI COVID	VACCINI E TAMPONI	SEDI AZIENDALI+ALTRE SEDI	300,00	25,50	325,50
5359	PP.OO. AZIENDALI	PRESTAZIONI COVID	VACCINI E TAMPONI	SEDI AZIENDALI+ALTRE SEDI	2.475,00	210,38	2.685,38
11060	PP.OO. AZIENDALI	PRESTAZIONI COVID	VACCINI E TAMPONI	SEDI AZIENDALI+ALTRE SEDI	275,00	23,38	298,38
25135	PP.OO. AZIENDALI	PRESTAZIONI COVID	VACCINI E TAMPONI	SEDI AZIENDALI+ALTRE SEDI	550,00	46,75	596,75
21734	PP.OO. AZIENDALI	PRESTAZIONI COVID	VACCINI E TAMPONI	SEDI AZIENDALI+ALTRE SEDI	1.050,00	89,25	1.139,25
73060	PP.OO. AZIENDALI	PRESTAZIONI COVID	VACCINI E TAMPONI	SEDI AZIENDALI+ALTRE SEDI	350,00	29,75	379,75
1672	PP.OO. AZIENDALI	PRESTAZIONI COVID	VACCINI E TAMPONI	SEDI AZIENDALI+ALTRE SEDI	600,00	51,00	651,00
11317	PP.OO. AZIENDALI	PRESTAZIONI COVID	VACCINI E TAMPONI	SEDI AZIENDALI+ALTRE SEDI	1.200,00	102,00	1.302,00
11197	PP.OO. AZIENDALI	PRESTAZIONI COVID	VACCINI E TAMPONI	SEDI AZIENDALI+ALTRE SEDI	275,00	23,38	298,38
5791	PP.OO. AZIENDALI	PRESTAZIONI COVID	VACCINI E TAMPONI	SEDI AZIENDALI+ALTRE SEDI	975,00	82,88	1.057,88
					297.250,00	25.266,25	322.516,25
10767	PP.OO. AZIENDALI	PRESTAZIONI COVID	VACCINI E TAMPONI	SEDI AZIENDALI+ALTRE SEDI	770,00	65,45	835,45
4717	PP.OO. AZIENDALI	PRESTAZIONI COVID	VACCINI E TAMPONI	SEDI AZIENDALI+ALTRE SEDI	892,50	75,86	968,36
11069	PP.OO. AZIENDALI	PRESTAZIONI COVID	VACCINI E TAMPONI	SEDI AZIENDALI+ALTRE SEDI	300,00	17,00	317,00
5978	PP.OO. AZIENDALI	PRESTAZIONI COVID	VACCINI E TAMPONI	SEDI AZIENDALI+ALTRE SEDI	997,50	84,79	1.082,29
11128	PP.OO. AZIENDALI	PRESTAZIONI COVID	VACCINI E TAMPONI	SEDI AZIENDALI+ALTRE SEDI	1.295,00	110,08	1.405,08
4696	PP.OO. AZIENDALI	PRESTAZIONI COVID	VACCINI E TAMPONI	SEDI AZIENDALI+ALTRE SEDI	525,00	44,63	569,63
5466	PP.OO. AZIENDALI	PRESTAZIONI COVID	VACCINI E TAMPONI	SEDI AZIENDALI+ALTRE SEDI	210,00	17,85	227,85
2349	PP.OO. AZIENDALI	PRESTAZIONI COVID	VACCINI E TAMPONI	SEDI AZIENDALI+ALTRE SEDI	140,00	11,90	151,90
5964	PP.OO. AZIENDALI	PRESTAZIONI COVID	VACCINI E TAMPONI	SEDI AZIENDALI+ALTRE SEDI	315,00	26,78	341,78
5048	PP.OO. AZIENDALI	PRESTAZIONI COVID	VACCINI E TAMPONI	SEDI AZIENDALI+ALTRE SEDI	542,50	46,11	588,61
4784	PP.OO. AZIENDALI	PRESTAZIONI COVID	VACCINI E TAMPONI	SEDI AZIENDALI+ALTRE SEDI	210,00	17,85	227,85
4649	PP.OO. AZIENDALI	PRESTAZIONI COVID	VACCINI E TAMPONI	SEDI AZIENDALI+ALTRE SEDI	210,00	17,85	227,85
2828	PP.OO. AZIENDALI	PRESTAZIONI COVID	VACCINI E TAMPONI	SEDI AZIENDALI+ALTRE SEDI	420,00	35,70	455,70
4684	PP.OO. AZIENDALI	PRESTAZIONI COVID	VACCINI E TAMPONI	SEDI AZIENDALI+ALTRE SEDI	857,50	72,89	930,39
231	PP.OO. AZIENDALI	PRESTAZIONI COVID	VACCINI E TAMPONI	SEDI AZIENDALI+ALTRE SEDI	262,50	22,31	284,81

11046	PP.OO. AZIENDALI	PRESTAZIONI COVID	VACCINI E TAMPONI	SEDI AZIENDALI+ALTRE SEDI	227,50	19,34	246,84
4630	PP.OO. AZIENDALI	PRESTAZIONI COVID	VACCINI E TAMPONI	SEDI AZIENDALI+ALTRE SEDI	315,00	26,78	341,78
5973	PP.OO. AZIENDALI	PRESTAZIONI COVID	VACCINI E TAMPONI	SEDI AZIENDALI+ALTRE SEDI	507,50	43,14	550,64
5365	PP.OO. AZIENDALI	PRESTAZIONI COVID	VACCINI E TAMPONI	SEDI AZIENDALI+ALTRE SEDI	525,00	44,63	569,63
393	PP.OO. AZIENDALI	PRESTAZIONI COVID	VACCINI E TAMPONI	SEDI AZIENDALI+ALTRE SEDI	2.187,50	185,94	2.373,44
10155	PP.OO. AZIENDALI	PRESTAZIONI COVID	VACCINI E TAMPONI	SEDI AZIENDALI+ALTRE SEDI	210,00	17,85	227,85
5106	PP.OO. AZIENDALI	PRESTAZIONI COVID	VACCINI E TAMPONI	SEDI AZIENDALI+ALTRE SEDI	1.820,00	154,70	1.974,70
5206	PP.OO. AZIENDALI	PRESTAZIONI COVID	VACCINI E TAMPONI	SEDI AZIENDALI+ALTRE SEDI	1.067,50	90,74	1.158,24
5518	PP.OO. AZIENDALI	PRESTAZIONI COVID	VACCINI E TAMPONI	SEDI AZIENDALI+ALTRE SEDI	1.295,00	110,08	1.405,08
5729	PP.OO. AZIENDALI	PRESTAZIONI COVID	VACCINI E TAMPONI	SEDI AZIENDALI+ALTRE SEDI	245,00	20,83	265,83
4872	PP.OO. AZIENDALI	PRESTAZIONI COVID	VACCINI E TAMPONI	SEDI AZIENDALI+ALTRE SEDI	1.312,50	111,56	1.424,06
10567	PP.OO. AZIENDALI	PRESTAZIONI COVID	VACCINI E TAMPONI	SEDI AZIENDALI+ALTRE SEDI	300,00	25,50	325,50
4989	PP.OO. AZIENDALI	PRESTAZIONI COVID	VACCINI E TAMPONI	SEDI AZIENDALI+ALTRE SEDI	175,00	14,88	189,88
10026	PP.OO. AZIENDALI	PRESTAZIONI COVID	VACCINI E TAMPONI	SEDI AZIENDALI+ALTRE SEDI	227,50	19,34	246,84
4828	PP.OO. AZIENDALI	PRESTAZIONI COVID	VACCINI E TAMPONI	SEDI AZIENDALI+ALTRE SEDI	437,50	37,19	474,69
4725	PP.OO. AZIENDALI	PRESTAZIONI COVID	VACCINI E TAMPONI	SEDI AZIENDALI+ALTRE SEDI	752,50	63,96	816,46
5755	PP.OO. AZIENDALI	PRESTAZIONI COVID	VACCINI E TAMPONI	SEDI AZIENDALI+ALTRE SEDI	507,50	43,14	550,64
4999	PP.OO. AZIENDALI	PRESTAZIONI COVID	VACCINI E TAMPONI	SEDI AZIENDALI+ALTRE SEDI	210,00	17,85	227,85
10400	PP.OO. AZIENDALI	PRESTAZIONI COVID	VACCINI E TAMPONI	SEDI AZIENDALI+ALTRE SEDI	455,00	38,68	493,68
10154	PP.OO. AZIENDALI	PRESTAZIONI COVID	VACCINI E TAMPONI	SEDI AZIENDALI+ALTRE SEDI	300,00	25,50	325,50
24218	PP.OO. AZIENDALI	PRESTAZIONI COVID	VACCINI E TAMPONI	SEDI AZIENDALI+ALTRE SEDI	275,00	23,38	298,38
977	PP.OO. AZIENDALI	PRESTAZIONI COVID	VACCINI E TAMPONI	SEDI AZIENDALI+ALTRE SEDI	1.067,50	90,74	1.158,24
11083	PP.OO. AZIENDALI	PRESTAZIONI COVID	VACCINI E TAMPONI	SEDI AZIENDALI+ALTRE SEDI	1.067,50	90,74	1.158,24
5439	PP.OO. AZIENDALI	PRESTAZIONI COVID	VACCINI E TAMPONI	SEDI AZIENDALI+ALTRE SEDI	507,50	43,14	550,64
1823	PP.OO. AZIENDALI	PRESTAZIONI COVID	VACCINI E TAMPONI	SEDI AZIENDALI+ALTRE SEDI	682,50	58,01	740,51
5049	PP.OO. AZIENDALI	PRESTAZIONI COVID	VACCINI E TAMPONI	SEDI AZIENDALI+ALTRE SEDI	507,50	43,14	550,64
2996	PP.OO. AZIENDALI	PRESTAZIONI COVID	VACCINI E TAMPONI	SEDI AZIENDALI+ALTRE SEDI	140,00	11,90	151,90
11151	PP.OO. AZIENDALI	PRESTAZIONI COVID	VACCINI E TAMPONI	SEDI AZIENDALI+ALTRE SEDI	1.032,50	87,76	1.120,26
5534	PP.OO. AZIENDALI	PRESTAZIONI COVID	VACCINI E TAMPONI	SEDI AZIENDALI+ALTRE SEDI	315,00	26,78	341,78
4622	PP.OO. AZIENDALI	PRESTAZIONI COVID	VACCINI E TAMPONI	SEDI AZIENDALI+ALTRE SEDI	752,50	63,96	816,46
4743	PP.OO. AZIENDALI	PRESTAZIONI COVID	VACCINI E TAMPONI	SEDI AZIENDALI+ALTRE SEDI	717,50	60,99	778,49
5732	PP.OO. AZIENDALI	PRESTAZIONI COVID	VACCINI E TAMPONI	SEDI AZIENDALI+ALTRE SEDI	787,50	66,94	854,44
5815	PP.OO. AZIENDALI	PRESTAZIONI COVID	VACCINI E TAMPONI	SEDI AZIENDALI+ALTRE SEDI	1.540,00	130,90	1.670,90
1583	PP.OO. AZIENDALI	PRESTAZIONI COVID	VACCINI E TAMPONI	SEDI AZIENDALI+ALTRE SEDI	315,00	26,78	341,78
5152	PP.OO. AZIENDALI	PRESTAZIONI COVID	VACCINI E TAMPONI	SEDI AZIENDALI+ALTRE SEDI	315,00	26,78	341,78
10282	PP.OO. AZIENDALI	PRESTAZIONI COVID	VACCINI E TAMPONI	SEDI AZIENDALI+ALTRE SEDI	595,00	50,58	645,58
11226	PP.OO. AZIENDALI	PRESTAZIONI COVID	VACCINI E TAMPONI	SEDI AZIENDALI+ALTRE SEDI	227,50	19,34	246,84
11186	PP.OO. AZIENDALI	PRESTAZIONI COVID	VACCINI E TAMPONI	SEDI AZIENDALI+ALTRE SEDI	1.032,50	87,76	1.120,26
5088	PP.OO. AZIENDALI	PRESTAZIONI COVID	VACCINI E TAMPONI	SEDI AZIENDALI+ALTRE SEDI	962,50	81,81	1.044,31
10552	PP.OO. AZIENDALI	PRESTAZIONI COVID	VACCINI E TAMPONI	SEDI AZIENDALI+ALTRE SEDI	227,50	19,34	246,84
5656	PP.OO. AZIENDALI	PRESTAZIONI COVID	VACCINI E TAMPONI	SEDI AZIENDALI+ALTRE SEDI	210,00	17,85	227,85
5448	PP.OO. AZIENDALI	PRESTAZIONI COVID	VACCINI E TAMPONI	SEDI AZIENDALI+ALTRE SEDI	840,00	71,40	911,40
5949	PP.OO. AZIENDALI	PRESTAZIONI COVID	VACCINI E TAMPONI	SEDI AZIENDALI+ALTRE SEDI	210,00	17,85	227,85
2223	PP.OO. AZIENDALI	PRESTAZIONI COVID	VACCINI E TAMPONI	SEDI AZIENDALI+ALTRE SEDI	752,50	63,96	816,46
2233	PP.OO. AZIENDALI	PRESTAZIONI COVID	VACCINI E TAMPONI	SEDI AZIENDALI+ALTRE SEDI	420,00	35,70	455,70
2825	PP.OO. AZIENDALI	PRESTAZIONI COVID	VACCINI E TAMPONI	SEDI AZIENDALI+ALTRE SEDI	787,50	66,94	854,44
11118	PP.OO. AZIENDALI	PRESTAZIONI COVID	VACCINI E TAMPONI	SEDI AZIENDALI+ALTRE SEDI	1.295,00	110,08	1.405,08
10767	PP.OO. AZIENDALI	PRESTAZIONI COVID	VACCINI E TAMPONI	SEDI AZIENDALI+ALTRE SEDI	245,00	20,83	265,83
4717	PP.OO. AZIENDALI	PRESTAZIONI COVID	VACCINI E TAMPONI	SEDI AZIENDALI+ALTRE SEDI	945,00	80,33	1.025,33
11069	PP.OO. AZIENDALI	PRESTAZIONI COVID	VACCINI E TAMPONI	SEDI AZIENDALI+ALTRE SEDI	150,00	12,75	162,75
22816	PP.OO. AZIENDALI	PRESTAZIONI COVID	VACCINI E TAMPONI	SEDI AZIENDALI+ALTRE SEDI	1.275,00	108,38	1.383,38
11128	PP.OO. AZIENDALI	PRESTAZIONI COVID	VACCINI E TAMPONI	SEDI AZIENDALI+ALTRE SEDI	245,00	20,83	265,83
5466	PP.OO. AZIENDALI	PRESTAZIONI COVID	VACCINI E TAMPONI	SEDI AZIENDALI+ALTRE SEDI	437,50	37,19	474,69
2349	PP.OO. AZIENDALI	PRESTAZIONI COVID	VACCINI E TAMPONI	SEDI AZIENDALI+ALTRE SEDI	140,00	11,90	151,90
5964	PP.OO. AZIENDALI	PRESTAZIONI COVID	VACCINI E TAMPONI	SEDI AZIENDALI+ALTRE SEDI	525,00	44,63	569,63
4649	PP.OO. AZIENDALI	PRESTAZIONI COVID	VACCINI E TAMPONI	SEDI AZIENDALI+ALTRE SEDI	105,00	8,93	113,93
2828	PP.OO. AZIENDALI	PRESTAZIONI COVID	VACCINI E TAMPONI	SEDI AZIENDALI+ALTRE SEDI	210,00	17,85	227,85
4684	PP.OO. AZIENDALI	PRESTAZIONI COVID	VACCINI E TAMPONI	SEDI AZIENDALI+ALTRE SEDI	805,00	68,43	873,43
231	PP.OO. AZIENDALI	PRESTAZIONI COVID	VACCINI E TAMPONI	SEDI AZIENDALI+ALTRE SEDI	770,00	65,45	835,45
5606	PP.OO. AZIENDALI	PRESTAZIONI COVID	VACCINI E TAMPONI	SEDI AZIENDALI+ALTRE SEDI	210,00	17,85	227,85
5173	PP.OO. AZIENDALI	PRESTAZIONI COVID	VACCINI E TAMPONI	SEDI AZIENDALI+ALTRE SEDI	665,00	56,53	721,53
23655	PP.OO. AZIENDALI	PRESTAZIONI COVID	VACCINI E TAMPONI	SEDI AZIENDALI+ALTRE SEDI	1.650,00	140,25	1.790,25
393	PP.OO. AZIENDALI	PRESTAZIONI COVID	VACCINI E TAMPONI	SEDI AZIENDALI+ALTRE SEDI	3.120,00	265,20	3.385,20
5106	PP.OO. AZIENDALI	PRESTAZIONI COVID	VACCINI E TAMPONI	SEDI AZIENDALI+ALTRE SEDI	1.452,50	123,46	1.575,96
5206	PP.OO. AZIENDALI	PRESTAZIONI COVID	VACCINI E TAMPONI	SEDI AZIENDALI+ALTRE SEDI	665,00	56,53	721,53
5518	PP.OO. AZIENDALI	PRESTAZIONI COVID	VACCINI E TAMPONI	SEDI AZIENDALI+ALTRE SEDI	262,50	22,31	284,81
5729	PP.OO. AZIENDALI	PRESTAZIONI COVID	VACCINI E TAMPONI	SEDI AZIENDALI+ALTRE SEDI	245,00	20,83	265,83
4872	PP.OO. AZIENDALI	PRESTAZIONI COVID	VACCINI E TAMPONI	SEDI AZIENDALI+ALTRE SEDI	525,00	44,63	569,63
4999	PP.OO. AZIENDALI	PRESTAZIONI COVID	VACCINI E TAMPONI	SEDI AZIENDALI+ALTRE SEDI	315,00	26,78	341,78
24218	PP.OO. AZIENDALI	PRESTAZIONI COVID	VACCINI E TAMPONI	SEDI AZIENDALI+ALTRE SEDI	250,00	21,25	271,25
11083	PP.OO. AZIENDALI	PRESTAZIONI COVID	VACCINI E TAMPONI	SEDI AZIENDALI+ALTRE SEDI	542,50	46,11	588,61
1823	PP.OO. AZIENDALI	PRESTAZIONI COVID	VACCINI E TAMPONI	SEDI AZIENDALI+ALTRE SEDI	682,50	58,01	740,51
2996	PP.OO. AZIENDALI	PRESTAZIONI COVID	VACCINI E TAMPONI	SEDI AZIENDALI+ALTRE SEDI	140,00	11,90	151,90
5534	PP.OO. AZIENDALI	PRESTAZIONI COVID	VACCINI E TAMPONI	SEDI AZIENDALI+ALTRE SEDI	437,50	37,19	474,69
4622	PP.OO. AZIENDALI	PRESTAZIONI COVID	VACCINI E TAMPONI	SEDI AZIENDALI+ALTRE SEDI	542,50	46,11	588,61
5732	PP.OO. AZIENDALI	PRESTAZIONI COVID	VACCINI E TAMPONI	SEDI AZIENDALI+ALTRE SEDI	262,50	22,31	284,81
5815	PP.OO. AZIENDALI	PRESTAZIONI COVID	VACCINI E TAMPONI	SEDI AZIENDALI+ALTRE SEDI	682,50	58,01	740,51
1583	PP.OO. AZIENDALI	PRESTAZIONI COVID	VACCINI E TAMPONI	SEDI AZIENDALI+ALTRE SEDI	420,00	35,70	455,70
4962	PP.OO. AZIENDALI	PRESTAZIONI COVID	VACCINI E TAMPONI	SEDI AZIENDALI+ALTRE SEDI	980,00	83,30	1.063,30
5152	PP.OO. AZIENDALI	PRESTAZIONI COVID	VACCINI E TAMPONI	SEDI AZIENDALI+ALTRE SEDI	437,50	37,19	474,69
11226	PP.OO. AZIENDALI	PRESTAZIONI COVID	VACCINI E TAMPONI	SEDI AZIENDALI+ALTRE SEDI	210,00	17,85	227,85
5088	PP.OO. AZIENDALI	PRESTAZIONI COVID	VACCINI E TAMPONI	SEDI AZIENDALI+ALTRE SEDI	752,50	63,96	816,46
5656	PP.OO. AZIENDALI	PRESTAZIONI COVID	VACCINI E TAMPONI	SEDI AZIENDALI+ALTRE SEDI	210,00	17,85	227,85
24315	PP.OO. AZIENDALI	PRESTAZIONI COVID	VACCINI E TAMPONI	SEDI AZIENDALI+ALTRE SEDI	517,50	43,99	561,49
10596	PP.OO. AZIENDALI	PRESTAZIONI COVID	VACCINI E TAMPONI	SEDI AZIENDALI+ALTRE SEDI	300,00	25,50	325,50
2233	PP.OO. AZIENDALI	PRESTAZIONI COVID	VACCINI E TAMPONI	SEDI AZIENDALI+ALTRE SEDI	665,00	56,53	721,53
22351	PP.OO. AZIENDALI	PRESTAZIONI COVID	VACCINI E TAMPONI	SEDI AZIENDALI+ALTRE SEDI	670,00	56,95	726,95
5359	PP.OO. AZIENDALI	PRESTAZIONI COVID	VACCINI E TAMPONI	SEDI AZIENDALI+ALTRE SEDI	1.450,00	123,25	1.573,25
11118	PP.OO. AZIENDALI	PRESTAZIONI COVID	VACCINI E TAMPONI	SEDI AZIENDALI+ALTRE SEDI	245,00	20,83	265,83
21734	PP.OO. AZIENDALI	PRESTAZIONI COVID	VACCINI E TAMPONI	SEDI AZIENDALI+ALTRE SEDI	200,00	17,00	217,00
11392	PP.OO. AZIENDALI	PRESTAZIONI COVID	VACCINI E TAMPONI	SEDI AZIENDALI+ALTRE SEDI	280,00	23,80	303,80
11416	PP.OO. AZIENDALI	PRESTAZIONI COVID	VACCINI E TAMPONI	SEDI AZIENDALI+ALTRE SEDI	805,00	68,43	873,43
4717	PP.OO. AZIENDALI	PRESTAZIONI COVID	VACCINI E TAMPONI	SEDI AZIENDALI+ALTRE SEDI	1.085,00	92,23	1.177,23
11414	PP.OO. AZIENDALI	PRESTAZIONI COVID	VACCINI E TAMPONI	SEDI AZIENDALI+ALTRE SEDI	245,00	20,83	265,83
11128	PP.OO. AZIENDALI	PRESTAZIONI COVID	VACCINI E TAMPONI	SEDI AZIENDALI+ALTRE SEDI	262,50	22,31	284,81
5964	PP.OO. AZIENDALI	PRESTAZIONI COVID	VACCINI E TAMPONI	SEDI AZIENDALI+ALTRE SEDI	420,00	35,70	455,70
4649	PP.OO. AZIENDALI	PRESTAZIONI COVID	VACCINI E TAMPONI	SEDI AZIENDALI+ALTRE SEDI	105,00	8,93	113,93
11192	PP.OO. AZIENDALI	PRESTAZIONI COVID	VACCINI E TAMPONI	SEDI AZIENDALI+ALTRE SEDI	245,00	20,83	265,83
4684	PP.OO. AZIENDALI	PRESTAZIONI COVID	VACCINI E TAMPONI	SEDI AZIENDALI+ALTRE SEDI	1.787,50	151,94	1.939,44
231	PP.OO. AZIENDALI	PRESTAZIONI COVID	VACCINI E TAMPONI	SEDI AZIENDALI+ALTRE SEDI	1.730,00	147,05	1.877,05
2797	PP.OO. AZIENDALI	PRESTAZIONI COVID	VACCINI E TAMPONI	SEDI AZIENDALI+ALTRE SEDI	575,00	48,88	623,88
393	PP.OO. AZIENDALI	PRESTAZIONI COVID	VACCINI E TAMPONI	SEDI AZIENDALI+ALTRE SEDI	4.852,50	412,46	5.264,96
11454	PP.OO. AZIENDALI	PRESTAZIONI COVID	VACCINI E TAMPONI	SEDI AZIENDALI+ALTRE SEDI	262,50	22,31	284,81
11431	PP.OO. AZIENDALI	PRESTAZIONI COVID	VACCINI E TAMPONI	SEDI AZIENDALI+ALTRE SEDI	309,00	25,50	325,50
5518	PP.OO. AZIENDALI	PRESTAZIONI COVID	VACCINI E TAMPONI	SEDI AZIENDALI+ALTRE SEDI	787,50	66,94	854,44
5729	PP.OO. AZIENDALI	PRESTAZIONI COVID	VACCINI E TAMPONI	SEDI AZIENDALI+ALTRE SEDI	525,00	44,63	569,63
23726	PP.OO. AZIENDALI	PRESTAZIONI COVID	VACCINI E TAMPONI	SEDI AZIENDALI+ALTRE SEDI	325,00	27,63	352,63
4872	PP.OO. AZIENDALI	PRESTAZIONI COVID	VACCINI E TAMPONI	SEDI AZIENDALI+ALTRE SEDI	525,00	44,63	569,63
4989	PP.OO. AZIENDALI	PRESTAZIONI COVID	VACCINI E TAMPONI	SEDI AZIENDALI+ALTRE SEDI	385,00	32,73	417,73
4725	PP.OO. AZIENDALI	PRESTAZIONI COVID	VACCINI E TAMPONI	SEDI AZIENDALI+ALTRE SEDI	1.137,50	96,69	1.234,19
4999	PP.OO. AZIENDALI	PRESTAZIONI COVID	VACCINI E TAMPONI	SEDI AZIENDALI+ALTRE SEDI	210,00	17,85	227,85
11389	PP.OO. AZIENDALI	PRESTAZIONI COVID	VACCINI E TAMPONI	SEDI AZIENDALI+ALTRE SEDI	262,50	22,31	284,81
2528	PP.OO. AZIENDALI	PRESTAZIONI COVID	VACCINI E TAMPONI	SEDI AZIENDALI+ALTRE SEDI	675,00	57,38	732,38

11442	PP.OO. AZIENDALI	PRESTAZIONI COVID	VACCINI E TAMPONI	SEDI AZIENDALI+ALTRE SEDI	575,00	48,88	623,88
11083	PP.OO. AZIENDALI	PRESTAZIONI COVID	VACCINI E TAMPONI	SEDI AZIENDALI+ALTRE SEDI	787,50	66,94	854,44
5049	PP.OO. AZIENDALI	PRESTAZIONI COVID	VACCINI E TAMPONI	SEDI AZIENDALI+ALTRE SEDI	262,50	22,31	284,81
11451	PP.OO. AZIENDALI	PRESTAZIONI COVID	VACCINI E TAMPONI	SEDI AZIENDALI+ALTRE SEDI	350,00	29,75	379,75
5534	PP.OO. AZIENDALI	PRESTAZIONI COVID	VACCINI E TAMPONI	SEDI AZIENDALI+ALTRE SEDI	560,00	47,60	607,60
11314	PP.OO. AZIENDALI	PRESTAZIONI COVID	VACCINI E TAMPONI	SEDI AZIENDALI+ALTRE SEDI	262,50	22,31	284,81
4743	PP.OO. AZIENDALI	PRESTAZIONI COVID	VACCINI E TAMPONI	SEDI AZIENDALI+ALTRE SEDI	962,50	81,81	1.044,31
11403	PP.OO. AZIENDALI	PRESTAZIONI COVID	VACCINI E TAMPONI	SEDI AZIENDALI+ALTRE SEDI	262,50	22,31	284,81
1583	PP.OO. AZIENDALI	PRESTAZIONI COVID	VACCINI E TAMPONI	SEDI AZIENDALI+ALTRE SEDI	420,00	35,70	455,70
4962	PP.OO. AZIENDALI	PRESTAZIONI COVID	VACCINI E TAMPONI	SEDI AZIENDALI+ALTRE SEDI	972,50	82,66	1.055,16
5152	PP.OO. AZIENDALI	PRESTAZIONI COVID	VACCINI E TAMPONI	SEDI AZIENDALI+ALTRE SEDI	455,00	38,68	493,68
10282	PP.OO. AZIENDALI	PRESTAZIONI COVID	VACCINI E TAMPONI	SEDI AZIENDALI+ALTRE SEDI	735,00	62,48	797,48
5759	PP.OO. AZIENDALI	PRESTAZIONI COVID	VACCINI E TAMPONI	SEDI AZIENDALI+ALTRE SEDI	275,00	23,38	298,38
11401	PP.OO. AZIENDALI	PRESTAZIONI COVID	VACCINI E TAMPONI	SEDI AZIENDALI+ALTRE SEDI	262,50	22,31	284,81
5836	PP.OO. AZIENDALI	PRESTAZIONI COVID	VACCINI E TAMPONI	SEDI AZIENDALI+ALTRE SEDI	300,00	25,50	325,50
5949	PP.OO. AZIENDALI	PRESTAZIONI COVID	VACCINI E TAMPONI	SEDI AZIENDALI+ALTRE SEDI	227,50	19,34	246,84
24315	PP.OO. AZIENDALI	PRESTAZIONI COVID	VACCINI E TAMPONI	SEDI AZIENDALI+ALTRE SEDI	1.240,00	108,80	1.388,80
11446	PP.OO. AZIENDALI	PRESTAZIONI COVID	VACCINI E TAMPONI	SEDI AZIENDALI+ALTRE SEDI	262,50	22,31	284,81
22351	PP.OO. AZIENDALI	PRESTAZIONI COVID	VACCINI E TAMPONI	SEDI AZIENDALI+ALTRE SEDI	1.002,50	85,21	1.087,71
4717	PP.OO. AZIENDALI	PRESTAZIONI COVID	VACCINI E TAMPONI	SEDI AZIENDALI+ALTRE SEDI	525,00	44,63	569,63
5964	PP.OO. AZIENDALI	PRESTAZIONI COVID	VACCINI E TAMPONI	SEDI AZIENDALI+ALTRE SEDI	420,00	35,70	455,70
24352	PP.OO. AZIENDALI	PRESTAZIONI COVID	VACCINI E TAMPONI	SEDI AZIENDALI+ALTRE SEDI	105,00	8,93	113,93
60250	PP.OO. AZIENDALI	PRESTAZIONI COVID	VACCINI E TAMPONI	SEDI AZIENDALI+ALTRE SEDI	367,50	31,24	398,74
4089	PP.OO. AZIENDALI	PRESTAZIONI COVID	VACCINI E TAMPONI	SEDI AZIENDALI+ALTRE SEDI	350,00	29,75	379,75
23939	PP.OO. AZIENDALI	PRESTAZIONI COVID	VACCINI E TAMPONI	SEDI AZIENDALI+ALTRE SEDI	280,00	23,80	303,80
73740	PP.OO. AZIENDALI	PRESTAZIONI COVID	VACCINI E TAMPONI	SEDI AZIENDALI+ALTRE SEDI	105,00	8,93	113,93
74037	PP.OO. AZIENDALI	PRESTAZIONI COVID	VACCINI E TAMPONI	SEDI AZIENDALI+ALTRE SEDI	122,50	10,41	132,91
4725	PP.OO. AZIENDALI	PRESTAZIONI COVID	VACCINI E TAMPONI	SEDI AZIENDALI+ALTRE SEDI	1.155,00	98,18	1.253,18
4999	PP.OO. AZIENDALI	PRESTAZIONI COVID	VACCINI E TAMPONI	SEDI AZIENDALI+ALTRE SEDI	420,00	35,70	455,70
2298	PP.OO. AZIENDALI	PRESTAZIONI COVID	VACCINI E TAMPONI	SEDI AZIENDALI+ALTRE SEDI	875,00	74,38	949,38
5442	PP.OO. AZIENDALI	PRESTAZIONI COVID	VACCINI E TAMPONI	SEDI AZIENDALI+ALTRE SEDI	262,50	22,31	284,81
5726	PP.OO. AZIENDALI	PRESTAZIONI COVID	VACCINI E TAMPONI	SEDI AZIENDALI+ALTRE SEDI	315,00	26,78	341,78
10995	PP.OO. AZIENDALI	PRESTAZIONI COVID	VACCINI E TAMPONI	SEDI AZIENDALI+ALTRE SEDI	315,00	26,78	341,78
5534	PP.OO. AZIENDALI	PRESTAZIONI COVID	VACCINI E TAMPONI	SEDI AZIENDALI+ALTRE SEDI	315,00	26,78	341,78
1583	PP.OO. AZIENDALI	PRESTAZIONI COVID	VACCINI E TAMPONI	SEDI AZIENDALI+ALTRE SEDI	315,00	26,78	341,78
5152	PP.OO. AZIENDALI	PRESTAZIONI COVID	VACCINI E TAMPONI	SEDI AZIENDALI+ALTRE SEDI	437,50	37,19	474,69
10282	PP.OO. AZIENDALI	PRESTAZIONI COVID	VACCINI E TAMPONI	SEDI AZIENDALI+ALTRE SEDI	945,00	80,33	1.025,33
5949	PP.OO. AZIENDALI	PRESTAZIONI COVID	VACCINI E TAMPONI	SEDI AZIENDALI+ALTRE SEDI	105,00	8,93	113,93
11065	PP.OO. AZIENDALI	PRESTAZIONI COVID	VACCINI E TAMPONI	SEDI AZIENDALI+ALTRE SEDI	157,50	13,39	170,89
4717	PP.OO. AZIENDALI	PRESTAZIONI COVID	VACCINI E TAMPONI	SEDI AZIENDALI+ALTRE SEDI	805,00	68,43	873,43
24394	PP.OO. AZIENDALI	PRESTAZIONI COVID	VACCINI E TAMPONI	SEDI AZIENDALI+ALTRE SEDI	280,00	23,80	303,80
60250	PP.OO. AZIENDALI	PRESTAZIONI COVID	VACCINI E TAMPONI	SEDI AZIENDALI+ALTRE SEDI	437,50	37,19	474,69
4989	PP.OO. AZIENDALI	PRESTAZIONI COVID	VACCINI E TAMPONI	SEDI AZIENDALI+ALTRE SEDI	210,00	17,85	227,85
23939	PP.OO. AZIENDALI	PRESTAZIONI COVID	VACCINI E TAMPONI	SEDI AZIENDALI+ALTRE SEDI	192,50	16,36	208,86
73740	PP.OO. AZIENDALI	PRESTAZIONI COVID	VACCINI E TAMPONI	SEDI AZIENDALI+ALTRE SEDI	105,00	8,93	113,93
74037	PP.OO. AZIENDALI	PRESTAZIONI COVID	VACCINI E TAMPONI	SEDI AZIENDALI+ALTRE SEDI	122,50	10,41	132,91
4725	PP.OO. AZIENDALI	PRESTAZIONI COVID	VACCINI E TAMPONI	SEDI AZIENDALI+ALTRE SEDI	1.400,00	119,00	1.519,00
2298	PP.OO. AZIENDALI	PRESTAZIONI COVID	VACCINI E TAMPONI	SEDI AZIENDALI+ALTRE SEDI	997,50	84,79	1.082,29
5442	PP.OO. AZIENDALI	PRESTAZIONI COVID	VACCINI E TAMPONI	SEDI AZIENDALI+ALTRE SEDI	227,50	19,34	246,84
5726	PP.OO. AZIENDALI	PRESTAZIONI COVID	VACCINI E TAMPONI	SEDI AZIENDALI+ALTRE SEDI	262,50	22,31	284,81
10995	PP.OO. AZIENDALI	PRESTAZIONI COVID	VACCINI E TAMPONI	SEDI AZIENDALI+ALTRE SEDI	105,00	8,93	113,93
5534	PP.OO. AZIENDALI	PRESTAZIONI COVID	VACCINI E TAMPONI	SEDI AZIENDALI+ALTRE SEDI	105,00	8,93	113,93
1583	PP.OO. AZIENDALI	PRESTAZIONI COVID	VACCINI E TAMPONI	SEDI AZIENDALI+ALTRE SEDI	105,00	8,93	113,93
10282	PP.OO. AZIENDALI	PRESTAZIONI COVID	VACCINI E TAMPONI	SEDI AZIENDALI+ALTRE SEDI	700,00	59,50	759,50
5949	PP.OO. AZIENDALI	PRESTAZIONI COVID	VACCINI E TAMPONI	SEDI AZIENDALI+ALTRE SEDI	105,00	8,93	113,93
11065	PP.OO. AZIENDALI	PRESTAZIONI COVID	VACCINI E TAMPONI	SEDI AZIENDALI+ALTRE SEDI	122,50	10,41	132,91
4717	PP.OO. AZIENDALI	PRESTAZIONI COVID	VACCINI E TAMPONI	SEDI AZIENDALI+ALTRE SEDI	192,50	16,36	208,86
4725	PP.OO. AZIENDALI	PRESTAZIONI COVID	VACCINI E TAMPONI	SEDI AZIENDALI+ALTRE SEDI	805,00	68,43	873,43
2298	PP.OO. AZIENDALI	PRESTAZIONI COVID	VACCINI E TAMPONI	SEDI AZIENDALI+ALTRE SEDI	280,00	23,80	303,80
5726	PP.OO. AZIENDALI	PRESTAZIONI COVID	VACCINI E TAMPONI	SEDI AZIENDALI+ALTRE SEDI	122,50	10,41	132,91
10282	PP.OO. AZIENDALI	PRESTAZIONI COVID	VACCINI E TAMPONI	SEDI AZIENDALI+ALTRE SEDI	192,50	16,36	208,86
					107.837,50	9.166,19	117.003,69
21713	PP.OO. AZIENDALI	PRESTAZIONI COVID	VACCINI E TAMPONI	SEDI AZIENDALI+ALTRE SEDI	105,00	8,93	113,93
21713	PP.OO. AZIENDALI	PRESTAZIONI COVID	VACCINI E TAMPONI	SEDI AZIENDALI+ALTRE SEDI	145,00	12,33	157,33
21713	PP.OO. AZIENDALI	PRESTAZIONI COVID	VACCINI E TAMPONI	SEDI AZIENDALI+ALTRE SEDI	35,00	2,98	37,98
4871	PP.OO. AZIENDALI	PRESTAZIONI COVID	VACCINI E TAMPONI	SEDI AZIENDALI+ALTRE SEDI	550,00	46,75	596,75
1435	PP.OO. AZIENDALI	PRESTAZIONI COVID	VACCINI E TAMPONI	SEDI AZIENDALI+ALTRE SEDI	2.725,00	231,63	2.956,63
4928	PP.OO. AZIENDALI	PRESTAZIONI COVID	VACCINI E TAMPONI	SEDI AZIENDALI+ALTRE SEDI	250,00	21,25	271,25
2986	PP.OO. AZIENDALI	PRESTAZIONI COVID	VACCINI E TAMPONI	SEDI AZIENDALI+ALTRE SEDI	350,00	29,75	379,75
11058	PP.OO. AZIENDALI	PRESTAZIONI COVID	VACCINI E TAMPONI	SEDI AZIENDALI+ALTRE SEDI	300,00	25,50	325,50
20	PP.OO. AZIENDALI	PRESTAZIONI COVID	VACCINI E TAMPONI	SEDI AZIENDALI+ALTRE SEDI	300,00	25,50	325,50
1694	PP.OO. AZIENDALI	PRESTAZIONI COVID	VACCINI E TAMPONI	SEDI AZIENDALI+ALTRE SEDI	750,00	63,75	813,75
23493	PP.OO. AZIENDALI	PRESTAZIONI COVID	VACCINI E TAMPONI	SEDI AZIENDALI+ALTRE SEDI	375,00	31,88	406,88
73550	PP.OO. AZIENDALI	PRESTAZIONI COVID	VACCINI E TAMPONI	SEDI AZIENDALI+ALTRE SEDI	600,00	51,00	651,00
35	PP.OO. AZIENDALI	PRESTAZIONI COVID	VACCINI E TAMPONI	SEDI AZIENDALI+ALTRE SEDI	1.125,00	95,63	1.220,63
2310	PP.OO. AZIENDALI	PRESTAZIONI COVID	VACCINI E TAMPONI	SEDI AZIENDALI+ALTRE SEDI	275,00	23,38	298,38
1817	PP.OO. AZIENDALI	PRESTAZIONI COVID	VACCINI E TAMPONI	SEDI AZIENDALI+ALTRE SEDI	600,00	51,00	651,00
11279	PP.OO. AZIENDALI	PRESTAZIONI COVID	VACCINI E TAMPONI	SEDI AZIENDALI+ALTRE SEDI	175,00	14,88	189,88
5399	PP.OO. AZIENDALI	PRESTAZIONI COVID	VACCINI E TAMPONI	SEDI AZIENDALI+ALTRE SEDI	1.500,00	127,50	1.627,50
11147	PP.OO. AZIENDALI	PRESTAZIONI COVID	VACCINI E TAMPONI	SEDI AZIENDALI+ALTRE SEDI	575,00	48,88	623,88
10809	PP.OO. AZIENDALI	PRESTAZIONI COVID	VACCINI E TAMPONI	SEDI AZIENDALI+ALTRE SEDI	1.275,00	108,38	1.383,38
73914	PP.OO. AZIENDALI	PRESTAZIONI COVID	VACCINI E TAMPONI	SEDI AZIENDALI+ALTRE SEDI	600,00	51,00	651,00
2131	PP.OO. AZIENDALI	PRESTAZIONI COVID	VACCINI E TAMPONI	SEDI AZIENDALI+ALTRE SEDI	525,00	44,63	569,63
21206	PP.OO. AZIENDALI	PRESTAZIONI COVID	VACCINI E TAMPONI	SEDI AZIENDALI+ALTRE SEDI	200,00	17,00	217,00
2257	PP.OO. AZIENDALI	PRESTAZIONI COVID	VACCINI E TAMPONI	SEDI AZIENDALI+ALTRE SEDI	1.675,00	142,38	1.817,38
11214	PP.OO. AZIENDALI	PRESTAZIONI COVID	VACCINI E TAMPONI	SEDI AZIENDALI+ALTRE SEDI	750,00	63,75	813,75
5465	PP.OO. AZIENDALI	PRESTAZIONI COVID	VACCINI E TAMPONI	SEDI AZIENDALI+ALTRE SEDI	1.200,00	102,00	1.302,00
11069	PP.OO. AZIENDALI	PRESTAZIONI COVID	VACCINI E TAMPONI	SEDI AZIENDALI+ALTRE SEDI	300,00	25,50	325,50
74115	PP.OO. AZIENDALI	PRESTAZIONI COVID	VACCINI E TAMPONI	SEDI AZIENDALI+ALTRE SEDI	325,00	27,63	352,63
21713	PP.OO. AZIENDALI	PRESTAZIONI COVID	VACCINI E TAMPONI	SEDI AZIENDALI+ALTRE SEDI	825,00	70,13	895,13
10223	PP.OO. AZIENDALI	PRESTAZIONI COVID	VACCINI E TAMPONI	SEDI AZIENDALI+ALTRE SEDI	925,00	78,63	1.003,63
10481	PP.OO. AZIENDALI	PRESTAZIONI COVID	VACCINI E TAMPONI	SEDI AZIENDALI+ALTRE SEDI	1.125,00	95,63	1.220,63
11129	PP.OO. AZIENDALI	PRESTAZIONI COVID	VACCINI E TAMPONI	SEDI AZIENDALI+ALTRE SEDI	600,00	51,00	651,00
5879	PP.OO. AZIENDALI	PRESTAZIONI COVID	VACCINI E TAMPONI	SEDI AZIENDALI+ALTRE SEDI	1.000,00	85,00	1.085,00
5693	PP.OO. AZIENDALI	PRESTAZIONI COVID	VACCINI E TAMPONI	SEDI AZIENDALI+ALTRE SEDI	950,00	80,75	1.030,75
11445	PP.OO. AZIENDALI	PRESTAZIONI COVID	VACCINI E TAMPONI	SEDI AZIENDALI+ALTRE SEDI	1.050,00	89,25	1.139,25
10521	PP.OO. AZIENDALI	PRESTAZIONI COVID	VACCINI E TAMPONI	SEDI AZIENDALI+ALTRE SEDI	575,00	48,88	623,88
5292	PP.OO. AZIENDALI	PRESTAZIONI COVID	VACCINI E TAMPONI	SEDI AZIENDALI+ALTRE SEDI	400,00	34,00	434,00
23797	PP.OO. AZIENDALI	PRESTAZIONI COVID	VACCINI E TAMPONI	SEDI AZIENDALI+ALTRE SEDI	1.800,00	153,00	1.953,00
5788	PP.OO. AZIENDALI	PRESTAZIONI COVID	VACCINI E TAMPONI	SEDI AZIENDALI+ALTRE SEDI	250,00	21,25	271,25
10780	PP.OO. AZIENDALI	PRESTAZIONI COVID	VACCINI E TAMPONI	SEDI AZIENDALI+ALTRE SEDI	300,00	25,50	325,50
22816	PP.OO. AZIENDALI	PRESTAZIONI COVID	VACCINI E TAMPONI	SEDI AZIENDALI+ALTRE SEDI	4.200,00	357,00	4.557,00
2789	PP.OO. AZIENDALI	PRESTAZIONI COVID	VACCINI E TAMPONI	SEDI AZIENDALI+ALTRE SEDI	1.200,00	102,00	1.302,00
5124	PP.OO. AZIENDALI	PRESTAZIONI COVID	VACCINI E TAMPONI	SEDI AZIENDALI+ALTRE SEDI	1.225,00	104,13	1.329,13
125	PP.OO. AZIENDALI	PRESTAZIONI COVID	VACCINI E TAMPONI	SEDI AZIENDALI+ALTRE SEDI	375,00	48,88	423,88
4621	PP.OO. AZIENDALI	PRESTAZIONI COVID	VACCINI E TAMPONI	SEDI AZIENDALI+ALTRE SEDI	300,00	25,50	325,50
5011	PP.OO. AZIENDALI	PRESTAZIONI COVID	VACCINI E TAMPONI	SEDI AZIENDALI+ALTRE SEDI	325,00	27,63	352,63
2722	PP.OO. AZIENDALI	PRESTAZIONI COVID	VACCINI E TAMPONI	SEDI AZIENDALI+ALTRE SEDI	1.275,00	108,38	1.383,38
11408	PP.OO. AZIENDALI	PRESTAZIONI COVID	VACCINI E TAMPONI	SEDI AZIENDALI+ALTRE SEDI	600,00	51,00	651,00
5512	PP.OO. AZIENDALI	PRESTAZIONI COVID	VACCINI E TAMPONI	SEDI AZIENDALI+ALTRE SEDI	925,00	78,63	1.003,63
22716	PP.OO. AZIENDALI	PRESTAZIONI COVID	VACCINI E TAMPONI	SEDI AZIENDALI+ALTRE SEDI	925,00	78,63	1.003,63
10453	PP.OO. AZIENDALI	PRESTAZIONI COVID	VACCINI E TAMPONI	SEDI AZIENDALI+ALTRE SEDI	275,00	23,38	298,38
163	PP.OO. AZIENDALI	PRESTAZIONI COVID	VACCINI E TAMPONI	SEDI AZIENDALI+ALTRE SEDI	1.225,00	104,13	1.329,13

22298	PP.OO. AZIENDALI	PRESTAZIONI COVID	VACCINI E TAMPONI	SEDI AZIENDALI+ALTRE SEDI	975,00	82,88	1.057,88
4677	PP.OO. AZIENDALI	PRESTAZIONI COVID	VACCINI E TAMPONI	SEDI AZIENDALI+ALTRE SEDI	1.200,00	102,00	1.302,00
10113	PP.OO. AZIENDALI	PRESTAZIONI COVID	VACCINI E TAMPONI	SEDI AZIENDALI+ALTRE SEDI	925,00	78,63	1.003,63
22760	PP.OO. AZIENDALI	PRESTAZIONI COVID	VACCINI E TAMPONI	SEDI AZIENDALI+ALTRE SEDI	975,00	82,88	1.057,88
24184	PP.OO. AZIENDALI	PRESTAZIONI COVID	VACCINI E TAMPONI	SEDI AZIENDALI+ALTRE SEDI	650,00	55,25	705,25
20336	PP.OO. AZIENDALI	PRESTAZIONI COVID	VACCINI E TAMPONI	SEDI AZIENDALI+ALTRE SEDI	250,00	21,25	271,25
2143	PP.OO. AZIENDALI	PRESTAZIONI COVID	VACCINI E TAMPONI	SEDI AZIENDALI+ALTRE SEDI	300,00	25,50	325,50
74037	PP.OO. AZIENDALI	PRESTAZIONI COVID	VACCINI E TAMPONI	SEDI AZIENDALI+ALTRE SEDI	300,00	25,50	325,50
73948	PP.OO. AZIENDALI	PRESTAZIONI COVID	VACCINI E TAMPONI	SEDI AZIENDALI+ALTRE SEDI	300,00	25,50	325,50
2234	PP.OO. AZIENDALI	PRESTAZIONI COVID	VACCINI E TAMPONI	SEDI AZIENDALI+ALTRE SEDI	275,00	23,38	298,38
5180	PP.OO. AZIENDALI	PRESTAZIONI COVID	VACCINI E TAMPONI	SEDI AZIENDALI+ALTRE SEDI	900,00	76,50	976,50
5703	PP.OO. AZIENDALI	PRESTAZIONI COVID	VACCINI E TAMPONI	SEDI AZIENDALI+ALTRE SEDI	375,00	48,88	423,88
2807	PP.OO. AZIENDALI	PRESTAZIONI COVID	VACCINI E TAMPONI	SEDI AZIENDALI+ALTRE SEDI	300,00	25,50	325,50
11092	PP.OO. AZIENDALI	PRESTAZIONI COVID	VACCINI E TAMPONI	SEDI AZIENDALI+ALTRE SEDI	300,00	25,50	325,50
2505	PP.OO. AZIENDALI	PRESTAZIONI COVID	VACCINI E TAMPONI	SEDI AZIENDALI+ALTRE SEDI	3.125,00	265,63	3.390,63
2806	PP.OO. AZIENDALI	PRESTAZIONI COVID	VACCINI E TAMPONI	SEDI AZIENDALI+ALTRE SEDI	600,00	51,00	651,00
876	PP.OO. AZIENDALI	PRESTAZIONI COVID	VACCINI E TAMPONI	SEDI AZIENDALI+ALTRE SEDI	2.425,00	206,13	2.631,13
11185	PP.OO. AZIENDALI	PRESTAZIONI COVID	VACCINI E TAMPONI	SEDI AZIENDALI+ALTRE SEDI	2.025,00	172,13	2.197,13
5009	PP.OO. AZIENDALI	PRESTAZIONI COVID	VACCINI E TAMPONI	SEDI AZIENDALI+ALTRE SEDI	900,00	76,50	976,50
21189	PP.OO. AZIENDALI	PRESTAZIONI COVID	VACCINI E TAMPONI	SEDI AZIENDALI+ALTRE SEDI	250,00	21,25	271,25
23790	PP.OO. AZIENDALI	PRESTAZIONI COVID	VACCINI E TAMPONI	SEDI AZIENDALI+ALTRE SEDI	925,00	78,63	1.003,63
11225	PP.OO. AZIENDALI	PRESTAZIONI COVID	VACCINI E TAMPONI	SEDI AZIENDALI+ALTRE SEDI	325,00	27,63	352,63
1731	PP.OO. AZIENDALI	PRESTAZIONI COVID	VACCINI E TAMPONI	SEDI AZIENDALI+ALTRE SEDI	1.075,00	91,38	1.166,38
10787	PP.OO. AZIENDALI	PRESTAZIONI COVID	VACCINI E TAMPONI	SEDI AZIENDALI+ALTRE SEDI	300,00	25,50	325,50
23769	PP.OO. AZIENDALI	PRESTAZIONI COVID	VACCINI E TAMPONI	SEDI AZIENDALI+ALTRE SEDI	275,00	23,38	298,38
5569	PP.OO. AZIENDALI	PRESTAZIONI COVID	VACCINI E TAMPONI	SEDI AZIENDALI+ALTRE SEDI	375,00	48,88	423,88
5941	PP.OO. AZIENDALI	PRESTAZIONI COVID	VACCINI E TAMPONI	SEDI AZIENDALI+ALTRE SEDI	350,00	29,75	379,75
2901	PP.OO. AZIENDALI	PRESTAZIONI COVID	VACCINI E TAMPONI	SEDI AZIENDALI+ALTRE SEDI	600,00	51,00	651,00
5570	PP.OO. AZIENDALI	PRESTAZIONI COVID	VACCINI E TAMPONI	SEDI AZIENDALI+ALTRE SEDI	1.475,00	125,38	1.600,38
22561	PP.OO. AZIENDALI	PRESTAZIONI COVID	VACCINI E TAMPONI	SEDI AZIENDALI+ALTRE SEDI	3.150,00	267,75	3.417,75
11434	PP.OO. AZIENDALI	PRESTAZIONI COVID	VACCINI E TAMPONI	SEDI AZIENDALI+ALTRE SEDI	975,00	82,88	1.057,88
4919	PP.OO. AZIENDALI	PRESTAZIONI COVID	VACCINI E TAMPONI	SEDI AZIENDALI+ALTRE SEDI	550,00	46,75	596,75
23806	PP.OO. AZIENDALI	PRESTAZIONI COVID	VACCINI E TAMPONI	SEDI AZIENDALI+ALTRE SEDI	675,00	57,38	732,38
10147	PP.OO. AZIENDALI	PRESTAZIONI COVID	VACCINI E TAMPONI	SEDI AZIENDALI+ALTRE SEDI	3.325,00	282,63	3.607,63
2521	PP.OO. AZIENDALI	PRESTAZIONI COVID	VACCINI E TAMPONI	SEDI AZIENDALI+ALTRE SEDI	1.575,00	133,88	1.708,88
4896	PP.OO. AZIENDALI	PRESTAZIONI COVID	VACCINI E TAMPONI	SEDI AZIENDALI+ALTRE SEDI	850,00	72,25	922,25
73765	PP.OO. AZIENDALI	PRESTAZIONI COVID	VACCINI E TAMPONI	SEDI AZIENDALI+ALTRE SEDI	500,00	42,50	542,50
10154	PP.OO. AZIENDALI	PRESTAZIONI COVID	VACCINI E TAMPONI	SEDI AZIENDALI+ALTRE SEDI	600,00	51,00	651,00
62438	PP.OO. AZIENDALI	PRESTAZIONI COVID	VACCINI E TAMPONI	SEDI AZIENDALI+ALTRE SEDI	300,00	25,50	325,50
24218	PP.OO. AZIENDALI	PRESTAZIONI COVID	VACCINI E TAMPONI	SEDI AZIENDALI+ALTRE SEDI	325,00	44,63	369,63
11207	PP.OO. AZIENDALI	PRESTAZIONI COVID	VACCINI E TAMPONI	SEDI AZIENDALI+ALTRE SEDI	300,00	25,50	325,50
2528	PP.OO. AZIENDALI	PRESTAZIONI COVID	VACCINI E TAMPONI	SEDI AZIENDALI+ALTRE SEDI	1.750,00	148,75	1.898,75
5705	PP.OO. AZIENDALI	PRESTAZIONI COVID	VACCINI E TAMPONI	SEDI AZIENDALI+ALTRE SEDI	1.550,00	131,75	1.681,75
11404	PP.OO. AZIENDALI	PRESTAZIONI COVID	VACCINI E TAMPONI	SEDI AZIENDALI+ALTRE SEDI	1.200,00	102,00	1.302,00
2929	PP.OO. AZIENDALI	PRESTAZIONI COVID	VACCINI E TAMPONI	SEDI AZIENDALI+ALTRE SEDI	1.200,00	102,00	1.302,00
22728	PP.OO. AZIENDALI	PRESTAZIONI COVID	VACCINI E TAMPONI	SEDI AZIENDALI+ALTRE SEDI	950,00	80,75	1.030,75
5397	PP.OO. AZIENDALI	PRESTAZIONI COVID	VACCINI E TAMPONI	SEDI AZIENDALI+ALTRE SEDI	725,00	61,63	786,63
22864	PP.OO. AZIENDALI	PRESTAZIONI COVID	VACCINI E TAMPONI	SEDI AZIENDALI+ALTRE SEDI	2.450,00	208,25	2.658,25
23286	PP.OO. AZIENDALI	PRESTAZIONI COVID	VACCINI E TAMPONI	SEDI AZIENDALI+ALTRE SEDI	325,00	27,63	352,63
11442	PP.OO. AZIENDALI	PRESTAZIONI COVID	VACCINI E TAMPONI	SEDI AZIENDALI+ALTRE SEDI	950,00	80,75	1.030,75
5807	PP.OO. AZIENDALI	PRESTAZIONI COVID	VACCINI E TAMPONI	SEDI AZIENDALI+ALTRE SEDI	300,00	25,50	325,50
5113	PP.OO. AZIENDALI	PRESTAZIONI COVID	VACCINI E TAMPONI	SEDI AZIENDALI+ALTRE SEDI	650,00	55,25	705,25
10726	PP.OO. AZIENDALI	PRESTAZIONI COVID	VACCINI E TAMPONI	SEDI AZIENDALI+ALTRE SEDI	325,00	27,63	352,63
4678	PP.OO. AZIENDALI	PRESTAZIONI COVID	VACCINI E TAMPONI	SEDI AZIENDALI+ALTRE SEDI	500,00	42,50	542,50
5346	PP.OO. AZIENDALI	PRESTAZIONI COVID	VACCINI E TAMPONI	SEDI AZIENDALI+ALTRE SEDI	1.400,00	119,00	1.519,00
11438	PP.OO. AZIENDALI	PRESTAZIONI COVID	VACCINI E TAMPONI	SEDI AZIENDALI+ALTRE SEDI	250,00	21,25	271,25
1823	PP.OO. AZIENDALI	PRESTAZIONI COVID	VACCINI E TAMPONI	SEDI AZIENDALI+ALTRE SEDI	1.500,00	127,50	1.627,50
2196	PP.OO. AZIENDALI	PRESTAZIONI COVID	VACCINI E TAMPONI	SEDI AZIENDALI+ALTRE SEDI	950,00	80,75	1.030,75
22358	PP.OO. AZIENDALI	PRESTAZIONI COVID	VACCINI E TAMPONI	SEDI AZIENDALI+ALTRE SEDI	825,00	70,13	895,13
5590	PP.OO. AZIENDALI	PRESTAZIONI COVID	VACCINI E TAMPONI	SEDI AZIENDALI+ALTRE SEDI	250,00	21,25	271,25
21262	PP.OO. AZIENDALI	PRESTAZIONI COVID	VACCINI E TAMPONI	SEDI AZIENDALI+ALTRE SEDI	875,00	74,38	949,38
11130	PP.OO. AZIENDALI	PRESTAZIONI COVID	VACCINI E TAMPONI	SEDI AZIENDALI+ALTRE SEDI	350,00	29,75	379,75
2907	PP.OO. AZIENDALI	PRESTAZIONI COVID	VACCINI E TAMPONI	SEDI AZIENDALI+ALTRE SEDI	325,00	44,63	369,63
25142	PP.OO. AZIENDALI	PRESTAZIONI COVID	VACCINI E TAMPONI	SEDI AZIENDALI+ALTRE SEDI	300,00	25,50	325,50
11451	PP.OO. AZIENDALI	PRESTAZIONI COVID	VACCINI E TAMPONI	SEDI AZIENDALI+ALTRE SEDI	375,00	48,88	423,88
11174	PP.OO. AZIENDALI	PRESTAZIONI COVID	VACCINI E TAMPONI	SEDI AZIENDALI+ALTRE SEDI	450,00	38,25	488,25
4776	PP.OO. AZIENDALI	PRESTAZIONI COVID	VACCINI E TAMPONI	SEDI AZIENDALI+ALTRE SEDI	300,00	25,50	325,50
2908	PP.OO. AZIENDALI	PRESTAZIONI COVID	VACCINI E TAMPONI	SEDI AZIENDALI+ALTRE SEDI	625,00	53,13	678,13
21732	PP.OO. AZIENDALI	PRESTAZIONI COVID	VACCINI E TAMPONI	SEDI AZIENDALI+ALTRE SEDI	2.550,00	216,75	2.766,75
11298	PP.OO. AZIENDALI	PRESTAZIONI COVID	VACCINI E TAMPONI	SEDI AZIENDALI+ALTRE SEDI	350,00	46,75	396,75
1105	PP.OO. AZIENDALI	PRESTAZIONI COVID	VACCINI E TAMPONI	SEDI AZIENDALI+ALTRE SEDI	1.075,00	91,38	1.166,38
73631	PP.OO. AZIENDALI	PRESTAZIONI COVID	VACCINI E TAMPONI	SEDI AZIENDALI+ALTRE SEDI	675,00	57,38	732,38
5728	PP.OO. AZIENDALI	PRESTAZIONI COVID	VACCINI E TAMPONI	SEDI AZIENDALI+ALTRE SEDI	1.675,00	142,38	1.817,38
5534	PP.OO. AZIENDALI	PRESTAZIONI COVID	VACCINI E TAMPONI	SEDI AZIENDALI+ALTRE SEDI	900,00	76,50	976,50
5472	PP.OO. AZIENDALI	PRESTAZIONI COVID	VACCINI E TAMPONI	SEDI AZIENDALI+ALTRE SEDI	350,00	29,75	379,75
22921	PP.OO. AZIENDALI	PRESTAZIONI COVID	VACCINI E TAMPONI	SEDI AZIENDALI+ALTRE SEDI	550,00	46,75	596,75
73903	PP.OO. AZIENDALI	PRESTAZIONI COVID	VACCINI E TAMPONI	SEDI AZIENDALI+ALTRE SEDI	650,00	55,25	705,25
73866	PP.OO. AZIENDALI	PRESTAZIONI COVID	VACCINI E TAMPONI	SEDI AZIENDALI+ALTRE SEDI	525,00	44,63	569,63
1121	PP.OO. AZIENDALI	PRESTAZIONI COVID	VACCINI E TAMPONI	SEDI AZIENDALI+ALTRE SEDI	325,00	27,63	352,63
22930	PP.OO. AZIENDALI	PRESTAZIONI COVID	VACCINI E TAMPONI	SEDI AZIENDALI+ALTRE SEDI	625,00	53,13	678,13
1140	PP.OO. AZIENDALI	PRESTAZIONI COVID	VACCINI E TAMPONI	SEDI AZIENDALI+ALTRE SEDI	1.850,00	157,25	2.007,25
5347	PP.OO. AZIENDALI	PRESTAZIONI COVID	VACCINI E TAMPONI	SEDI AZIENDALI+ALTRE SEDI	1.275,00	108,38	1.383,38
23109	PP.OO. AZIENDALI	PRESTAZIONI COVID	VACCINI E TAMPONI	SEDI AZIENDALI+ALTRE SEDI	1.325,00	112,63	1.437,63
2566	PP.OO. AZIENDALI	PRESTAZIONI COVID	VACCINI E TAMPONI	SEDI AZIENDALI+ALTRE SEDI	675,00	57,38	732,38
23975	PP.OO. AZIENDALI	PRESTAZIONI COVID	VACCINI E TAMPONI	SEDI AZIENDALI+ALTRE SEDI	625,00	53,13	678,13
11070	PP.OO. AZIENDALI	PRESTAZIONI COVID	VACCINI E TAMPONI	SEDI AZIENDALI+ALTRE SEDI	350,00	29,75	379,75
23964	PP.OO. AZIENDALI	PRESTAZIONI COVID	VACCINI E TAMPONI	SEDI AZIENDALI+ALTRE SEDI	850,00	72,25	922,25
65650	PP.OO. AZIENDALI	PRESTAZIONI COVID	VACCINI E TAMPONI	SEDI AZIENDALI+ALTRE SEDI	1.225,00	104,13	1.329,13
5460	PP.OO. AZIENDALI	PRESTAZIONI COVID	VACCINI E TAMPONI	SEDI AZIENDALI+ALTRE SEDI	1.075,00	91,38	1.166,38
1689	PP.OO. AZIENDALI	PRESTAZIONI COVID	VACCINI E TAMPONI	SEDI AZIENDALI+ALTRE SEDI	1.150,00	97,75	1.247,75
23635	PP.OO. AZIENDALI	PRESTAZIONI COVID	VACCINI E TAMPONI	SEDI AZIENDALI+ALTRE SEDI	625,00	53,13	678,13
66072	PP.OO. AZIENDALI	PRESTAZIONI COVID	VACCINI E TAMPONI	SEDI AZIENDALI+ALTRE SEDI	450,00	38,25	488,25
5325	PP.OO. AZIENDALI	PRESTAZIONI COVID	VACCINI E TAMPONI	SEDI AZIENDALI+ALTRE SEDI	625,00	53,13	678,13
11278	PP.OO. AZIENDALI	PRESTAZIONI COVID	VACCINI E TAMPONI	SEDI AZIENDALI+ALTRE SEDI	300,00	25,50	325,50
5844	PP.OO. AZIENDALI	PRESTAZIONI COVID	VACCINI E TAMPONI	SEDI AZIENDALI+ALTRE SEDI	950,00	80,75	1.030,75
5946	PP.OO. AZIENDALI	PRESTAZIONI COVID	VACCINI E TAMPONI	SEDI AZIENDALI+ALTRE SEDI	300,00	25,50	325,50
5815	PP.OO. AZIENDALI	PRESTAZIONI COVID	VACCINI E TAMPONI	SEDI AZIENDALI+ALTRE SEDI	2.150,00	182,75	2.332,75
5812	PP.OO. AZIENDALI	PRESTAZIONI COVID	VACCINI E TAMPONI	SEDI AZIENDALI+ALTRE SEDI	1.125,00	95,63	1.220,63
2968	PP.OO. AZIENDALI	PRESTAZIONI COVID	VACCINI E TAMPONI	SEDI AZIENDALI+ALTRE SEDI	975,00	82,88	1.057,88
10397	PP.OO. AZIENDALI	PRESTAZIONI COVID	VACCINI E TAMPONI	SEDI AZIENDALI+ALTRE SEDI	325,00	44,63	369,63
11302	PP.OO. AZIENDALI	PRESTAZIONI COVID	VACCINI E TAMPONI	SEDI AZIENDALI+ALTRE SEDI	1.080,00	85,00	1.085,00
2750	PP.OO. AZIENDALI	PRESTAZIONI COVID	VACCINI E TAMPONI	SEDI AZIENDALI+ALTRE SEDI	2.500,00	212,50	2.712,50
10501	PP.OO. AZIENDALI	PRESTAZIONI COVID	VACCINI E TAMPONI	SEDI AZIENDALI+ALTRE SEDI	850,00	72,25	922,25
2910	PP.OO. AZIENDALI	PRESTAZIONI COVID	VACCINI E TAMPONI	SEDI AZIENDALI+ALTRE SEDI	550,00	46,75	596,75
11428	PP.OO. AZIENDALI	PRESTAZIONI COVID	VACCINI E TAMPONI	SEDI AZIENDALI+ALTRE SEDI	600,00	51,00	651,00
23918	PP.OO. AZIENDALI	PRESTAZIONI COVID	VACCINI E TAMPONI	SEDI AZIENDALI+ALTRE SEDI	600,00	51,00	651,00
10986	PP.OO. AZIENDALI	PRESTAZIONI COVID	VACCINI E TAMPONI	SEDI AZIENDALI+ALTRE SEDI	300,00	25,50	325,50
5759	PP.OO. AZIENDALI	PRESTAZIONI COVID	VACCINI E TAMPONI	SEDI AZIENDALI+ALTRE SEDI	1.800,00	153,00	1.953,00
67057	PP.OO. AZIENDALI	PRESTAZIONI COVID	VACCINI E TAMPONI	SEDI AZIENDALI+ALTRE SEDI	275,00	23,38	298,38
2133	PP.OO. AZIENDALI	PRESTAZIONI COVID	VACCINI E TAMPONI	SEDI AZIENDALI+ALTRE SEDI	625,00	53,13	678,13
11264	PP.OO. AZIENDALI	PRESTAZIONI COVID	VACCINI E TAMPONI	SEDI AZIENDALI+ALTRE SEDI	650,00	55,25	705,25
2779	PP.OO. AZIENDALI	PRESTAZIONI COVID	VACCINI E TAMPONI	SEDI AZIENDALI+ALTRE SEDI	1.250,00	106,25	1.356,25
2817	PP.OO. AZIENDALI	PRESTAZIONI COVID	VACCINI E TAMPONI	SEDI AZIENDALI+ALTRE SEDI	825,00	70,13	895,13

67460	PP.OO. AZIENDALI	PRESTAZIONI COVID	VACCINI E TAMPONI	SEDI AZIENDALI+ALTRE SEDI	325,00	44,63	569,63
5682	PP.OO. AZIENDALI	PRESTAZIONI COVID	VACCINI E TAMPONI	SEDI AZIENDALI+ALTRE SEDI	325,00	44,63	569,63
4835	PP.OO. AZIENDALI	PRESTAZIONI COVID	VACCINI E TAMPONI	SEDI AZIENDALI+ALTRE SEDI	625,00	53,13	678,13
5401	PP.OO. AZIENDALI	PRESTAZIONI COVID	VACCINI E TAMPONI	SEDI AZIENDALI+ALTRE SEDI	1.800,00	153,00	1.953,00
22821	PP.OO. AZIENDALI	PRESTAZIONI COVID	VACCINI E TAMPONI	SEDI AZIENDALI+ALTRE SEDI	325,00	27,63	352,63
5573	PP.OO. AZIENDALI	PRESTAZIONI COVID	VACCINI E TAMPONI	SEDI AZIENDALI+ALTRE SEDI	325,00	27,63	352,63
5523	PP.OO. AZIENDALI	PRESTAZIONI COVID	VACCINI E TAMPONI	SEDI AZIENDALI+ALTRE SEDI	1.425,00	121,13	1.546,13
68225	PP.OO. AZIENDALI	PRESTAZIONI COVID	VACCINI E TAMPONI	SEDI AZIENDALI+ALTRE SEDI	850,00	72,25	922,25
2761	PP.OO. AZIENDALI	PRESTAZIONI COVID	VACCINI E TAMPONI	SEDI AZIENDALI+ALTRE SEDI	325,00	27,63	352,63
5089	PP.OO. AZIENDALI	PRESTAZIONI COVID	VACCINI E TAMPONI	SEDI AZIENDALI+ALTRE SEDI	1.275,00	108,38	1.383,38
11059	PP.OO. AZIENDALI	PRESTAZIONI COVID	VACCINI E TAMPONI	SEDI AZIENDALI+ALTRE SEDI	325,00	44,63	569,63
11456	PP.OO. AZIENDALI	PRESTAZIONI COVID	VACCINI E TAMPONI	SEDI AZIENDALI+ALTRE SEDI	650,00	55,25	705,25
11391	PP.OO. AZIENDALI	PRESTAZIONI COVID	VACCINI E TAMPONI	SEDI AZIENDALI+ALTRE SEDI	575,00	48,88	623,88
23524	PP.OO. AZIENDALI	PRESTAZIONI COVID	VACCINI E TAMPONI	SEDI AZIENDALI+ALTRE SEDI	350,00	29,75	379,75
2818	PP.OO. AZIENDALI	PRESTAZIONI COVID	VACCINI E TAMPONI	SEDI AZIENDALI+ALTRE SEDI	1.150,00	97,75	1.247,75
2635	PP.OO. AZIENDALI	PRESTAZIONI COVID	VACCINI E TAMPONI	SEDI AZIENDALI+ALTRE SEDI	375,00	48,88	423,88
5137	PP.OO. AZIENDALI	PRESTAZIONI COVID	VACCINI E TAMPONI	SEDI AZIENDALI+ALTRE SEDI	925,00	78,63	1.003,63
10611	PP.OO. AZIENDALI	PRESTAZIONI COVID	VACCINI E TAMPONI	SEDI AZIENDALI+ALTRE SEDI	300,00	25,50	325,50
1417	PP.OO. AZIENDALI	PRESTAZIONI COVID	VACCINI E TAMPONI	SEDI AZIENDALI+ALTRE SEDI	625,00	53,13	678,13
2953	PP.OO. AZIENDALI	PRESTAZIONI COVID	VACCINI E TAMPONI	SEDI AZIENDALI+ALTRE SEDI	1.500,00	127,50	1.627,50
2639	PP.OO. AZIENDALI	PRESTAZIONI COVID	VACCINI E TAMPONI	SEDI AZIENDALI+ALTRE SEDI	700,00	59,50	759,50
10465	PP.OO. AZIENDALI	PRESTAZIONI COVID	VACCINI E TAMPONI	SEDI AZIENDALI+ALTRE SEDI	275,00	23,38	298,38
10777	PP.OO. AZIENDALI	PRESTAZIONI COVID	VACCINI E TAMPONI	SEDI AZIENDALI+ALTRE SEDI	725,00	61,63	786,63
5836	PP.OO. AZIENDALI	PRESTAZIONI COVID	VACCINI E TAMPONI	SEDI AZIENDALI+ALTRE SEDI	300,00	25,50	325,50
10549	PP.OO. AZIENDALI	PRESTAZIONI COVID	VACCINI E TAMPONI	SEDI AZIENDALI+ALTRE SEDI	1.075,00	91,38	1.166,38
5581	PP.OO. AZIENDALI	PRESTAZIONI COVID	VACCINI E TAMPONI	SEDI AZIENDALI+ALTRE SEDI	1.500,00	127,50	1.627,50
11170	PP.OO. AZIENDALI	PRESTAZIONI COVID	VACCINI E TAMPONI	SEDI AZIENDALI+ALTRE SEDI	600,00	51,00	651,00
5632	PP.OO. AZIENDALI	PRESTAZIONI COVID	VACCINI E TAMPONI	SEDI AZIENDALI+ALTRE SEDI	1.225,00	104,13	1.329,13
24498	PP.OO. AZIENDALI	PRESTAZIONI COVID	VACCINI E TAMPONI	SEDI AZIENDALI+ALTRE SEDI	600,00	51,00	651,00
73823	PP.OO. AZIENDALI	PRESTAZIONI COVID	VACCINI E TAMPONI	SEDI AZIENDALI+ALTRE SEDI	300,00	25,50	325,50
23533	PP.OO. AZIENDALI	PRESTAZIONI COVID	VACCINI E TAMPONI	SEDI AZIENDALI+ALTRE SEDI	625,00	53,13	678,13
2179	PP.OO. AZIENDALI	PRESTAZIONI COVID	VACCINI E TAMPONI	SEDI AZIENDALI+ALTRE SEDI	575,00	48,88	623,88
25163	PP.OO. AZIENDALI	PRESTAZIONI COVID	VACCINI E TAMPONI	SEDI AZIENDALI+ALTRE SEDI	250,00	21,25	271,25
1438	PP.OO. AZIENDALI	PRESTAZIONI COVID	VACCINI E TAMPONI	SEDI AZIENDALI+ALTRE SEDI	1.800,00	153,00	1.953,00
73652	PP.OO. AZIENDALI	PRESTAZIONI COVID	VACCINI E TAMPONI	SEDI AZIENDALI+ALTRE SEDI	375,00	31,88	406,88
1439	PP.OO. AZIENDALI	PRESTAZIONI COVID	VACCINI E TAMPONI	SEDI AZIENDALI+ALTRE SEDI	300,00	25,50	325,50
5252	PP.OO. AZIENDALI	PRESTAZIONI COVID	VACCINI E TAMPONI	SEDI AZIENDALI+ALTRE SEDI	1.525,00	129,63	1.654,63
5410	PP.OO. AZIENDALI	PRESTAZIONI COVID	VACCINI E TAMPONI	SEDI AZIENDALI+ALTRE SEDI	575,00	48,88	623,88
11178	PP.OO. AZIENDALI	PRESTAZIONI COVID	VACCINI E TAMPONI	SEDI AZIENDALI+ALTRE SEDI	575,00	48,88	623,88
11183	PP.OO. AZIENDALI	PRESTAZIONI COVID	VACCINI E TAMPONI	SEDI AZIENDALI+ALTRE SEDI	300,00	25,50	325,50
23636	PP.OO. AZIENDALI	PRESTAZIONI COVID	VACCINI E TAMPONI	SEDI AZIENDALI+ALTRE SEDI	800,00	69,00	869,00
10524	PP.OO. AZIENDALI	PRESTAZIONI COVID	VACCINI E TAMPONI	SEDI AZIENDALI+ALTRE SEDI	925,00	78,63	1.003,63
1786	PP.OO. AZIENDALI	PRESTAZIONI COVID	VACCINI E TAMPONI	SEDI AZIENDALI+ALTRE SEDI	2.175,00	184,88	2.359,88
4871	PP.OO. AZIENDALI	PRESTAZIONI COVID	VACCINI E TAMPONI	SEDI AZIENDALI+ALTRE SEDI	325,00	27,63	352,63
11231	PP.OO. AZIENDALI	PRESTAZIONI COVID	VACCINI E TAMPONI	SEDI AZIENDALI+ALTRE SEDI	850,00	72,25	922,25
11127	PP.OO. AZIENDALI	PRESTAZIONI COVID	VACCINI E TAMPONI	SEDI AZIENDALI+ALTRE SEDI	925,00	78,63	1.003,63
11213	PP.OO. AZIENDALI	PRESTAZIONI COVID	VACCINI E TAMPONI	SEDI AZIENDALI+ALTRE SEDI	250,00	21,25	271,25
11439	PP.OO. AZIENDALI	PRESTAZIONI COVID	VACCINI E TAMPONI	SEDI AZIENDALI+ALTRE SEDI	625,00	53,13	678,13
10927	PP.OO. AZIENDALI	PRESTAZIONI COVID	VACCINI E TAMPONI	SEDI AZIENDALI+ALTRE SEDI	475,00	41,38	516,38
23335	PP.OO. AZIENDALI	PRESTAZIONI COVID	VACCINI E TAMPONI	SEDI AZIENDALI+ALTRE SEDI	300,00	25,50	325,50
22822	PP.OO. AZIENDALI	PRESTAZIONI COVID	VACCINI E TAMPONI	SEDI AZIENDALI+ALTRE SEDI	1.275,00	108,38	1.383,38
11071	PP.OO. AZIENDALI	PRESTAZIONI COVID	VACCINI E TAMPONI	SEDI AZIENDALI+ALTRE SEDI	1.275,00	108,38	1.383,38
10042	PP.OO. AZIENDALI	PRESTAZIONI COVID	VACCINI E TAMPONI	SEDI AZIENDALI+ALTRE SEDI	300,00	25,50	325,50
11148	PP.OO. AZIENDALI	PRESTAZIONI COVID	VACCINI E TAMPONI	SEDI AZIENDALI+ALTRE SEDI	825,00	70,13	895,13
74179	PP.OO. AZIENDALI	PRESTAZIONI COVID	VACCINI E TAMPONI	SEDI AZIENDALI+ALTRE SEDI	325,00	27,63	352,63
21805	PP.OO. AZIENDALI	PRESTAZIONI COVID	VACCINI E TAMPONI	SEDI AZIENDALI+ALTRE SEDI	275,00	23,38	298,38
10488	PP.OO. AZIENDALI	PRESTAZIONI COVID	VACCINI E TAMPONI	SEDI AZIENDALI+ALTRE SEDI	625,00	53,13	678,13
5094	PP.OO. AZIENDALI	PRESTAZIONI COVID	VACCINI E TAMPONI	SEDI AZIENDALI+ALTRE SEDI	300,00	25,50	325,50
4751	PP.OO. AZIENDALI	PRESTAZIONI COVID	VACCINI E TAMPONI	SEDI AZIENDALI+ALTRE SEDI	850,00	72,25	922,25
73898	PP.OO. AZIENDALI	PRESTAZIONI COVID	VACCINI E TAMPONI	SEDI AZIENDALI+ALTRE SEDI	600,00	51,00	651,00
5734	PP.OO. AZIENDALI	PRESTAZIONI COVID	VACCINI E TAMPONI	SEDI AZIENDALI+ALTRE SEDI	1.775,00	150,88	1.925,88
73575	PP.OO. AZIENDALI	PRESTAZIONI COVID	VACCINI E TAMPONI	SEDI AZIENDALI+ALTRE SEDI	225,00	19,13	244,13
5575	PP.OO. AZIENDALI	PRESTAZIONI COVID	VACCINI E TAMPONI	SEDI AZIENDALI+ALTRE SEDI	600,00	51,00	651,00
73548	PP.OO. AZIENDALI	PRESTAZIONI COVID	VACCINI E TAMPONI	SEDI AZIENDALI+ALTRE SEDI	325,00	27,63	352,63
2174	PP.OO. AZIENDALI	PRESTAZIONI COVID	VACCINI E TAMPONI	SEDI AZIENDALI+ALTRE SEDI	850,00	72,25	922,25
2233	PP.OO. AZIENDALI	PRESTAZIONI COVID	VACCINI E TAMPONI	SEDI AZIENDALI+ALTRE SEDI	1.575,00	133,88	1.708,88
11441	PP.OO. AZIENDALI	PRESTAZIONI COVID	VACCINI E TAMPONI	SEDI AZIENDALI+ALTRE SEDI	300,00	25,50	325,50
22765	PP.OO. AZIENDALI	PRESTAZIONI COVID	VACCINI E TAMPONI	SEDI AZIENDALI+ALTRE SEDI	900,00	76,50	976,50
10100	PP.OO. AZIENDALI	PRESTAZIONI COVID	VACCINI E TAMPONI	SEDI AZIENDALI+ALTRE SEDI	600,00	51,00	651,00
1692	PP.OO. AZIENDALI	PRESTAZIONI COVID	VACCINI E TAMPONI	SEDI AZIENDALI+ALTRE SEDI	1.225,00	104,13	1.329,13
11400	PP.OO. AZIENDALI	PRESTAZIONI COVID	VACCINI E TAMPONI	SEDI AZIENDALI+ALTRE SEDI	1.050,00	89,25	1.139,25
1586	PP.OO. AZIENDALI	PRESTAZIONI COVID	VACCINI E TAMPONI	SEDI AZIENDALI+ALTRE SEDI	1.200,00	102,00	1.302,00
10649	PP.OO. AZIENDALI	PRESTAZIONI COVID	VACCINI E TAMPONI	SEDI AZIENDALI+ALTRE SEDI	600,00	51,00	651,00
2227	PP.OO. AZIENDALI	PRESTAZIONI COVID	VACCINI E TAMPONI	SEDI AZIENDALI+ALTRE SEDI	2.700,00	229,50	2.929,50
73661	PP.OO. AZIENDALI	PRESTAZIONI COVID	VACCINI E TAMPONI	SEDI AZIENDALI+ALTRE SEDI	350,00	29,75	379,75
21290	PP.OO. AZIENDALI	PRESTAZIONI COVID	VACCINI E TAMPONI	SEDI AZIENDALI+ALTRE SEDI	275,00	23,38	298,38
23846	PP.OO. AZIENDALI	PRESTAZIONI COVID	VACCINI E TAMPONI	SEDI AZIENDALI+ALTRE SEDI	300,00	25,50	325,50
2955	PP.OO. AZIENDALI	PRESTAZIONI COVID	VACCINI E TAMPONI	SEDI AZIENDALI+ALTRE SEDI	900,00	76,50	976,50
11448	PP.OO. AZIENDALI	PRESTAZIONI COVID	VACCINI E TAMPONI	SEDI AZIENDALI+ALTRE SEDI	1.200,00	102,00	1.302,00
11030	PP.OO. AZIENDALI	PRESTAZIONI COVID	VACCINI E TAMPONI	SEDI AZIENDALI+ALTRE SEDI	900,00	76,50	976,50
10792	PP.OO. AZIENDALI	PRESTAZIONI COVID	VACCINI E TAMPONI	SEDI AZIENDALI+ALTRE SEDI	250,00	21,25	271,25
11057	PP.OO. AZIENDALI	PRESTAZIONI COVID	VACCINI E TAMPONI	SEDI AZIENDALI+ALTRE SEDI	1.425,00	121,13	1.546,13
5359	PP.OO. AZIENDALI	PRESTAZIONI COVID	VACCINI E TAMPONI	SEDI AZIENDALI+ALTRE SEDI	2.575,00	218,88	2.793,88
74157	PP.OO. AZIENDALI	PRESTAZIONI COVID	VACCINI E TAMPONI	SEDI AZIENDALI+ALTRE SEDI	1.100,00	95,50	1.195,50
4888	PP.OO. AZIENDALI	PRESTAZIONI COVID	VACCINI E TAMPONI	SEDI AZIENDALI+ALTRE SEDI	700,00	59,50	759,50
23496	PP.OO. AZIENDALI	PRESTAZIONI COVID	VACCINI E TAMPONI	SEDI AZIENDALI+ALTRE SEDI	300,00	25,50	325,50
11060	PP.OO. AZIENDALI	PRESTAZIONI COVID	VACCINI E TAMPONI	SEDI AZIENDALI+ALTRE SEDI	600,00	51,00	651,00
25135	PP.OO. AZIENDALI	PRESTAZIONI COVID	VACCINI E TAMPONI	SEDI AZIENDALI+ALTRE SEDI	900,00	76,50	976,50
21734	PP.OO. AZIENDALI	PRESTAZIONI COVID	VACCINI E TAMPONI	SEDI AZIENDALI+ALTRE SEDI	2.600,00	170,00	2.770,00
73060	PP.OO. AZIENDALI	PRESTAZIONI COVID	VACCINI E TAMPONI	SEDI AZIENDALI+ALTRE SEDI	825,00	70,13	895,13
1672	PP.OO. AZIENDALI	PRESTAZIONI COVID	VACCINI E TAMPONI	SEDI AZIENDALI+ALTRE SEDI	925,00	78,63	1.003,63
11317	PP.OO. AZIENDALI	PRESTAZIONI COVID	VACCINI E TAMPONI	SEDI AZIENDALI+ALTRE SEDI	625,00	53,13	678,13
11197	PP.OO. AZIENDALI	PRESTAZIONI COVID	VACCINI E TAMPONI	SEDI AZIENDALI+ALTRE SEDI	575,00	48,88	623,88
5791	PP.OO. AZIENDALI	PRESTAZIONI COVID	VACCINI E TAMPONI	SEDI AZIENDALI+ALTRE SEDI	1.825,00	155,13	1.980,13
					318.235,00	27.049,98	345.284,98
4684	PP.OO. AZIENDALI	PRESTAZIONI COVID	VACCINI E TAMPONI	SEDI AZIENDALI+ALTRE SEDI	437,50	37,19	474,69
231	PP.OO. AZIENDALI	PRESTAZIONI COVID	VACCINI E TAMPONI	SEDI AZIENDALI+ALTRE SEDI	1.192,50	101,36	1.293,86
393	PP.OO. AZIENDALI	PRESTAZIONI COVID	VACCINI E TAMPONI	SEDI AZIENDALI+ALTRE SEDI	4.055,00	344,68	4.399,68
4962	PP.OO. AZIENDALI	PRESTAZIONI COVID	VACCINI E TAMPONI	SEDI AZIENDALI+ALTRE SEDI	972,50	82,66	1.055,16
25153	PP.OO. AZIENDALI	PRESTAZIONI COVID	VACCINI E TAMPONI	SEDI AZIENDALI+ALTRE SEDI	665,00	56,53	721,53
24315	PP.OO. AZIENDALI	PRESTAZIONI COVID	VACCINI E TAMPONI	SEDI AZIENDALI+ALTRE SEDI	1.092,50	92,86	1.185,36
					8.415,00	715,28	9.130,28
Totale (B)					731.737,50	62.197,69	793.935,19
TOTALE (A+B)					1.417.785,50	120.511,77	1.538.297,27

REGIONE ABRUZZO

AZIENDA SANITARIA LOCALE 02
LANCIANO – VASTO – CHIETI



RELAZIONE SULLA GESTIONE





Sommario

1. Criteri generali di predisposizione della relazione sulla gestione.....	3
2. Generalità sul territorio servito, sulla popolazione assistita e sull'organizzazione dell'Azienda.....	4
Tab 2.1 Popolazione residente nella ASL 2 per aree distrettuali e genere (Istat al 1° Gennaio 2021).....	4
Tab 2.3 Distribuzione della popolazione degli assistiti per sesso e per classe di età.....	4
3. Generalità sulla struttura e sull'organizzazione dei servizi.....	10
3.1 Assistenza ospedaliera.....	10
3.2 Assistenza territoriale.....	14
3.3 Prevenzione.....	20
4. Attività del Periodo.....	21
4.1 Assistenza ospedaliera.....	21
4.2 Assistenza territoriale.....	27
4.3 Prevenzione.....	28
5. La gestione economica-finanziaria dell'Azienda.....	29
5.1 Sintesi del bilancio e relazione sul grado di raggiungimento degli obiettivi economico-finanziari.....	29
5.2 Confronto CE Consuntivo e Consuntivo esercizio precedente e relazione sugli scostamenti e confronto con CE Preventivo.....	30
5.3 Modello di rilevazione dei costi dei livelli di assistenza delle Aziende Unità Sanitarie Locali e delle Aziende Ospedaliere e relativi scostamenti.....	40
5.4 Fatti di rilievo avvenuti dopo la chiusura dell'esercizio.....	48
5.5 Modalità di copertura della perdita.....	48

RELAZIONE SULLA GESTIONE

2021

1. | Criteri generali di predisposizione della relazione sulla gestione

La presente relazione sulla gestione, che correda il bilancio di esercizio 2021, viene redatta nel rispetto delle disposizioni di cui al codice civile, al D. Lgs. 118/2011 e nel rispetto dei principi contabili (OIC).

In particolare essa contiene tutte le informazioni necessarie per fornire una rappresentazione esaustiva della gestione sanitaria ed economico-finanziaria dell'esercizio 2021 della ASL 02 Lanciano Vasto Chieti.

La serie di indicatori ritenuti significativi per la realtà aziendale consentono di confrontare le dimensioni temporali e di segnalare lo stato dell'azienda evidenziando i progressi relativi a uno o più obiettivi sia in generale che nei vari processi assistenziali

Gli indicatori non finanziari supportano le analisi prestazionali che soddisfano le richieste degli assistiti assicurando l'erogazione delle attività previste nei livelli essenziali di assistenza (LEA) per il tramite del servizio sanitario nazionale e regionale.

La presente relazione correda il bilancio di esercizio 2021 in corso di riadozione. Lo stesso integra e sostituisce quello approvato con deliberazione del Direttore Generale n. 763 del 31/05/2022 in conformità ai contenuti della Determinazione n. DPF012/36 del 29/07/2022 del Dipartimento Sanità, Servizio Programmazione Economico Finanziaria, trasmessa con nota prot. RA/0289567/22/DPF012 del 01/08/2022, a mezzo PEC.



RELAZIONE SULLA GESTIONE

2021

2. Generalità sul territorio servito, sulla popolazione assistita e sull'organizzazione dell'Azienda

L'Azienda Sanitaria Locale Lanciano-Vasto-Chieti serve un territorio che coincide, di fatto, con quello della provincia di Chieti, per un totale di 104 comuni, la cui popolazione ammonta, al 1° gennaio 2021, a 375.215 unità.

Il territorio e il bacino di utenza della ASL2 Abruzzo sono articolati in tre aree distrettuali, di seguito indicate, strutturate in sette distretti con relativi punti di erogazione:

1. Area distrettuale 1:

- distretto di Chieti (comprendente la sede erogativa di Bucchianico);
- distretto di Francavilla al Mare (comprendente la sede erogativa di Miglianico e San Giovanni Teatino);
- distretto di Ortona (comprendente le sedi erogative di Orsogna e di Tollo).

2. Area distrettuale 2:

- distretto di Lanciano (comprendente la sede erogativa di Fossacesia);
- distretto di Villa Santa Maria (comprendente le sedi erogative di Lama dei Peligni e di Torricella Peligna).

3. Area distrettuale 3:

- distretto di Vasto (comprendente la sede erogativa di Casalbordino);
- distretto di San Salvo (comprendente la sede erogativa di Castiglione Messer Marino).

Tab. 2.1 Popolazione residente nella ASL 2 per Aree Distrettuali e genere (Istat al 1° gennaio 2021)

Aree Distrettuali	Femmine	Maschi	Totale complessivo
Area distrettuale 1	87.121	81.916	169.037
Area distrettuale 2	55.183	52.833	108.016
Area distrettuale 3	50.049	48.113	98.162
Totale Asl 02	192.353	182.862	375.215

L'analisi della struttura demografica per età e per sesso è evidenziata di seguito (Tab. 2.2).

Tab. 2.2 Distribuzione della popolazione degli assistiti per sesso e per classe di età

	Classi di Età				Totale
	0 - 13 anni	14- 64 anni	65- 74 anni	75 anni e più	
Femmine	20.417	118.730	25.201	28.005	192.353
<i>% di colonna</i> <i>(quota Femmine su Totale Classe di Età)</i>	48,85%	50,02%	52,38%	58,44%	51,26%
<i>% di riga</i> <i>(quota Classe di Età su Totale Femmine)</i>	10,61%	61,73%	13,10%	14,56%	-
Maschi	21.381	118.655	22.910	19.916	182.862
<i>% di colonna</i> <i>(quota Maschi su Totale Classe di Età)</i>	51,15%	49,98%	47,62%	41,56%	48,74%
<i>% di riga</i> <i>(quota Classe di Età su Totale Maschi)</i>	11,69%	64,89%	12,53%	10,89%	-
Totale Assistiti	41.798	237.385	48.111	47.921	375.215
<i>% di riga</i> <i>(quota Classe di Età su Totale ASL)</i>	11,14%	63,27%	12,82%	12,77%	



2021

Gli **ultra 75-enni** rappresentano una quota pari al 12,77% del totale, l'incidenza della classe di età immediatamente precedente, 65-74 anni, è pari all'12,82% ed insieme rappresentano il 25,59% della popolazione, che conferma l'esigenza di tarare in tale direzione le azioni di cura e prevenzione. Ciò assume ancor più rilievo se si prende in considerazione la limitata consistenza della quota degli odierni under 14 (11,14%).

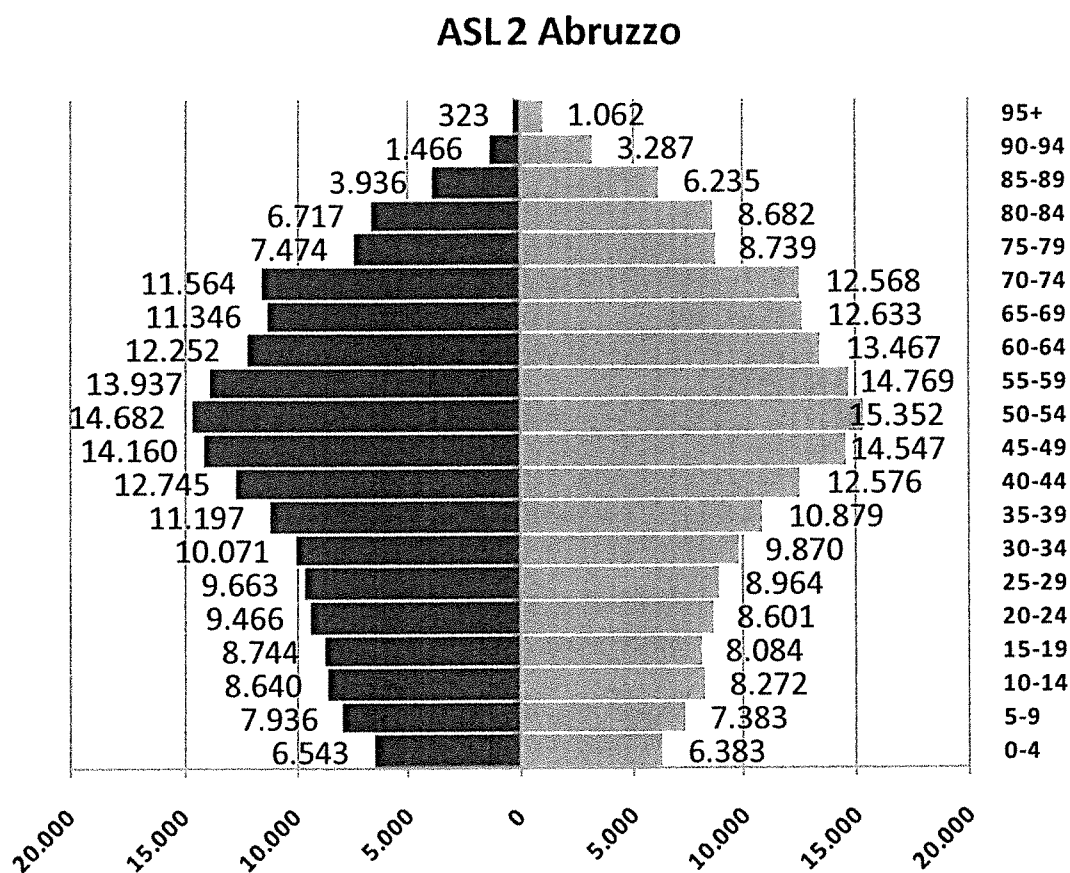
Non si riscontrano, in generale, differenze significative nella composizione per sesso della popolazione, ma proprio tra i più anziani la proporzione tra **componente femminile** e componente maschile cresce nettamente in favore della prima (**58,44%** contro 41,56%).

Le dinamiche demografiche in corso possono essere colte in profondità osservando per ciascun aggregato di popolazione la relativa piramide delle età, strumento di estrema efficacia quando si siano scelte classi di ampiezza opportuna. Per gli scopi di questa analisi si è scelto di utilizzare **intervalli di ampiezza quinquennale**.

Nel grafico relativo al territorio ASL nel suo complesso (Fig. 2.1), si rileva l'asimmetria in corrispondenza delle classi più anziane della popolazione, più numerose rispetto a quelle più giovani.

Tale fenomeno andrà peraltro ad accentuarsi negli anni a venire, con ulteriore "assottigliamento" della base della piramide: infatti i ridotti tassi di natalità, l'aumentata speranza di vita ed i flussi migratori in uscita non potranno verosimilmente essere compensati dai soli flussi migratori in entrata.

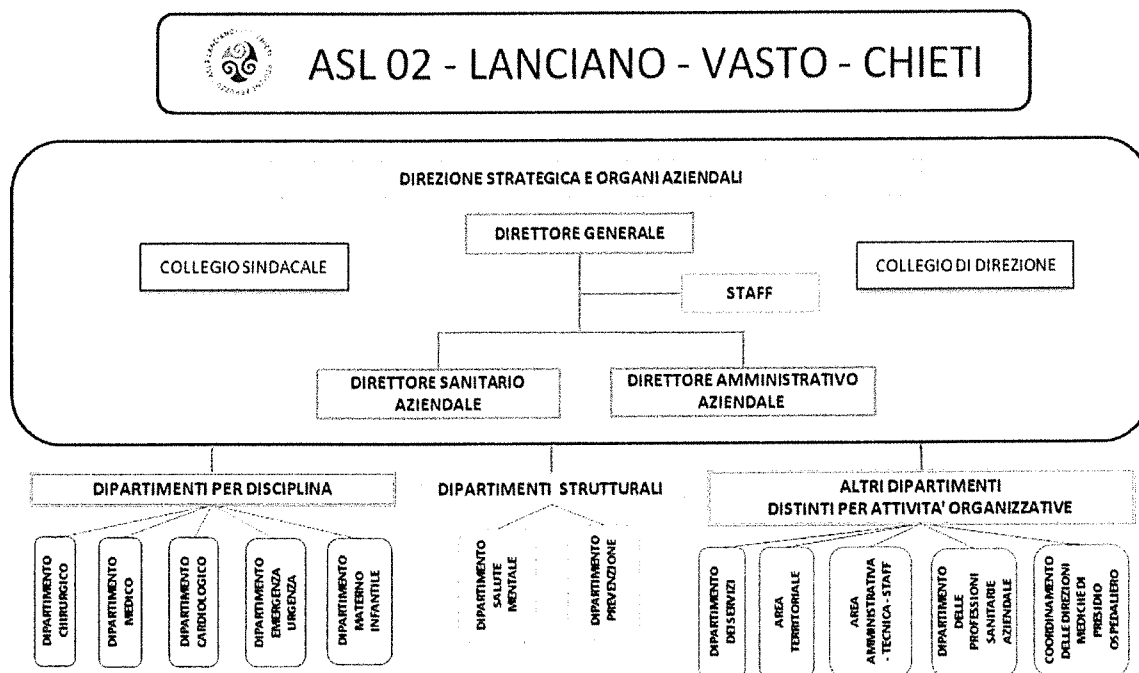
Fig. 2.1 Dinamiche demografiche ASL 2 Abruzzo Lanciano-Vasto-Chieti



2021

La ASL 02 Lanciano Vasto Chieti, nel rispetto dei principi introdotti dal D. Lgs. 229/99, è dotata di una struttura organizzativa basata sul principio della chiara ed univoca attribuzione alle unità organizzative delle funzioni e delle risorse disponibili.

Nella dimensione verticale, la struttura organizzativa risponde ad un principio di articolazione della generale funzione di Governo per macro ambiti gestionali identificando i dipartimenti ed i distretti quali linee intermedie dell'organigramma.



L'Azienda Sanitaria Locale 02 Lanciano Vasto Chieti ispira la propria organizzazione a criteri di:

- delega e responsabilizzazione diffusa;
- valorizzazione dell'autonomia gestionale di ciascuna articolazione organizzativa e dell'autonomia professionale dei singoli operatori;
- orientamento alla flessibilità, all'innovazione e al miglioramento continuo. Ciò si traduce in un assetto di Governance che prevede l'attribuzione e la delega esplicita dei poteri, l'assegnazione di obiettivi e la predisposizione di sistemi di controllo funzionali:
 - al coinvolgimento e alla responsabilizzazione dei singoli operatori nella gestione aziendale;
 - alla valutazione dei risultati conseguiti rispetto agli obiettivi assegnati.

L'assetto organizzativo aziendale è definito:

- dalla struttura organizzativa che individua i criteri di specializzazione e divisione del lavoro, gli ambiti correlati di autonomia e responsabilità organizzativa, le relazioni gerarchiche e le altre relazioni organizzative;
- dall'insieme dei meccanismi operativi, ossia dai sottosistemi (metodologie e strumenti) che svolgono il ruolo di attivatori e facilitatori del buon funzionamento della struttura organizzativa.

Tra questi una particolare attenzione è attribuita ai seguenti sottosistemi:

- pianificazione strategica;
- programmazione, budgeting e controllo della gestione;
- governo clinico e dei processi;
- audit interno;
- informativo;
- gestione del personale;
- valutazione e incentivazione;
- formazione e sviluppo delle professionalità;
- comunicazione interna ed esterna.

2021

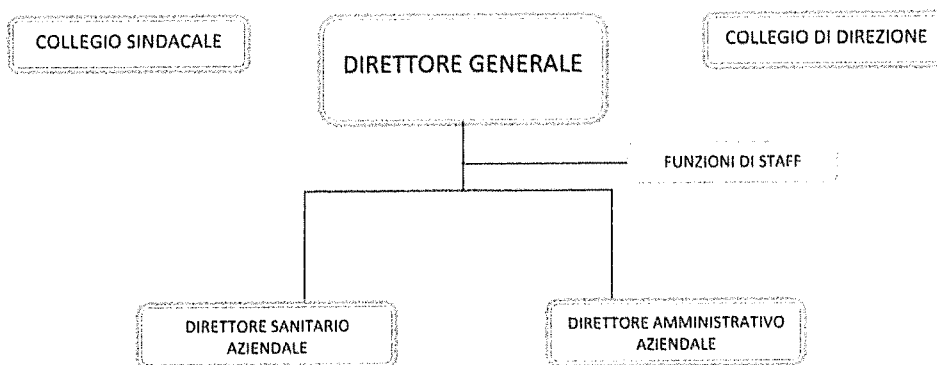
L'assetto organizzativo attuale è la risultante di un lungo processo che con provvedimenti successivi ha comportato la rimodulazione delle strutture dipartimentali, delle strutture complesse (UOC), delle strutture semplici (UOSD e UOS) e di tutti gli incarichi dirigenziali.

L'assetto al 31/12/2021, come da atto aziendale è rappresentato di seguito:

- Direzione strategica e organi (fig. 1)
- Staff Direzione (fig. 2)
- Macroaree (fig.3)
- Aree Distrettuali (fig.4)
- Area territoriale (fig.5)

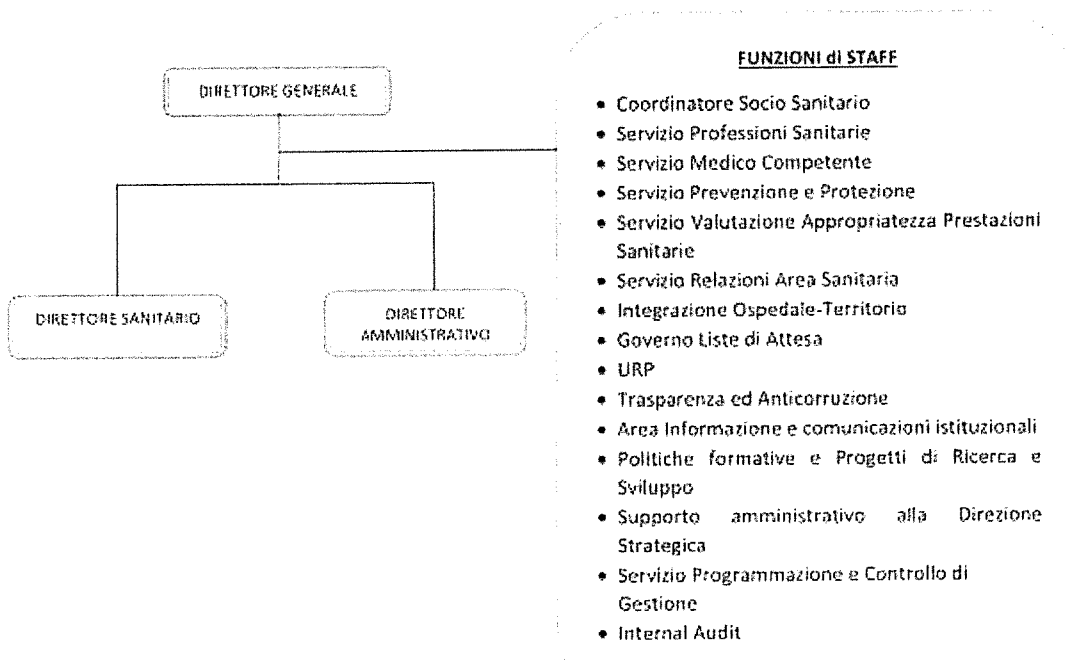
DIREZIONE STRATEGICA E ORGANI AZIENDALI

Allegato 1



STAFF DELLA DIREZIONE

Allegato 2

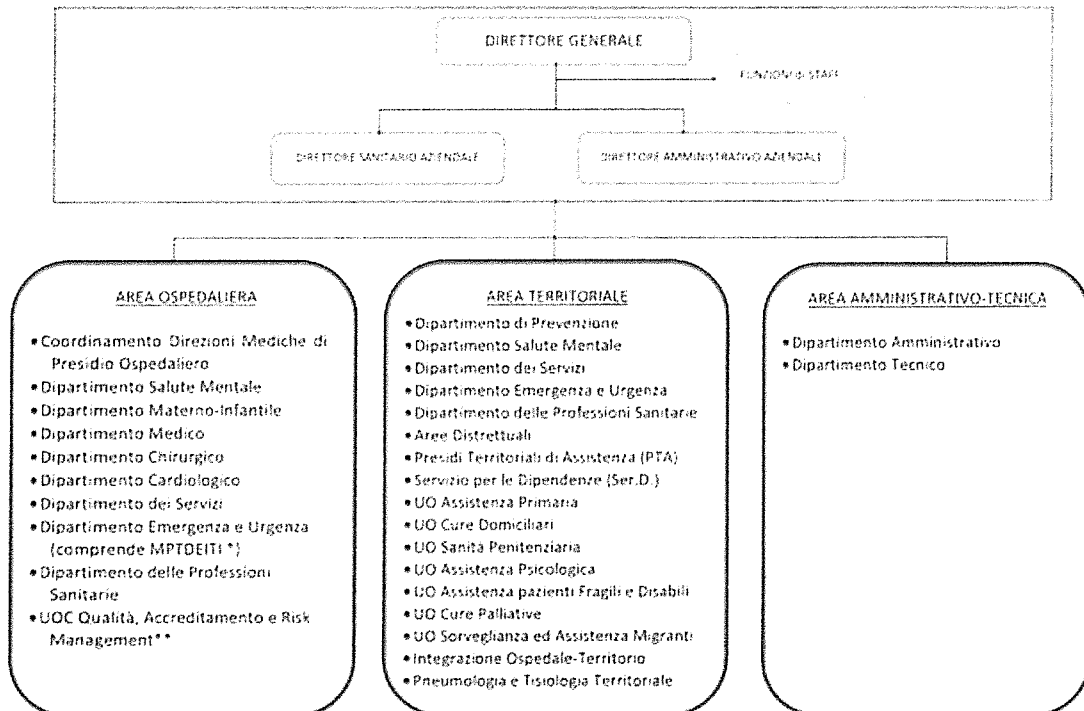


RELAZIONE SULLA GESTIONE

2021

MACROAREE

Allegato 3

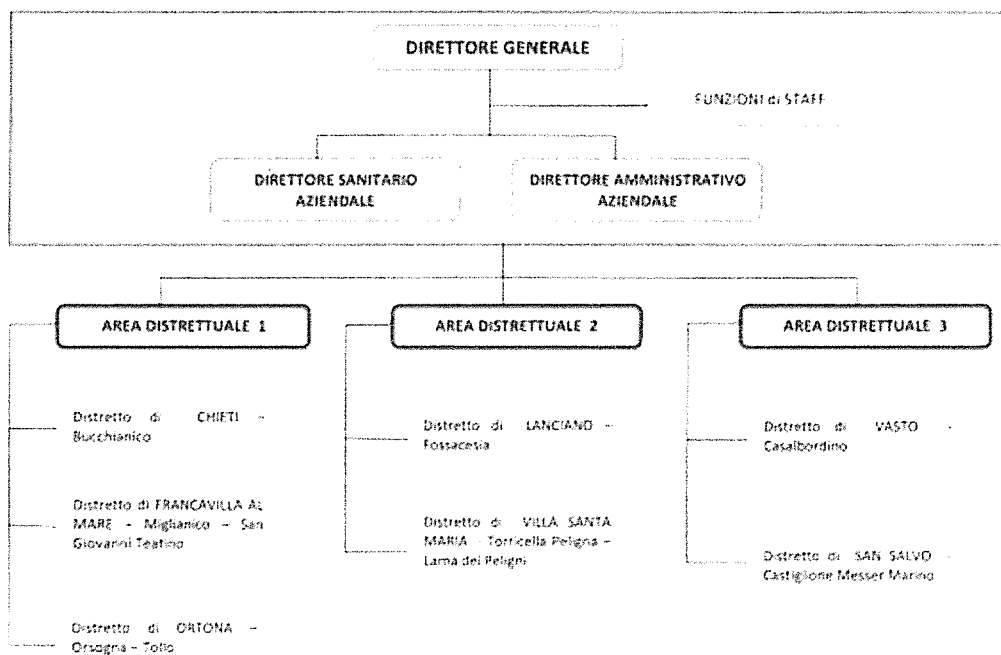


* Coordinamento Medicina Perioperatoria, Terapia del Dolore, Emergenza Intraospedaliera e Terapia intensiva

** La UOC Qualità, Accreditamento e Risk Management svolge attività trasversali sui Distretti e sulle strutture aziendali eroganti prestazioni sanitarie

AREE DISTRETTUALI

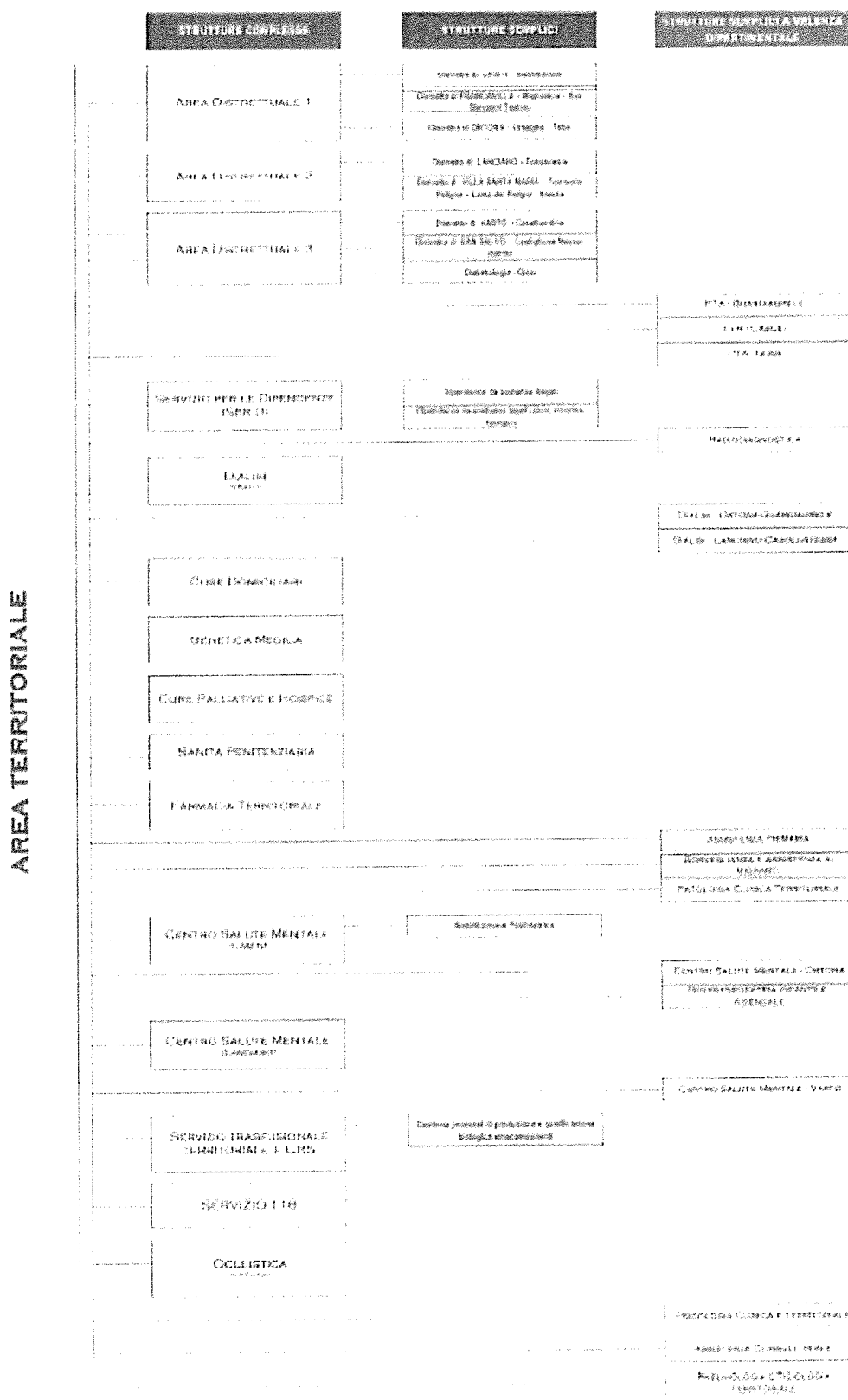
Allegato 4



RELAZIONE SULLA GESTIONE

2021

AREA TERRITORIALE



3. Generalità sulla struttura e sull'organizzazione dei servizi

3.1. Assistenza ospedaliera

L'Azienda Sanitaria Locale Lanciano Vasto Chieti opera mediante n. 5 presidi a gestione diretta e n. 2 Case di Cura provvisoriamente accreditate.

Il sopraggiungere della pandemia Sars Cov2 nel mese di febbraio 2020 ha mutato completamente l'assetto organizzativo dell'assistenza ospedaliera

Infatti, l'azienda nel corso del 2020 ha posto in essere una serie di atti deliberativi con i quali sono state predisposte delle misure urgenti ed indifferibili circa gli adeguamenti che hanno riguardato le diverse strutture ospedaliere, servizi e reparti particolarmente coinvolti nel percorso emergenziale COVID-19.

Visto il perdurare della pandemia, anche nell'anno 2021 sono stati assunti ulteriori provvedimenti aziendali al fine di rimodulare l'attività dei reparti dei vari presidi ospedalieri.

Inoltre, per far fronte alle necessità assistenziali ospedaliere dovute alla pandemia, anche nell'anno 2021, in applicazione delle disposizioni di legge n.27/2020 e dell'art. 4 del decreto legge n.34/2020, convertito nella legge n. 97/2020, è stato previsto l'acquisto di maggiori prestazioni assistenziali da privati, ed in particolare dalla Casa di Cura Spatocco di Chieti, fino alla concorrenza del budget consentito dalle norme contrattuali.

Alla luce delle rimodulazioni intervenute, si riportano nella tabella sottostante i dati relativi ai posti letto per presidio ospedaliero al 31/12/2021.

Presidio Ospedaliero	Posti letto day hospital	Posti letto day surgery	Posti letto degenza ordinaria
P.O. Atessa	0	0	99
P.O. Chieti	28	14	435
P.O. Lanciano	13	19	170
P.O. Ortona	4	18	54
P.O. Vasto	14	8	193
Totale complessivo	59	59	951

L'articolazione dei posti letto per disciplina è rappresentata di seguito.



RELAZIONE SULLA GESTIONE

2021

Descrizione Struttura	Codice disciplina	Descrizione disciplina	Posti letto day hospital	Posti letto day surgery	Posti letto degenza ordinaria	
S. Maria	26	Medicina generale	0	0	68	
	56	Riabilitazione	0	0	21	
	60	Lungodegenza	0	0	10	
S. Carlo	01	Allergologia	1	0	0	
	07	Cardiochirurgia	0	0	20	
	08	Cardiologia	1	0	23	
	09	Chirurgia generale	0	3	44	
	14	Chirurgia Vascolare	0	0	12	
	18	Ematologia	1	0	0	
	21	Geriatrics	0	0	18	
	24	Malattie Infettive	2	0	15	
	26	Medicina generale	3	0	93	
	29	Nefrologia	1	0	10	
	31	Nido	0	0	16	
	32	Neurologia	2	0	18	
	34	Oculistica	0	6	5	
	36	Ortopedia e Traumatologia	2	0	20	
	37	Ostetricia-Ginecologia	0	2	20	
	38	Otorinolaringoiatria	0	2	7	
	39	Pediatria	2	0	18	
	40	Psichiatria	0	0	5	
	43	Urologia	2	0	19	
	49	Terapia Intensiva Rianimazione	0	0	22	
	50	Unità Coronarica	0	0	10	
	52	Dermatologia	1	1	0	
	58	Gastroenterologia	1	0	0	
	62	Neonatalogia	1	0	10	
	64	Oncologia	4	0	0	
	68	Pneumologia	2	0	20	
	70	Radioterapia	2	0	0	
	73	Terapia Intensiva Neonatale	0	0	10	
	S.O. Lanciano	08	Cardiologia	0	0	8
		09	Chirurgia generale	0	2	20
		10	Chirurgia Maxillo Facciale	0	1	3
		21	Geriatrics	0	0	15
		26	Medicina generale	0	0	15
31		Nido	0	0	15	
32		Neurologia	2	0	16	
34		Oculistica	0	4	2	
35		Odontostomatologia	0	2	0	
36		Ortopedia e Traumatologia	0	6	19	
37		Ostetricia-Ginecologia	0	2	16	
39		Pediatria	1	0	11	
40		Psichiatria	0	0	15	
43		Urologia	0	2	2	
49		Terapia Intensiva Rianimazione	0	0	6	
50		Unità Coronarica	0	0	7	
64	Oncologia	10	0	0		
S.O. Ortona	09	Chirurgia generale	0	7	16	
	26	Medicina generale	1	0	10	
	36	Ortopedia e Traumatologia	0	3	8	
	37	Ostetricia-Ginecologia	0	4	8	
	38	Otorinolaringoiatria	0	2	2	
	52	Dermatologia	3	2	0	
60	Lungodegenza	0	0	10		

RELAZIONE SULLA GESTIONE

2021

Descrizione Struttura	Codice disciplina	Descrizione disciplina	Posti letto day hospital	Posti letto day surgery	Posti letto degenza ordinaria
- Casa di Cura - Ospedale - Spazio	08	Cardiologia	0	0	6
	09	Chirurgia generale	0	2	18
	21	Geriatría	2	0	16
	24	Malattie Infettive	2	0	11
	26	Medicina generale	2	0	25
	29	Nefrologia	0	0	4
	31	Nido	0	0	18
	32	Neurologia	2	0	16
	36	Ortopedia e Traumatologia	0	2	18
	37	Ostetricia-Ginecologia	0	2	20
	38	Otorinolaringoiatria	0	1	4
	39	Pediatria	0	0	8
	40	Psichiatria	4	0	0
	43	Urologia	0	1	14
	49	Terapia Intensiva Rianimazione	0	0	4
	50	Unità Coronarica	0	0	6
	58	Gastroenterologia	2	0	0
	60	Lungodegenza	0	0	5
Totale complessivo			59	59	951

Il totale dei posti letto indicati nella tabella che precede è comprensivo di quelli relativi al Covid. All'interno delle strutture ospedaliere, sono individuati i Dipartimenti sanitari che rappresentano l'articolazione organizzativa di primo livello dell'Azienda, che aggregano UU.OO. complesse, semplici e semplici a valenza dipartimentale, preposte alla produzione ed erogazione di prestazioni e servizi omogenei, autonome tecnicamente e professionalmente, ma in varia misura tra loro interdipendenti. Ciascun dipartimento opera su tutto il territorio aziendale, di norma trasversalmente tra i PP.OO. e favorisce la flessibilità organizzativa, anche attraverso la rotazione del personale tra più sedi erogative.

Si rappresenta, di seguito, la situazione dei posti letto nelle Case di Cura Private Accreditate al 31/12/2021, comprensiva dei n. 111 posti letto attivati per l'assistenza dei pazienti covid-19 presso la Casa di Cura Spatocco di Chieti, a seguito dell'accordo sottoscritto in data 11/11/2020 nell'ambito del rapporto convenzionale già esistente, come da deliberazione n. 998 dell'11/11/2020.

Posti letto disponibili in Case di Cura Private Accreditate

Descrizione Struttura	Codice disciplina	Descrizione disciplina	Posti letto day hospital	Posti letto day surgery	Posti letto degenza ordinaria
- Casa di Cura - Ospedale - Spazio	= 08	Cardiologia	1	0	7
	= 21	Geriatría	0	0	8
	= 26	Medicina generale	1	0	20
	= 32	Neurologia	0	0	9
	= 56	Riabilitazione	1	0	64
	= 20	Immunologia	0	0	111
- Casa di Cura - Ospedale - Spazio	= 56	Riabilitazione	0	0	20
Totale complessivo		3	0	239	

Dichiarazione sulla coerenza dei dati esposti con i modelli ministeriali di rilevazione flussi:

2021

MODELLO HSP 11 - Anno 2021	I dati sul numero delle strutture a gestione diretta e convenzionate sono coerenti con quelli complessivamente desumibili dal Modello HSP 11
MODELLO HSP 12 - Anno 2021	I dati relativi ai posti letto dei presidi a gestione diretta sono coerenti con quelli riportati nel Modello HSP 12
MODELLO HSP 13 - Anno 2021	I dati relativi ai posti letto dei presidi in convenzione sono coerenti con quelli riportati nel Modello HSP 13



3.2. Assistenza territoriale

Il completamento della organizzazione, ancora in fase di realizzazione per le vicende legate alla pandemia da covid-19, ha determinato una rafforzata e più completa rete territoriale di assistenza che ha rappresentato, il potenziamento e la razionalizzazione di tutta l'offerta sanitaria nel territorio.

Infatti, a seguito della deliberazione del Consiglio dei Ministri del 31/1/2020 che dichiarava lo stato di emergenza sul territorio nazionale per il rischio relativo alle insorgenze di patologie derivanti da agenti virali trasmissibili, e del decreto legge n. 14/2020 che, al fine di consentire al medico di medicina generale ed al pediatra di libera scelta di garantire l'attività ordinaria, demandava alle Regioni l'istituzione di unità speciali per la gestione domiciliare dei pazienti affetti da covid-19 che non necessitano di un ricovero ospedaliero, sono state istituite le unità speciali di continuità assistenziali (USCA).

Nella Asl di Lanciano Vasto Chieti, con atti deliberativi adottati nell'anno 2020, sono state istituite e poi successivamente divenute operative, con specifico personale dedicato, n. 7 USCA previste a causa della rapida evoluzione epidemiologica, e precisamente presso le seguenti tre aree distrettuali:

- Area Distrettuale 1:
 - USCA di Chieti
 - USCA di Francavilla al Mare
 - USCA di Ortona
- Area Distrettuale 2:
 - USCA di Lanciano
 - USCA di Atesa
- Area distrettuale 3:
 - USCA di Vasto
 - USCA di Gissi

Con deliberazione n. 1106 del 14/12/2020 è stata istituita l'unità di coordinamento dell'assistenza territoriale (UCAT), alla quale è stata affidato il coordinamento della sorveglianza clinica ed epidemiologica di tutti i casi affetti da Covid19, seguiti a domicilio.

Il piano aziendale per la vaccinazione anti-SARS-CoV-2/Covid-19, approvato con deliberazione n. 1202 del 30/12/2020, ha definito i seguenti punti vaccinali da attivare:

- Area Distrettuale 1;
- PTA di Guardiagrele;
- Distretto di Lanciano;
- Distretto Sangro-Aventino e PTA di Casoli;
- Area Distrettuale 3 e PTA di Gissi.

Tale piano ha anche previsto la vaccinazione nelle strutture residenziali per anziani, da parte delle unità vaccinali delle aree distrettuali.

L'aggiornamento del piano operativo delle vaccinazioni, deliberato con l'atto n. 356 del 02/4/2021, ha individuato i referenti del piano stesso, tra cui i Direttori/Responsabili delle Aree Distrettuali/DSB/PTA.

I servizi territoriali assistenziali sono articolati nelle seguenti strutture organizzative:



L'azienda opera attraverso diverse tipologie di strutture: presidi a gestione diretta, DSB e ambulatori e strutture convenzionate. La tipologia di strutture e il tipo di assistenza erogata sono riassunte nella seguente tabella:

RELAZIONE SULLA GESTIONE

2021

Denominazione struttura	Tipo struttura											ASSISTENZA AGLI ANZIANI	ASSISTENZA AI DISABILI FISICI	ASSISTENZA AI DISABILI PSICHICI	ASSISTENZA AI MALATI TERMINALI	ASSISTENZA PER TOSSICODIPENDENTI	ASSISTENZA PSICHIATRICA	ATTIVITA' CLINICA	ATTIVITA' DI CONSULTORIO MATERNO-INFANTILE	ATTIVITA' DI LABORATORIO	DIAGNOSTICA STRUMENTALE E PER IMMAGINI	
DSB VILLA S.M. - SEDE EROG. ATESSA	ALTRO TIPO DI STRUTTURA TERRITORIALE																					
DSB VILLA S.M. - SEDE EROG. CASOLI	ALTRO TIPO DI STRUTTURA TERRITORIALE																					
DSB VILLA S.M. - SEDE EROG. LAMA DEI PELIGNI	ALTRO TIPO DI STRUTTURA TERRITORIALE																					
DSB VILLA S.M. - SEDE EROG. TORRICELLA PELIGNA	ALTRO TIPO DI STRUTTURA TERRITORIALE																					
DSB VILLA SANTA MARIA	ALTRO TIPO DI STRUTTURA TERRITORIALE																					
FOND. P. A. MILENO - LANCIANO VIA DEL MARE	STRUTTURA RESIDENZIALE																					
FOND. P. A. MILENO - VASTO V. INCORONATA	STRUTTURA RESIDENZIALE																					
FOND. P. A. MILENO CENTRO DI FISIOTERAPIA	AMBULATORIO E LABORATORIO																					
HOSPICE ALBACHIARA LANCIANO	STRUTTURA RESIDENZIALE																					
HOSPICE TORREVECCHIA TEATINA	STRUTTURA RESIDENZIALE																					
IST. RIUNITI S. GIOVANNI BATTISTA	STRUTTURA RESIDENZIALE																					
ISTIT. SACRI CUORI CIRO CIAMPOLI	STRUTTURA RESIDENZIALE																					
LAB. ANALISI ACETOSO	AMBULATORIO E LABORATORIO																					
LAB. ANALISI BIOS	AMBULATORIO E LABORATORIO																					
LAB. ANALISI CENTRO MEDICO CHIETI	AMBULATORIO E LABORATORIO																					
LAB. ANALISI DI ROCCO E TARQUINIO	AMBULATORIO E LABORATORIO																					
LAB. ANALISI FANCI	AMBULATORIO E LABORATORIO																					
LAB. ANALISI GALENO	AMBULATORIO E LABORATORIO																					
LAB. ANALISI PETRAGNANI	AMBULATORIO E LABORATORIO																					
LAB. ANALISI R.I.A.	AMBULATORIO E LABORATORIO																					
LAB. HISTONIUM	AMBULATORIO E LABORATORIO																					
LAB. PRECLAB	AMBULATORIO E LABORATORIO																					
LAB. SALUS	AMBULATORIO E LABORATORIO																					
P.O. CLINICIZZ. 'SS. ANNUNZIATA' CHIETI	ALTRO TIPO DI STRUTTURA TERRITORIALE																					
P.T.A. CASOLI	ALTRO TIPO DI STRUTTURA TERRITORIALE																					
P.T.A. GUARDIAGRELE	ALTRO TIPO DI STRUTTURA TERRITORIALE																					
PNEUMOTISIOLOGIA TERRITORIALE CHIETI	ALTRO TIPO DI STRUTTURA TERRITORIALE																					
QUADRIFOGLIO SRL	STRUTTURA RESIDENZIALE																					
R.A. CASA RELIGIOSA ANTONIANO	STRUTTURA RESIDENZIALE																					
R.A. SANTIAGO (EX MARIA ASSUNTA)	STRUTTURA RESIDENZIALE																					
R.S.A. 'DOMUS PACIS'	STRUTTURA RESIDENZIALE																					
RADA - PTA GISSI	STRUTTURA RESIDENZIALE																					
RADA - PTA GUARDIAGRELE	STRUTTURA RESIDENZIALE																					
RSA IL CHIOSTRO	STRUTTURA RESIDENZIALE																					
RSA SAN VITALE	STRUTTURA RESIDENZIALE																					
RSA SANTA RITA	STRUTTURA RESIDENZIALE																					
RSA VILLA SAN GIOVANNI	STRUTTURA RESIDENZIALE																					
SER.D. LANCIANO	ALTRO TIPO DI STRUTTURA TERRITORIALE																					
SER.D. VASTO	ALTRO TIPO DI STRUTTURA TERRITORIALE																					
STRUTT. PROTETTA EX FARESE	STRUTTURA RESIDENZIALE																					
STRUTT. PROTETTA VIA MADONNA DEL FREDDO	STRUTTURA RESIDENZIALE																					
STRUTT. SEMIPROTETTA S. DOMENICO	STRUTTURA RESIDENZIALE																					
UNITA' MULTIDISCIPLINARE CHIETI	ALTRO TIPO DI STRUTTURA TERRITORIALE																					
UNITA' MULTIDISCIPLINARE LANCIANO	ALTRO TIPO DI STRUTTURA TERRITORIALE																					
UNITA' MULTIDISCIPLINARE VASTO	ALTRO TIPO DI STRUTTURA TERRITORIALE																					
VILLA PINI D'ABRUZZO	AMBULATORIO E LABORATORIO																					
P.T.A. GISSI	ALTRO TIPO DI STRUTTURA TERRITORIALE																					
IST. DIAGNOSTICO ITALIANO MADONNA DEL PONTE	AMBULATORIO E LABORATORIO																					
POLIAMBULATORIO S. GIUSEPPE	AMBULATORIO E LABORATORIO																					
UOSD MEDICINA TERRITORIALE PENITENZ.	AMBULATORIO E LABORATORIO																					
LAB. ANALISI BELLUZZI	AMBULATORIO E LABORATORIO																					
LIDO SRL - R.P. "T. BERARDI" ORTONA	STRUTTURA RESIDENZIALE																					
P.O. ORTONA	ALTRO TIPO DI STRUTTURA TERRITORIALE																					
LIDO SRL - R.P. DISABILI "IL CASTELLO" CRECCHIO	STRUTTURA RESIDENZIALE																					
SER.D CHIETI	ALTRO TIPO DI STRUTTURA TERRITORIALE																					
P.O. LANCIANO	ALTRO TIPO DI STRUTTURA TERRITORIALE																					
P.O. VASTO	ALTRO TIPO DI STRUTTURA TERRITORIALE																					
P.O. ATESSA	ALTRO TIPO DI STRUTTURA TERRITORIALE																					
FOND. P. A. MILENO - VASTO VIA EUCLIDE	STRUTTURA RESIDENZIALE																					
FOND. P. A. MILENO - LANCIANO IL GABBIANO	STRUTTURA RESIDENZIALE																					

RELAZIONE SULLA GESTIONE

2021

Le strutture provvisoriamente accreditate che erogano prestazioni di riabilitazione ex art. 26, L. n. 833/1978 sul territorio della provincia di Chieti sono 21, giusta tabella sottostante, per complessivi 340 posti letto residenziali e 388 posti letto semiresidenziali.

Strutture Accreditate per Prestazioni di Riabilitazione

Denominazione struttura	Codice Comune	Indirizzo	CAP	Tipo struttura	Assistenza residenziale Posti letto	Assistenza semiresidenziale Posti letto	Ore di funzionamento	Assistenza residenziale Utenti in lista di attesa	Assistenza semiresidenziale Utenti in lista di attesa	
FONDAZIONE CECILIA VILSA PESCE	069022	Via dei Frentani, 228	66100	2		85	0	0	0	
FONDO IL GIARDINO DI NICK MIRALDI	069099	Via Marco Polo, n. 61/6	66054	2		0	88	112	4	
FONDO SAN BAMBINO CATERINA	069035	Via Francesco Paolo Tosti, 116	66023	2		53	30	55	0	
FONDO D.A. MILENO GISELE	069041	C.da Serra	66052	2		80	30	36	0	
FONDO P.A. MILENO MARIANNO	069046	Zona Industriale	66039	2		0	30	36	0	
FONDO P.A. MILENO PIERO LEBBA	069099	C.da Lebba	66054	2		0	50	36	0	
FONDO P.A. MILENO VASCO MANGI	069099	Via Platone	66054	2		0	0	0	0	
FONDO P.A. MILENO VASCO SERIO	069099	C.da S.Tommaso	66055	2		0	0	0	0	
FONDO PAPA PIOLO VA SANTONO	069022	Via dei Crociferi, 57	66100	2		0	65	66	0	
FONDO PICCOLA CHIARA PARRINO	069022	Via di Porta Monacisca, 3	64081	2		0	15	37	0	
IST. RIAB. SAN ROCCO ATTESA	069005	Via Fonte Cicala, 11	66041	2		0	0	0	0	
IST. RIAB. SAN ROCCO CASCIA	069017	C.so Umberto I	66043	2		0	0	0	0	
ISTIT. VILLA GIULIA	069046	Via del Mare, 94	66034	2		32	20	36	0	
FONDO P.A. MILENO VASCO RAMO	069099	Viale Dalmazia 116	66054	2		90	60	36	0	
SAN STEF. AR. ABRUZZO VHS	069022	Viale Abruzzo, 251	66100	2		0	0	0	0	
SAN STEF. AR. ABRUZZO VASCO	069099	Via Pompeo Suriani, 3/A	66054	2		0	0	0	0	
SAN STEF. AR. ABRUZZO VASCO	069083	Via delle Ginestre	66050	2		0	0	0	0	
SAN STEF. AR. ABRUZZO VASCO	069015	VIA GIACOMO LEOPARDI 16	66021	2		0	0	0	0	
SAN STEF. AR. ABRUZZO CHI	069022	VIA GRAN SASSO (GIA' V. EUROPA	66100	2		0	0	0	0	
SAN STEF. AR. ABRUZZO VHS	069046	Via Parma, 1	66034	2		0	0	0	0	
SAN STEF. AR. ABRUZZO VHS	069102	Via Scesa Valli, 15	66047	2		0	0	0	0	
Totale complessivo						340	388	450	0	4

RELAZIONE SULLA GESTIONE

2021

Assistenza Riabilitativa – Assistiti in Regime Extramurale e Domiciliare

Struttura	Num. utenti
Cdc S.Camilla-C.Ria.Villa Pini	0
Fond. Il Cireneo Onlus Per Aut	0
Fond. Ist. Santa Caterina	115
Fond. P. A. Mileno Gissi	31
Fond. P. A. Mileno Lanciano	0
Fond. P. A. Mileno Vasto Lebba	0
Fond. P. A. Mileno Vasto Plato	0
Fond. P. A. Mileno Vasto S.Tom	0
Fond. Papa Paolo Vi-S.Agostino	64
Fond. Piccola Opera Caritas	0
Ist. Riab. San Rocco - Atessa	56
Ist. Riab. San Rocco - Casoli	81
Istit. Villa Giulia	0
Fond. P. A. Mileno Vasto Dalm.	202
San Stef. Ar. Abruzzo-Chs	16
San Stef. Ar. Abruzzo-Vst	72
San Stef. Ar. Abruzzo-Ssl	190
San Stef. Ar. Abruzzo-Csb	6
San Stef. Ar. Abruzzo-Cht	37
San Stef. Ar. Abruzzo-Lnc	42
San Stef. Ar. Abruzzo-Vsm	27
Totale complessivo	939

Assistenza Riabilitativa – Assistiti per Tipologia di Assistenza

Struttura	Utenti	Giornate	Utenti assistenza semiresidenziale	Giornate	N° accessi
	assistenza residenziale	assistenza residenziale		assistenza semiresidenziale	assistenza ambulatoriale
Cdc S.Camilla-C.Ria.Villa Pini	345	27.024	0	0	0
Fond. Il Cireneo Onlus Per Aut	0	0	122	13.343	0
Fond. Ist. Santa Caterina	99	8.782	5	275	25.847
Fond. P. A. Mileno Gissi	78	24.126	1	1	1
Fond. P. A. Mileno Lanciano	0	0	19	3.693	0
Fond. P. A. Mileno Vasto Lebba	0	0	30	6.155	0
Fond. P. A. Mileno Vasto Plato	0	0	0	0	91
Fond. Papa Paolo Vi-S.Agostino	0	0	41	5.929	29.426
Fond. Piccola Opera Caritas	0	0	16	3.079	0
Ist. Riab. San Rocco - Atessa	0	0	0	0	395
Ist. Riab. San Rocco - Casoli	0	0	0	0	476
Istit. Villa Giulia	253	9.724	143	4.218	0
Fond. P. A. Mileno Vasto Dalm.	298	19.483	90	3.328	41
San Stef. Ar. Abruzzo-Chs	0	0	0	0	18.260
San Stef. Ar. Abruzzo-Vst	0	0	0	0	9.115
San Stef. Ar. Abruzzo-Ssl	0	0	0	0	14.219
San Stef. Ar. Abruzzo-Csb	0	0	0	0	4.957
San Stef. Ar. Abruzzo-Cht	0	0	0	0	12.792
San Stef. Ar. Abruzzo-Lnc	0	0	0	0	24.004
San Stef. Ar. Abruzzo-Vsm	0	0	0	0	4.115
Totale complessivo	1.073	89.139	467	40.021	143.739

RELAZIONE SULLA GESTIONE

2021

Relativamente alla medicina generale, l'Azienda opera mediante 293 medici di base, che assistono complessivamente una popolazione pari a 320.407 unità, e 43 pediatri, che assistono complessivamente una popolazione pari a 35.394 unità.

Medici di Medicina Generale		
	2021	
Classe di scelte	N° Medici	N° Scelte
da 1 a 50	6	111
da 51 a 500	36	9.771
da 501 a 1.000	57	44.854
da 1.001 a 1.500	135	175.465
oltre 1.500	59	90.206
Totale	293	320.407
<i>con indennità di Piena Disponibilità</i>	135	175.172
<i>con indennità di Collab. Informatica</i>	276	302.881
Medici di Pediatria		
	2021	
Classe di scelte	N° Pediatri	N° Scelte
da 251 a 800 scelte	16	10.915
oltre 800 scelte	27	24.479
Totale	43	35.394
<i>con indennità di Piena Disponibilità</i>	33	28.131
<i>con indennità di Collab. Informatica</i>	34	28.746

Dichirazione sulla coerenza dei dati esposti con i modelli ministeriali di rilevazione flussi:

MODELLO STS 11 - Anno 2021	I dati sul numero delle strutture a gestione diretta e convenzionate sono coerenti con quelli complessivamente desumibili dal Modello STS 11
MODELLO RIA 11 - Anno 2021	I dati sul numero delle strutture a gestione diretta e convenzionate ex Art. 26 L. 833/78 sono coerenti con quelli complessivamente desumibili dal Modello RIA 11
MODELLO FLS 12 - Anno 2021	I dati esposti, relativi a medici e pediatri, sono coerenti con quelli esposti rispettivamente nei modelli FLS 12 - QUADRO E - e FLS 12 - QUADRO F -

3.3. | Prevenzione

Il Dipartimento di Prevenzione della Asl Lanciano Vasto Chieti è strutturato in UU.OO. complesse, semplici e semplici a valenza dipartimentale, che svolgono la loro attività di prevenzione sul territorio in più sedi sparse su tutto il territorio aziendale con notevole capillarità delle articolazioni per essere molto vicino ai bisogni degli assistibili.

Il sopraggiungere della pandemia da Covid19, nel mese di febbraio 2020, ha modificato anche l'organizzazione delle attività di prevenzione.

Infatti, la ASL 2 Lanciano Vasto Chieti, anche nel rispetto delle disposizioni regionali ha attivato un sistema di monitoraggio nell'ambito delle attività del Dipartimento di Prevenzione, affidando allo stesso, da subito la responsabilità del tracciamento dei contatti (**Contact Tracing**). Tale sistema, anche nel corso dell'anno 2021, ha costituito uno strumento fondamentale di sanità pubblica per la prevenzione ed il controllo della diffusione delle malattie trasmissibili da persona a persona nell'ambito del territorio dell'azienda sanitaria. Con deliberazione n. 1202 del 30/12/2020 è stato approvato il piano aziendale per la vaccinazione anti-SARS-CoV-2/Covid-19, che è stato successivamente aggiornato con deliberazione n. 356 del 02/4/2021. Nel piano vaccinale approvato con l'atto n. 1202, a livello organizzativo, è stato attribuito al Servizio Igiene e Sanità Pubblica (SIESP) il coordinamento delle vaccinazioni per l'area territoriale (DSB/PTA).


Nell'aggiornamento del piano operativo delle vaccinazioni, disposto con l'atto n. 356, al SIESP è stata assegnata la supervisione clinico epidemiologica di tutte le attività della campagna vaccinale, a supporto di tutte le attività vaccinali.

Inoltre, con deliberazione n. 556 del 31/5/2021 è stato approvato il progetto campagna vaccinale anti Covid-19 aree interne.

Per quanto concerne la rituale attività di prevenzione, l'Azienda per migliorare il raggiungimento degli obiettivi di salute fissati dai piani sanitari nazionali e regionali, ritiene che la prevenzione dei rischi per la salute si realizzi attraverso la costruzione di reti di sorveglianza con nodi territoriali per rendere stabili le attività di prevenzione dei fattori di rischio comportamentale.

L'Azienda tende ad elevare la priorità riconosciuta alle malattie croniche integrandole con le strategie di prevenzione e di controllo delle medesime per riconoscere le determinanti della salute e promuovere la partnership tra gli enti, coinvolgendo la ricerca per individuare interventi finalizzati a ridurre i fattori di rischio modificabili per le malattie croniche, quali:

- tabacco;
- alimentazione scorretta;
- sedentarietà;
- abuso di alcool.



RELAZIONE SULLA GESTIONE

2021

4. | Attività del Periodo

In merito all'attività svolta nelle articolazioni aziendali durante l'anno 2021, si rappresentano di seguito nelle tabelle i dati gestionali di produzione, declinati per macro livelli assistenziali con il confronto tra le attività e gli scostamenti anni 2020 e 2021.

4.1. | Assistenza Ospedaliera

Nelle tabelle seguenti si riepilogano le prestazioni erogate dai presidi ospedalieri a gestione diretta e dalle Case di Cura Private provvisoriamente accreditate, in favore di cittadini residenti sul territorio della ASL 02, di cittadini regionali residenti fuori ASL, edei cittadini residenti fuori regione:

ASSISTENZA OSPEDALIERA: Ricoveri ordinari, peso medio, ricoveri programmati – PP.OO. Pubblici

Ricoveri Ordinari - Indicatori per Presidio Ospedaliero (2020 vs 2021)

Presidio Ospedaliero	Valore € gen - dic 2020	Dimessi gen - dic 2020	Peso Medio € gen - dic 2020	% Ricoveri programmati gen - dic 2020	Valore € gen - dic 2021	Dimessi gen - dic 2021	Peso Medio € gen - dic 2021	% Ricoveri programmati gen - dic 2021	Δ % Valore	Δ % Dimessi	Δ Peso Medio	Δ della % Ricoveri programmati
P.O. Chieti	59.695.640 €	13.577	1,31	22,3%	67.582.747 €	14.370	1,38	24,2%	13,2%	5,8%	0,06	1,9%
P.O. Vasto	19.974.476 €	6.156	1,06	22,7%	22.420.823 €	6.651	1,09	25,5%	12,2%	8,0%	0,03	2,8%
P.O. Lanciano	18.182.126 €	5.203	1,13	18,9%	19.677.663 €	6.344	1,07	17,2%	8,2%	21,9%	-0,06	-1,7%
P.O. Ortona	5.621.036 €	2.012	1,16	72,3%	7.373.456 €	3.038	1,03	41,7%	31,2%	51,0%	-0,11	-30,6%
P.O. Aversa	2.123.705 €	593	1,04	79,6%	2.810.240 €	661	1,05	98,2%	32,3%	11,5%	0,00	18,6%
TOTALE	105.596.985 €	27.541	1,20	26,6%	119.864.930 €	31.064	1,12	41,4%	19,4%	19,7%	-0,01	-1,8%

Dalla tabella si desume l'incremento dei dimessi nella misura del **19,7%** rispetto all'anno 2020, a cui corrisponde un aumento del valore pari al **19,4%**, mentre il Peso Medio degli stessi è diminuito, passando da 1,20 a 1,12.

Pertanto l'andamento della produzione segue l'incremento dei dimessi, nonostante il perdurare dell'emergenza Covid-19.

ASSISTENZA OSPEDALIERA: Ricoveri ordinari, peso medio, ricoveri programmati – Case di Cura Private

Ricoveri Ordinari - Indicatori per Privati (gen - dic 2020 vs gen - dic 2021)

Presidio Ospedaliero	Valore € 2020	Dimissioni 2020	Peso Medio € 2020	% Ricoveri programmati 2020	Valore € 2021	Dimissioni 2021	Peso Medio € 2021	% Ricoveri programmati 2021	Δ % Valore	Δ % Dimissioni	Δ Peso Medio	Δ della % Ricoveri programmati
Casa di cura - Dottor. Spatocco	6.784.625 €	1.687	0,97	100,00%	8.275.716 €	1.995	1,15	99,85%	22,0%	18,3%	0,18	-0,2%
Casa di cura - San Francesco	1.561.853 €	233	0,95	100,00%	1.648.730 €	261	0,89	100,00%	5,6%	12,0%	-0,06	0,0%
TOTALE	8.346.478 €	1.920	0,96	100,0%	9.924.446 €	2.256	1,02	99,9%	18,9%	17,5%	0,06	-0,1%

Anche nelle strutture private si rileva un aumento dei dimessi, pari al **17,5%** rispetto all'anno 2020, con una crescita del valore del **18,9%**.

Successivamente, nella tabella seguente, che riporta i ricoveri distinti per tipologia, si evidenzia un incremento dei ricoveri chirurgici (**7,02%**) e diurni (**12,01%**), mentre quelli medici sono sostanzialmente invariati (**0,13%**).

Si riducono notevolmente, invece, sia i ricoveri di riabilitazione (**-11,64%**) sia quelli di lungodegenza (**-44,35%**).

2021

ASSISTENZA OSPEDALIERA: Ricoveri ordinari, diurni, acuti e post-acuti - PP.OO. pubblici

Tipologia ricoveri P.O. Pubblici	Gen - Dic 2020	Gen - Dic 2021	Scostamento
Ricoveri ordinari Chirurgici	9.733	10.416	7,02%
Ricoveri ordinari Medici	17.040	17.062	0,13%
Ricoveri Diurni	5.510	6.172	12,01%
Totale ricoveri acuti	32.283	33.650	4,23%
Ricoveri Riabilitazione	438	387	-11,64%
Ricoveri Lungodegenza	363	202	-44,35%
Totale ricoveri Riabilitazione e Lungodegenza	801	589	-26,47%
Totale Ricoveri	33.084	34.239	3,49%

Anche nell'attività ospedaliera privata si rileva un'adeguata diminuzione considerevole di tutte le tipologie prese in esame, ad eccezione dei ricoveri medici che mostrano un aumento consistente (49,41%), correlato all'assistenza dei pazienti covid-19 presso la Casa di Cura Spatocco di Chieti.

ASSISTENZA OSPEDALIERA: Ricoveri ordinari, diurni, acuti e post-acuti - Case di Cura private

Tipologia ricoveri P.O. Privati	Gen - Dic 2020	Gen - Dic 2021	Scostamento
Ricoveri ordinari Chirurgici	173	135	-21,97%
Ricoveri ordinari Medici	850	1270	49,41%
Ricoveri Diurni	86	15	-82,56%
Totale ricoveri acuti	1109	1420	28,04%
Ricoveri Riabilitazione	1072	829	-22,67%
Ricoveri Lungodegenza	0	0	0,00%
Totale ricoveri Riabilitazione e Lungodegenza	1072	829	-22,67%
Totale Ricoveri	2181	2249	3,12%

L'esame dell'attività del periodo prosegue con l'analisi dei dati di produzione dei ricoveri ordinari di tutti i presidi ospedalieri e articolati secondo le discipline attivate.

Nello specifico, si riportano per ciascun reparto il numero dei dimessi, le giornate di degenza e i valori della produzione con il confronto tra gli anni 2020 e 2021.

Negli ospedali di Atesa, di Vasto e di Chieti si rileva il maggior incremento del valore della produzione rispetto all'anno precedente, pari rispettivamente al 32,3%, al 12,2%, all'11,6%, a fronte di un aumento dei ricoveri ordinari dell'11,1%, dell'8% e del 4,5%.

Negli ospedali di Ortona e di Lanciano si evidenzia, invece, una riduzione sia del numero dei dimessi sia del valore della produzione.

2021

ASSISTENZA OSPEDALIERA: Ricoveri Ordinari per Presidio Ospedaliero - PP.OO. Pubblici

Ricoveri Ordinari - Indicatori per Presidio Ospedaliero (2020 vs 2021)

Presidio Ospedaliero	Valore € gen - dic 2020	Dimessi € gen - dic 2020	Giorni Degenza gen - dic 2020	Valore € gen - dic 2021	Dimessi € gen - dic 2021	Giorni Degenza gen - dic 2021	Δ % Valore	Δ % Dimessi
P.O. Chieti	59.695.640 €	13.577	102.477	66.634.092 €	14.184	111.558	11,6%	4,5%
P.O. Vasto	19.974.476 €	6.156	39.074	22.416.773 €	6.651	42.235	12,2%	8,0%
P.O. Lanciano	18.182.126 €	5.203	33.855	17.911.610 €	5.043	33.534	-1,5%	-3,1%
P.O. Ortona	5.621.036 €	2.012	13.441	4.425.479 €	1.544	7.743	-21,3%	-23,3%
P.O. Atezza	2.123.705 €	593	9.398	2.809.797 €	659	10.642	32,3%	11,1%
TOTALE	105.944.424 €	27.592	198.946	114.197.751 €	28.081	205.712	7,8%	1,8%

ASSISTENZA OSPEDALIERA: Ricoveri Ordinari per Disciplina -PP.OO. Pubblici

Ricoveri Ordinari - Indicatori per Unità Operativa (2020 vs 2021)

Presidio Ospedaliero	Descrizione Unità Operativa	Valore € gen - dic 2020	Dimessi € gen - dic 2020	Giorni Degenza gen - dic 2020	Valore € gen - dic 2021	Dimessi € gen - dic 2021	Giorni Degenza gen - dic 2021	Δ % Valore	Δ % Dimessi
P.O. Chieti	UOC Clinica Cardiochirurgica Chieti	6.152.499 €	335	6.463,00	8.261.969 €	479	6.877,00	34,3%	43,0%
P.O. Chieti	UOC Cardiologia Chieti	7.082.121 €	1.145	8.784,00	7.775.591 €	1.240	8.922,00	9,8%	8,3%
P.O. Chieti	UOSD Neonatologia e Terapia Intensiva Neonatale Chieti	5.208.304 €	1.768	8.037,00	6.035.066 €	1.865	7.764,00	15,9%	5,5%
P.O. Chieti	UOC Medicina Generale 1 Chieti	5.649.956 €	1.487	15.958,00	4.686.122 €	1.057	14.558,00	-17,1%	-28,9%
P.O. Chieti	UOC Urologia Lanciano Vasto Chieti	3.198.878 €	802	4.614,00	3.705.620 €	891	5.365,00	15,8%	11,1%
P.O. Chieti	UOC Clinica Ostetrico Ginecologia Chieti	3.642.562 €	2.192	8.180,00	3.607.003 €	2.199	8.509,00	-1,0%	0,3%
P.O. Chieti	UOC Chirurgia Generale Chieti	3.508.423 €	562	5.367,00	3.557.779 €	565	5.412,00	1,4%	0,5%
P.O. Chieti	UOC Anestesia e Terapia Intensiva Chieti	2.585.118 €	192	2.972,00	3.508.381 €	193	4.431,00	35,7%	0,5%
P.O. Chieti	UOC Clinica Ortopedica e Traumatologica Chieti	3.587.212 €	713	4.869,00	3.298.301 €	683	5.263,00	-8,1%	-4,2%
P.O. Chieti	UOC Clinica Geriatria Chieti	347.439 €	51	701,00	2.889.807 €	570	6.446,00	731,7%	1017,6%
P.O. Chieti	UOC Chirurgia Generale Oncologica Chieti	3.082.822 €	530	4.105,00	2.793.520 €	485	3.743,00	-9,4%	-8,5%
P.O. Chieti	UOSD Clinica Malattie Infettive Chieti	2.295.477 €	343	4.797,00	2.779.271 €	325	4.548,00	21,1%	-5,2%
P.O. Chieti	UOC Medicina Generale 2 Chieti	2.242.855 €	557	7.035,00	2.513.059 €	507	7.156,00	12,0%	-9,0%
P.O. Chieti	UOSD Chirurgia Vascolare Chieti	2.635.553 €	426	1.540,00	2.417.764 €	418	1.805,00	-8,3%	-1,9%
P.O. Chieti	UOC Clinica Neurologica Chieti	1.808.345 €	485	4.397,00	1.652.176 €	409	4.431,00	-8,6%	-15,7%
P.O. Chieti	UOSD Pneumologia Chieti	2.046.065 €	338	4.862,00	1.639.357 €	290	4.457,00	-19,9%	-14,2%
P.O. Chieti	UOC Clinica Nefrologica Chieti	1.473.277 €	305	2.389,00	1.608.138 €	332	2.268,00	9,2%	8,9%
P.O. Chieti	UOC Clinica Pediatrica Chieti	908.256 €	669	3.150,00	1.019.424 €	794	3.407,00	12,2%	18,7%
P.O. Chieti	UOSD Anestesia e Terapia Intensiva Cardiochirurgica Chieti	844.802 €	31	532,00	896.506 €	32	712,00	6,1%	3,2%
P.O. Chieti	UOC Clinica Otorinolaringoiatrica Chieti	807.227 €	164	1.325,00	877.432 €	192	1.485,00	8,7%	17,1%
P.O. Chieti	UOC Clinica Oftalmologica Chieti	416.063 €	284	882,00	608.150 €	401	1.475,00	46,2%	41,2%
P.O. Chieti	UOC Clinica Psichiatria Chieti	457.794 €	236	2.200,00	456.647 €	242	2.501,00	-0,3%	2,5%
P.O. Chieti	UOSD Terapia Del Dolore Chieti	61.999 €	13	19,00	47.010 €	15	23,00	-24,2%	15,4%
P.O. Vasto	UOC Ortopedia e Traumatologia Vasto	3.607.624 €	777	4.260,00	4.332.494 €	994	5.252,00	20,1%	27,9%
P.O. Vasto	UOC Chirurgia Generale Vasto	2.439.563 €	523	3.952,00	2.594.662 €	579	3.924,00	6,4%	10,7%
P.O. Vasto	UOC Medicina Generale Vasto	2.002.344 €	538	5.717,00	2.547.424 €	670	7.230,00	27,2%	24,5%
P.O. Vasto	UOC Urologia Lanciano Vasto Chieti	1.902.763 €	599	2.585,00	2.324.379 €	712	3.243,00	22,2%	18,9%
P.O. Vasto	UOSD Malattie Infettive e Tropicali Vasto	1.531.477 €	317	3.403,00	2.254.730 €	426	3.883,00	47,2%	34,4%
P.O. Vasto	UOC Geriatria Vasto	1.854.251 €	564	5.425,00	1.996.025 €	564	5.616,00	7,6%	0,0%
P.O. Vasto	UOC Ostetrica e Ginecologia Vasto	1.579.543 €	962	3.944,00	1.720.787 €	983	4.066,00	8,9%	2,2%
P.O. Vasto	UOSD Pediatria Vasto	1.304.564 €	943	3.291,00	1.369.453 €	884	3.136,00	5,0%	-6,3%
P.O. Vasto	UOC Neurologia Vasto	1.093.096 €	287	2.134,00	1.302.776 €	329	2.654,00	19,2%	14,6%
P.O. Vasto	UOC Cardiologia Vasto	1.099.316 €	344	1.897,00	930.177 €	326	1.793,00	-15,4%	-5,2%
P.O. Vasto	UOC Anestesia e Terapia Intensiva Vasto	958.580 €	69	1.170,00	757.707 €	52	1.052,00	-21,0%	-24,6%
P.O. Vasto	UOSD Otorinolaringoiatria Vasto	216.351 €	112	281,00	191.622 €	103	222,00	-11,4%	-8,0%
P.O. Vasto	UOC Clinica Nefrologica Chieti	319.554 €	99	590,00	94.537 €	29	214,00	-70,4%	-70,7%
P.O. Vasto	UOC Lungodegenza Vasto	65.450 €	22	425,00	0 €	0	0,00	-100,0%	-100,0%
P.O. Lanciano	UOC Chirurgia Generale Lanciano	3.570.078 €	757	4.561,00	3.687.472 €	729	4.220,00	3,3%	-3,7%
P.O. Lanciano	UOC Ortopedia e Traumatologia Lanciano	3.626.699 €	764	4.723,00	3.517.909 €	709	5.034,00	-3,0%	-7,2%
P.O. Lanciano	UOC Medicina Generale Lanciano	2.884.161 €	847	7.732,00	2.296.882 €	617	6.559,00	-20,4%	-27,2%
P.O. Lanciano	UOC Cardiologia Lanciano	2.083.858 €	496	3.089,00	2.157.443 €	532	3.496,00	3,5%	7,3%
P.O. Lanciano	UOC Neurologia Lanciano	1.713.961 €	461	2.588,00	1.809.231 €	480	3.378,00	5,6%	4,1%
P.O. Lanciano	UOC Anestesia e Terapia Intensiva Lanciano	986.557 €	53	1.483,00	1.190.325 €	60	1.404,00	20,7%	13,2%
P.O. Lanciano	UOC Ostetrica e Ginecologia Lanciano	1.191.542 €	623	2.439,00	1.144.554 €	650	2.463,00	-3,9%	4,3%
P.O. Lanciano	UOC Pediatria Lanciano	1.156.487 €	742	3.110,00	1.136.297 €	789	3.104,00	-1,7%	6,3%
P.O. Lanciano	UOSD Psichiatria Lanciano	583.994 €	301	3.843,00	531.317 €	283	3.587,00	-9,0%	-6,0%
P.O. Lanciano	UOSD Chirurgia Maxillo-Facciale Lanciano	361.494 €	146	259,00	426.561 €	183	270,00	18,0%	25,3%
P.O. Lanciano	UOSD Oculistica Lanciano	23.294 €	13	28,00	13.620 €	11	19,00	-41,5%	-15,4%
P.O. Ortona	UOC Chirurgia Senologica (Breast Unit) Ortona	1.923.222 €	738	1.310,00	2.195.209 €	759	1.463,00	14,1%	2,8%
P.O. Ortona	UOSD Lungodegenza Ortona	1.374.911 €	520	5.997,00	1.381.991 €	442	5.753,00	0,5%	-15,0%
P.O. Ortona	UOC Clinica Ortopedica e Traumatologica Chieti	335.489 €	143	190,00	526.168 €	193	269,00	56,8%	35,0%
P.O. Ortona	UOC Chirurgia Generale Oncologica Chieti	237.805 €	75	168,00	280.436 €	124	232,00	17,9%	65,3%
P.O. Ortona	UOC Clinica Otorinolaringoiatrica Chieti	28.804 €	19	19,00	41.676 €	26	26,00	44,7%	36,8%
P.O. Ortona	UOC Clinica Geriatria Chieti	1.214.554 €	335	3.482,00	0 €	0	0,00	-100,0%	-100,0%
P.O. Ortona	UOC Medicina Fisica Riabilitativa Atezza	506.191 €	182	2.275,00	0 €	0	0,00	-100,0%	-100,0%
P.O. Atezza	UOC Medicina Fisica Riabilitativa Atezza	765.439 €	256	3.519,00	1.523.224 €	387	6.320,00	99,0%	51,2%
P.O. Atezza	UOC Medicina Interna e Lungodegenza Atezza	1.358.269 €	337	5.879,00	1.286.573 €	272	4.322,00	-5,3%	-19,3%
	Totale	105.944.424 €	27.592	198.946	114.197.751 €	28.081	205.712	7,8%	1,8%

2021

ASSISTENZA OSPEDALIERA: Ricoveri Ordinari per Disciplina - Case di Cura private

Ricoveri Ordinari - Indicatori per Privati (gen - dic 2020 vs gen - dic 2021)

Presidio Ospedaliero	Descrizione Reparto Dimissione	Valore € 2020	Dimissioni 2020	Giorni Degenza 2020	Valore € 2021	Dimissioni 2021	Giorni Degenza 2021	Δ % Valore	Δ % Dimissioni
Casa di cura - Dottor. Spatocco	Recupero e riabilitazione funzionale	4.218.052 €	841	17.364	2.697.392 €	571	11.804	-36,1%	-32,1%
Casa di cura - Dottor. Spatocco	Medicina generale	1.033.353 €	378	3.484	720.529 €	304	2.905	-30,3%	-19,6%
Casa di cura - Dottor. Spatocco	Cardiologia	958.889 €	240	1.153	733.729 €	219	1.101	-23,5%	-8,8%
Casa di cura - Dottor. Spatocco	Geriatría	287.616 €	102	1.073	255.184 €	95	1.102	-11,3%	-6,9%
Casa di cura - Dottor. Spatocco	Immunologia	-	-	-	3.780.801 €	753	13.249	-	-
Casa di cura - Dottor. Spatocco	Neurologia	286.715 €	109	1.015	92.064 €	49	505	-67,9%	-55,0%
Casa di cura - Dottor. Spatocco	Procreazione medicalmente assistita	0 €	17	17	0 €	0	0	-	-100,0%
Casa di cura - San Francesco	Recupero e riabilitazione funzionale	1.561.853 €	233	6.354	1.648.730 €	261	6.923	5,6%	12,0%
TOTALE		8.346.478 €	1.920	30.460	9.928.430 €	2.252	37.589	19,0%	17,3%

ASSISTENZA OSPEDALIERA: Ricoveri Diurni per Presidio Ospedaliero - PP.OO. Pubblici

Ricoveri Diurni 2020 vs 2021 - Dettaglio per Istituto

Descrizione istituto	Valore € gen - dic 2020	Dimessi € gen - dic 2020	Accessi Medi € gen - dic 2020	Valore € gen - dic 2021	Dimessi € gen - dic 2020	Accessi Medi € gen - dic 2020	Δ % Valore	Δ % Dimessi
P.O. Chieti	3.268.834 €	2.525	2,63	4.145.151 €	2.802	2,74	26,8%	11,0%
P.O. Ortona	1.925.472 €	1.356	1,49	2.935.865 €	1.491	1,72	52,5%	10,0%
P.O. Lanciano	1.117.536 €	939	1,57	1.646.209 €	1.294	1,34	47,3%	37,8%
P.O. Vasto	927.520 €	693	2,29	1.051.140 €	590	4,16	13,3%	-14,9%
TOTALE	7.239.362 €	5.513	2,13	9.778.365 €	6.177	2,37	35,1%	12,0%

I ricoveri diurni sono aumentati complessivamente del 12%, mentre in termini di valore della produzione la crescita è stata del 35,1%. Seguono le tabelle con il dettaglio dei dati dei ricoveri diurni per presidio ospedaliero e per ciascun reparto con il confronto rispetto ai dati consuntivi dell'anno precedente.

ASSISTENZA OSPEDALIERA: Ricoveri Diurni per Disciplina - PP.OO. Pubblici

Ricoveri Diurni 2020 vs 2021 - Dettaglio per Istituto e U.O.

Descrizione istituto	Descrizione Unità Operativa	Valore € gen - dic 2020	Dimessi € gen - dic 2020	Accessi Medi € gen - dic 2020	Valore € gen - dic 2021	Dimessi € gen - dic 2021	Accessi Medi € gen - dic 2021	Δ % Valore	Δ % Dimessi
P.O. Chieti	UOSD Clinica Malattie Infettive Chieti	925.202 €	228	5,59	1.313.795 €	257	5,67	42,0%	12,7%
P.O. Chieti	UOSD Terapia Del Dolore Chieti	362.849 €	235	2,36	354.708 €	212	2,34	-2,2%	-9,8%
P.O. Chieti	UOC Cardiologia Chieti	317.734 €	217	1,00	344.339 €	270	1,00	8,4%	24,4%
P.O. Chieti	UOC Clinica Oftalmologica Chieti	295.724 €	267	1,26	341.597 €	307	1,08	15,5%	15,0%
P.O. Chieti	UOC Urologia Lanciano Vasto Chieti	244.737 €	180	2,31	325.562 €	259	2,39	33,0%	43,9%
P.O. Chieti	UOC Clinica Neurologica Chieti	194.950 €	202	3,16	279.105 €	194	3,47	43,2%	-4,0%
P.O. Chieti	UOSD Allergologia Chieti	222.674 €	424	3,37	254.031 €	502	3,36	14,1%	18,4%
P.O. Chieti	UOC Clinica Nefrologica Chieti	69.982 €	51	4,57	144.617 €	41	7,07	106,6%	-19,6%
P.O. Chieti	UOSD Endoscopia Digestiva Chieti	72.913 €	24	5,38	127.329 €	41	7,49	74,6%	70,8%
P.O. Chieti	UOC Clinica Otorinolaringoiatrica Chieti	100.734 €	94	1,00	107.868 €	95	1,00	7,1%	1,1%
P.O. Chieti	UOC Chirurgia Generale Chieti	50.020 €	79	1,00	99.869 €	79	1,00	99,7%	0,0%
P.O. Chieti	UOC Clinica Oncologica Chieti	84.709 €	26	15,92	98.624 €	37	11,73	16,4%	42,3%
P.O. Chieti	UOSD Chirurgia Vascolare Chieti	66.581 €	43	1,00	89.944 €	60	1,00	35,1%	39,5%
P.O. Chieti	UOC Clinica Pediatrica Chieti	49.429 €	103	2,27	83.058 €	127	1,96	68,0%	23,3%
P.O. Chieti	UOC Medicina Generale 1 Chieti	67.410 €	55	4,42	78.102 €	74	5,14	15,9%	34,5%
P.O. Chieti	UOC Clinica Ostetrico Ginecologia Chieti	81.326 €	204	1,00	71.985 €	180	1,00	-11,5%	-11,8%
P.O. Chieti	UOSD Neonatologia e Terapia Intensiva Neonatale Chieti	7.833 €	41	1,00	11.764 €	40	1,38	50,2%	-2,4%
P.O. Chieti	UOC Chirurgia Generale Oncologica Chieti	19.657 €	24	1,00	9.317 €	13	1,00	-52,6%	-45,8%
P.O. Chieti	UOSD Pneumologia Chieti	10.927 €	13	1,77	5.874 €	8	1,13	-46,2%	-38,5%
P.O. Chieti	UOC Clinica Ortopedica e Traumatologica Chieti	15.915 €	10	1,00	1.892 €	4	1,00	-88,1%	-60,0%
P.O. Chieti	UOC Medicina Generale 2 Chieti	7.528 €	5	1,00	1.771 €	2	1,00	-76,5%	-60,0%

2021

Ricoveri Diurni 2020 vs 2021 - Dettaglio per Istituto e U.O.

Descrizione istituto	Descrizione Unità Operativa	Valore € gen - dic 2020	Dimessi € gen - dic 2020	Accessi Medi € gen - dic 2020	Valore € gen - dic 2021	Dimessi € gen - dic 2021	Accessi Medi € gen - dic 2021	Δ % Valore	Δ % Dimessi
P.O. Ortona	UOC Clinica Dermatologica Ortona	682.896 €	366	2,83	1.676.102 €	435	3,43	145,4%	18,9%
P.O. Ortona	UOC Ginecologia Oncologica Ortona	560.037 €	462	1,00	677.761 €	553	1,00	21,0%	19,7%
P.O. Ortona	UOC Chirurgia Senologica (Breast Unit) Ortona	267.948 €	215	1,00	239.031 €	192	1,04	-10,8%	-10,7%
P.O. Ortona	UOC Clinica Otorinolaringoiatrica Chieti	119.943 €	84	1,00	199.308 €	138	1,00	66,2%	64,3%
P.O. Ortona	UOC Clinica Ortopedica e Traumatologica Chieti	69.364 €	66	1,00	76.818 €	78	1,00	10,7%	18,2%
P.O. Ortona	UOC Chirurgia Generale Oncologica Chieti	127.508 €	122	1,00	56.761 €	85	1,00	-55,5%	-30,3%
P.O. Ortona	UOSD Lungodegenza Ortona	97.776 €	41	1,00	10.085 €	10	1,00	-89,7%	-75,6%
P.O. Lanciano	UOC Ostetricia e Ginecologia Lanciano	230.588 €	206	1,00	320.877 €	277	1,00	39,2%	34,5%
P.O. Lanciano	UOC Chirurgia Generale Lanciano	148.661 €	120	1,00	301.159 €	249	1,00	102,6%	107,5%
P.O. Lanciano	UOSD Chirurgia Maxillo-Facciale Lanciano	192.669 €	119	1,00	299.115 €	193	1,00	55,2%	62,2%
P.O. Lanciano	UOC Ortopedia e Traumatologia Lanciano	146.609 €	105	1,00	206.274 €	141	1,00	40,7%	34,3%
P.O. Lanciano	UOC Pediatria Lanciano	43.101 €	75	2,24	158.061 €	76	2,45	266,7%	1,3%
P.O. Lanciano	UOSD Oculistica Lanciano	65.064 €	51	1,00	131.913 €	110	1,00	102,7%	115,7%
P.O. Lanciano	UOC Neurologia Lanciano	112.840 €	72	5,15	108.706 €	72	5,58	-3,7%	0,0%
P.O. Lanciano	UOC Urologia Lanciano Vasto Chieti	161.688 €	144	1,99	90.395 €	89	1,00	-44,1%	-38,2%
P.O. Lanciano	UOSD Odontoiatria e Stomatologia Lanciano	16.314 €	47	1,00	29.709 €	87	1,00	82,1%	85,1%
P.O. Vasto	UOSD Malattie Infettive e Tropicali Vasto	126.087 €	53	5,02	274.136 €	83	6,00	117,4%	56,6%
P.O. Vasto	UOC Geriatria Vasto	151.227 €	69	4,35	143.630 €	80	3,96	-5,0%	15,9%
P.O. Vasto	UOC Clinica Psichiatrica Chieti	39.097 €	25	11,12	141.285 €	76	14,24	261,4%	204,0%
P.O. Vasto	UOC Ostetricia e Ginecologia Vasto	192.740 €	209	1,00	133.189 €	113	1,00	-30,9%	-45,9%
P.O. Vasto	UOSD Endoscopia Digestiva e Servizio Di Gastroenterologia Vasto	87.628 €	46	4,07	86.688 €	44	4,00	-1,1%	-4,3%
P.O. Vasto	UOC Urologia Lanciano Vasto Chieti	63.668 €	40	1,03	72.898 €	50	1,00	14,5%	25,0%
P.O. Vasto	UOSD Otorinolaringoiatria Vasto	70.001 €	49	1,00	72.212 €	58	1,00	3,2%	18,4%
P.O. Vasto	UOC Neurologia Vasto	29.071 €	16	4,44	49.404 €	23	4,13	69,9%	43,8%
P.O. Vasto	UOC Ortopedia e Traumatologia Vasto	73.416 €	40	1,00	41.284 €	24	1,04	-43,8%	-40,0%
P.O. Vasto	UOC Chirurgia Generale Vasto	47.081 €	37	1,00	29.835 €	23	1,00	-36,6%	-37,8%
P.O. Vasto	UOSD Week Day Surgery Vasto	47.504 €	109	1,00	6.579 €	16	1,00	-86,2%	-85,3%
TOTALE		7.239.362 €	5.513	2,13	9.778.365 €	6.177	2,37	35,1%	12,0%

ASSISTENZA OSPEDALIERA: Ricoveri Diurni per Disciplina -Case di Cura private

Ricoveri Diurni - Indicatori per Privati (gen - dic 2020 vs gen - dic 2021)

Presidio Ospedaliero	Descrizione Reparto Dimissione	Valore € 2020	Dimissioni € 2020	Accessi medi 2020	Valore € 2021	Dimissioni € 2021	Accessi medi 2021	Δ % Valore	Δ % Dimissioni
Casa di cura - Dottor. Spatocco	Cardiologia	46.255 €	57	1,39	192 €	1	1,00	-99,6%	-98,2%
Casa di cura - Dottor. Spatocco	Medicina generale	6.093 €	12	2,75	1.955 €	4	4,75	-67,9%	-66,7%
Casa di cura - Dottor. Spatocco	Neurologia	3.602 €	15	1,33	1.837 €	10	1,00	-49,0%	-33,3%
Casa di cura - Dottor. Spatocco	Geriatrics	1.083 €	2	3,00	0 €	0	0,00	-100,0%	-100,0%
TOTALE		57.033 €	86	2,12	3.984 €	15	1,69	-93,0%	-82,6%

Produzione e Mobilità Attiva Infra ed Extra-Regionale – PP.OO. Pubblici

Tipo di produzione	Valore	Dimissioni	Valore	Dimissioni	Δ % Valore	Δ % Dimissioni
Ricoveri erogati dai presidi a gestione diretta della ASL	112.835.347 €	33.054	124.126.385 €	34.295	10,0%	3,8%
Ricoveri erogati a residenti	85.825.499 €	24.624	94.733.722 €	25.507	10,4%	3,6%
Ricoveri ordinari erogati a residenti	80.916.301 €	20.947	87.831.330 €	21.270	8,5%	1,5%
Ricoveri diurni erogati a residenti	4.909.198 €	3.677	6.902.392 €	4.237	40,6%	15,2%
Ricoveri erogati in mobilità attiva	27.010.848 €	8.430	29.392.662 €	8.788	8,8%	4,2%
Ricoveri in mobilità attiva infraregionale	18.469.830 €	5.663	19.126.354 €	5.631	3,6%	-0,6%
Ricoveri in mobilità attiva extraregionale	8.541.018 €	2.767	10.266.309 €	3.157	20,2%	14,1%

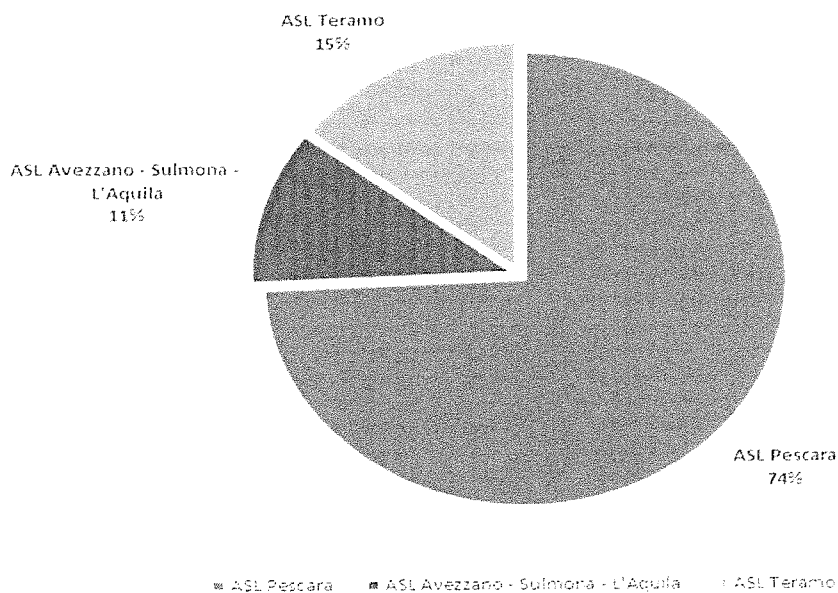
L'analisi dei ricoveri erogati in mobilità attiva evidenzia un incremento del 4,2% in termini di dimessi e dell'8,8% in termini di valore.

2021

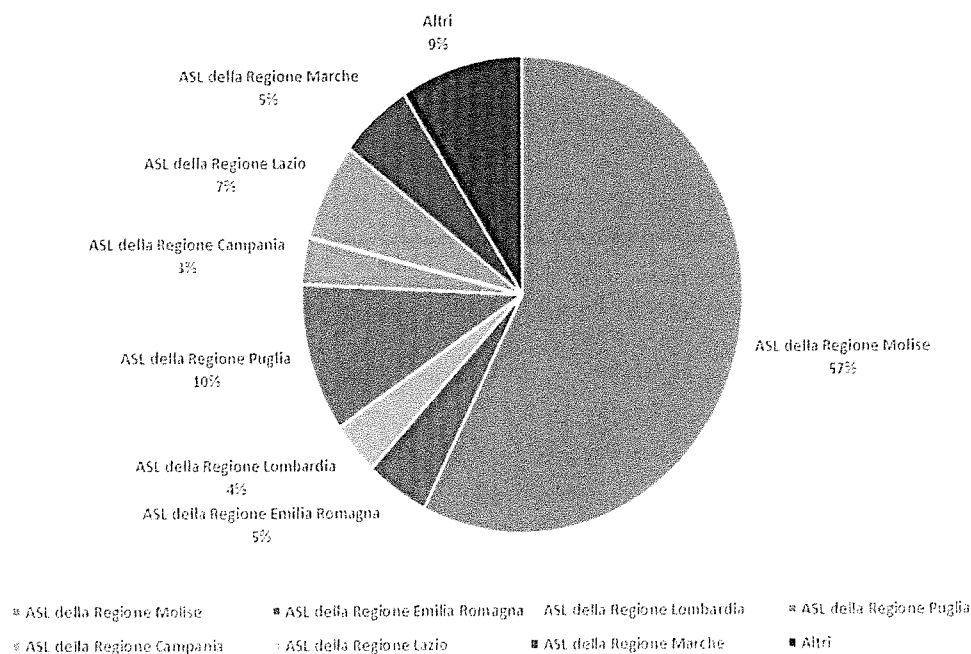
Nello specifico, la mobilità attiva extraregionale è cresciuta sia per il numero dei dimessi (14,1%) sia per il valore (20,2%), mentre quella infraregionale ha fatto registrare una leggera riduzione dei dimessi (-0,6%), a cui è corrisposta un aumento del valore (3,6%).

Dai grafici si evidenzia la provenienza degli assistiti in mobilità attiva infraregionale ed extraregionale.

Provenienza pazienti residenti nelle altre ASL della Regione gen-dic 2021



Provenienza pazienti residenti fuori Regione gen-dic 2021



4.2. | Assistenza Territoriale

L'assistenza territoriale ha avuto un ruolo fondamentale per fronteggiare la pandemia sin dall'inizio e per prendere in carico i pazienti a domicilio, evitando così un sovraffollamento nei reparti ospedalieri dedicati. Infatti, anche nell'anno 2021, è stato determinante il contributo fornito dalle USCA, unità speciali di continuità assistenziale, che, attivate dai medici di base, si sono occupate della gestione domiciliare dei pazienti attraverso il consulto telefonico, il consulto video, e le visite domiciliari di chi non necessitava il ricovero ospedaliero.

I medici delle USCA, distribuiti su sette sedi, hanno preso in carico, nel corso dell'anno 2021, n. 3.511 pazienti, di cui n. 2.148 pazienti Covid. Le prestazioni eseguite hanno riguardato le visite domiciliari, le consegne dei saturimetri, le ecografie polmonari ed il telemonitoraggio.

Gli stessi medici, nello svolgimento dei loro compiti, hanno ricevuto un supporto clinico dall'UCAT, l'unità di coordinamento dell'assistenza territoriale, soprattutto nelle situazioni emergenziali come gli episodi epidemici nelle residenze per anziani.

L'UCAT ha contribuito a standardizzare le cure domiciliari secondo un protocollo interno condiviso con le USCA e con i medici di medicina generale (MMG), ad introdurre l'uso dell'ossigeno liquido nei pazienti che ne avessero avuto bisogno, ed a coordinare l'intervento fra le USCA, i MMG, ed i reparti di malattie infettive deputati alla somministrazione della terapia con anticorpi monoclonali.

L'UCAT ha seguito tutti i pazienti dimessi dagli ospedali, residenti sul territorio, che non avevano più bisogno di cure ospedaliere, ma che non ancora potevano essere considerati guariti, e tutti i pazienti già affetti da Covid19 in follow up, con particolare attenzione ai pazienti fragili.


Inoltre, l'UCAT ha redatto settimanalmente il report Covid19, ha coordinato il monitoraggio telefonico, con ulteriore supporto clinico ai medici USCA, ha provveduto a rispondere al numero verde Covid19 aziendale, ha eseguito le vaccinazioni a domicilio dei pazienti fragili e/o impossibilitati a recarsi presso i centri vaccinali.

Le aree distrettuali, i distretti e i PTA, quali punti vaccinali, hanno fornito un contributo fondamentale nella campagna vaccinale anti-SARS-CoV-2/Covid-19, grazie al coordinamento e alla supervisione del SIESP. Si evidenzia come l'intensificazione delle attività territoriali, anche ad opera delle USCA, ha contribuito al rafforzamento della rete dei servizi territoriali di assistenza ritenuto strategico per assicurare ai cittadini un presidio sanitario non ospedaliero per garantire, in un unico luogo, l'offerta dei servizi di assistenza primaria e intermedia (ad es. l'Ospedale di Comunità).

In questo modello della rete dei servizi territoriali, con i diversi Presidi Territoriali di Assistenza si è rappresentata la riorganizzazione dell'assistenza che pone al centro il paziente, facilitando allo stesso l'accesso ai servizi sanitari territoriali e l'iter assistenziale complessivo.

In sostanza, il PTA rappresenta la porta di accesso del cittadino ai servizi territoriali. Aggregando e integrando funzionalmente le diverse componenti dell'assistenza territoriale, secondo livelli di complessità variabili a seconda di fattori di comorbidità, si favorisce il superamento della dispersione dei servizi sul territorio a favore di un forte coordinamento all'interno di percorsi diagnostico-terapeutici condivisi. Pertanto il PTA è un punto fondamentale della struttura reticolare dei servizi territoriali.

RETE TERRITORIALE



2021

4.3. Prevenzione

Per quanto concerne l'andamento della campagna vaccinale anti-SARS-CoV-2/Covid-19, nel territorio della Provincia di Chieti, alla data del 02/01/2022 sono state somministrate complessivamente 685.948 dosi di vaccino anti Covid-19, di cui 302.486 prime dosi, 283.761 seconde dosi e 99.701 terze dosi.

Riguardo ai tamponi molecolari, l'azienda anche nel corso dell'anno 2021 ha stipulato degli accordi di collaborazione con l'Istituto Zooprofilattico Sperimentale dell'Abruzzo e del Molise G. Caporale di Teramo e con l'Università "G. d'Annunzio" di Chieti-Pescara. Nello specifico, sono stati processati n. 118.740 tamponi presso il primo e n. 161.049 presso la seconda.

Inoltre, il servizio di contact-tracing ha continuato a tracciare e gestire i casi Covid, in modo da limitarne la diffusione sul territorio.

Nonostante il perdurare della pandemia, l'azienda ha posto in essere le azioni finalizzate alla realizzazione del "Piano regionale della Prevenzione" declinato nei seguenti adempimenti:

1) prevenzione delle malattie attraverso gli screening oncologici: copertura della popolazione target pari o superiore al 50% per il colon-retto, pari o superiore al 60% per la mammella, pari o superiore al 50% per la cervice uterina.

Le tre tipologie di screening hanno purtroppo risentito dell'emergenza Covid-19, raggiungendo le percentuali di seguito riportate:

- per lo screening del colon-retto la percentuale raggiunta è stata pari al 32,40%;
- per lo screening della mammella la percentuale raggiunta è stata pari al 42,20%;
- per lo screening della cervice uterina la percentuale raggiunta è stata pari al 35,40%;

2) prevenzione attraverso la vaccinazione anti-influenzale della popolazione ultrasessantacinquenne.

La percentuale raggiunta è stata pari al 65,86%, ed evidenzia un miglioramento rispetto all'anno precedente(65,60%);

3) aggiornamento dell'anagrafe vaccinale informatizzata.

Sono stati inseriti il 99,20% dei dati vaccinali delle coorti dei nati dal 2000 al 2021, in particolare sono stati inseriti:

- il 100% dei dati delle coorti dei nati dal 2018 al 2021;
- il 99,80% dei dati delle coorti dei nati dal 2009 al 2017;
- il 98,40% dei dati delle coorti dei nati dal 2000 al 2008.

4) prevenzione e sicurezza nei luoghi di lavoro.

Le imprese controllate sono state pari al 5,5% rispetto al 5% previsto dal Piano;

5) Controlli sul rischio chimico (REACH);

Sono stati effettuati tutti i controlli ufficiali secondo le modalità operative ed organizzative connesse alle finalità richieste dal piano nazionale e dal piano regionale dei controlli;

6) Gioco d'azzardo patologico (Piano regionale GAP DGR n. 383 del 14/7/2017 e DGR n. 644 del 09/8/2018).

In merito alla "Sanità veterinaria e sicurezza alimentare", l'Azienda ha messo in atto le iniziative volte alla realizzazione delle attività definite nell'ambito dei piani e dei controlli indicati nel PPRIC, che hanno riguardato:

- 1) la profilassi e la prevenzione delle malattie animali;
- 2) il controllo del benessere degli animali e la prevenzione del randagismo;
- 3) le verifiche sulla nutrizione e sulle malattie correlate;
- 4) i controlli sulle strutture di produzione e lavorazione degli alimenti – SIVRA;
- 5) l'applicazione e la verifica dei piani di audit e dei relativi standard di funzionamento dei servizi.

Inoltre, l'Azienda per consentire l'erogazione dei LEA, rispetto a quelli selezionati fra quelli presenti nella "griglia LEA", ha realizzato varie attività nelle seguenti aree di intervento:

- copertura vaccinale nei bambini a 24 mesi per ciclo base (3 dosi) (polio, difterite, tetano, epatite B, pertosse, Hib).

La percentuale raggiunta è stata pari al 97,40%;

- copertura vaccinale nei bambini a 24 mesi per una dose di vaccino contro morbillo, parotite, rosolia (MPR).

La percentuale raggiunta è stata pari a 97,10%.

5. |La gestione economico-finanziaria dell'Azienda**5.1. | Sintesi del bilancio e relazione sul grado di raggiungimento degli obiettivi economico-finanziari**

Con deliberazione n. 1055 del 30/11/2020, la ASL 02 Lanciano-Vasto-Chieti ha adottato e approvato gli strumenti di programmazione 2021-2023, che sono stati elaborati in conformità a quanto previsto dal Decreto legislativo 118/2011 e s.m.i., dalla L.R. n.146/ 1996 e s.m.i., dai principi contabili O.I.C., dalle indicazioni fornite dalla Regione Abruzzo con le note prot. R.A. 0350735/20/DPF012 del Servizio Programmazione Economico Finanziaria del 19 novembre 2020, avente ad oggetto "Trasmissione indirizzi per la programmazione economico finanziaria 2021-2023" e prot. R.A. 0392586/20/DPF012 del Servizio Programmazione Economico Finanziaria del 27 novembre 2020 avente ad oggetto "Trasmissione indirizzi per la programmazione economico finanziaria 2021-2023", con la quale è stata comunicato il livello massimo della perdita programmabile per la ASL Lanciano-Vasto-Chieti per l'anno 2021, pari ad € 9.911.799,64, e da ultimo con la DGR n. 751 del 27 novembre 2020 avente ad oggetto "Indirizzi regionali per la redazione degli strumenti di programmazione delle Aziende Sanitarie per il triennio 2021-2023.

Sebbene non sia stata prevista, tra gli indirizzi regionali di cui alle note pervenute e alla DGR n. 751/2020, l'assegnazione di alcuna quota per investimenti, l'Azienda ha scelto in maniera ponderata di effettuare, nel corso dell'anno 2021, investimenti per l'acquisizione di attrezzature sanitarie, per l'esecuzione di interventi strutturali e per l'implementazione delle infrastrutture informatiche e dei software utilizzando i contributi in c/esercizio per FSR indistinto, per un importo pari ad 9.911.799,64, facendo ricorso alle ulteriori risorse messe a disposizione da parte della Regione pari ad € 9.911.799,64, indicata come limite massimo della perdita programmata, così come comunicato con nota prot. R.A. 0392586/20/DPF012 del 27 novembre 2020, con la riserva di procedere all'impiego delle risorse solo subordinatamente alla effettiva assegnazione delle stesse.

Visto il perdurare della pandemia da Covid19, la ASL 2 Lanciano-Vasto-Chieti anche nell'anno 2021 ha assunto ulteriori provvedimenti aziendali al fine di rimodulare l'attività dei reparti dei vari presidi ospedalieri, con riflessi notevoli sulla struttura dei costi aziendali che, per alcuni voci (servizi, personale, beni, manutenzione e riparazione), è aumentata in misura considerevole.

Nell'ambito dei servizi, gli aumenti correlati alla gestione della pandemia sono stati registrati sui servizi sanitari per assistenza ospedaliera da privato, sui servizi sanitari per medicina di base, sui servizi sanitari e sociosanitari a rilevanza sanitaria (tamponi), sulle consulenze, collaborazioni coordinate e continuative da privato e lavoro interinale sia sanitarie che non sanitarie, sulle pulizie per attività di sanificazione.

Ulteriori costi legati alla gestione della pandemia si sono rilevati sul personale del ruolo sanitario, sull'acquisto dei dispositivi di protezione individuale, e sulle manutenzioni e riparazioni.

Gli incrementi riferiti alle causali sopra citate hanno avuto un impatto negativo sul bilancio di esercizio 2021, che ha registrato una perdita pari a 13.182.339 euro.

Si riportano, nei paragrafi successivi, gli scostamenti rispetto al preventivo 2021 ed al consuntivo 2020 sui principali aggregati di costo.



2021

5.2. | Confronto CE Consuntivo e Consuntivo esercizio precedente e relazione sugli scostamenti e confronto con CE Preventivo

I **costi della produzione** nell'anno 2021, comprensivi dei costi generati dalla pandemia, ammontano complessivamente a **884.578.214 euro** (€ 840.586.358 + € 43.991.856 covid) contro gli **858.103.930 euro** del 2020 (€ 829.280.519 + € 28.823.411 covid), con un incremento di **26.474.284 euro** (€ 11.305.819 + € 15.168.445 covid) rispetto al consuntivo del 2020 e di **38.801.160 euro** rispetto al preventivo del 2021 (Fig. 5.1).

Nello specifico i **costi della produzione relativi al Covid-19**, nell'anno 2021, sono pari a **43.991.856 euro**.

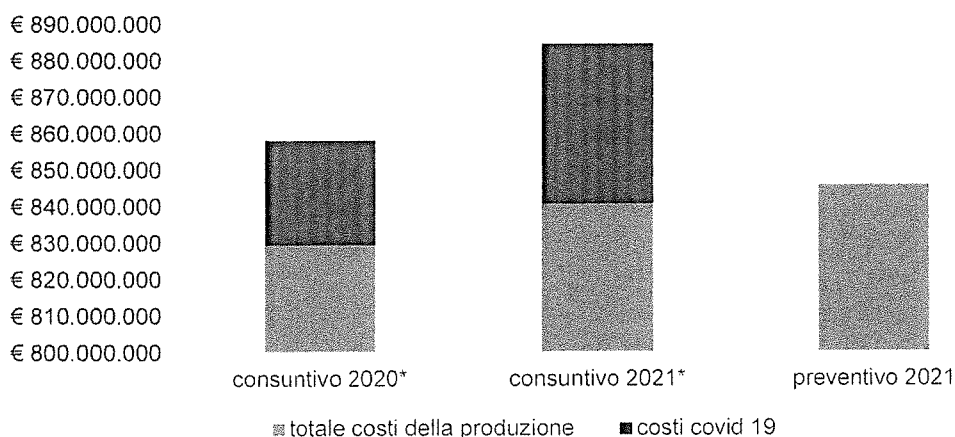
Fig. 5.1
Costi Totali della Produzione - Anno 2020

	consuntivo 2020*	consuntivo 2021*	preventivo 2021
totale costi della produzione	€ 829.280.519	€ 840.586.358	€ 845.777.054
costi covid 19	€ 28.823.411	€ 43.991.856	
differenza 2021-2020	€ 26.474.284		
differenza preventivo 2021-consuntivo 2021			-€ 38.801.160

I costi totali della produzione 2020 – 2021, in relazione al preventivo 2021, sono rappresentati graficamente di seguito (Fig. 5.2).

Fig. 5.2
Costi Totali della Produzione- Anno 2021

Costi della produzione consuntivo 2020 - 2021 - preventivo 2021



I costi della produzione sono fortemente concentrati in tre principali **macrocategorie**: **acquisti di servizi (B.2)**, **costi per il personale del ruolo sanitario (B.5)** e **acquisti di beni (B.1)**.

2021

Occorre rilevare che i costi Covid evidenziati nella tabella che segue, si riferiscono esclusivamente a costi sorgenti per quella specifica causale e non includono, invece, quei costi sostenuti in virtù di contratti preesistenti e i cui fattori produttivi sono stati impiegati direttamente o indirettamente nelle linee di produzione Covid.

Fig. 5.3
Principali voci di costo - Anno 2021

Principali macroaggregati di costo	consuntivo 2020	Netto covid 2021	Covid 2021	consuntivo 2021	Diff 2021-2020	diff %
B.1) Acquisti di beni	€ 149.030.441	€ 146.791.815	€ 525.412	€ 147.317.228	-€ 1.713.213	-1,15%
B.2) Acquisti di servizi	€ 410.823.159	€ 393.248.832	€ 29.731.475	€ 422.980.307	€ 12.157.148	2,96%
B.3) Manutenzione e riparazione	€ 18.166.373	€ 20.752.805	€ 283.764	€ 21.036.569	€ 2.870.196	15,80%
B.4) Godimento di beni di terzi	€ 5.306.564	€ 4.903.504	€ 125.466	€ 5.028.970	-€ 277.594	-5,23%
B.5) Personle del ruolo sanitario	€ 207.837.752	€ 200.514.299	€ 13.325.738	€ 213.840.037	€ 6.002.285	2,89%
B.6) Personale del ruolo professionale	€ 433.709	€ 489.004	€ 0	€ 487.363	€ 53.654	12,37%
B.7) Personale del ruolo tecnico	€ 17.933.386	€ 18.843.768	€ 0	€ 18.776.886	€ 843.500	4,70%
B.8) Personale del ruolo amministrativo	€ 13.154.447	€ 12.911.862	€ 0	€ 12.876.677	-€ 277.770	-2,11%
B.9) Oneri diversi di gestione	€ 2.070.896	€ 2.068.934	€ 0	€ 2.068.934	-€ 1.962	-0,09%
B.10) Ammortamento delle immobilizzazioni immateriali	€ 117.896	€ 190.407	€ 0	€ 190.407	€ 72.511	61,50%
B.11.A) Ammortamento dei fabbricati	€ 8.597.895	€ 8.656.695	€ 0	€ 8.656.695	€ 58.800	0,68%
B.11.B) Ammortamento delle altre immobilizzazioni mate	€ 6.432.493	€ 7.765.278	€ 0	€ 7.765.278	€ 1.332.785	20,72%
B.13) Variazione delle rimanenze	-€ 2.449.612	€ 1.824.564	€ 0	€ 1.824.564	€ 4.274.176	-174,48%
B.14) Accantonamenti dell'esercizio	€ 20.648.531	€ 21.603.811	€ 0	€ 21.728.299	€ 1.079.768	5,23%
Totale	€ 858.103.930	€ 840.565.577	€ 43.991.856	€ 884.578.214	€ 26.474.284	3,09%

Fig. 5.4
Ripartizione dei Costi della Produzione - Anno 2021

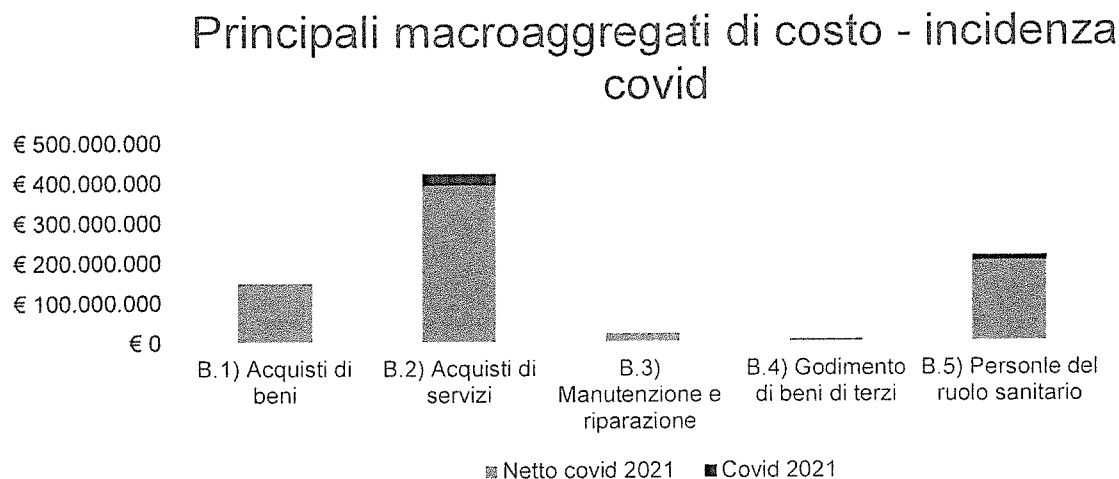


Fig. 5.5
Costi della Produzione Anni 2021vs2020 – Valori per macro-aggregati di costo

RELAZIONE SULLA GESTIONE

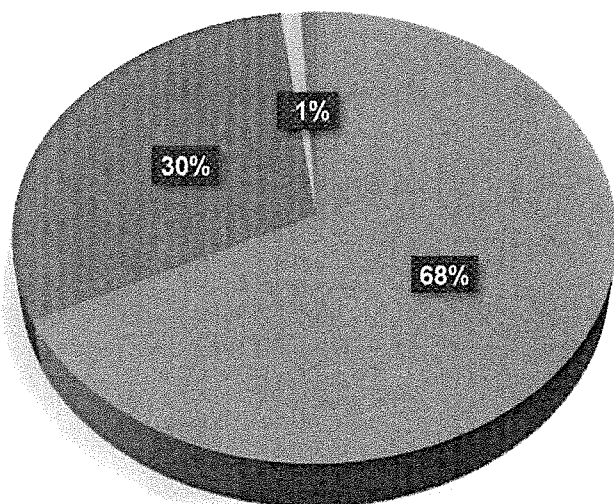
2021

Voce di Costo	Consuntivo 2020	Preventivo 2021	Consuntivo 2021	COVID 2021	Delta 2021 vs 2020	Delta % 2021 vs 2020
B.2) Acquisti di servizi	410.823.159 €	400.722.165 €	422.980.307 €	29.731.475 €	12.157.148 €	2,96%
B.5) Personale del ruolo sanitario	207.837.752 €	206.684.469 €	213.840.037 €	13.325.738 €	6.002.285 €	2,89%
B.1) Acquisti di beni	149.030.441 €	138.347.970 €	147.317.228 €	525.412 €	-1.713.214 €	-1,15%
B.14) Accantonamenti dell'esercizio	20.648.531 €	28.563.752 €	21.728.299 €	0 €	1.079.768 €	5,23%
B.7) Personale del ruolo tecnico	17.933.386 €	17.997.879 €	18.776.886 €	0 €	843.501 €	4,70%
B.3) Manutenzione e riparazione (ordinaria esternalizzata)	18.166.373 €	17.878.915 €	21.036.569 €	283.764 €	2.870.195 €	15,80%
B.8) Personale del ruolo amministrativo	13.154.447 €	13.133.098 €	12.876.677 €	0 €	-277.770 €	-2,11%
B.11.A) Ammortamento dei fabbricati	8.597.895 €	8.523.923 €	8.656.695 €	0 €	58.800 €	0,68%
B.11.B) Ammortamenti delle altre immobilizzazioni materiali	6.432.493 €	6.189.319 €	7.765.278 €	0 €	1.332.785 €	20,72%
B.4) Godimento di beni di terzi	5.306.564 €	5.816.699 €	5.028.970 €	125.466 €	-277.594 €	-5,23%
B.9) Oneri diversi di gestione	2.070.896 €	1.460.208 €	2.068.934 €	0 €	-1.962 €	-0,09%
B.13) Variazione delle rimanenze	-2.449.612 €	0 €	1.824.564 €	0 €	4.274.177 €	-174,48%
B.6) Personale del ruolo professionale	433.709 €	391.187 €	487.363 €	0 €	53.654 €	12,37%
B.10) Ammortamenti delle immobilizzazioni immateriali	117.896 €	67.470 €	190.407 €	0 €	72.511 €	61,50%
Totale Costi della Produzione	858.103.930 €	845.777.054 €	884.578.214 €	43.991.856 €	26.474.284 €	3,09%

Fig. 5.6

Ripartizione dei Costi della Produzione Covid - Anno 2021

COVID 2021



- B.2) Acquisti di servizi
- B.5) Personale del ruolo sanitario
- B.1) Acquisti di beni
- Altri

L'analisi dei macro-aggregati di costo evidenzia che la voce più rilevante è quella degli **Acquisti di servizi (B.2)**, che hanno impattato nel 2021 per **422.980.307** euro contro i **410.823.159** euro del 2020, con un aumento di **12.157.148** euro (+2,96%).

Tale aggregato, anche nell'anno 2021, ha risentito dei maggiori acquisti di servizi per fronteggiare il perdurare dello stato di emergenza da Covid-19.

La seconda voce di rilievo è quella del **Personale del ruolo sanitario (B.5)**, con un incremento pari a **6.002.285** euro (+2,89%), dovuto all'assunzione di personale medico e del comparto necessario a garantire le cure correlate alla pandemia.

Gli **Acquisti di beni (B.1)**, invece, fanno rilevare un decremento di **1.713.214** euro (-1,15%), nonostante l'incidenza dello stato di emergenza da Covid-19.

RELAZIONE SULLA GESTIONE

2021

L'aggregato **Manutenzioni e riparazioni (B.3)**, mostra una crescita pari a **2.870.195 euro (+15,80%)**, passando a **21.036.569 euro** nel 2021, da **18.166.373 euro** nel 2020, di cui manutenzione per l'emergenza Covid-19 per **283.764 euro**.

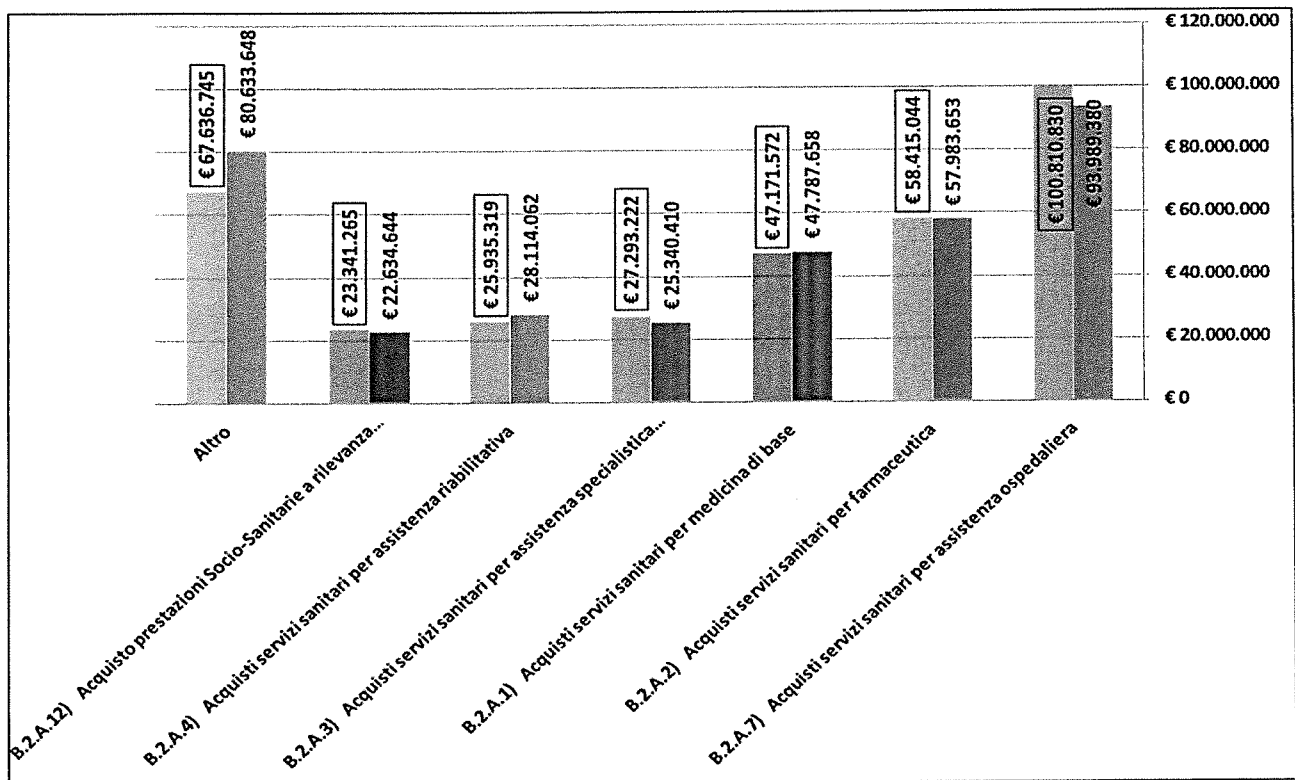
Tra le altre voci di costo, occorre rilevare gli incrementi sia degli **Accantonamenti dell'esercizio (B.14)**, per **1.079.768 euro (+5,23%)**, sia del **Personale del ruolo tecnico (B.7)**, per **843.501 (+4,70%)**.

Per la voce del **Godimento di beni di terzi (B.4)**, costituita in prevalenza dai canoni di noleggio di area sanitaria, si rileva una diminuzione pari a **277.594 euro (-5,23%)**, nonostante alcuni noleggi dedicati all'emergenza Covid-19.

Passando all'analisi, in ordine di importanza delle diverse voci componenti il costo di produzione totale, il primo approfondimento riguarda l'aggregato "**Acquisto di servizi sanitari**".

La rappresentazione seguente (Fig. 5.7), pone a confronto i valori degli acquisti di servizi sanitari per gli anni 2020 e 2021, con il valore 2020 negli istogrammi a sinistra (più chiari) ed il valore 2021 in quelli a destra (più scuri).

Fig. 5.7
Acquisto di Servizi Sanitari – Anni 2021vs2020



In tale categoria, i **Servizi Sanitari per Assistenza Ospedaliera (B.2.A.7)**, che attengono anche all'assistenza sanitaria presso i privati, rappresentano la quota principale degli acquisti di servizi sanitari, e nell'anno 2021 sono pari a **93.989.380 euro** contro i **100.810.830 euro** del 2020, con una riduzione di euro **6.821.449 (-6,77%)**.

L'ammontare per l'acquisto di servizi sanitari per assistenza ospedaliera da privato per Covid-19, è pari a **4.834.446 euro**.

I costi per l'**Assistenza Farmaceutica (B.2.A.2)**, pari a **57.983.653 euro**, a fronte dei **58.415.044 euro** del 2020, evidenziano una diminuzione, per effetto anche del sistema di distribuzione per conto, pari a **431.391 euro (-0,74%)**.

RELAZIONE SULLA GESTIONE

2021

I costi per l'acquisto di **Servizi Sanitari per Medicina di Base (B.2.A.1)** sono stati pari a 47.787.658 euro, e quindi in aumento, rispetto ai 47.171.572 euro del 2020, di 616.086 euro (+1,31%).

Tali maggiori costi sono riferiti totalmente alle attività legate all'emergenza Covid-19, in particolare ai medici addetti al servizio telefonico dedicato, ed alle Unità Speciali di Continuità Assistenziale (USCA), che nel complesso sono pari a 3.655.221 euro.

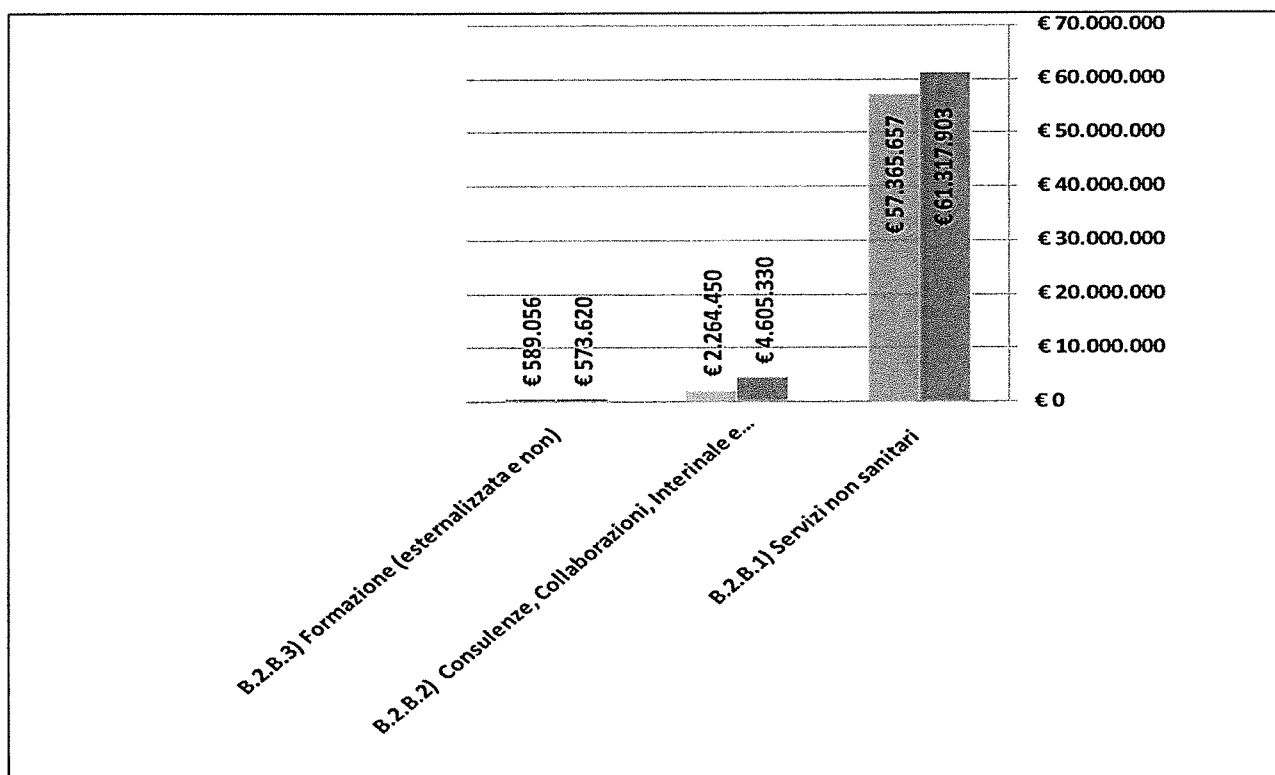
Sono, invece, in diminuzione i costi per l'acquisto di **Servizi Sanitari per Assistenza Specialistica Ambulatoriale (B.2.A.3)**, con una riduzione pari a 1.952.812 euro (-7,15%), mentre sono in aumento i costi per l'acquisto di **Servizi Sanitari per Assistenza Riabilitativa (B.2.A.4)**, con un incremento di 2.178.743 euro (+8,40%).

E' in aumento anche l'aggregato **Altro**, per un importo di 12.996.902 euro (+19,22%), nel quale sono stati ricompresi, tra gli altri, gli acquisti di prestazioni di distribuzione farmaci File F, di prestazioni di psichiatria residenziale e semiresidenziale, di servizi sanitari per assistenza protesica, di prestazioni di trasporto sanitario, di altri servizi sanitari e sociosanitari a rilevanza sanitaria e le consulenze, collaborazioni, interinale e altre prestazioni di lavoro sanitarie e sociosanitarie.

In particolare, per quanto concerne i costi correlati all'emergenza Covid-19, tra gli altri **servizi sanitari e sociosanitari a rilevanza sanitaria** da altri soggetti pubblici, sono compresi i costi dei tamponi pari a 11.797.846 euro, mentre tra le **consulenze, collaborazioni, interinale e altre prestazioni di lavoro sanitarie e sociosanitarie** sono inclusi i costi delle consulenze sanitarie da privato, le collaborazionicoordinate e continuative da privato e del lavoro interinale per 5.902.912 euro.

Riguardo agli **Acquisti di Servizi Non Sanitari (B.2.B)**, essi sono raffigurati di seguito (Fig. 5.8).

Fig.5.8
Acquisto di Servizi non Sanitari – Anni 2021 vs 2020



La voce relativa a **Consulenze, Collaborazioni, Lavoro Interinale non Sanitario e altre Prestazioni di lavoro non sanitarie (B.2.B.2)** si è attestata nel 2021 a 4.605.330 euro contro i 2.264.450 euro del 2020,

RELAZIONE SULLA GESTIONE

2021

con un incremento di 2.340.880 euro (+103,38). I costi collegati all'emergenza Covid-19 sono pari a 875.967 euro.

I costi riguardanti la **Formazione (B.2.B.3)** registrano nel 2021 una leggera diminuzione pari a 15.436 euro (-2,62%).

Il macro-aggregato **Servizi non sanitari (B.2.B.1)**, costituito da numerose voci, viene esposto di seguito (Fig. 5.9), ed evidenzia nel complesso un incremento pari ad 3.952.246 euro (+6,89%).

Fig.5.9
Servizi non Sanitari – Anni 2021vs2020

Voce di Costo	Consuntivo 2020	Preventivo 2021	Consuntivo 2021	Delta 2021vs2020	Delta % 2021vs2020
B.2.B.1) Servizi non sanitari	€ 57.365.657	€ 57.033.298	€ 61.317.903	€ 3.952.246	6,89%
B.2.B.1.1) Lavanderia	€ 2.730.709	€ 3.240.153	€ 2.610.095	-€ 120.614	-4,42%
B.2.B.1.2) Pulizia	€ 8.444.656	€ 7.160.006	€ 9.021.879	€ 577.223	6,84%
B.2.B.1.3) Mensa	€ 4.097.994	€ 4.655.000	€ 4.480.606	€ 382.612	9,34%
B.2.B.1.4) Riscaldamento	€ 2.132.157	€ 1.920.881	€ 2.838.431	€ 706.275	33,12%
B.2.B.1.5) Servizi di assistenza informatica	€ 1.706.879	€ 1.913.376	€ 1.484.660	-€ 222.219	-13,02%
B.2.B.1.6) Servizi trasporti (non sanitari)	€ 13.300	€ 12.506	€ 11.017	-€ 2.283	-17,16%
B.2.B.1.7) Smaltimento rifiuti	€ 1.734.519	€ 1.711.695	€ 2.190.554	€ 456.034	26,29%
B.2.B.1.8) Utenze telefoniche	€ 855.085	€ 686.037	€ 733.858	-€ 121.227	-14,18%
B.2.B.1.9) Utenze elettricità	€ 5.318.300	€ 6.300.000	€ 9.220.631	€ 3.902.331	73,38%
B.2.B.1.10) Altre utenze	€ 799.069	€ 1.000.000	€ 607.056	-€ 192.013	-24,03%
B.2.B.1.11) Premi di assicurazione	€ 6.392.059	€ 6.369.905	€ 6.375.711	-€ 16.349	-0,26%
B.2.B.1.11.A) Premi di assicurazione - R.C. Professionale	€ 5.814.000	€ 5.814.930	€ 5.814.000	€ -	0,00%
B.2.B.1.11.B) Premi di assicurazione - Altri premi assicurativi	€ 578.059	€ 554.975	€ 561.711	-€ 16.349	-2,83%
B.2.B.1.12) Altri servizi non sanitari	€ 23.140.930	€ 22.063.739	€ 21.743.405	-€ 1.397.525	-6,04%
B.2.B.1.12.A) Altri servizi non sanitari da pubblico (Aziende sanitarie pubbliche della Regione)	€ -	€ -	€ -	€ -	-
B.2.B.1.12.B) Altri servizi non sanitari da altri soggetti pubblici	€ 185	€ -	€ 842	€ 657	354,82%
B.2.B.1.12.C) Altri servizi non sanitari da privato	€ 23.140.745	€ 22.063.739	€ 21.742.563	-€ 1.398.182	-6,04%

Dall'analisi si rileva che gli incrementi riguardano le seguenti voci:

- **Pulizia (B.2.B.1.2)** per 577.223 euro (+6,84%), a cui concorrono i costi per maggiori attività di sanificazione correlate al Covid-19 pari a 1.613.919 euro;
- **Mensa (B.2.B.1.3)** per 382.612 euro (+9,34%);
- **Riscaldamento (B.2.B.1.4)** per 706.275 euro (+33,12%);
- **Smaltimento rifiuti (B.2.B.1.7)** per 456.034 euro (+26,29%);
- **Utenze elettricità (B.2.B.1.8)** per 3.902.331 euro (+73,38%). Il costo per le utenze nel corso del 2021 ha subito una forte impennata soprattutto nell'ultima parte dell'anno.

All'interno degli **Altri Servizi non Sanitari (B.2.B.1.12)**, si riscontra la riduzione degli **Altri Servizi non Sanitari da Privato (B.2.B.1.12.C)** per 1.398.182 euro (-6,04%), che comprendono numerose voci (Fig. 5.10).

I costi legati al Covid-19 si riferiscono al servizio di vigilanza e sicurezza per 343.141 euro ed agli altri servizi appaltati per 435.957 euro.



2021

Fig.5.10
Servizi non Sanitari – Anni 2021vs2020

Voce di Costo	Consuntivo 2020	Consuntivo 2021	Delta 2021vs2020	Delta % 2021vs2020
Servizio di vigilanza e sicurezza	€ 3.963.125	€ 3.502.206	-€ 460.919	-11,63%
Altri Servizi Appaltati	€ 18.489.300	€ 17.594.381	-€ 894.919	-4,84%
Spese Postali	€ 169.165	€ 205.481	€ 36.316	21,47%
Quote per Spese Condominiali	€ 11.277	€ 18.234	€ 6.957	61,69%
Spese Legali	€ 13.547	€ 37.123	€ 23.576	174,03%
Bolli e Marchi	€ 81.819	€ 39.141	-€ 42.678	-52,16%
Abbonamenti, Riviste e Libri	€ 71.726	€ 28.284	-€ 43.442	-60,57%
Spese per Liti, Arbitraggi e Risarcimenti	€ 40.220	€ 38.886	-€ 1.334	-3,32%
Altri Servizi Non Sanitari da Privato	€ 203.805	€ 225.892	€ 22.087	10,84%

In merito al costo del personale complessivo (Fig. 5.11), si nota come questo sia aumentato, per un valore di **7.264.725 euro (+3,04%)**, di cui **3.868.161 euro** in applicazione delle disposizioni legislative di cui all'art. 11, comma 1, della L. 60/2019 (cd. decreto Calabria).

Fig. 5.11
Costi del Personale – Anni 2021vs2020

Voce di Costo	Consuntivo 2020	Preventivo 2021	Consuntivo 2021	Delta 2021vs2020	Delta % 2021vs2020
B.5) Personale del ruolo sanitario	€ 207.837.752	€ 206.684.469	€ 213.840.037	€ 6.002.285	2,89%
B.7) Personale del ruolo tecnico	€ 17.933.386	€ 17.997.879	€ 18.776.886	€ 843.501	4,70%
B.8) Personale del ruolo amministrativo	€ 13.154.447	€ 13.133.098	€ 12.876.677	-€ 277.770	-2,11%
B.6) Personale del ruolo professionale	€ 433.709	€ 391.187	€ 487.363	€ 53.654	12,37%
Costo totale del Personale	€ 239.359.293	€ 238.206.633	€ 245.980.963	€ 6.621.670	2,77%

In particolare:

- la spesa per il personale del ruolo sanitario (B.5), che rappresenta una quota considerevole del costo totale per il personale, è aumentato nel 2021 di **6.002.285 euro (+2,89%)**, con un totale pari a **213.840.037 euro**.

Nello specifico il costo del personale del ruolo sanitario impegnato nell'emergenza Covid-19 è pari a **13.325.738 euro**, distinto in costo del personale dirigente ruolo sanitario, per **1.618.880 euro**, ed il costo del personale del comparto del ruolo sanitario pari a **11.706.858 euro**;

- il costo del personale del ruolo tecnico (B.7) è incrementato di **843.501 euro (+4,70%)**, salendo a **18.776.886 euro**;

- il costo del personale del ruolo amministrativo (B.8) si è ridotto di **277.770 euro (-2,11%)**, passando a **12.876.677 euro**;

- il costo del personale del ruolo professionale (B.6) si è attestato a **487.363 euro** contro i **433.709 euro** del 2020, con un incremento di **53.654 euro (+12,37%)**.

E' interessante notare come si sono evolute le voci di costo del personale a tempo indeterminato, determinato e altro (Fig. 5.12).

Fig. 5.12
Costi del Personale a tempo Indeterminato/Determinato/Altro – Anni 2021 vs 2020

Voce di Costo	Consuntivo 2020	Preventivo 2021	Consuntivo 2021	Delta 2021vs2020	Delta % 2021vs2020
Personale a tempo indeterminato	€ 223.920.534	€ 224.230.791	€ 222.287.655	-€ 1.632.879	-0,73%
Personale a tempo determinato	€ 15.396.389	€ 13.941.589	€ 23.617.815	€ 8.221.426	53,40%
Altro	€ 42.370	€ 34.253	€ 75.493	€ 33.124	78,18%

RELAZIONE SULLA GESTIONE

2021

Il costo del personale a tempo indeterminato si è ridotto di 1.632.879 euro (-0,73%), mentre il costo del personale a tempo determinato, è aumentato per un importo pari a 8.221.426 euro (+53,40%).

La voce residuale altro personale passa da 42.370 euro del 2020 a 75.492 euro del 2021 (78,18%).

Segue il dettaglio delle voci di spesa del personale a tempo determinato distinto per ruolo (Fig. 5.13).

Fig. 5.13

Costi del Personale a tempo Determinato per Ruolo – Anni 2021vs2020

Voce di Costo	Consuntivo 2020	Preventivo 2021	Consuntivo 2021	Delta 2021vs2020	Delta % 2021vs2020
B.5.A.1.2) Costo del personale dirigente medico	€ 3.305.920	€ 3.351.522	€ 4.824.108	€ 1.518.189	45,92%
B.5.A.2.2) Costo del personale dirigente non medico	€ 508.421	€ 531.550	€ 581.816	€ 73.395	14,44%
B.5.B.2) Costo del personale comparto ruolo sanitario	€ 11.149.449	€ 9.657.235	€ 15.688.277	€ 4.538.828	40,71%
B.6.A.2) Costo del personale dirigente ruolo professionale	€ 40.479	€ 35.537	€ 84.983	€ 44.504	109,94%
B.6.B.2) Costo del personale comparto ruolo professionale	€ -	€ -	€ -	€ -	0,00%
B.7.A.2) Costo del personale dirigente ruolo tecnico	€ 49.864	€ 49.864	€ 52.873	€ 3.009	6,03%
B.7.B.2) Costo del personale comparto ruolo tecnico	€ 15.314	€ 3.035	€ 2.012.761	€ 1.997.447	13043,02%
B.8.A.2) Costo del personale dirigente ruolo amministrativo	€ -	€ -	€ 116.938	€ 116.938	100,00%
B.8.B.2) Costo del personale comparto ruolo amministrativo	€ 326.942	€ 312.846	€ 256.059	-€ 70.884	-21,68%

Il costo del personale a tempo determinato del ruolo sanitario impegnato nell'emergenza Covid-19 è così composto:

- 1.618.880 euro il costo del personale dirigente medico;

- 11.706.858 euro il costo del personale comparto ruolo sanitario.

Passando all'analisi dell'acquisto di beni, che rappresenta la terza voce di costo per l'Azienda (Fig. 5.14), i beni sanitari sono ovviamente la quota di gran lunga preponderante rispetto ai beni non sanitari.

Fig. 5.14

Acquisto di Beni Sanitari e Non Sanitari – Anni 2021vs2020

Voce di Costo	Consuntivo 2020	Preventivo 2021	Consuntivo 2021	Delta 2020vs2021	Delta % 2020vs2021
B.1.A) Acquisti di beni sanitari	€ 147.976.505	€ 137.359.048	€ 146.294.017	-€ 1.682.488	-1,14%
B.1.A.1) Prodotti farmaceutici ed emoderivati	€ 85.759.934	€ 79.703.038	€ 88.992.092	€ 3.232.158	3,77%
B.1.A.3) Dispositivi medici	€ 52.369.641	€ 50.215.482	€ 48.776.594	-€ 3.593.048	-6,86%
Altri Beni Sanitari	€ 9.846.930	€ 7.440.529	€ 8.525.331	-€ 1.321.598	-13,42%
B.1.B) Acquisti di beni non sanitari	€ 1.053.936	€ 988.921	€ 1.023.211	-€ 30.726	-2,92%

Per quanto concerne l'aggregato degli acquisti di beni sanitari (B.1.A), il costo dei **Prodotti Farmaceutici ed Emoderivati (B.1.A.1)** cresce di 3.232.158 euro (+3,77%), a causa dell'aumento della spesa per l'ossigeno gassoso, per i farmaci immunomodulatori, del sangue, del sistema nervoso, del sistema respiratorio, del sistema muscolo-scheletrico.

I costi dei prodotti farmaceutici ed emoderivati impiegati per l'emergenza Covid-19 sono pari a 2.356 euro. Riguardo al costo dei **Dispositivi Medici (B.1.A.3)**, si evidenzia una diminuzione pari a 3.593.048 euro (-6,86%), dovuta sia alla riduzione dei prezzi degli stessi dovuti all'aggiudicazione di nuove gare nel corso dell'anno 2021 (per reagenti e per strisce glicemia), sia alla diminuzione dell'attività ordinaria.

I costi sostenuti per acquistare i dispositivi medici durante l'emergenza da Covid-19 sono pari a 306.207 euro.

Gli **altri beni sanitari**, che per semplificare l'esposizione, ricomprendono i prodotti dietetici, i vaccini, i prodotti chimici, i materiali e prodotti per uso veterinario, il sangue ed emocomponenti, mostrano un decremento pari a 1.321.598 euro (-13,42%).

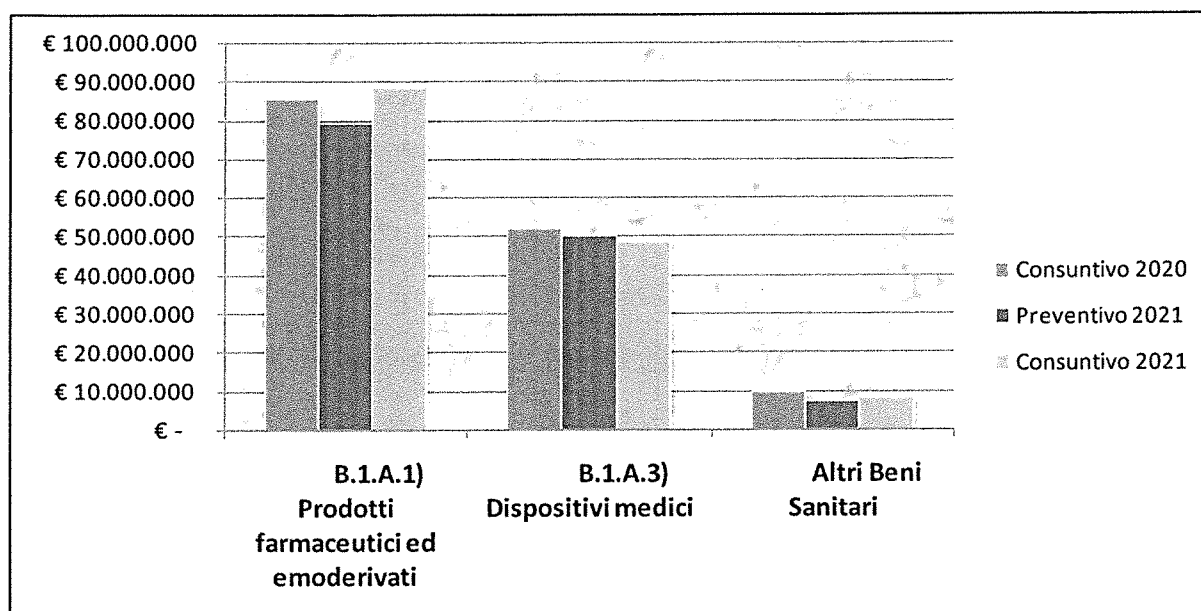
RELAZIONE SULLA GESTIONE

2021

In tale aggregato, sono compresi i costi sostenuti durante l'emergenza Covid-19 per l'acquisto dei dispositivi di protezione individuale e dei prodotti chimici per 167.820 euro.

Gli acquisti di beni non sanitari, in ultimo, evidenziano una riduzione di 30.726 euro (-2,92).

Fig. 5.15
Acquisto di Beni Sanitari e Non Sanitari



L'aggregato **Manutenzione e riparazione (B.3)** mette in risalto l'andamento delle diverse tipologie di manutenzione ordinaria (Fig. 5.16), che nel 2021 ammontano a 21.036.569 euro rispetto a 18.166.373 euro dell'anno 2020.

Fig. 5.16
Manutenzione e Riparazioni – Anni 2021vs 2020

Voce di Costo	Consuntivo 2020	Preventivo 2021	Consuntivo 2021	Delta 2021vs2020	Delta % 2021vs2020
B.3.C) Manutenzione e riparazione alle attrezzature sanitarie e scientifiche	€ 6.984.103	€ 6.805.081	€ 6.959.530	-€ 24.573	-0,35%
B.3.F) Altre manutenzioni e riparazioni	€ 5.424.289	€ 5.056.773	€ 7.385.746	€ 1.961.457	36,16%
B.3.B) Manutenzione e riparazione agli impianti e macchinari	€ 5.342.921	€ 5.000.000	€ 5.519.718	€ 176.797	3,31%
B.3.A) Manutenzione e riparazione ai fabbricati e loro pertinenze	€ 411.528	€ 1.000.000	€ 1.131.672	€ 720.144	174,99%
Altro	€ 3.532	€ 17.061	€ 39.902	€ 36.370	1029,73%

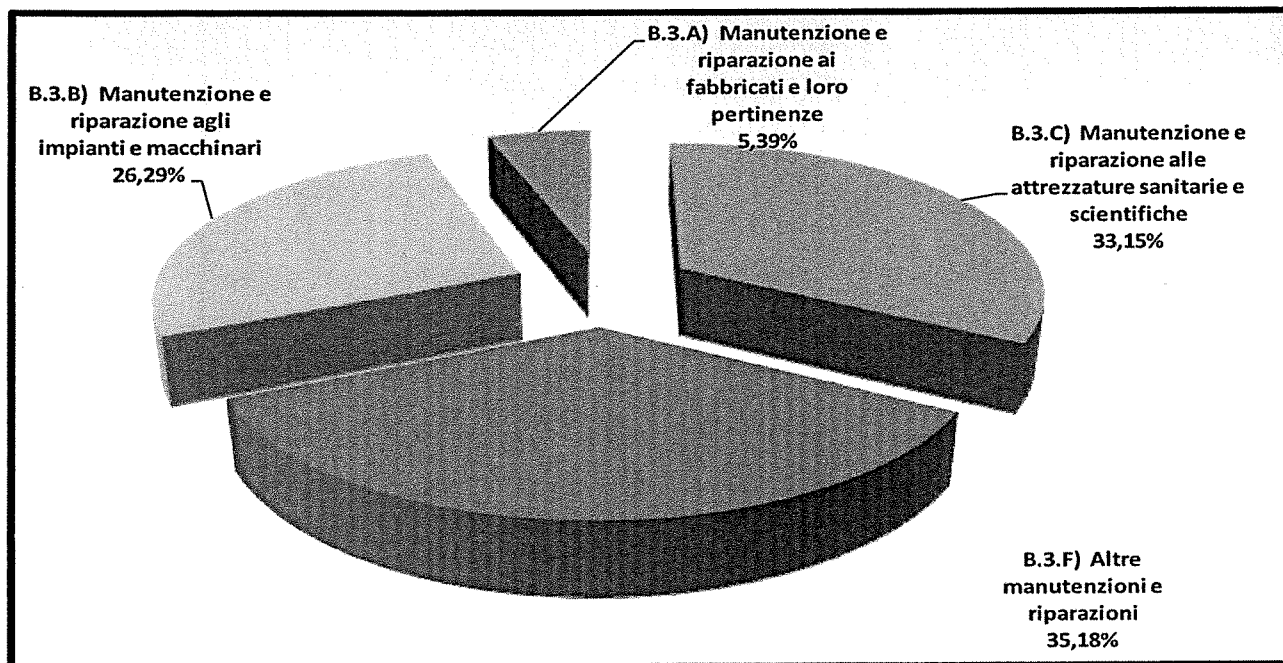
In particolare, si osserva una riduzione della **manutenzione e riparazione alle attrezzature sanitarie e scientifiche** per un importo di 24.573 euro (-2,31%), ed un contestuale incremento delle **altre manutenzioni e riparazioni**, della **manutenzione e riparazione agli impianti e macchinari** e di quella ai **fabbricati e loro pertinenze**, rispettivamente di 1.961.457 (+36,16%), di 176.797 euro (+3,31%) e di 720.144 euro (+174,99%).

Le manutenzioni e riparazioni relative ai costi Covid-19 sono state pari a 283.764 euro.

2021

La rappresentazione grafica mostra l'incidenza percentuale della spesa delle diverse voci "Manutenzioni e Riparazioni" che compongono l'aggregato (Fig. 5.17).

Fig. 5.17
Manutenzioni e Riparazioni – rappresentazione grafica – Anno 2021
(Dati %)



5.3. | Modello di rilevazione dei costi dei livelli di assistenza delle Aziende Unità Sanitarie Locali e delle Aziende Ospedaliere e relativi scostamenti

RELAZIONE SULLA GESTIONE


2021

MODELLO DI RILEVAZIONE DEI COSTI DEI LIVELLI DI ASSISTENZA DEGLI ENTI DEL SERVIZIO SANITARIO NAZIONALE

REGIONE		CORNICENTE		CONSENSIVO ANNO	
STRUTTURA SUELVIA		2021		2021	

Codice	Descrizione	Costi di esercizio		Costi per capitolo di servizi					Previdenze			Altri costi	Rappresentazioni finanziarie	Oneri finanziari, in conto immobilizz.	Totale		
		Reti sanitarie	Reti non sanitarie	Costi per attività sanitarie	Costi per attività non sanitarie	Servizi di assistenza	Servizi di prevenzione	Servizi di riabilitazione	Servizi di cura	Servizi di gestione	Servizi di altro					Rendite finanziarie	Rendite immobiliari
PREVENZIONE COLLETTIVA E SANITA' PUBBLICA																	
IA100	Sorveglianza, prevenzione e controllo delle malattie infettive e parassitarie, inclusa i programmi vaccinali	3.318.998,42	0,00	1.252.875,19	136.441,81	5.310.685,51	96.125,60	0,00	18.521,46	39.081,45	0,00	4.657,23	0,00	0,00	0,00	10.238.974,15	
IA110	Attività di sorveglianza, prevenzione e controllo delle malattie infettive e parassitarie	2.235.292,05	0,00	877.011,33	93.588,79	3.317.479,85	65.087,92	0,00	129.654,72	27.319,73	0,00	3.264,12	0,00	0,00	0,00	7.186.633,36	
IA120	Tutela della salute e della sicurezza degli ambienti aperti e confinati	86.699,54	0,00	315.862,86	40.925,24	1.501.205,69	270.972,68	0,00	51.981,74	11.784,79	0,00	1.397,26	0,00	0,00	0,00	3.071.427,77	
IB100	Sorveglianza, prevenzione e tutela della salute e sicurezza nei luoghi di lavoro	12.104,68	6.807,95	0,00	47.298,64	799.762,31	0,00	0,00	0,00	11.395,54	0,00	6.114,25	0,00	0,00	0,00	833.366,21	
IC100	Salute ambientale e igiene urbana veterinaria	199,04	2.677,66	0,00	3.643,94	843,02	1.026.062,62	0,00	0,00	189.333,84	1.826,73	5.043,66	0,00	0,00	0,00	1.323.381,16	
ID100	Sicurezza alimentare - Tutela della salute dei consumatori	13.493,14	12.843,95	0,00	3.282,43	3.681.259,27	194.473,32	0,00	194.473,32	24.045,57	0,00	33.980,31	0,00	0,00	0,00	3.981.206,48	
IE100	Sorveglianza e prevenzione delle malattie croniche, inclusi la promozione di stili di vita sani e i programmi organizzati di screening, sorveglianza e prevenzione	10.365,39	1.895,48	12.708,67	118.486,39	2.002.099,04	138.473,91	0,00	17.782,34	333.583,19	17.782,34	9.397,28	0,00	0,00	0,00	2.636.992,36	
IF100	Sorveglianza zoonoziche	391.643,64	4.144,78	0,00	815.181,88	1.411.877,44	3.565,19	0,00	23.862,16	188.898,33	0,00	0,00	0,00	0,00	0,00	1.476.451,63	
IF110	Programmi organizzati rivolti ai gruppi a rischio (attività di screening)	281.642,44	4.144,78	0,00	748.852,83	1.411.877,44	3.565,19	0,00	23.862,16	188.898,33	0,00	0,00	0,00	0,00	0,00	1.333.459,60	
IF120	Programmi organizzati rivolti ai gruppi a rischio (attività di screening) - Altri programmi	201.562,68	4.144,78	0,00	178.089,35	2.000.000,00	0,00	0,00	0,00	0,00	0,00	0,00	0,00	0,00	0,00	511.752,21	
IF130	Programmi organizzati rivolti ai gruppi a rischio (attività di screening) - Altri programmi	0,00	0,00	0,00	201.562,68	0,00	0,00	0,00	0,00	201.562,68	0,00	0,00	0,00	0,00	0,00	509.737,22	
IF140	Programmi organizzati rivolti ai gruppi a rischio (attività di screening) - Altri programmi	0,00	0,00	0,00	0,00	0,00	0,00	0,00	0,00	0,00	0,00	0,00	0,00	0,00	0,00	40.333,67	
IF150	Altre attività rivolte ai gruppi a rischio (attività di screening)	0,00	0,00	0,00	0,00	0,00	0,00	0,00	0,00	0,00	0,00	0,00	0,00	0,00	0,00	248.995,03	
IF160	Altre attività rivolte ai gruppi a rischio (attività di screening)	0,00	0,00	0,00	0,00	0,00	0,00	0,00	0,00	0,00	0,00	0,00	0,00	0,00	0,00	74.300,25	
IF170	Altre attività rivolte ai gruppi a rischio (attività di screening)	0,00	0,00	0,00	0,00	0,00	0,00	0,00	0,00	0,00	0,00	0,00	0,00	0,00	0,00	166.640,69	
IG100	Attività medico-legali per finalità pubbliche	4.221,55	4.843,31	0,00	317.681,53	642.300,79	46.811,33	0,00	381.161,41	3.990,36	0,00	41.200,69	0,00	0,00	0,00	3.171.960,07	
IH100	Contributo Legge 31092	0,00	0,00	0,00	0,00	0,00	0,00	0,00	0,00	1.996,45	0,00	0,00	0,00	0,00	0,00	1.096,63	
IP999 -	TOTALE PREVENZIONE COLLETTIVA E SANITA' PUBBLICA	3.564.931,87	31.144,85	6.900	1.599.192,74	2.815.548,04	147.331.584,54	0,00	417.718,45	1.411.948,89	337.873,94	105.513,27	0,00	0,00	0,00	21.644.544,89	
ASSISTENZA DISTRETTUALE																	
2A100	Assistenza sanitaria di base	0,00	0,00	39.138.413,90	0,00	0,00	0,00	0,00	0,00	0,00	0,00	3.772,84	0,00	0,00	0,00	39.142.186,74	
2A110	Medicine generale	0,00	0,00	31.454.262,77	0,00	0,00	0,00	0,00	0,00	0,00	0,00	3.772,84	0,00	0,00	0,00	31.461.035,61	
2A111	Medicina generale - Attività in convenzione	0,00	0,00	30.617.292,04	0,00	0,00	0,00	0,00	0,00	0,00	0,00	3.772,84	0,00	0,00	0,00	30.621.064,88	
2A112	Medicina generale - Prestazioni erogate alle cure domiciliari	0,00	0,00	496.811,33	0,00	0,00	0,00	0,00	0,00	0,00	0,00	0,00	0,00	0,00	0,00	306.811,33	
2A113	Medicina generale - Prestazioni erogate presso strutture residenziali e comunitarie	0,00	0,00	0,00	0,00	0,00	0,00	0,00	0,00	0,00	0,00	0,00	0,00	0,00	0,00	0,00	
2A114	Medicina generale - Programmi vaccinali	0,00	0,00	36.364,19	0,00	0,00	0,00	0,00	0,00	0,00	0,00	0,00	0,00	0,00	0,00	36.364,19	
2A115	Medicina generale - Attività presso UCCP	0,00	0,00	248.872,53	0,00	0,00	0,00	0,00	0,00	0,00	0,00	0,00	0,00	0,00	0,00	248.872,53	
2A116	Medicina generale - Attività presso Ospedali di Comunità	0,00	0,00	79.373,69	0,00	0,00	0,00	0,00	0,00	0,00	0,00	0,00	0,00	0,00	0,00	79.373,69	
2A117	Medicina generale - Attività presso UCCP	0,00	0,00	7.479.831,13	0,00	0,00	0,00	0,00	0,00	0,00	0,00	0,00	0,00	0,00	0,00	7.479.831,13	
2A118	Medicina generale - Attività presso Ospedali di Comunità	0,00	0,00	7.679.022,12	0,00	0,00	0,00	0,00	0,00	0,00	0,00	0,00	0,00	0,00	0,00	7.679.022,12	
2A119	Medicina generale - Attività presso Ospedali di Comunità	0,00	0,00	0,00	0,00	0,00	0,00	0,00	0,00	0,00	0,00	0,00	0,00	0,00	0,00	0,00	
2A120	Medicina generale - Prestazioni erogate nelle cure domiciliari	0,00	0,00	0,00	0,00	0,00	0,00	0,00	0,00	0,00	0,00	0,00	0,00	0,00	0,00	0,00	
2A121	Medicina generale - Prestazioni erogate presso strutture residenziali e comunitarie	0,00	0,00	0,00	0,00	0,00	0,00	0,00	0,00	0,00	0,00	0,00	0,00	0,00	0,00	0,00	
2A122	Medicina generale - Attività presso UCCP	0,00	0,00	0,00	0,00	0,00	0,00	0,00	0,00	0,00	0,00	0,00	0,00	0,00	0,00	0,00	
2A123	Medicina generale - Attività presso Ospedali di Comunità	0,00	0,00	0,00	0,00	0,00	0,00	0,00	0,00	0,00	0,00	0,00	0,00	0,00	0,00	0,00	
2A124	Altre attività rivolte ai gruppi a rischio (attività di screening)	0,00	0,00	0,00	0,00	0,00	0,00	0,00	0,00	0,00	0,00	0,00	0,00	0,00	0,00	0,00	
2A125	Altre attività rivolte ai gruppi a rischio (attività di screening)	0,00	0,00	0,00	0,00	0,00	0,00	0,00	0,00	0,00	0,00	0,00	0,00	0,00	0,00	0,00	
2A126	Altre attività rivolte ai gruppi a rischio (attività di screening)	0,00	0,00	0,00	0,00	0,00	0,00	0,00	0,00	0,00	0,00	0,00	0,00	0,00	0,00	0,00	
2A127	Altre attività rivolte ai gruppi a rischio (attività di screening)	0,00	0,00	0,00	0,00	0,00	0,00	0,00	0,00	0,00	0,00	0,00	0,00	0,00	0,00	0,00	
2A128	Altre attività rivolte ai gruppi a rischio (attività di screening)	0,00	0,00	0,00	0,00	0,00	0,00	0,00	0,00	0,00	0,00	0,00	0,00	0,00	0,00	0,00	
2B100	Continuità assistenziale	0,00	270,38	6.794.172,53	0,00	0,00	0,00	0,00	0,00	0,00	0,00	0,00	0,00	0,00	0,00	6.794.442,91	

000284



RELAZIONE SULLA GESTIONE

2021

REGIONE		STRUTTURA RILEVATA		OGGETTO DELLA RILEVAZIONE	
IX	IX	CONSUNTIVO ANNO		2021	
MICROSEI ECONOMICHE		CODICE ENTE		202	

Codice	Descrizione	Costumi di esercizio		Costi per coperti di servizi		Personale				Altri costi	Oneri finanziari, imprevisti, straordinari	Totale	
		Beni materiali	Beni non materiali	prestazioni sanitarie	servizi assistenziali per prestazioni	servizi non sanitari	Ruolo sanitario	Ruolo professionale	Ruolo tecnico				Ruolo amministrativo
2B100	Continuità assistenziale	-	2.925,35	6.633.764,62	-	-	-	-	-	-	-	-	6.656.690
2C100	Assistenza ai turisti	-	-	60.269,31	-	-	-	-	-	-	-	-	60.269
2D100	Emergenza sanitaria territoriale	63.984,29	1.340,56	3.529.193,13	-	-	-	2.132.418,67	-	-	-	-	13.589.477
2E100	Assistenza farmaceutica	71.331.256	-	61.030.313	0	0	0	0	0	0	0	0	132.361.569
2E110	Assistenza farmaceutica erogata in regime di convenzione	0	0	58.415.043,82	0	0	0	0	0	0	0	0	58.415.044
2E120	Assistenza farmaceutica - erogazione diretta a livello territoriale	15.435.439	0	2.615.270	0	0	0	0	0	0	0	0	18.050.708
2E121	Assistenza farmaceutica - erogazione diretta a livello territoriale - Distribuzione Diretta	-	-	-	-	-	-	-	-	-	-	-	-
2E122	Assistenza farmaceutica - erogazione diretta a livello territoriale - Distribuzione Per Conto	15.435.439	0	2.615.270	0	0	0	0	0	0	0	0	18.050.708
2E130	Assistenza farmaceutica - erogazione diretta a livello ospedaliero	55.895.817,00	-	8.720.871	-	-	-	-	-	-	-	-	55.895.817
2E100	Assistenza integrativa e protesica	3.672.540	0	8.720.871	0	0	0	0	0	0	0	0	12.393.411
2F110	Assistenza integrativa - Protesi per persone affette da malattia diabetica e da malattie rare	1.708.990,27	-	-	-	-	-	-	-	-	-	-	1.708.990
2F112	Assistenza integrativa - Prodotti destinati a un'alimentazione particolare	1.963.549,35	-	-	-	-	-	-	-	-	-	-	1.963.549
2F113	Assistenza integrativa - Dispositivi monouso	-	-	-	-	-	-	-	-	-	-	-	-
2F120	Assistenza protesica	-	-	8.720.871,45	-	-	-	-	-	-	-	-	8.720.871
2G100	Assistenza specialistica ambulatoriale	39.407.003	475.761	42.943.923	15.291.680	11.000.000	0	1.563.491	130.294	4.354.248	0	0	117.517.575
2G110	Assistenza specialistica ambulatoriale - Attività prodotta in ambito ospedaliero	30.893.463	475.761	34.626.512	15.291.680	10.010.000	0	1.250.792	1.850.012	4.354.248	0	0	98.754.467
2G111	Assistenza specialistica ambulatoriale - Attività prodotta in ambito ospedaliero - Attività di laboratorio	9.284.038,75	61.848,88	5.827.662,65	71.194.453,00	606.000,00	-	367.745,65	481.003,07	776.969,82	-	-	24.598.322
2G112	Assistenza specialistica ambulatoriale - Attività prodotta in ambito ospedaliero - Diagnostica strumentale	926.803,88	195.061,97	-	4.677.981,20	400.400,00	-	360.799,80	462.902,56	2.611.022,81	-	-	9.636.303
2G113	Assistenza specialistica ambulatoriale - Attività prodotta in ambito ospedaliero - Attività clinica	20.698.619,88	218.840,70	13.597.879,52	3.419.445,30	9.009.000,00	-	400.253,58	906.505,79	966.255,60	-	-	49.216.810
2G114	Assistenza specialistica ambulatoriale - Attività prodotta in ambito ospedaliero - Farmaci ad alto costo rimborsati extra tariffa	-	-	15.202.909,86	-	-	-	63.539,62	-	-	-	-	15.265.509
2G115	Assistenza specialistica ambulatoriale - Attività prodotta in ambito ospedaliero - Dispositivi ad alto costo rimborsati extra tariffa	-	-	-	-	-	-	37.523,77	-	-	-	-	37.524
2G120	Assistenza specialistica ambulatoriale - Attività prodotta in ambito distrettuale e da terzi	8.713.541	0	7.867.680	0	990.000	0	312.698	301.165	130.294	0	0	18.315.378
2G121	Assistenza specialistica ambulatoriale - Attività prodotta in ambito distrettuale e da terzi - Attività di laboratorio	8.110.592,86	-	-	-	298.980,00	-	96.936,41	-	-	-	-	8.499.509
2G122	Assistenza specialistica ambulatoriale - Attività prodotta in ambito distrettuale e da terzi - Diagnostica strumentale	609.977,85	-	-	-	295.030,00	-	90.682,45	171.663,89	-	-	-	1.167.314
2G123	Assistenza specialistica ambulatoriale - Attività prodotta in ambito distrettuale e da terzi - Attività clinica	-	-	7.867.679,86	-	396.000,00	-	100.063,39	129.500,83	130.294,26	-	-	8.623.538
2G124	Assistenza specialistica ambulatoriale - Attività prodotta in ambito distrettuale e da terzi - Farmaci ad alto costo rimborsati extra - tariffa	-	-	-	-	-	-	15.634,91	-	-	-	-	15.635
2G125	Assistenza specialistica ambulatoriale - Attività prodotta in ambito distrettuale e da terzi - Dispositivi ad alto costo rimborsati extra - tariffa	-	-	-	-	-	-	9.380,04	-	-	-	-	9.381
2G130	Assistenza specialistica ambulatoriale - Trapianto organi	-	-	447.730,67	-	-	-	-	-	-	-	-	447.731
2H100	Assistenza socio-sanitaria distrettuale, domiciliare e territoriale	1.010.731	13.509	8.903.173	0	1.299.056	25.583.981	3.619.334	2.009.697	77.110	0	0	42.516.590
2H110	Assistenza socio-sanitaria distrettuale, domiciliare e territoriale - Cure domiciliari	693.638	2.759	8.903.173	0	473.337	4.187.842	361.933	401.939	77.110	0	0	15.100.732
2H111	Cure domiciliari	368.415,68	1.928,32	8.903.172,89	-	350.710,05	974.678,32	50.670,67	64.310,30	35.000,00	-	-	10.748.883
2H112	Cure palliative domiciliari	322.220,49	830,68	-	-	121.626,72	3.213.163,55	311.262,69	377.629,09	42.110,16	-	-	4.351.848
2H130	Assistenza socio-sanitaria distrettuale, domiciliare e territoriale - Assistenza a minori, donne, coppie, famiglie (consulenti)	-	-	-	-	-	3.640.344,68	760.060,06	-	-	-	-	4.762.150

000288

RELAZIONE SULLA GESTIONE

2021

2F110	Assistenza integrativa-Totale	3.672.540	0	0	0	0	0	0	0	0	0	0	0
2F111	Assistenza integrativa - Presidi per persone affette da malattia diabetica o da malattie rare	1.708.950											
2F112	Assistenza integrativa - Prodotti destinati a un'alimentazione particolare	1.963.589											
2F113	Assistenza integrativa - Dispositivi monouso	0											
2F120	Assistenza protesica	8.720.871											
2G100	Assistenza specialistica ambulatoriale	117.517.575	0	0	0	0	0	0	0	0	0	0	0
2G110	Assistenza specialistica ambulatoriale - Attività prodotta in ambito ospedaliero	98.754.467	0	0	0	0	0	0	0	0	0	0	0
2G111	Assistenza specialistica ambulatoriale - Attività prodotta in ambito ospedaliero - Attività di laboratorio	24.598.322											
2G112	Assistenza specialistica ambulatoriale - Attività prodotta in ambito ospedaliero - Diagnostica strumentale	9.636.303											
2G113	Assistenza specialistica ambulatoriale - Attività prodotta in ambito ospedaliero - Attività clinica	49.216.810											
2G114	Assistenza specialistica ambulatoriale - Attività prodotta in ambito ospedaliero - Farmaci ad alto costo rimborsati extra tariffa	15.265.509											
2G115	Assistenza specialistica ambulatoriale - Attività prodotta in ambito ospedaliero - Dispositivi ad alto costo rimborsati extra tariffa	37.524											
2G120	Assistenza specialistica ambulatoriale - Attività prodotta in ambito distrettuale e da terzi	18.315.378	0	0	0	0	0	0	0	0	0	0	0
2G121	Assistenza specialistica ambulatoriale - Attività prodotta in ambito distrettuale e da terzi - Attività di laboratorio	8.499.509											
2G122	Assistenza specialistica ambulatoriale Attività prodotta in ambito distrettuale e da terzi - Diagnostica strumentale	1.167.314											
2G123	Assistenza specialistica ambulatoriale - Attività prodotta in ambito distrettuale e da terzi - Attività clinica	8.623.538											
2G124	Assistenza specialistica ambulatoriale - Attività prodotta in ambito distrettuale e da terzi - Farmaci ad alto costo rimborsati extra - tariffa	15.635											
2G125	Assistenza specialistica ambulatoriale - Attività prodotta in ambito distrettuale e da terzi - Dispositivi ad alto costo rimborsati extra - tariffa	9.381											
2G130	Assistenza specialistica ambulatoriale - Trasporto utenti	447.731											
2H100	Assistenza socioassistenziale distrettuale, domiciliare e territoriale	42.516.590	0	0	0	0	0	0	0	0	0	0	0
2H110	Assistenza socioassistenziale distrettuale, domiciliare e territoriale - Cure domiciliari	15.100.732	0	0	0	0	0	0	0	0	0	0	0
2H111	Cure domiciliari	10.748.883											
2H112	Cure palliative domiciliari	4.351.848											
2H120	Assistenza socioassistenziale distrettuale, domiciliare e territoriale - Assistenza a minori, donne, coppie, famiglia (consulenti)	4.762.150											
2H130	Assistenza socioassistenziale distrettuale, domiciliare e territoriale - Assistenza ai minori con disturbi in ambito neuropsichiatrico e del neurosviluppo	2.010.022											
2H140	Assistenza socioassistenziale distrettuale, domiciliare e territoriale - Assistenza alle persone con disturbi mentali	8.917.123											
2H150	Assistenza socioassistenziale distrettuale, domiciliare e territoriale - Assistenza alle persone con disabilità	3.213.560											
2H160	Assistenza socioassistenziale distrettuale, domiciliare e territoriale - Assistenza alle persone con dipendenze patologiche	8.513.003											
2I100	Assistenza socioassistenziale semi-residenziale	895.617	0	0	0	0	0	0	0	0	0	0	0
2I110	Assistenza socioassistenziale semi-residenziale - Assistenza alle persone con disturbi mentali	895.617											
2I120	Assistenza socioassistenziale semi-residenziale - Assistenza alle persone con disabilità	0											
2I130	Assistenza socioassistenziale semi-residenziale - Assistenza alle persone con dipendenze patologiche	0											
2I140	Assistenza socioassistenziale semi-residenziale - Assistenza alle persone non autosufficienti	0											
2I150	Assistenza socioassistenziale semi-residenziale - Assistenza ai minori con disturbi in ambito neuropsichiatrico e del neurosviluppo	0											
2J100	Assistenza socioassistenziale residenziale	28.955.620	0	0	0	0	0	0	0	0	0	0	0
2J110	Assistenza socioassistenziale residenziale - Assistenza alle persone con disturbi mentali	9.820.617											
2J120	Assistenza socioassistenziale residenziale - Assistenza alle persone con disabilità	12.658.364											
2J130	Assistenza socioassistenziale residenziale - Assistenza alle persone con dipendenze patologiche	17.480											
2J140	Assistenza socioassistenziale residenziale - Assistenza alle persone non autosufficienti	6.424.201											
2J150	Assistenza socioassistenziale residenziale - Assistenza alle persone nella fase terminale della vita	17.480											

RELAZIONE SULLA GESTIONE

2021

21100		Assistenza sociosanitaria residenziale - Assistenza ai minori con disturbi in ambito neuropsichiatrico e del neurosviluppo	17.480						
2K100		Assistenza termale	0						
2L100		Assistenza presso strutture sanitarie interne alle carceri	1.752.641						
29999		TOTALE ASSISTENZA DISTRETTUALE	395.550.799	0	0	0	0	0	0
ASSISTENZA OSPEDALIERA									
3A100		Attività di Pronto soccorso	20.276.769	0	0	0	0	0	0
3A110		Attività diretta di Pronto soccorso e OBI	20.276.769	0	0	0	0	0	0
	3A111	Attività diretta di PS e OBI per accessi non seguiti da ricovero	18.046.375						
	3A112	Attività diretta di PS e OBI per accessi seguiti da ricovero	2.230.445						
	3A120	Accertamenti diagnostici strumentali e consulenze in Pronto Soccorso per accessi non seguiti da ricovero	0						
3B100		Assistenza ospedaliera per acuti	408.027.525	0	0	0	0	0	0
	3B110	Assistenza ospedaliera per acuti - In Day Hospital	8.651.832						
	3B120	Assistenza ospedaliera per acuti - In Day Surgery	10.363.448						
	3B130	Assistenza ospedaliera per acuti - In degenza ordinaria	389.012.245						
	3B140	Assistenza ospedaliera per acuti - Farmaci ad alto costo rimborsati extra-tariffa	0						
	3B150	Assistenza ospedaliera per acuti - Dispositivi ad alto costo rimborsati extra-tariffa	0						
3C100		Assistenza ospedaliera per lungodegenti	1.466.715						
3D100		Assistenza ospedaliera per riabilitazione	28.571.239						
3E100		Trasporto sanitario assistito	5.948.422						
3F100		Attività trasfusione	4.207.782						
3G100		Attività a supporto dei trapianti di cellule, organi e tessuti	0						
3H100		Attività a supporto della donazione di cellule riproduttive	0						
39999		TOTALE ASSISTENZA OSPEDALIERA	468.498.452	0	0	0	0	0	0
48888		TOTALE COSTI PER ATTIVITA' DI RICERCA	0						
49999		TOTALE GENERALE	887.209.887	0	0	0	0	0	0

000292

RELAZIONE SULLA GESTIONE

2021

Allegato 2 -

Prestazioni eventualmente erogate non riconducibili ai livelli essenziali di assistenza (non incluse nel DPCM 12 gennaio 2017)

19999	TOTALE PREVENZIONE COLLETTIVA E SANITA' PUBBLICA	costi totali 0,00	29999	TOTALE ASSISTENZA DISTRETTUALE	costi totali 0,00	39999	TOTALE ASSISTENZA OSPEDALIERA	costi totali 0,00
-------	--	----------------------	-------	--------------------------------	----------------------	-------	-------------------------------	----------------------

RELAZIONE SULLA GESTIONE

2021

5.4. | Fatti di rilievo avvenuti dopo la chiusura dell'esercizio

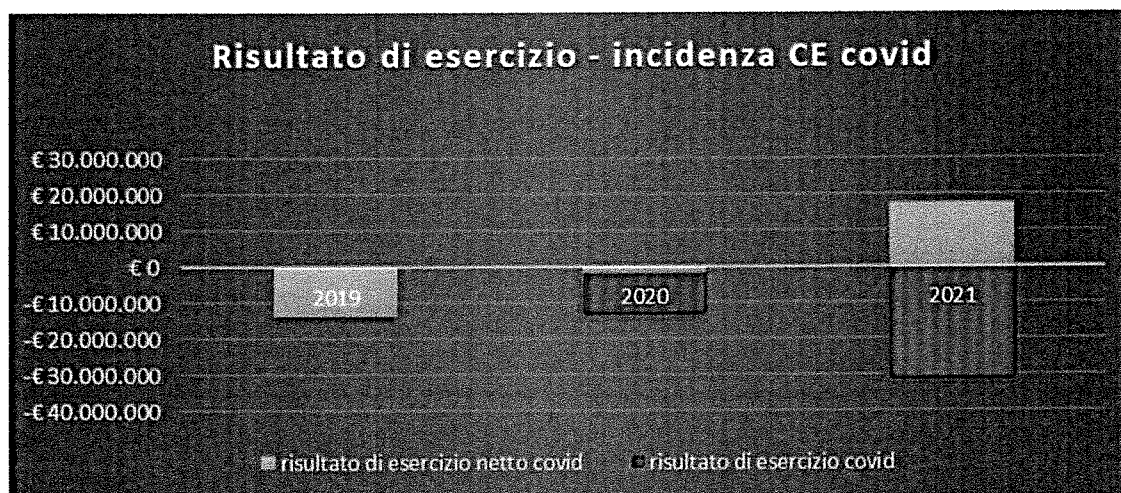
Non emergono fatti degni di nota.

5.5. | Modalità di copertura della perdita

Poiché il patrimonio della ASL Lanciano-Vasto-Chieti non dispone di riserve da patrimonio netto, al fine di assicurare la copertura della perdita di esercizio sarà richiesto apposito finanziamento alla GSA.

La valutazione congiunta del Conto Economico al 31/12/2021, e dei dati di attività del medesimo esercizio, evidenzia come i costi volti a fronteggiare la pandemia impattino pesantemente sul Bilancio. Infatti i costi per la vaccinazione e per il tracciamento, sono stati sostenuti per l'intero anno 2021, in funzione dell'andamento e del susseguirsi delle varie ondate della pandemia.

	2019	2020	2021
risultato di esercizio netto covid	-€ 13.760.150	-€ 1.705.834	€ 17.761.801
risultato di esercizio covid		-€ 11.404.373	-€ 30.944.140
Totale	-€ 13.760.150	-€ 13.110.207	-€ 13.182.339



Al fine del contenimento dei costi per il corrente esercizio 2022 l'Azienda ha già posto in essere una serie di azioni volte al recupero di almeno parte della perdita strutturale consolidatasi nel Bilancio Aziendale e al fine di recuperare il saldo di mobilità garantendo il soddisfacimento della domanda interna e, per alcune eccellenze, a garantire l'assistenza anche a pazienti non residenti.

Lo strumento del budget 2022 costituisce una leva importante per il raggiungimento di obiettivi cruciali per l'Azienda, quali:

- La tracciabilità di tutte le fasi della gestione, dal sostenimento e alla allocazione dei costi, sino alla completa rappresentazione della produzione, sono presupposto fondamentale per l'analisi del contesto necessaria e propedeutica alla rimodulazione della rete e dell'offerta ospedaliera e territoriale.
- Il monitoraggio dei costi in relazione al volume e alla qualità delle prestazioni erogate, consente di conciliare la duplice finalità del pareggio di bilancio con il recupero del saldo di mobilità.
- l'appropriato utilizzo dei farmaci biosimilari in conformità alle linee guida regionali.
- la programmazione e il monitoraggio delle prestazioni, in conformità e in accordo con il Dipartimento Sanità, per garantire il recupero delle prestazioni non erogate anche a causa della pandemia.

Anche le procedure di appalto in essere, nella fase di aggiudicazione, consentiranno risparmi stimati tra il 5 e il 10% dei costi sostenuti ad oggi per alcuni servizi tra cui:

- La somministrazione di lavoro interinale del valore di 9,2 €/mln (decorrenza stimata da settembre 2022);
- L'Assistenza Domiciliare Integrata (decorrenza stimata da fine anno);
- L'Assistenza domiciliare Integrata Psichiatrica (decorrenza stimata da settembre 2022).

Tutto quanto sopra si aggiunge agli effetti delle azioni volte alla riorganizzazione e all'efficientamento dei processi aziendali. Infatti:

- il potenziamento del territorio per la gestione della cronicità dei pazienti fragili potrà ridurre l'inappropriatezza degli accessi al Pronto Soccorso e dei ricoveri ospedalieri.
- la prosecuzione della riprogettazione dei sistemi informativi: l'Azienda si è già attivata attraverso il completamento di un'infrastruttura tecnico informativa che consenta l'integrazione e l'interoperabilità tra i diversi sistemi applicabili dalla ASL e l'alimentazione del Fascicolo Sanitario Elettronico Regionale, la completa digitalizzazione del processo clinico ospedaliero, la piattaforma per la gestione dei PDTA e l'integrazione delle cure, la realizzazione della Cartella Clinica Elettronica integrata e lo sviluppo dei servizi digitali per i cittadini.
- la ripresa delle attività avviate nel corso dell'anno 2018 sia per la parte della certificabilità del bilancio e delle procedure amministrativo contabili e ancor di più della linea relativa alla implementazione di un sistema di contabilità analitica e di monitoraggio dei costi e alla costruzione di un modello di monitoraggio, consentirà di misurare in tempo reale le aree critiche per poter intervenire tempestivamente ed efficacemente nei processi per governare le risorse impiegate fornendo un supporto continuo alle strutture aziendali che, nello svolgimento della propria attività istituzionale dovranno garantire il raggiungimento degli obiettivi Aziendali, del Direttore Generale e di Unità Operativa previsti dalla normativa in tema di LEA.



RELAZIONE SULLA GESTIONE

2021

- il governo della spesa farmaceutica sarà consentito, oltre che con gli strumenti di monitoraggio sopra citati, attraverso una serie di interventi volti al rispetto dell'appropriatezza e all'utilizzo dei biosimilari.
- il contenimento della spesa dei dispositivi medici verrà effettuato attraverso la ricognizione e revisione dei contratti ancora in proroga, la manutenzione delle anagrafiche prodotti e l'attivazione del modulo del sistema informativo per il "conto deposito". L'utilizzo di quest'ultimo strumento consentirà di monitorare in tempo reale tutti i movimenti di detta tipologia di bene, dalla stipula del contratto, all'ingresso del bene nei locali dell'azienda, fino al momento dell'utilizzo e del relativo reintegro.
- la messa a norma e l'adeguamento dei Laboratorio Analisi, Centro TrASFusionale e Anatomia Patologica consentirà un'ulteriore riduzione delle inefficienze e la internalizzazione di quelle attività che ad oggi impattano sulla voce dei servizi esternalizzati.


Gli interventi di cui all'ultimo punto consentono una soluzione temporanea, in attesa della effettiva erogazione degli appositi finanziamenti (CIPE 51/09 – art. 20 l. 67/88), in parte già approvati con nota del Dipartimento Sanità prot. 315285 del 28/07/2021.

Tali finanziamenti consentiranno:

- la realizzazione del corpo P nel P.O. di Chieti che accoglierà Laboratorio Analisi, Centro TrASFusionale, Anatomia Patologica, Medicina Nucleare oltre che le 2 RMN;
- l'ampliamento del centro di Radioterapia del P.O. di Chieti con ulteriori 2 bunker accessoriati di n.2 acceleratori lineari per soddisfare il fabbisogno degli utenti e migliorare la mobilità passiva;
- la reingegnerizzazione del P.O. di Chieti;
- la realizzazione di nuovi blocchi operatori sul corpo "M".

Occorre infine evidenziare che, in considerazione di quanto sopra riportato, anche per il corrente esercizio 2022, in assenza di ulteriori specifici finanziamenti, non sarà possibile finanziare i costi correlati alla pandemia da Covid - 19 che continuano ad impattare sulla gestione Aziendale e quelli riferiti alle richieste di revisione prezzi.

Il Direttore Generale
Thomas Schael



REGIONE ABRUZZO

AZIENDA SANITARIA LOCALE 02

LANCIANO VASTO CHIETI



BILANCIO DI VERIFICA ANNO 2021

ASL N.2 LANCIANO-VASTO-CHIETI
Via dei Vestini snc (Palazzina N)
CHIETI (CH), ITALIA, CAP: 66100
C.F. e P.IVA 02307130696



000298

Fax :0871358752

STAMPA BILANCIO DI VERIFICA

Elementi di selezione:

Anno: 2021, Contabilità: UFFICIALE, Tipo Movimento: Civile, Riepilogo: Patrimoniale, Conto d'ordine, Economico, Livello di totalizzazione: Stato Patrimoniale 5, Conti d'ordine 5, Conto economico 5, Tutti i Movimenti

Riepilogo Stato Patrimoniale

Conto	Descrizione	Dare	Avere	Saldo	Sez.
0101010401	Diritti di brevetto e diritti di utilizzazione delle opere d'ingegno - altri	102 664,60	0,00	102 664,60	D
0101010602	Licenze d'uso software	1 172 169,03	103 756,08	1 068 412,95	D
0101020102	Terreni indisponibili	2 263 880,09	0,00	2 263 880,09	D
0101020301	Fabbricati strumentali (indisponibili)	263 949 121,93	0,00	263 949 121,93	D
0101020302	Manutenzioni e riparazioni straordinarie capitalizzabili fabbricati indisponibili	25 359 024,59	0,00	25 359 024,59	D
0101020401	Impianti sanitari	965 743,07	0,00	965 743,07	D
0101020402	Impianti generici	34 570 359,88	0,00	34 570 359,88	D
0101020405	Impianti e macchinari < 516 euro	1 227,59	0,00	1 227,59	D
0101020501	Attrezzature sanitarie e scientifiche	135 243 157,91	568 709,02	134 674 448,89	D
0101020502	Attrezzature generiche	64 729,79	0,00	64 729,79	D
0101020503	Attrezzature sanitarie e scientifiche < 516 euro	157 805,14	0,00	157 805,14	D
0101020601	Mobili e arredi	14 560 101,64	0,00	14 560 101,64	D
0101020602	Mobili d'ufficio	326 784,80	427,68	326 357,12	D
0101020603	Mobili d'ufficio < 516 euro	1 091 333,05	122,11	1 091 210,94	D
0101020702	Ambulanze	1 700 395,06	0,00	1 700 395,06	D
0101020703	Altri mezzi di trasporto	4 317 644,43	0,00	4 317 644,43	D
0101020801	Oggetti d'arte	350,00	0,00	350,00	D
0101020901	Attrezzature e macchine d'ufficio	6 382 148,83	0,00	6 382 148,83	D
0101020902	Attrezzature tecnico - economali	5 845 872,94	0,00	5 845 872,94	D
0101020903	Computer e macchinari elettronici	1 768 352,10	0,00	1 768 352,10	D
0101020904	Altri beni materiali	3 546 764,78	16 800,00	3 529 964,78	D
0101020905	Altri beni < 516 euro	1 290 078,88	0,00	1 290 078,88	D
0101021001	Fabbricati in costruzione	11 706 320,12	176 450,54	11 529 869,58	D
0101021003	Attrezzature sanitarie e scientifiche in costruzione	488 000,00	0,00	488 000,00	D
0101030501	Partecipazioni in imprese controllate	5 268,00	0,00	5 268,00	D
0101030502	Partecipazioni in imprese collegate	3 201,68	0,00	3 201,68	D
0102010101	RIM. DI Medicinali con AIC	11 182 978,93	6 163 924,69	5 019 054,24	D
0102010102	RIM. DI Soluzioni infusionali con AIC	319 085,35	116 799,09	202 286,26	D
0102010103	RIM. DI Ossigeno con AIC	42 769,66	21 653,97	21 115,69	D
0102010105	RIM. DI Emoderivati con AIC	535 616,97	253 752,48	281 864,49	D
0102010106	RIM. DI Medicinali senza AIC	151 761,07	86 720,61	65 040,46	D
0102010107	RIM. DI Emoderivati di produzione regionale	87 415,90	21 821,61	65 594,29	D
0102010108	RIM. DI Farmaci innovativi	661 207,75	361 788,58	299 419,17	D
0102010301	RIM. DI Pellicole radiografiche	7 728,20	3 130,02	4 598,18	D
0102010302	RIM. DI Materiale per sterilizzazione	31 673,99	8 811,75	22 862,24	D
0102010303	RIM. DI Dispositivi per chirurgia mini-invasiva ed elettrochirurgia	347 429,93	225 695,38	121 734,55	D
0102010304	RIM. DI Protesi ortopediche e mezzi per osteosintesi e sintesi tendineo-legamentosa	420 127,67	27 857,51	392 270,16	D
0102010305	RIM. DI Protesi oculistiche	147 552,09	56 312,39	91 239,70	D
0102010306	RIM. DI Protesi vascolari e cardiache	167 807,14	136 930,17	30 876,97	D
0102010307	RIM. DI Altri dispositivi protesici impiantabili e prodotti per osteosintesi	167 837,18	44 992,49	122 844,69	D
0102010308	RIM. DI Supporti e ausili tecnici per persone disabili	113 647,92	47 468,11	66 179,81	D
0102010309	RIM. DI Dispositivi per emotrasfusione ed ematologia	141 056,67	89 058,60	51 998,07	D
0102010310	RIM. DI Dispositivi per dialisi	349 778,89	162 501,90	187 276,99	D
0102010311	RIM. DI Dispositivi medico-diagnostici in vitro (D.Lgs. 332/2000)	2 707 255,07	1 347 407,52	1 359 847,55	D

Conto	Descrizione	Dare	Avere	Saldo	Sez.
0102010312	RIM. DI Strumentazione per esplorazioni funzionali ed interventi terapeutici	137 366,18	80 388,99	56 977,19	D
0102010313	RIM. DI Strumentazione per radiologia diagnostica ed interventistica	5 597,83	2 758,35	2 839,48	D
0102010314	RIM. DI Strumentario chirurgico pluriuso o riusabile	138 961,25	70 281,41	68 679,84	D
0102010315	RIM. DI Dispositivi protesici impiantabili - vari	34 398,37	1 658,80	32 739,57	D
0102010316	RIM. DI Dispositivi per sistema artero-venoso	485 158,04	316 700,00	168 458,04	D
0102010317	RIM. DI Guide per apparato cardiocircolatorio	108 197,79	80 534,94	27 662,85	D
0102010318	RIM. DI Altri dispositivi per apparato cardiocircolatorio	515 951,12	284 070,56	231 880,56	D
0102010319	RIM. DI Disinfettanti, antisettici e proteolitici (D.Lgs. 46/97)	123 987,57	77 167,11	46 820,46	D
0102010320	RIM. DI Dispositivi per apparato gastrointestinale	215 511,21	146 384,36	69 126,85	D
0102010321	RIM. DI Dispositivi da sutura	575 841,75	383 943,21	191 898,54	D
0102010322	RIM. DI Dispositivi per sistema nervoso e midollare	8 694,45	7 098,08	1 596,37	D
0102010323	RIM. DI Dispositivi per odontoiatria, oftalmologia e otorinolaringoiatria	368 554,06	221 056,91	147 497,15	D
0102010324	RIM. DI Dispositivi per apparato respiratorio e anestesia	645 230,56	371 430,16	273 800,40	D
0102010325	RIM. DI Dispositivi di protezione e ausili per incontinenza (D.Lgs. 46/97)	1 168 992,56	442 996,80	725 995,76	D
0102010326	RIM. DI Dispositivi per apparato urogenitale	185 416,19	121 349,60	64 066,59	D
0102010327	RIM. DI Dispositivi vari	665 089,57	367 347,06	297 742,51	D
0102010328	RIM. DI Dispositivi da somministrazione, prelievo e raccolta	1 071 349,60	571 134,07	500 215,53	D
0102010329	RIM. DI Dispositivi per medicazioni generali e specialistiche	773 988,72	391 203,36	382 785,36	D
0102010330	RIM. DI Dispositivi impiantabili attivi	487 492,62	217 976,62	269 516,00	D
0102010401	RIM. DI Prodotti dietetici	327 899,38	164 934,28	162 965,10	D
0102010402	RIM. DI Alimenti per nutrizione artificiale senza AIC	333,41	0,00	333,41	D
0102010501	RIM. DI Sieri	32 267,07	18 439,99	13 827,08	D
0102010502	RIM. DI Vaccini obbligatori	847 983,18	364 372,51	483 610,67	D
0102010503	RIM. DI Altri Vaccini	267 771,90	89 437,91	178 333,99	D
0102010601	RIM. DI Prodotti chimici	41 555,12	29 659,12	11 896,00	D
0102010701	RIM. DI Medicinali ad uso veterinario	4 530,94	1 816,89	2 714,05	D
0102010702	RIM. DI Materiali chirurgici, sanitari e diagnostici per uso veterinario	239,69	239,69	0,00	
0102010703	RIM. DI Altri materiali e beni sanitari per uso veterinario	14,64	0,00	14,64	D
0102010801	RIM. DI Vetriere e materiale plastico per laboratorio	127 583,85	77 036,84	50 547,01	D
0102010802	RIM. DI Materiali di consumo non specifici per strumentazione diagnostica	238 488,79	69 962,95	168 525,84	D
0102010803	RIM. DI Altri beni e prodotti sanitari	1 504 105,20	1 071 751,66	432 353,54	D
0102011101	RIM. DI Materiali di guardaroba, di pulizia, e di convivenza in genere	68 209,07	35 195,72	33 013,35	D
0102011301	RIM. DI Supporti informatici	17 784,25	8 717,13	9 067,12	D
0102011302	RIM. DI Cancelleria e stampati	592 144,44	327 629,97	264 514,47	D
0102011402	RIM. DI Materiale per la manutenzione di mobili e macchine	99,41	99,41	0,00	
0102011403	RIM. DI Materiale per la manutenzione di attrezzature tecnico scientifiche sanitarie	305,00	152,50	152,50	D
0102011405	RIM. DI Materiale per la	765,36	382,68	382,68	D

Conto	Descrizione	Dare	Avere	Saldo	Sez.
0102011501	manutenzione di altro RIM. DI Altri beni e prodotti non sanitari	401 994,78	206 638,31	195 356,47	D
0102020801	Crediti v/Stato per finanziamenti per investimenti	9 758 866,75	3 277 955,58	6 480 911,17	D
0102021001	Crediti v/prefetture	160 763,55	0,00	160 763,55	D
0102021103	Crediti v/Regione o Provincia Autonoma per quota FSR	906 692 120,24	850 341 271,42	56 350 848,82	D
0102021104	Crediti v/Regione o Provincia Autonoma per mobilità attiva intraregionale	249 953 018,36	47 127 960,71	202 825 057,65	D
0102021107	Crediti v/Regione o Provincia Autonoma per mobilità attiva extraregionale	80 599 799,99	13 725 332,73	66 874 467,26	D
0102021109	Crediti v/Regione o Provincia Autonoma per acconto quota FSR	661 765 796,13	661 765 796,13	0,00	
0102021111	Crediti v/Regione o Provincia Autonoma per finanziamento sanitario aggiuntivo corrente LEA	14 110 888,39	2 619 005,39	11 491 883,00	D
0102021113	Crediti v/Regione o Provincia Autonoma per spesa corrente - altro	561,16	561,16	0,00	
0102021118	Crediti v/Regione o Provincia Autonoma per spesa corrente - STP (ex D.lgs. 286/98)	32 630,97	32 630,97	0,00	
0102021201	Crediti v/Regione o Provincia Autonoma per finanziamenti per investimenti	61 551,62	61 551,62	0,00	
0102021203	Crediti v/Regione o Provincia Autonoma per ripiano perdite	67 048 553,49	53 938 346,58	13 110 206,91	D
0102021301	Crediti v/Comuni	1 598 046,76	170 270,29	1 427 776,47	D
0102021302	Fatture da emettere v/Comuni	195 492,30	88 364,95	107 127,35	D
0102021418	Crediti v/ASL Avezzano Sulmona L'Aquila per altre prestazioni	22 909,69	0,00	22 909,69	D
0102021422	Crediti v/ASL Pescara per altre prestazioni	300 612,87	73 143,34	227 469,53	D
0102021423	Fatture da emettere v/ASL Pescara per altre prestazioni	28 137,50	8 187,29	19 950,21	D
0102021424	Crediti v/ASL Teramo per altre prestazioni	5 450,73	1 897,24	3 553,49	D
0102021425	Fatture da emettere v/ASL Teramo per altre prestazioni	475,66	0,00	475,66	D
0102021601	Crediti v/Aziende sanitarie pubbliche Extraregione	263 884,50	4 431,97	259 452,53	D
0102021902	Fatture da emettere v/altre partecipate	25 000,00	0,00	25 000,00	D
0102022001	Erario c/Ires	140 987,00	0,00	140 987,00	D
0102022003	Erario c/ritenute	836,36	0,00	836,36	D
0102022009	Credito per IRAP	7 818 711,78	0,00	7 818 711,78	D
0102022011	Altri crediti verso Erario	34 546,75	34 546,75	0,00	
0102022101	Crediti v/clienti privati	18 327 294,65	12 413 862,19	5 913 432,46	D
0102022102	Fatture da emettere v/clienti privati	2 515 447,86	196 954,17	2 318 493,69	D
0102022103	Crediti v/utenza per proventi da ticket	655 486,46	2 701,66	652 784,80	D
0102022109	Crediti v/dipendenti	937 579,46	215 635,29	721 944,17	D
0102022111	Acconti verso altri fornitori	3 343 239,26	0,00	3 343 239,26	D
0102022201	Crediti v/gestioni liquidatorie	1 976 985,43	0,00	1 976 985,43	D
0102022301	Crediti v/altri soggetti pubblici	27 467 134,56	14 172 353,34	13 294 781,22	D
0102022501	Altri Crediti diversi	9 906 006,32	2 697 121,28	7 208 885,04	D
0102022502	Fatture da emettere v/Altri Crediti diversi	29 278,77	0,00	29 278,77	D
0102022504	Altri Crediti verso erogatori (privati accreditati e convenzionati) di prestazioni sanitarie	66 434,18	0,00	66 434,18	D
0102022625	Note credito da ricevere v/ASL Teramo per altre prestazioni	7 011,00	7 011,00	0,00	
0102022626	Note credito da ricevere v/Aziende sanitarie pubbliche Extraregione	500,50	500,50	0,00	
0102022636	Note credito da ricevere v/Case di Cura	5 746 394,92	720 864,98	5 025 529,94	D

Conto	Descrizione	Dare	Avere	Saldo	Sez.
0102022637	Note credito da ricevere verso privati accreditati	14 553 629,60	1 647 046,80	12 906 582,80	D
0102022638	Note credito da ricevere verso altri fornitori nazionali	2 060 107,10	1 335 611,50	724 495,60	D
0102040101	Cassa ticket	414 511,95	0,00	414 511,95	D
0102040102	Cassa economale	80 225,03	80 225,03	0,00	
0102040201	Istituto Tesoriere	862 974 355,66	732 832 824,48	130 141 531,18	D
0102040401	Conto corrente postale	2 389 701,14	725 975,71	1 663 725,43	D
0103020101	Risconti attivi	46 956,64	25 998,66	20 957,98	D
0201020101	Finanziamenti per beni di prima dotazione	4 960 665,62	57 319 927,30	52 359 261,68	A
0201020401	Finanziamenti da Stato per investimenti - altro	74 742,43	8 119 888,96	8 045 146,53	A
0201020501	Finanziamenti da Regione per investimenti	4 262 591,96	89 135 603,09	84 873 011,13	A
0201020601	Finanziamenti da altri soggetti pubblici per investimenti	905 297,90	905 297,90	0,00	
0201020701	Finanziamenti per investimenti da rettifica contributi in conto esercizio	7 181 875,24	33 241 066,95	26 059 191,71	A
0201030101	Riserve da donazioni e lasciti vincolati ad investimenti	0,00	485 157,19	485 157,19	A
0201050301	Altro - contributi per ripiano perdite	0,00	95 634 260,90	95 634 260,90	A
0201060102	PERDITE PORTATI A NUOVO	95 634 260,89	0,00	95 634 260,89	D
0202010401	F.do Amm.to diritti di brevetto e diritti di utilizzazione delle opere d'ingegno - altri	0,00	102 664,60	102 664,60	A
0202010601	F.do Amm.to licenze d'uso software	0,00	592 761,88	592 761,88	A
0202020301	F.do Amm.to Fabbricati strumentali (indisponibili)	0,00	162 979 630,94	162 979 630,94	A
0202020501	F.do ammortamento impianti generici	0,00	27 840 592,06	27 840 592,06	A
0202020801	F.do Amm.to impianti e macchinari < 516 euro	0,00	782,29	782,29	A
0202020901	F.do Amm.to Attrezzature sanitarie e scientifiche	427 070,57	124 418 677,91	123 991 607,34	A
0202021001	F.do Amm.to Attrezzature generiche	0,00	11 666,36	11 666,36	A
0202021101	F.do amm.to attrezzature sanitarie e scientifiche < 516 euro	0,00	157 805,14	157 805,14	A
0202021201	F.do Amm.to mobili e arredi	0,00	14 465 367,49	14 465 367,49	A
0202021301	F.do Amm.to mobili d'ufficio	0,00	60 476,55	60 476,55	A
0202021401	F.do amm.to mobili d'ufficio < 516 euro	0,00	1 062 707,70	1 062 707,70	A
0202021601	F.do Amm.to Ambulanze	0,00	1 183 868,63	1 183 868,63	A
0202021701	F.do Amm.to Altri mezzi di trasporto	0,00	4 150 118,76	4 150 118,76	A
0202021801	F.do Amm.to attrezzature e macchine d'ufficio	0,00	6 367 646,23	6 367 646,23	A
0202021901	F.do Amm.to attrezzature tecnico - economali	0,00	5 842 146,24	5 842 146,24	A
0202022001	F.do Amm.to computer e macchinari elettronici	0,00	1 666 480,73	1 666 480,73	A
0202022101	F.do Amm.to altri beni materiali	0,00	3 241 427,33	3 241 427,33	A
0202022201	F.do Amm.to altri beni < 516 euro	0,00	1 280 427,68	1 280 427,68	A
0202030524	F.do svalutazione crediti verso clienti privati	0,00	1 618 412,32	1 618 412,32	A
0203020101	Fondo rischi per cause civili ed oneri processuali	940 565,41	7 838 055,64	6 897 490,23	A
0203020201	Fondo rischi per contenzioso personale dipendente	767 063,68	3 006 947,84	2 239 884,16	A
0203020301	Fondo rischi connessi all'acquisto di prestazioni sanitarie da privato	1 919 249,04	19 740 674,78	17 821 425,74	A
0203020401	Fondo rischi per copertura diretta dei rischi (autoassicurazione)	3 539 647,22	3 539 647,22	0,00	
0203020402	B.II.5) Fondo rischi per franchigia assicurativa	4 030 908,43	17 637 921,00	13 607 012,57	A
0203020403	B.II.6) Fondo rischi per interessi di mora	10 203,97	1 276 444,90	1 266 240,93	A

Conto	Descrizione	Dare	Avere	Saldo	Sez.
0203020501	Altri fondi rischi	0,00	732 478,68	732 478,68	A
0203030219	Fondo esenzione della percentuale di sconto per le farmacie con fatturato < 150.000 €	57 400,68	57 400,68	0,00	
0203040101	Quote inutilizzate contributi da Regione o Prov. Aut. per quota F.S. vincolato	262 927,00	320 327,68	57 400,68	A
0203040113	Quote inutilizzate contributi da Regione per Progetti di PSN L. 662/96	5 095 005,24	7 771 807,96	2 676 802,72	A
0203040119	B.IV.1) Quote inutilizzate contributi da Regione o Prov. Aut. per quota F.S. indistinto finalizzato	0,00	126 681,60	126 681,60	A
0203040201	Quote inutilizzate contributi vincolati da soggetti pubblici (extra fondo)	0,00	275 941,08	275 941,08	A
0203040401	Quote inutilizzate contributi vincolati da privati	0,00	810 429,07	810 429,07	A
0203050101	Fondi integrativi pensione	0,00	216 454,05	216 454,05	A
0203050201	Fondo rinnovi contrattuali personale dipendente	0,00	13 294 187,01	13 294 187,01	A
0203050301	Fondo rinnovi convenzioni MMG/PLS/MCA	105 498,45	6 942 401,84	6 836 903,39	A
0203050501	Altri fondi per oneri e spese	340 251,38	6 163 131,95	5 822 880,57	A
0204010101	Fondo per premi operosità medici SUMAI	338 883,90	3 394 510,05	3 055 626,15	A
0205020501	Altri debiti v/Stato	23 417,95	99 781,09	76 363,14	A
0205030102	Debiti v/Regione o Provincia Autonoma per finanziamenti	0,00	905 297,90	905 297,90	A
0205030201	Debiti v/Regione o Provincia Autonoma per mobilità passiva intraregionale	75 846 320,04	257 881 002,39	182 034 682,35	A
0205030301	Debiti v/Regione o Provincia Autonoma per mobilità passiva extraregionale	48 621 241,81	118 581 703,70	69 960 461,89	A
0205030401	Acconto quota FSR da Regione o Provincia Autonoma	647 484 146,87	647 484 146,87	0,00	
0205030402	Acconto quota FSR per DPC da Regione o Provincia Autonoma	15 627 714,75	15 627 714,75	0,00	
0205030501	Altri debiti v/Regione o Provincia Autonoma	4 774 628,80	4 848 873,53	74 244,73	A
0205040101	Debiti v/Comuni	106 538,00	117 131,92	10 593,92	A
0205050109	Fatture da ricevere verso ASL Teramo	14 047,30	14 047,30	0,00	
0205050601	Debiti v/ASL Avezzano Sulmona L'Aquila per altre prestazioni	1 043,00	179 613,56	178 570,56	A
0205050602	Fatture da ricevere v/ASL Avezzano Sulmona L'Aquila per altre prestazioni	7 107,21	11 135,68	4 028,47	A
0205050605	Debiti v/ASL Pescara per altre prestazioni	63 999,08	1 205 688,35	1 141 689,27	A
0205050606	Fatture da ricevere v/ASL Pescara per altre prestazioni	6 009,62	21 884,41	15 874,79	A
0205050607	Debiti v/ASL Teramo per altre prestazioni	7 013,00	4 036 827,66	4 029 814,66	A
0205050701	Debiti v/Aziende sanitarie pubbliche Extraregione	122 300,10	1 693 918,60	1 571 618,50	A
0205050702	Fatture da ricevere v/Aziende sanitarie pubbliche Extraregione	19 908,49	62 746,21	42 837,72	A
0205050703	Debiti v/Aziende Ospedaliere, IRCCS, Policlinici, Fondazioni Extraregione	77 106,12	166 335,28	89 229,16	A
0205050704	Fatture da ricevere v/Aziende Ospedaliere, IRCCS, Policlinici, Fondazioni Extraregione	34 352,26	70 767,54	36 415,28	A
0205060103	Debiti v/Agenzia Sanitaria Regionale	3 691,14	3 794,43	103,29	A
0205060105	Debiti v/altri enti regionali	5 643,00	157 200,38	151 557,38	A
0205060301	Debiti v/altre partecipate	0,00	3 688,00	3 688,00	A
0205070101	Debiti v/medici di base	32 222 227,16	42 731 769,05	10 509 541,89	A
0205070102	Debiti v/farmacie	76 552 625,51	81 132 364,35	4 579 738,84	A
0205070104	Debiti v/IRCCS privati e Policlinici	0,00	19 563,07	19 563,07	A

Conto	Descrizione	Dare		Avere		Saldo	Sez.
0205070108	Debiti v/Case di Cura	21 184 638,82	32 512 328,46	11 327 689,64		A	
0205070109	Fatture da ricevere v/Case di Cura	2 867 220,84	5 283 986,36	2 416 765,52		A	
0205070110	Debiti v/altri erogatori di prestazioni sanitarie - intraregione	45 084 856,88	108 933 739,75	63 848 882,87		A	
0205070111	Fatture da ricevere v/altri erogatori di prestazioni sanitarie - intraregione	4 148 724,00	7 820 829,35	3 672 105,35		A	
0205070201	Debiti verso altri fornitori nazionali	289 239 489,63	342 568 732,20	53 329 242,57		A	
0205070202	Fatture da ricevere verso altri fornitori nazionali	24 229 842,06	60 937 593,58	36 707 751,52		A	
0205070203	Debiti verso altri fornitori esteri	689 974,07	740 212,92	50 238,85		A	
0205070204	Fatture da ricevere verso altri fornitori esteri	7 500,00	26 448,14	18 948,14		A	
0205070205	Debiti verso professionisti e collaboratori (ad esclusione degli organi diretti)	2 188 398,97	2 799 131,60	610 732,63		A	
0205090101	Erario c/lres	355 473,84	635 473,84	280 000,00		A	
0205090103	Erario c/ritenute su lavoro dipendente	97 027 687,54	102 541 882,55	5 514 195,01		A	
0205090104	Erario c/I.V.A.	68 352,68	70 859,29	2 506,61		A	
0205090105	Erario c/lrap	43 304 795,17	45 711 127,71	2 406 332,54		A	
0205090106	Altre imposte e tasse	9 948 806,22	12 287 384,82	2 338 578,60		A	
0205090107	Erario c/IVA % split payment	29 259 998,84	32 648 080,20	3 388 081,36		A	
0205100101	Debiti verso INPDAP	143 084 269,40	145 600 761,16	2 516 491,76		A	
0205100102	Debiti verso INPS lavoratori dipendenti	1 262 833,76	1 500 139,04	237 305,28		A	
0205100104	Debiti verso INAIL	1 743 970,21	1 770 219,84	26 249,63		A	
0205100105	Debiti verso ENPAM	15 713 458,08	16 874 018,72	1 160 560,64		A	
0205100106	Debiti verso ONAOSI	449 128,91	571 155,14	122 026,23		A	
0205100107	Debiti verso altri Istituti Previdenziali	915 476,48	980 555,49	65 079,01		A	
0205110101	Debiti v/altri finanziatori	80 225,03	80 225,03	0,00			
0205110202	Debiti verso il personale dipendente per fondi aziendali esercizio in corso	19 293 724,52	37 025 557,05	17 731 832,53		A	
0205110204	Debiti verso il personale dipendente per fondi aziendali esercizi precedenti	702 195,19	2 281 090,27	1 578 895,08		A	
0205110205	Debiti verso personale per rimborsi spese	0,00	73 800,00	73 800,00		A	
0205110207	Altri debiti verso il personale dipendente	342 377 750,74	347 473 042,82	5 095 292,08		A	
0205110402	Debiti verso organi direttivi e istituzionali	562 371,50	571 756,50	9 385,00		A	
0205110403	Debiti verso assistiti	202 440,17	411 758,60	209 318,43		A	
0205110404	Altri debiti diversi	22 984 971,78	25 141 039,87	2 156 068,09		A	
0205110406	Debiti verso personale tirocinante e borsisti	1 049 488,32	1 049 488,32	0,00			
0205110407	Debiti verso altro personale esterno	5 576 467,22	5 821 842,10	245 374,88		A	
0205110408	Debiti verso personale universitario	4 829 577,78	5 022 302,75	192 724,97		A	
0205110540	Note credito da emettere v/Altri Crediti diversi	2 024,13	2 024,13	0,00			

Totali dei SALDI	:	5 663 684 331,27	5 676 866 670,74
Utile/Perdita	:	13 182 339,47	
Totali a	:	5 676 866 670,74	5 676 866 670,74

Riepilogo Conto Economico

Conto	Descrizione	Dare	Avere	Saldo	Sez.
0301010101	Contributi da Regione F.S. regionale indistinto per quota capitaria	0,00	733 584 509,08	733 584 509,08	A
0301010102	Contributi da Regione F.S. regionale indistinto per funzioni	0,00	4 090 315,09	4 090 315,09	A
0301010103	Finanziamento indistinto finalizzato da Regione	0,00	10 931 460,64	10 931 460,64	A
0301010203	Quota per medicina Penitenziaria D.L.gs 230/99	0,00	1 809 503,52	1 809 503,52	A
0301010212	Quota per progetti di PSN L. 662/96	0,00	10 518 815,32	10 518 815,32	A
0301010216	Quota esenzione della percentuale di sconto per le farmacie con fatturato < 150.000 € da Regione o Prov. Aut. per quota F.S. regionale vincolato	0,00	57 400,68	57 400,68	A
0301010217	Quota per Screening gratuito per la eliminazione del virus HCV	0,00	297 824,59	297 824,59	A
0301020101	Contributi da Regione (extra fondo) vincolati	8 344,80	414 795,49	406 450,69	A
0301020306	Contributi da altri enti pubblici - vincolati	0,00	8 787 935,48	8 787 935,48	A
0301020311	Contributi e trasferimenti correnti da Unione Europea	0,00	11 304 535,25	11 304 535,25	A
0301020314	Contributi da Ministero della Salute (extra fondo)	0,00	406 218,57	406 218,57	A
0301030201	Contributi da Ministero della Salute per ricerca finalizzata	0,00	212 600,00	212 600,00	A
0302010109	Utilizzo fondi per quote inutilizzate contributi di esercizi precedenti da Regione per quota Borse studio MG L 109/88	0,00	2 443 745,30	2 443 745,30	A
0302010112	Utilizzo fondi per quote inutilizzate contributi di esercizi precedenti da Regione per quota Progetti di PSN L 662/96	0,00	5 400 656,28	5 400 656,28	A
0302050101	Utilizzo fondi per quote inutilizzate contributi vincolati di esercizi precedenti da privati	0,00	262 927,00	262 927,00	A
0303010101	Prestazioni di ricovero	0,00	18 153 539,52	18 153 539,52	A
0303010102	Per assistenza ospedaliera (erogate da privato accreditato)	0,00	3 954 735,33	3 954 735,33	A
0303010103	Prestazioni di specialistica ambulatoriale	0,00	8 565 252,22	8 565 252,22	A
0303010105	Per altra assistenza specialistica ambulatoriale (erogate da privato accreditato)	0,00	1 006 171,75	1 006 171,75	A
0303010107	Prestazioni di psichiatria residenziale e semiresidenziale nelle Strutture Psicoriabilitative (erogate da privato accreditato)	0,00	1 596 068,50	1 596 068,50	A
0303010108	Prestazioni di File F	0,00	6 791 124,84	6 791 124,84	A
0303010109	Prestazioni servizi MMG, PLS, Continuità assistenziale	0,00	41 623,83	41 623,83	A
0303010110	Prestazioni servizi farmaceutica convenzionata	0,00	885 852,96	885 852,96	A
0303010113	Prestazioni trasporto ambulanze ed elisoccorso	0,00	21 763,17	21 763,17	A
0303010117	Altre prestazioni sanitarie e socio-sanitarie a rilevanza sanitaria	0,00	6 058 820,44	6 058 820,44	A
0303010204	Ricavi per prestazioni sanitarie e sociosanitarie erogate a Comuni	18 290,15	362 200,83	343 910,68	A
0303010208	Ricavi per prestazioni sanitarie e sociosanitarie - attuazione dir. N. 85/73/CEE	0,00	274 601,64	274 601,64	A
0303010301	Prestazioni di ricovero	0,00	8 309 067,56	8 309 067,56	A
0303010302	Prestazioni ambulatoriali	0,00	2 312 416,57	2 312 416,57	A
0303010304	Prestazioni di File F	0,00	609 397,47	609 397,47	A
0303010305	Prestazioni servizi MMG, PLS, Continuità assistenziale Extraregione	0,00	109 667,56	109 667,56	A
0303010306	Prestazioni servizi farmaceutica convenzionata Extraregione	0,00	284 527,15	284 527,15	A

Conto	Descrizione	Dare	Avere	Saldo	Sez.
0303010315	Altre prestazioni sanitarie a rilevanza sanitaria - Mobilità attiva Internazionale	0,00	801 686,08	801 686,08	A
0303020101	Prestazioni di ricovero da privati Extraregione in compensazione (mobilità attiva)	0,00	1 128 755,55	1 128 755,55	A
0303020201	Prestazioni ambulatoriali da privati Extraregione in compensazione (mobilità attiva)	0,00	169 814,79	169 814,79	A
0303030101	Proventi per rilascio cartelle cliniche, radiografie e certificati	50,49	91 991,83	91 941,34	A
0303030102	Proventi per multe, ammende e contravvenzioni di vigili sanitari	0,00	98 693,84	98 693,84	A
0303030104	Proventi per prestazioni di medicina del lavoro	0,00	103,29	103,29	A
0303030105	Proventi per sanzioni sanità pubblica veterinaria	0,00	3 570,99	3 570,99	A
0303030106	Proventi per diritti veterinari ex art.3 D.lgs. 51/92	0,00	45 334,25	45 334,25	A
0303030107	Proventi per sanzioni amministrative	0,00	4 573,60	4 573,60	A
0303030108	Proventi sperimentazioni farmaci e cliniche	23 190,49	348 093,26	324 902,77	A
0303030109	Proventi per servizi di medicina legale	0,00	88 387,00	88 387,00	A
0303030110	Ricavi per somministrazione di vaccini	67,34	92 034,43	91 967,09	A
0303030111	Proventi per prestazioni di medicina sportiva	0,00	23 275,77	23 275,77	A
0303030114	Altri ricavi per prestazioni sanitarie erogate a soggetti privati	476,53	772 279,50	771 802,97	A
0303030116	Ricavi per ricovero ospedaliero	0,00	12 276,91	12 276,91	A
0303030117	Ricavi per prestazioni del dipartimento di prevenzione	0,00	59 746,22	59 746,22	A
0303030118	Ricavi per consulenze sanitarie mediche e veterinarie	0,00	3 253,32	3 253,32	A
0303040101	Ricavi per prestazioni sanitarie intramoenia - Area ospedaliera	231 775,54	2 669 310,68	2 437 535,14	A
0303040201	Ricavi per prestazioni sanitarie intramoenia - Area specialistica	760,80	69 778,30	69 017,50	A
0303040601	Ricavi per prestazioni sanitarie intramoenia - Altro	0,00	225 792,92	225 792,92	A
0304010101	Rimborsi assicurativi	0,00	850 058,17	850 058,17	A
0304020101	Rimborso degli oneri stipendiali del personale dell'azienda in posizione di comando presso la Regione	0,00	29 278,77	29 278,77	A
0304030301	Altri concorsi, recuperi e rimborsi da parte di Aziende sanitarie pubbliche della Regione	0,00	20 508,51	20 508,51	A
0304040101	Rimborso degli oneri stipendiali del personale dipendente dell'azienda in posizione di comando presso altri soggetti pubblici	0,00	102 083,08	102 083,08	A
0304040304	Altri concorsi, recuperi e rimborsi da parte di altri soggetti pubblici	0,00	210,65	210,65	A
0304050103	Ulteriore Pay-back	0,00	2 856 899,22	2 856 899,22	A
0304050201	Altri concorsi, recuperi e rimborsi da privati	128 414,37	4 098 772,89	3 970 358,52	A
0305010101	Compartecipazione alla spesa per prestazioni sanitarie - Ticket sulle prestazioni per visite specialistiche	2 808 192,37	6 772 702,70	3 964 510,33	A
0305010102	Compartecipazione alla spesa per prestazioni sanitarie - Ticket sulle prestazioni per diagnostica strumentale	0,00	1 116 281,03	1 116 281,03	A
0305010103	Compartecipazione alla spesa per prestazioni sanitarie - Ticket sulle prestazioni per analisi di laboratorio	0,00	1 714 945,99	1 714 945,99	A
0305010104	Compartecipazione alla spesa per prestazioni sanitarie - Ticket sulle prestazioni per medicina sportiva	0,00	639,57	639,57	A

Conto	Descrizione	Dare	Avere	Saldo	Sez.
0305020101	Compartecipazione alla spesa per prestazioni sanitarie - Ticket sul pronto soccorso	0,00	107 578,65	107 578,65	A
0305030101	Compartecipazione alla spesa per prestazioni sanitarie (Ticket) - Altro	7 793,41	7 793,41	0,00	
0306020101	Quota imputata all'esercizio dei finanziamenti per investimenti da Regione	0,00	4 262 591,96	4 262 591,96	A
0306030101	Quota imputata all'esercizio dei finanziamenti per beni di prima dotazione	0,00	4 960 665,62	4 960 665,62	A
0306040101	Quota imputata all'esercizio dei contributi in c/esercizio FSR destinati ad investimenti	0,00	7 181 875,24	7 181 875,24	A
0308020101	Affitti attivi	0,00	15 590,66	15 590,66	A
0308030101	Proventi per buoni mensa a terzi	14,88	37 873,07	37 858,19	A
0308030102	Proventi per multe, ammende e contravvenzioni (non sanitarie)	0,00	163 190,25	163 190,25	A
0308030105	Proventi per corsi di formazione	0,00	242 996,71	242 996,71	A
0308030106	Proventi per sponsorizzazioni	0,00	140 786,60	140 786,60	A
0308030108	Proventi per concessione spazi interni	0,00	179 603,64	179 603,64	A
0308030109	Altri proventi non sanitari	0,00	242 789,94	242 789,94	A
0309010401	Rimanenze finali medicinali con AIC	0,00	5 019 054,24	5 019 054,24	A
0309010402	Rimanenze finali soluzioni infusionali con AIC	0,00	202 286,26	202 286,26	A
0309010403	Rimanenze finali ossigeno con AIC	0,00	21 115,69	21 115,69	A
0309010405	Rimanenze finali emoderivati con AIC	0,00	281 864,49	281 864,49	A
0309010406	Rimanenze finali medicinali senza AIC	0,00	65 040,46	65 040,46	A
0309010407	Rimanenze finali emoderivati di produzione regionale	0,00	65 594,29	65 594,29	A
0309010409	Rimanenze finali strumentazione per bioimmagini e radioterapia	0,00	4 598,18	4 598,18	A
0309010410	Rimanenze finali materiale per sterilizzazione	0,00	22 862,24	22 862,24	A
0309010411	Rimanenze finali dispositivi per chirurgia mini-invasiva ed elettrochirurgia	0,00	121 734,55	121 734,55	A
0309010412	Rimanenze finali protesi ortopediche e mezzi per osteosintesi e sintesi tendineo-legamentosa	0,00	392 270,16	392 270,16	A
0309010413	Rimanenze finali protesi oculistiche	0,00	91 239,70	91 239,70	A
0309010414	Rimanenze finali protesi vascolari e cardiache	0,00	30 876,97	30 876,97	A
0309010415	Rimanenze finali altri dispositivi protesici impiantabili e prodotti per osteosintesi	0,00	122 844,69	122 844,69	A
0309010416	Rimanenze finali supporti e ausili tecnici per persone disabili	0,00	66 179,81	66 179,81	A
0309010417	Rimanenze finali dispositivi per emotrasfusione ed ematologia	0,00	51 998,07	51 998,07	A
0309010419	Rimanenze finali dispositivi per dialisi	0,00	187 276,99	187 276,99	A
0309010420	Rimanenze finali strumentazione per radiologia diagnostica ed interventistica	0,00	59 816,67	59 816,67	A
0309010421	Rimanenze finali strumentario chirurgico pluriuso o riutilizzabile	0,00	68 679,84	68 679,84	A
0309010422	Rimanenze finali dispositivi medico-diagnostici in vitro (D.Lgs. 332/2000)	0,00	1 359 847,55	1 359 847,55	A
0309010423	Rimanenze finali dispositivi protesici impiantabili - vari	0,00	32 739,57	32 739,57	A
0309010424	Rimanenze finali dispositivi per sistema artero-venoso	0,00	168 458,04	168 458,04	A
0309010425	Rimanenze finali guide per apparato cardiocircolatorio	0,00	27 662,85	27 662,85	A
0309010426	Rimanenze finali prodotti dietetici	0,00	162 965,10	162 965,10	A

Conto	Descrizione	Dare	Avere	Saldo	Sez.
0309010427	Rimanenze finali alimenti per nutrizione artificiale senza AIC	0,00	333,41	333,41	A
0309010428	Rimanenze finali sieri	0,00	13 827,08	13 827,08	A
0309010429	Rimanenze finali vaccini obbligatori	0,00	483 610,67	483 610,67	A
0309010430	Rimanenze finali altri vaccini	0,00	178 333,99	178 333,99	A
0309010432	Rimanenze finali prodotti chimici	0,00	11 896,00	11 896,00	A
0309010433	Rimanenze finali medicinali ad uso veterinario	0,00	2 714,05	2 714,05	A
0309010435	Rimanenze finali altri materiali e beni sanitari per uso veterinario	0,00	14,64	14,64	A
0309010436	Rimanenze finali vetrerie e materiale plastico per laboratorio	0,00	50 547,01	50 547,01	A
0309010437	Rimanenze finali materiali di consumo non specifici per strumentazione diagnostica	0,00	168 525,84	168 525,84	A
0309010438	Rimanenze finali altri beni e prodotti sanitari	0,00	432 353,54	432 353,54	A
0309010439	Rimanenze finali dispositivi da somministrazione, prelievo e raccolta	0,00	500 215,53	500 215,53	A
0309010440	Rimanenze finali dispositivi impiantabili attivi	0,00	269 516,00	269 516,00	A
0309010441	Rimanenze finali altri dispositivi per apparato cardiocircolatorio	0,00	231 880,56	231 880,56	A
0309010442	Rimanenze finali disinfettanti, antisettici e proteolitici (D.Lgs. 46/97)	0,00	46 820,46	46 820,46	A
0309010443	Rimanenze finali dispositivi per apparato gastrointestinale	0,00	69 126,85	69 126,85	A
0309010444	Rimanenze finali dispositivi da sutura	0,00	191 898,54	191 898,54	A
0309010445	Rimanenze finali dispositivi per sistema nervoso e midollare	0,00	1 596,37	1 596,37	A
0309010446	Rimanenze finali dispositivi per odontoiatria, oftalmologia e otorinolaringoiatria	0,00	147 497,15	147 497,15	A
0309010447	Rimanenze finali dispositivi per apparato respiratorio e anestesia	0,00	273 800,40	273 800,40	A
0309010448	Rimanenze finali dispositivi di protezione e ausili per incontinenza (D.Lgs. 46/97)	0,00	725 995,76	725 995,76	A
0309010449	Rimanenze finali dispositivi per apparato urogenitale	0,00	64 066,59	64 066,59	A
0309010450	Rimanenze finali dispositivi vari	0,00	297 742,51	297 742,51	A
0309010451	Rimanenze finali dispositivi per medicazioni generali e specialistiche	0,00	382 785,36	382 785,36	A
0309010452	Rimanenze finali Farmaci innovativi	0,00	299 419,17	299 419,17	A
0309010602	Rimanenze finali materiali di guardaroba, di pulizia e di convivenza in genere	0,00	33 013,35	33 013,35	A
0309010604	Rimanenze finali supporti informatici	0,00	9 067,12	9 067,12	A
0309010605	Rimanenze finali cancelleria e stampanti	0,00	264 514,47	264 514,47	A
0309010608	Rimanenze finali materiali per la manutenzione di attrezzature tecnico scientifiche sanitarie	0,00	152,50	152,50	A
0309010610	Rimanenze finali di materiale per la manutenzione di altro	0,00	382,68	382,68	A
0309010611	Rimanenze finali altri beni e prodotti non sanitari	0,00	195 356,47	195 356,47	A
0309010805	Compartecipazione alla spesa per prestazioni sanitarie - Ticket sulle prestazioni assistenza specialistica ambulatoriale da Case di Cura private	0,00	818 675,50	818 675,50	A
0309010806	Quota fissa di cui all'art. 17, comma 6, del D.L. 98/2011 per assistenza specialistica ambulatoriale da Case di Cura private	0,00	10,00	10,00	A
0309010807	Compartecipazione alla spesa per prestazioni sanitarie - Ticket sulle	0,00	326 365,08	326 365,08	A

Conto	Descrizione	Dare	Avere	Saldo	Sez.
	prestazioni assistenza specialistica ambulatoriale da altri privati				
0309010809	Compartecipazione alla spesa per prestazioni sanitarie - Ticket sulle prestazioni assistenza specialistica ambulatoriale da privato per cittadini non residenti - Extraregione	0,00	17 677,67	17 677,67	A
0309010905	Compartecipazione alla spesa per prestazioni sanitarie - Ticket sulle prestaz. trasferite dal regime di ricovero ordinario in regime ambulatoriale (DCA 50/2011) da Case di Cura private	0,00	1 048,35	1 048,35	A
0309010909	Compartecipazione alla spesa per prestazioni sanitarie - Ticket sulle prestaz. trasferite dal regime di ricovero ord. in regime ambulat. (DCA 50/2011) da priv.- cittadini non residenti - Extraregione	0,00	72,30	72,30	A
0601020101	Proventi da donazioni e liberalità diverse	0,00	1 725,00	1 725,00	A
0601020201	Sopravvenienze attive v/Aziende sanitarie pubbliche della Regione relative alla mobilità intraregionale	0,00	53 008,15	53 008,15	A
0601020207	Sopravvenienze attive v/terzi relative all'acquisto prestazioni sanitarie da operatori accreditati	0,00	14 927,78	14 927,78	A
0601020208	Sopravvenienze attive v/terzi relative all'acquisto di beni e servizi	0,00	2 255 421,46	2 255 421,46	A
0601020209	Sopravvenienze attive per attività libero professionale	0,00	4 750,00	4 750,00	A
0601020210	Altre sopravvenienze attive v/terzi	0,00	7 418 123,39	7 418 123,39	A
0601020306	Insussistenze attive v/terzi relative all'acquisto prestazioni sanitarie da operatori accreditati	0,00	8 764 045,78	8 764 045,78	A
0601020307	Insussistenze attive v/terzi relative all'acquisto di beni e servizi	0,00	191 443,30	191 443,30	A
0601020308	Altre insussistenze attive v/terzi	0,00	5 412,78	5 412,78	A
0701010101	Medicinali con AIC	77 874 625,37	975 362,65	76 899 262,72	D
0701010102	Soluzioni infusionali con AIC	1 691 978,47	273,50	1 691 704,97	D
0701010103	Ossigeno con AIC	2 061 896,07	0,00	2 061 896,07	D
0701010105	Emoderivati con AIC	2 060 953,54	0,00	2 060 953,54	D
0701010106	Medicinali senza AIC	468 906,31	1 405,50	467 500,81	D
0701010107	Emoderivati di produzione regionale	180 923,57	0,00	180 923,57	D
0701010108	Farmaci innovativi	5 632 486,83	2 636,40	5 629 850,43	D
0701010202	Sangue ed emocomponenti da pubblico (Aziende sanitarie pubbliche extra Regione) - Mobilità extraregionale	52 918,03	0,00	52 918,03	D
0701010301	Strumentazione per bioimmagini e radioterapia	154 211,86	0,00	154 211,86	D
0701010302	Materiale per sterilizzazione	102 344,60	1 051,81	101 292,79	D
0701010303	Dispositivi per chirurgia mini-invasiva ed elettrochirurgia	1 571 680,92	11 364,22	1 560 316,70	D
0701010304	Protesi ortopediche e mezzi per osteosintesi e sintesi tendineo- legamentosa	2 213 195,17	2 946,21	2 210 248,96	D
0701010305	Protesi oculistiche	738 504,72	0,00	738 504,72	D
0701010306	Protesi vascolari e cardiache	2 519 784,18	22 397,94	2 497 386,24	D
0701010307	Altri dispositivi protesici impiantabili e prodotti per osteosintesi	647 525,84	35 142,93	612 382,91	D
0701010308	Supporti e ausili tecnici per persone disabili	1 785 122,21	81 098,40	1 704 023,81	D
0701010309	Dispositivi per emotrasfusione ed ematologia	948 812,22	0,00	948 812,22	D
0701010310	Dispositivi per dialisi	1 641 394,29	12 737,41	1 628 656,88	D
0701010311	Dispositivi medico-diagnostici in	12 292 279,29	68 038,55	12 224 240,74	D

Conto	Descrizione	Dare	Avere	Saldo	Sez.
	vitro (D.Lgs. 332/2000)				
0701010312	Dispositivi da somministrazione, prelievo e raccolta	3 354 259,09	18 200,37	3 336 058,72	D
0701010313	Dispositivi impiantabili attivi	2 643 690,90	85 797,56	2 557 893,34	D
0701010314	Strumentazione per esplorazioni funzionali ed interventi terapeutici	692 298,46	4 575,00	687 723,46	D
0701010315	Strumentazione per radiologia diagnostica ed interventistica	170,80	0,00	170,80	D
0701010316	Strumentario chirurgico pluriuso o riusabile	603 168,84	0,00	603 168,84	D
0701010317	Dispositivi protesici impiantabili - vari	498 268,42	0,00	498 268,42	D
0701010318	Dispositivi per sistema artero-venoso	1 474 235,68	3 285,06	1 470 950,62	D
0701010319	Guide per apparato cardiocircolatorio	288 683,45	1 781,20	286 902,25	D
0701010320	Altri dispositivi per apparato cardiocircolatorio	1 657 797,32	54 118,47	1 603 678,85	D
0701010321	Disinfettanti, antisettici e proteolitici (D.Lgs. 46/97)	302 918,10	0,00	302 918,10	D
0701010322	Dispositivi per apparato gastrointestinale	537 223,12	5 073,50	532 149,62	D
0701010323	Dispositivi da sutura	1 495 468,14	2 160,89	1 493 307,25	D
0701010324	Dispositivi per sistema nervoso e midollare	60 194,26	0,00	60 194,26	D
0701010325	Dispositivi per odontoiatria, oftalmologia e otorinolaringoiatria	1 705 278,58	45,88	1 705 232,70	D
0701010326	Dispositivi per apparato respiratorio e anestesia	894 354,46	26 300,08	868 054,38	D
0701010327	Dispositivi di protezione e ausili per incontinenza (D.Lgs. 46/97)	4 461 376,93	122 878,33	4 338 498,60	D
0701010328	Dispositivi per apparato urogenitale	764 260,66	17 257,33	747 003,33	D
0701010329	Dispositivi vari	1 074 635,66	9 428,23	1 065 207,43	D
0701010330	Dispositivi per medicazioni generali e specialistiche	2 261 555,09	22 420,28	2 239 134,81	D
0701010401	Prodotti dietetici	1 916 684,13	6 606,98	1 910 077,15	D
0701010402	Alimenti per nutrizione artificiale senza AIC	974,82	0,00	974,82	D
0701010501	Sieri	78 439,07	0,00	78 439,07	D
0701010502	Vaccini obbligatori	1 832 501,10	0,00	1 832 501,10	D
0701010503	Altri vaccini	2 214 758,35	24 084,60	2 190 673,75	D
0701010601	Prodotti chimici	61 792,96	0,00	61 792,96	D
0701010701	Medicinali ad uso veterinario	12 141,39	0,00	12 141,39	D
0701010702	Materiali chirurgici, sanitari e diagnostici per uso veterinario	966,48	0,00	966,48	D
0701010801	Vetriere e materiale plastico per laboratorio (senza CND)	306 930,24	2 287,50	304 642,74	D
0701010802	Altri materiali di consumo non specifici per strumentazione diagnostica (senza CND)	654 027,50	36 300,00	617 727,50	D
0701010803	Altri beni e prodotti sanitari (senza CND)	1 468 129,37	5 652,89	1 462 476,48	D
0701010904	Dispositivi medici	2 288,00	2 288,00	0,00	
0701020101	Prodotti alimentari	114,40	0,00	114,40	D
0701020102	Materiali di guardaroba, di pulizia e di convivenza in genere	75 112,52	0,00	75 112,52	D
0701020103	Combustibili, carburanti e lubrificanti	274 236,67	18 630,89	255 605,78	D
0701020104	Supporti informatici	22 717,40	0,00	22 717,40	D
0701020105	Cancelleria e stampati	488 635,22	364,12	488 271,10	D
0701020106	Materiale per la manutenzione di immobili e loro pertinenze	12 250,32	20,00	12 230,32	D
0701020108	Materiale per la manutenzione di attrezzature tecnico scientifiche sanitarie	8 898,78	0,00	8 898,78	D
0701020110	Materiale per la manutenzione di altro	607,38	163,92	443,46	D
0701020111	Altri beni e prodotti non sanitari	199 283,94	39 467,16	159 816,78	D
0702010101	Costi per assistenza MMG	29 226 301,37	12 189,17	29 214 112,20	D

Conto	Descrizione	Dare	Avere	Saldo	Sez.
0702010102	Costi per assistenza PLS	7 001 860,58	0,00	7 001 860,58	D
0702010103	Costi per assistenza Continuità assistenziale	7 681 680,90	2 868,68	7 678 812,22	D
0702010104	Costi per assistenza Medici 118	3 436 552,15	0,00	3 436 552,15	D
0702010105	Altro (medicina dei servizi, psicologi, etc.) (esclusa IRAP)	35 831,82	0,00	35 831,82	D
0702010106	Costi per medicina di base da pubblico (Aziende sanitarie pubbliche della Regione) - Mobilità intraregionale	127 029,69	0,00	127 029,69	D
0702010107	Costi per medicina di base da pubblico (Aziende sanitarie pubbliche Extraregione) - Mobilità extraregionale	293 459,35	0,00	293 459,35	D
0702010201	Acquisti servizi sanitari per farmaceutica da convenzione	56 087 912,05	0,00	56 087 912,05	D
0702010202	Acquisti servizi sanitari sussidi Indennità per farmacie rurali ed altro	495 547,63	0,00	495 547,63	D
0702010203	Costi per farmaceutica da pubblico (Aziende sanitarie pubbliche della Regione)- Mobilità intraregionale	876 054,07	0,00	876 054,07	D
0702010204	Costi per farmaceutica da pubblico (Extraregione)	524 138,80	0,00	524 138,80	D
0702010301	Costi per assistenza specialistica ambulatoriale da pubblico (Aziende sanitarie pubbliche della Regione)	4 781 736,91	0,00	4 781 736,91	D
0702010302	Servizi sanitari da privato accreditato insito in Regione territorio extra ASL v/ cittadini residenti in territorio ASL - rientranti nei contratti negoziali (branche a visita)	2 266,52	0,00	2 266,52	D
0702010303	Servizi sanitari da case di cura private insite in Regione territorio extra ASL v/ cittadini residenti in territorio ASL - rientranti nei contratti negoziali (assistenza specialistica ambulatoriale)	1 329 931,20	0,00	1 329 931,20	D
0702010304	Servizi sanitari da altri soggetti privati insiti in Regione territorio extra ASL v/cittadini residenti nel territorio ASL rientranti nei contratti negoziali (assistenza specialistica ambulatoriale)	662 996,50	0,00	662 996,50	D
0702010306	Costi per assistenza specialistica ambulatoriale da pubblico (Extraregione)	6 287 265,31	0,00	6 287 265,31	D
0702010307	Costi per assistenza specialistica ambulatoriale da privato - Medici SUMAI	4 409 703,51	0,00	4 409 703,51	D
0702010310	Servizi sanitari da case di cura private insite nel territorio ASL v/ cittadini residenti nel territorio ASL - rientranti nei contratti negoziali (assistenza specialistica ambulatoriale)	3 860 521,05	182 526,25	3 677 994,80	D
0702010311	Servizi sanitari da case di cura private insite nel territorio ASL v/cittadini residenti nella Regione in territorio extra ASL rientranti nei contratti negoziali (assist. specialistica ambulatoriale)	1 145 301,63	0,00	1 145 301,63	D
0702010314	Servizi sanitari da privato accreditato insito nel territorio ASL v/ cittadini residenti in territorio ASL - rientranti nei contratti negoziali (branche a visita)	105 832,96	3 365,81	102 467,15	D
0702010315	Servizi sanitari da privato accreditato insito nel territorio ASL v/ cittadini residenti nella Regione in territorio extra ASL - rientranti nei contratti negoziali (branche a visita)	237,57	0,00	237,57	D
0702010318	Servizi sanitari da altri soggetti privati insiti nel Territorio ASL v/	3 930 818,81	276 770,92	3 654 047,89	D

Conto	Descrizione	Dare	Avere	Saldo	Sez.
	cittadini residenti nel territorio ASL - rientranti nei contratti negoziali (assistenza specialistica ambulatoriale)				
0702010319	Servizi sanitari da altri soggetti privati insiti nel territorio ASL v/cittadini residenti nella Regione in territorio extra ASL rientranti nei contratti negoziali (ass. specialistica ambulatoriale)	64 082,50	0,00	64 082,50	D
0702010320	Servizi sanitari da altri soggetti privati - per cittadini residenti acquistate in strutture fuori Regione (assistenza specialistica ambulatoriale)	102,24	0,00	102,24	D
0702010322	Servizi sanitari da privato accreditato v/ cittadini non residenti - extraregione (mobilità attiva in compensazione) (branche a visita)	2 279,78	0,00	2 279,78	D
0702010323	Servizi sanitari da case di cura private v/ cittadini non residenti - extraregione (mobilità attiva in compensazione) (assistenza specialistica ambulatoriale)	64 883,65	0,00	64 883,65	D
0702010324	Servizi sanitari da altri soggetti privati v/ cittadini non residenti - extraregione (mobilità attiva in compensazione) (assistenza specialistica ambulatoriale)	120 618,23	289,20	120 329,03	D
0702010325	Costi per cessioni di emocomponenti e cellule staminali extraregione	197 511,90	0,00	197 511,90	D
0702010402	Da privato accreditato insito in Regione territorio extra ASL v/ cittadini residenti in territorio ASL - rientranti nei contratti negoziali (riabilitazione ex art. 26)	3 764 975,80	0,00	3 764 975,80	D
0702010405	Da privato accreditato insito nel territorio ASL v/ cittadini residenti in territorio ASL - rientranti nei contratti negoziali (riabilitazione ex art. 26)	17 481 474,81	129 470,77	17 352 004,04	D
0702010406	Da privato accreditato insito nel territorio ASL v/ cittadini residenti nella Regione in territorio extra ASL - rientranti nei contratti negoziali (riabilitazione ex art. 26)	4 054 518,25	9 439,94	4 045 078,31	D
0702010407	Da privato accreditato per cittadini residenti acquistate fuori contratti negoziali in strutture entro Regione (riabilitazione ex art. 26)	1 990 457,27	5 100,12	1 985 357,15	D
0702010408	Da privato accreditato per cittadini residenti acquistate in strutture fuori Regione (riabilitazione ex art. 26)	969 953,82	3 307,50	966 646,32	D
0702010604	Da privato per assistenza protesica	7 267 081,75	31 209,09	7 235 872,66	D
0702010605	Da privato per materiale per incontinenza	2 509 870,67	254 947,02	2 254 923,65	D
0702010606	Da privato per ventilatori polmonari	3 144 814,89	3 101,18	3 141 713,71	D
0702010701	Da pubblico per assistenza ospedaliera (Aziende sanitarie pubbliche della Regione)	22 399 073,12	0,00	22 399 073,12	D
0702010702	Da privato accreditato per assistenza ospedaliera insito in Regione territorio extra ASL v/cittadini residenti in territorio ASL - rientranti nei contratti negoziali	23 748 338,26	0,00	23 748 338,26	D
0702010704	Da pubblico per assistenza ospedaliera (Extraregione)	36 862 383,64	0,00	36 862 383,64	D
0702010705	Da privato accreditato per assistenza ospedaliera per cittadini non residenti - extraregione (mobilità attiva in compensazione)	1 129 189,35	361,50	1 128 827,85	D

Conto	Descrizione	Dare	Avere	Saldo	Sez.
0702010708	Da privato accreditato per assistenza ospedaliera insito nel territorio ASL v/ cittadini residenti in territorio ASL - rientranti nei contratti negoziali	3 615 682,68	13 624,45	3 602 058,23	D
0702010709	Da privato accreditato per assistenza ospedaliera insito nel territorio ASL v/ cittadini residenti nella Regione in territorio extra ASL - rientranti nei contratti negoziali	1 415 373,75	0,00	1 415 373,75	D
0702010712	Da altri soggetti privati per assistenza ospedaliera	4 834 446,25	0,00	4 834 446,25	D
0702010802	Da privato accreditato insito in Regione territorio extra ASL v/ cittadini residenti in territorio ASL - rientranti nei contratti negoziali (Strutture Psicoriabilitative)	3 169 193,44	0,00	3 169 193,44	D
0702010804	Da pubblico per psichiatria residenziale e semiresidenziale (Extraregione) - non soggette a compensazione	28 284,00	0,00	28 284,00	D
0702010805	Da privato accreditato insito nel territorio ASL v/cittadini residenti in territorio ASL - rientranti nei contratti negoziali (Strutture Psicoriabilitative) (intraregionale)	3 405 003,25	0,00	3 405 003,25	D
0702010806	Da privato accreditato insito nel territorio ASL v/cittadini residenti nella Regione in territorio extra ASL - rientranti nei contratti negoziali (Strutture psicoriabilitative) (intraregionale)	1 596 068,50	0,00	1 596 068,50	D
0702010807	Da privato accreditato per cittadini residenti acquistate fuori contratti negoziali in strutture entro Regione (Strutture Psicoriabilitative) (intraregionale)	2 401 120,75	0,00	2 401 120,75	D
0702010809	Da privato accreditato per cittadini residenti acquistate in strutture fuori Regione (Strutture Psicoriabilitative) (extraregionale)	1 693 539,25	0,00	1 693 539,25	D
0702010901	Da pubblico per prestazioni di distribuzione farmaci File F (Aziende sanitarie pubbliche della Regione) - Mobilità intraregionale	11 271 875,23	0,00	11 271 875,23	D
0702010903	Da pubblico per prestazioni di distribuzione farmaci File F (Extraregione)	3 339 775,22	0,00	3 339 775,22	D
0702010905	Da privato (intraregionale) - Servizio di distribuzione farmaci PHT (DPC)	2 724 566,07	15 079,12	2 709 486,95	D
0702011002	Da privato accreditato per prestazioni termali in convenzione insito in Regione territorio extra ASL v/ cittadini residenti in territorio ASL - rientranti nei contratti negoziali	56 825,32	0,00	56 825,32	D
0702011004	Da pubblico per prestazioni termali in convenzione (Extraregione)	277 678,86	0,00	277 678,86	D
0702011102	Da pubblico (Aziende sanitarie pubbliche della Regione) per altri trasporti sanitari (Mobilità intraregionale)	111 650,02	0,00	111 650,02	D
0702011105	Da pubblico per trasporti sanitari per l'emergenza (Extraregione)	142 179,19	0,00	142 179,19	D
0702011107	Da privato per trasporti sanitari per l'emergenza	6 150 186,39	122 641,54	6 027 544,85	D
0702011206	Da privato accreditato insito in Regione territorio extra ASL v/ cittadini residenti in territorio ASL - rientranti nei contratti negoziali (Residenze Sanitarie Assistite)	1 167 126,96	0,00	1 167 126,96	D
0702011208	Da pubblico (altri soggetti pubblici) per assistenza ai tossicodipendenti e alcolisti	7 654,00	0,00	7 654,00	D
0702011215	Da privato accreditato insito nel territorio ASL v/ cittadini residenti	5 338 611,44	373 506,21	4 965 105,23	D

Conto	Descrizione	Dare	Avere	Saldo	Sez.
	in territorio ASL - rientranti nei contratti negoziali (Centri Residenziali)				
0702011216	Da privato accreditato insito nel territorio ASL v/ cittadini residenti nella Regione in territorio extra ASL - rientranti nei contratti negoziali (Centri Residenziali)	1 517 660,64	2 229,71	1 515 430,93	D
0702011218	Da privato accreditato insito nel territorio ASL v/ cittadini residenti in territorio ASL - rientranti nei contratti negoziali (Residenze Sanitarie Assistite)	3 499 457,37	397 670,29	3 101 787,08	D
0702011219	Da privato accreditato insito nel territorio ASL v/ cittadini residenti nella Regione in territorio extra ASL - rientranti nei contratti negoziali (Residenze Sanitarie Assistite)	498 311,30	0,00	498 311,30	D
0702011221	Da privato per assistenza ai tossicodipendenti e alcolisti (intra-regionale)	446 600,00	15,00	446 585,00	D
0702011224	Assistenza Domiciliare Integrata da privato (intra-regionale)	9 806 682,64	700 269,43	9 106 413,21	D
0702011227	Da privato accreditato per assistenza geriatrica per cittadini residenti acquistate in strutture fuori Regione (Residenze Sanitarie Assistite)	95 141,30	0,00	95 141,30	D
0702011228	Da privato per assistenza ai tossicodipendenti e alcolisti (extraregionale)	1 757 522,68	26 433,94	1 731 088,74	D
0702011301	Compartecipazione al personale per attività libero professionale intramoenia - Area ospedaliera	2 415 082,04	234,38	2 414 847,66	D
0702011302	Fondo perequativo per attività libero professionale intramoenia - Area ospedaliera	66 999,58	0,00	66 999,58	D
0702011401	Contributi ad associazioni di volontariato	30 250,00	0,00	30 250,00	D
0702011407	Quota 3,5% a servizi veterinari della regione D.lgs 432/98	8 776,32	0,00	8 776,32	D
0702011408	Quota 0,5% a laboratori nazionali D.lgs 432/98	2 378,39	0,00	2 378,39	D
0702011409	Rimborsi ai trapiantati	63 183,06	15,48	63 167,58	D
0702011410	Sussidi nefropatici	98 036,80	0,00	98 036,80	D
0702011411	Contributi e sussidi per disabili psichici	13 513,88	0,00	13 513,88	D
0702011412	Altri rimborsi, assegni e contributi	697 088,17	5 084,38	692 003,79	D
0702011501	Consulenze sanitarie e sociosanitarie da Aziende sanitarie pubbliche della Regione	61 488,32	0,00	61 488,32	D
0702011502	Consulenze sanitarie e sociosanitarie da terzi - Altri soggetti pubblici	1 644 368,29	42 004,00	1 602 364,29	D
0702011503	Consulenze sanitarie da privato - articolo 55, comma 2, CCNL 8 giugno 2000	3 117 785,50	0,00	3 117 785,50	D
0702011505	Consulenze sanitarie e sociosanitarie da privato	51 638,79	0,00	51 638,79	D
0702011509	Collaborazioni coordinate e continuative sanitarie e sociosanitarie da privato	2 145 674,17	4 965,73	2 140 708,44	D
0702011510	Indennità a personale universitario - area sanitaria	2 404 623,77	1 591,60	2 403 032,17	D
0702011511	Lavoro interinale - area sanitaria	4 473 116,17	89 051,64	4 384 064,53	D
0702011512	Prestazioni libera professione infermieristica ex legge 1/2002	7 166,82	0,00	7 166,82	D
0702011515	Altre collaborazioni e prestazioni di lavoro - area sanitaria	528 748,50	24,67	528 723,83	D
0702011517	Borsisti compresi oneri riflessi	498 658,64	216,80	498 441,84	D
0702011519	Medicina penitenziaria	768 709,50	1 000,00	767 709,50	D
0702011601	Altri servizi sanitari e sociosanitari a rilevanza sanitaria da pubblico - Aziende sanitarie pubbliche della Regione	22 012,52	0,00	22 012,52	D

Conto	Descrizione	Dare	Avere	Saldo	Sez.
0702011602	Altri servizi sanitari e sociosanitari a rilevanza sanitaria da pubblico - Altri soggetti pubblici della Regione	11 361 358,00	0,00	11 361 358,00	D
0702011603	Altri servizi sanitari e sociosanitari a rilevanza sanitaria da pubblico (Extraregione)	270 934,72	0,00	270 934,72	D
0702011604	Altri servizi sanitari da privato	529 684,54	10 106,45	519 578,09	D
0702011605	Costi per servizi sanitari - Mobilità internazionale passiva	643 931,51	0,00	643 931,51	D
0702020101	Lavanderia	2 610 095,15	0,00	2 610 095,15	D
0702020102	Pulizia	9 308 257,07	286 377,75	9 021 879,32	D
0702020103	Mensa dipendenti - CONTO ELIMINATO	397 799,92	397 799,92	0,00	
0702020104	Riscaldamento	2 860 409,24	21 977,79	2 838 431,45	D
0702020105	Servizi di assistenza informatica	1 588 532,19	103 872,64	1 484 659,55	D
0702020106	Servizi trasporti (non sanitari)	11 017,23	0,00	11 017,23	D
0702020108	Smaltimento rifiuti sanitari speciali	2 190 553,72	0,00	2 190 553,72	D
0702020109	Utenze telefoniche	733 950,56	92,27	733 858,29	D
0702020110	Utenze elettricità	9 233 157,46	12 526,63	9 220 630,83	D
0702020111	Altre utenze	607 055,76	0,00	607 055,76	D
0702020112	Premi di assicurazione - R.C. Professionale	5 814 000,00	0,00	5 814 000,00	D
0702020114	Premi di assicurazione RC automezzi	80 373,00	0,00	80 373,00	D
0702020115	Premi di assicurazione altri premi di assicurazione	481 337,54	0,00	481 337,54	D
0702020117	Altri servizi non sanitari da altri soggetti pubblici	842,10	0,00	842,10	D
0702020118	Servizio di vigilanza e sicurezza	3 763 399,17	261 192,80	3 502 206,37	D
0702020119	Altri servizi appaltati	17 675 003,65	80 622,54	17 594 381,11	D
0702020120	Spese di rappresentanza	337,60	0,00	337,60	D
0702020121	Spese postali	242 414,64	36 933,45	205 481,19	D
0702020122	Quote per spese condominiali	18 233,63	0,00	18 233,63	D
0702020123	Spese legali	37 582,14	459,62	37 122,52	D
0702020124	Bolli e marchi	39 143,19	2,00	39 141,19	D
0702020125	Abbonamenti, riviste e libri	28 284,20	0,00	28 284,20	D
0702020126	Spese per liti, arbitraggi e risarcimenti	38 885,96	0,00	38 885,96	D
0702020127	Altri servizi non sanitari da privato	226 389,77	498,00	225 891,77	D
0702020128	Rimborsi spese personale del ruolo sanitario dirigenza medica	21 394,25	0,00	21 394,25	D
0702020129	Rimborsi spese personale del ruolo sanitario dirigenza non medica	3 269,09	0,00	3 269,09	D
0702020130	Rimborsi spese personale del ruolo sanitario comparto	23 256,90	0,00	23 256,90	D
0702020134	Rimborsi spese personale del ruolo tecnico comparto	3 929,37	0,00	3 929,37	D
0702020136	Rimborsi spese personale del ruolo amministrativo comparto	747,80	0,00	747,80	D
0702020137	Mensa degenti	4 368 975,59	488 171,43	3 880 804,16	D
0702020138	Mensa dipendenti	604 715,09	4 913,62	599 801,47	D
0702020204	Consulenze tecniche	4 123,60	0,00	4 123,60	D
0702020206	Altre consulenze non sanitarie	25 891,73	18,26	25 873,47	D
0702020207	Consulenze non sanitarie da privato	1 464 738,58	0,00	1 464 738,58	D
0702020214	Collaborazioni coordinate e continuative non sanitarie da privato - ruolo tecnico	798 135,90	319,42	797 816,48	D
0702020215	Collaborazioni coordinate e continuative non sanitarie da privato - ruolo amministrativo	79 842,46	1 691,91	78 150,55	D
0702020218	Lavoro interinale - area non sanitaria	1 108 686,84	548,28	1 108 138,56	D
0702020223	Personale religioso adibito a mansioni non sanitarie	186 170,93	37,46	186 133,47	D
0702020224	Competenze procuratori CPT aziendali	1 036 022,63	95 667,09	940 355,54	D

Conto	Descrizione	Dare	Avere	Saldo	Sez.
0702020302	Formazione (esternalizzata e non) da privato	575 911,94	2 291,63	573 620,31	D
0703010101	Manutenzione e riparazione ai fabbricati e loro pertinenze immobili istituzionali o indisponibili	1 264 929,46	133 257,26	1 131 672,20	D
0703020101	Manutenzione e riparazione agli impianti e macchinari	5 529 851,34	10 133,12	5 519 718,22	D
0703030101	Manutenzione e riparazione alle attrezzature sanitarie e scientifiche	6 963 072,74	3 542,88	6 959 529,86	D
0703040101	Manutenzione e riparazione ai mobili e arredi	450,00	0,00	450,00	D
0703050101	Manutenzione e riparazione agli automezzi	39 461,82	9,76	39 452,06	D
0703060101	Altre manutenzioni e riparazioni	7 559 176,37	173 430,19	7 385 746,18	D
0704010101	Fitti passivi	214 586,11	20 957,98	193 628,13	D
0704020102	Canoni di noleggio - area sanitaria - attrezzature sanitarie	3 878 314,61	173 837,53	3 704 477,08	D
0704020103	Altri canoni di noleggio area sanitaria	484 364,18	0,00	484 364,18	D
0704020201	Canoni di noleggio - area non sanitaria - automezzi non sanitari	260 531,90	24 069,04	236 462,86	D
0704020202	Canoni di noleggio - area non sanitaria - attrezzature non sanitarie	490,00	490,00	0,00	
0704020203	Altri canoni di noleggio area non sanitaria	416 040,11	6 002,50	410 037,61	D
0705010101	Costo del personale dirigente medico - tempo indeterminato - Competenze fisse	72 405 245,71	1 890 003,92	70 515 241,79	D
0705010102	Costo del personale dirigente medico - tempo indeterminato - Indennità variabili	2 697 720,09	4 311,93	2 693 408,16	D
0705010103	Costo del personale dirigente medico - tempo indeterminato - Premi e Incentivazioni	714 539,66	9 120,67	705 418,99	D
0705010104	Costo del personale dirigente medico - tempo indeterminato - Straordinario	959 955,66	45 146,00	914 809,66	D
0705010105	Costo del personale dirigente medico - tempo indeterminato - Oneri Sociali	21 493 440,89	32 703,44	21 460 737,45	D
0705010106	Costo del personale dirigente medico - tempo indeterminato - Accantonamento TFR	5 100,75	0,00	5 100,75	D
0705010107	Costo del personale dirigente medico - tempo indeterminato - Altri costi del personale	104 775,65	0,00	104 775,65	D
0705010108	Costo del personale dirigente medico (non art. 15-septies D.Lgs. 502/92)-tempo determinato - Competenze fisse	3 333 084,17	68 315,38	3 264 768,79	D
0705010109	Costo del personale dirigente medico (non art. 15-septies D.Lgs. 502/92)-tempo determinato - Indennità variabili	145 684,90	370,82	145 314,08	D
0705010111	Costo del personale dirigente medico (non art. 15-septies D.Lgs. 502/92)-tempo determinato - Straordinario	44 642,49	0,00	44 642,49	D
0705010112	Costo del personale dirigente medico (non art. 15-septies D.Lgs. 502/92)-tempo determinato - Oneri Sociali	1 116 225,40	149,06	1 116 076,34	D
0705010116	Costo del personale dirigente medico art. 15-septies D.Lgs. 502/92- tempo determinato - Competenze fisse	202 893,60	7 938,40	194 955,20	D
0705010120	Costo del personale dirigente medico art. 15-septies D.Lgs. 502/92- tempo determinato - Oneri Sociali	58 351,52	0,08	58 351,44	D
0705010201	Costo del personale dirigente non medico - tempo indeterminato - Competenze fisse	4 764 249,28	118 116,60	4 646 132,68	D
0705010202	Costo del personale dirigente non	57 422,51	123,95	57 298,56	D

Conto	Descrizione	Dare	Avere	Saldo	Sez.
	medico - tempo indeterminato - Indennità variabili				
0705010203	Costo del personale dirigente non medico - tempo indeterminato - Premi e Incentivazioni	87 929,64	1 135,98	86 793,66	D
0705010204	Costo del personale dirigente non medico - tempo indeterminato - Straordinario	6 641,44	1 008,47	5 632,97	D
0705010205	Costo del personale dirigente non medico - tempo indeterminato - Oneri Sociali	1 393 948,76	1 070,97	1 392 877,79	D
0705010208	Costo del personale dirigente non medico (non art. 15-septies D.Lgs. 502/92)- tempo determinato - Competenze fisse	386 231,88	7 849,03	378 382,85	D
0705010209	Costo del personale dirigente non medico (non art. 15-septies D.Lgs. 502/92)- tempo determinato - Indennità variabili	1 134,15	0,00	1 134,15	D
0705010212	Costo del personale dirigente non medico (non art. 15-septies D.Lgs. 502/92)- tempo determinato - Oneri Sociali	125 133,07	0,47	125 132,60	D
0705010216	Costo del personale dirigente non medico art. 15-septies D.Lgs. 502/92- tempo determinato - Competenze fisse	60 059,64	911,19	59 148,45	D
0705010220	Costo del personale dirigente non medico art. 15-septies D.Lgs. 502/92- tempo determinato - Oneri Sociali	18 017,58	0,06	18 017,52	D
0705020101	Costo del personale comparto ruolo sanitario - tempo indeterminato - Competenze fisse	63 238 625,27	846 703,67	62 391 921,60	D
0705020102	Costo del personale comparto ruolo sanitario - tempo indeterminato - Indennità variabili	4 366 913,45	72 510,95	4 294 402,50	D
0705020103	Costo del personale comparto ruolo sanitario - tempo indeterminato - Premi e Incentivazioni	1 343 810,89	69 348,17	1 274 462,72	D
0705020104	Costo del personale comparto ruolo sanitario - tempo indeterminato - Straordinario	2 008 881,92	26 684,27	1 982 197,65	D
0705020105	Costo del personale comparto ruolo sanitario - tempo indeterminato - Oneri Sociali	20 163 655,22	18 414,76	20 145 240,46	D
0705020201	Costo del personale comparto ruolo sanitario - tempo determinato - Competenze fisse	10 832 851,28	255 441,16	10 577 410,12	D
0705020202	Costo del personale comparto ruolo sanitario - tempo determinato - Indennità variabili	1 075 044,33	4 283,09	1 070 761,24	D
0705020204	Costo del personale comparto ruolo sanitario - tempo determinato - Straordinario	272 403,47	937,41	271 466,06	D
0705020205	Costo del personale comparto ruolo sanitario - tempo determinato - Oneri Sociali	3 777 266,29	8 626,93	3 768 639,36	D
0705020301	Costo del personale comparto ruolo sanitario - altro	78 816,92	9 433,80	69 383,12	D
0706010101	Costo del personale dirigente ruolo professionale - tempo indeterminato - Competenze fisse	282 310,86	18 358,98	263 951,88	D
0706010103	Costo del personale dirigente ruolo professionale - tempo indeterminato - Premi e Incentivazioni	7 428,66	0,00	7 428,66	D
0706010104	Costo del personale dirigente ruolo professionale - tempo indeterminato - Straordinario	23 390,02	135,57	23 254,45	D
0706010105	Costo del personale dirigente ruolo professionale - tempo indeterminato - Oneri Sociali	110 083,26	2 338,35	107 744,91	D
0706010201	Costo del personale dirigente ruolo professionale (non art. 15-septies D.Lgs. 502/92)- tempo determinato - Competenze fisse	72 352,23	8,67	72 343,56	D

Conto	Descrizione	Dare	Avere	Saldo	Sez.
0706010205	Costo del personale dirigente ruolo professionale (non art. 15-septies D.Lgs. 502/92)- tempo determinato - Oneri Sociali	338,62	0,00	338,62	D
0706010212	Costo del personale dirigente ruolo professionale art. 15-septies D.Lgs. 502/92- tempo determinato - Oneri Sociali	12 300,93	0,02	12 300,91	D
0707010101	Costo del personale dirigente ruolo tecnico - tempo indeterminato - Competenze fisse	140 975,71	8 879,93	132 095,78	D
0707010103	Costo del personale dirigente ruolo tecnico - tempo indeterminato - Premi e Incentivazioni	4 633,57	0,00	4 633,57	D
0707010105	Costo del personale dirigente ruolo tecnico - tempo indeterminato - Oneri Sociali	320 761,46	1 952,59	318 808,87	D
0707010208	Costo del personale dirigente ruolo tecnico art. 15-septies D.Lgs. 502/92- tempo determinato - Competenze fisse	51 377,05	313,32	51 063,73	D
0707010212	Costo del personale dirigente ruolo tecnico art. 15-septies D.Lgs. 502/92- tempo determinato - Oneri Sociali	1 809,31	0,00	1 809,31	D
0707020101	Costo del personale comparto ruolo tecnico - tempo indeterminato - Competenze fisse	11 828 817,59	283 152,72	11 545 664,87	D
0707020102	Costo del personale comparto ruolo tecnico - tempo indeterminato - Indennità variabili	588 245,08	7 526,11	580 718,97	D
0707020103	Costo del personale comparto ruolo tecnico - tempo indeterminato - Premi e Incentivazioni	495 415,96	32 846,23	462 569,73	D
0707020104	Costo del personale comparto ruolo tecnico - tempo indeterminato - Straordinario	282 433,87	6 613,05	275 820,82	D
0707020105	Costo del personale comparto ruolo tecnico - tempo indeterminato - Oneri Sociali	3 392 869,84	1 930,57	3 390 939,27	D
0707020201	Costo del personale comparto ruolo tecnico - tempo determinato - Competenze fisse	1 474 281,59	28 660,05	1 445 621,54	D
0707020202	Costo del personale comparto ruolo tecnico - tempo determinato - Indennità variabili	100 723,29	232,16	100 491,13	D
0707020204	Costo del personale comparto ruolo tecnico - tempo determinato - Straordinario	3 280,95	0,00	3 280,95	D
0707020205	Costo del personale comparto ruolo tecnico - tempo determinato - Oneri Sociali	463 494,82	127,06	463 367,76	D
0708010101	Costo del personale dirigente ruolo amministrativo - tempo indeterminato - Competenze fisse	938 063,44	50 867,57	887 195,87	D
0708010103	Costo del personale dirigente ruolo amministrativo - tempo indeterminato - Premi e Incentivazioni	16 687,11	0,00	16 687,11	D
0708010105	Costo del personale dirigente ruolo amministrativo - tempo indeterminato - Oneri Sociali	254 281,41	10 532,09	243 749,32	D
0708010201	Costo del personale dirigente ruolo amministrativo (non art. 15-septies D.Lgs. 502/92)- tempo determinato - Competenze fisse	91 817,71	3 208,54	88 609,17	D
0708010205	Costo del personale dirigente ruolo amministrativo (non art. 15-septies D.Lgs. 502/92)- tempo determinato - Oneri Sociali	28 328,66	0,00	28 328,66	D
0708010208	Costo del personale dirigente ruolo amministrativo art. 15-septies D.Lgs. 502/92- tempo determinato - Competenze fisse	0,65	0,65	0,00	D
0708020101	Costo del personale comparto ruolo amministrativo - tempo indeterminato - Competenze fisse	8 779 651,88	360 697,95	8 418 953,93	D

Conto	Descrizione	Dare	Avere	Saldo	Sez.
0708020102	Costo del personale comparto ruolo amministrativo - tempo indeterminato - Indennità variabili	3 525,30	373,75	3 151,55	D
0708020103	Costo del personale comparto ruolo amministrativo - tempo indeterminato - Premi e Incentivazioni	339 116,49	7 218,31	331 898,18	D
0708020104	Costo del personale comparto ruolo amministrativo - tempo indeterminato - Straordinario	110 071,91	5 589,27	104 482,64	D
0708020105	Costo del personale comparto ruolo amministrativo - tempo indeterminato - Oneri Sociali	2 493 209,49	1 880,55	2 491 328,94	D
0708020107	Costo del personale comparto ruolo amministrativo - tempo indeterminato - Altri costi del personale	123,03	0,00	123,03	D
0708020201	Costo del personale comparto ruolo amministrativo - tempo determinato - Competenze fisse	199 869,36	3 954,17	195 915,19	D
0708020203	Costo del personale comparto ruolo amministrativo - tempo determinato - Premi e Incentivazioni	364,27	0,00	364,27	D
0708020204	Costo del personale comparto ruolo amministrativo - tempo indeterminato - Straordinario	86,91	0,00	86,91	D
0708020205	Costo del personale comparto ruolo amministrativo - tempo determinato - Oneri Sociali	59 692,36	0,00	59 692,36	D
0708020301	Costo del personale comparto ruolo amministrativo - altro	6 109,42	0,00	6 109,42	D
0709010101	Imposta di registro	7 341,30	0,00	7 341,30	D
0709010102	Imposta di bollo	8 770,00	8 738,00	32,00	D
0709010103	Tasse per concessioni governative	4 711,73	0,00	4 711,73	D
0709010104	Imposte comunali	1 054 079,50	0,00	1 054 079,50	D
0709010105	Tasse di circolazione automezzi	31 331,84	0,00	31 331,84	D
0709010106	Altre imposte, tasse e tributi (escluse IRAP e IRES)	4 465,24	0,00	4 465,24	D
0709030101	Indennità, rimborso spese e oneri sociali per il Direttore Generale	172 522,26	4,72	172 517,54	D
0709030102	Indennità, rimborso spese e oneri sociali per il Direttore Amministrativo	104 495,66	233,00	104 262,66	D
0709030103	Indennità, rimborso spese e oneri sociali per il Direttore Sanitario	119 205,54	214,98	118 990,56	D
0709030104	Indennità, rimborso spese e oneri sociali per i membri del Collegio sindacale	53 142,45	0,46	53 141,99	D
0709030105	Indennità, rimborso spese e oneri sociali per i membri delle Commissioni varie	171 879,79	2 274,92	169 604,87	D
0709030201	Oneri diversi da decreti ingiuntivi, liti, arbitraggi e risarcimenti	64,50	0,00	64,50	D
0709030202	Oneri diversi derivanti da transazioni	1 113,67	0,00	1 113,67	D
0709030203	Altri oneri diversi di gestione	354 211,34	6 935,13	347 276,21	D
0710010105	Ammortamento delle altre immobilizzazioni immateriali	190 407,48	0,00	190 407,48	D
0711020101	Ammortamento fabbricati strumentali (indisponibili)	8 656 695,49	0,00	8 656 695,49	D
0712010101	Ammortamento impianti e macchinari	1 043 607,79	0,00	1 043 607,79	D
0712010102	Ammortamento attrezzature sanitarie e scientifiche	5 678 561,56	0,00	5 678 561,56	D
0712010103	Ammortamento mobili e arredi	221 478,98	0,00	221 478,98	D
0712010104	Ammortamento automezzi	375 978,56	0,00	375 978,56	D
0712010105	Ammortamento altri beni materiali	445 651,57	0,00	445 651,57	D
0714010101	Rimanenze iniziali medicinali con AIC	6 163 924,69	0,00	6 163 924,69	D
0714010102	Rimanenze iniziali soluzioni infusionali con AIC	116 799,09	0,00	116 799,09	D
0714010103	Rimanenze iniziali ossigeno con	21 653,97	0,00	21 653,97	D

Conto	Descrizione	Dare	Avere	Saldo	Sez.
	AIC				
0714010105	Rimanenze iniziali emoderivati con AIC	253 752,48	0,00	253 752,48	D
0714010106	Rimanenze iniziali medicinali senza AIC	86 720,61	0,00	86 720,61	D
0714010107	Rimanenze iniziali emoderivati di produzione regionale	21 821,61	0,00	21 821,61	D
0714010109	Rimanenze iniziali strumentazione per bioimmagini e radioterapia	3 130,02	0,00	3 130,02	D
0714010110	Rimanenze iniziali materiale per sterilizzazione	8 811,75	0,00	8 811,75	D
0714010111	Rimanenze iniziali dispositivi per chirurgia mini-invasiva ed elettrochirurgia	225 695,38	0,00	225 695,38	D
0714010112	Rimanenze iniziali protesi ortopediche e mezzi per osteosintesi e sintesi tendineo-legamentosa	27 857,51	0,00	27 857,51	D
0714010113	Rimanenze iniziali protesi oculistiche	56 312,39	0,00	56 312,39	D
0714010114	Rimanenze iniziali protesi vascolari e cardiache	136 930,17	0,00	136 930,17	D
0714010115	Rimanenze iniziali altri dispositivi protesici impiantabili e prodotti per osteosintesi	44 992,49	0,00	44 992,49	D
0714010116	Rimanenze iniziali supporti e ausili tecnici per persone disabili	47 468,11	0,00	47 468,11	D
0714010117	Rimanenze iniziali dispositivi per emotrasfusione ed ematologia	89 058,60	0,00	89 058,60	D
0714010118	Rimanenze iniziali strumentazione per esplorazioni funzionali ed interventi terapeutici	80 388,99	0,00	80 388,99	D
0714010119	Rimanenze iniziali dispositivi per dialisi	162 501,90	0,00	162 501,90	D
0714010120	Rimanenze iniziali strumentazione per radiologia diagnostica ed interventistica	2 758,35	0,00	2 758,35	D
0714010121	Rimanenze iniziali strumentario chirurgico pluriuso o riusabile	70 281,41	0,00	70 281,41	D
0714010122	Rimanenze iniziali dispositivi medico-diagnostici in vitro (D.Lgs. 332/2000)	1 347 407,52	0,00	1 347 407,52	D
0714010123	Rimanenze iniziali dispositivi protesici impiantabili - vari	1 658,80	0,00	1 658,80	D
0714010124	Rimanenze iniziali dispositivi per sistema artero-venoso	316 700,00	0,00	316 700,00	D
0714010125	Rimanenze iniziali guide per apparato cardiocircolatorio	80 534,94	0,00	80 534,94	D
0714010126	Rimanenze iniziali prodotti dietetici	164 934,28	0,00	164 934,28	D
0714010128	Rimanenze iniziali sieri	18 439,99	0,00	18 439,99	D
0714010129	Rimanenze iniziali vaccini obbligatori	364 372,51	0,00	364 372,51	D
0714010130	Rimanenze iniziali altri vaccini	89 437,91	0,00	89 437,91	D
0714010132	Rimanenze iniziali prodotti chimici	29 659,12	0,00	29 659,12	D
0714010133	Rimanenze iniziali medicinali ad uso veterinario	1 816,89	0,00	1 816,89	D
0714010134	Rimanenze iniziali materiali chirurgici, sanitari e diagnostici per uso veterinario	239,69	0,00	239,69	D
0714010136	Rimanenze iniziali vetrerie e materiale plastico per laboratorio	77 036,84	0,00	77 036,84	D
0714010137	Rimanenze iniziali materiali di consumo non specifici per strumentazione diagnostica	69 962,95	0,00	69 962,95	D
0714010138	Rimanenze iniziali altri beni e prodotti sanitari	1 071 751,66	0,00	1 071 751,66	D
0714010139	Rimanenze iniziali dispositivi da somministrazione, prelievo e raccolta	571 134,07	0,00	571 134,07	D
0714010140	Rimanenze iniziali dispositivi impiantabili attivi	217 976,62	0,00	217 976,62	D
0714010141	Rimanenze iniziali altri dispositivi per apparato cardiocircolatorio	284 070,56	0,00	284 070,56	D
0714010142	Rimanenze iniziali disinfettanti,	77 167,11	0,00	77 167,11	D

Conto	Descrizione	Dare	Avere	Saldo	Sez.
	antisettici e proteolitici (D.Lgs. 46/97)				
0714010143	Rimanenze iniziali dispositivi per apparato gastrointestinale	146 384,36	0,00	146 384,36	D
0714010144	Rimanenze iniziali dispositivi da sutura	383 943,21	0,00	383 943,21	D
0714010145	Rimanenze iniziali dispositivi per sistema nervoso e midollare	7 098,08	0,00	7 098,08	D
0714010146	Rimanenze iniziali dispositivi per odontoiatria, oftalmologia e otorinolaringoiatria	221 056,91	0,00	221 056,91	D
0714010147	Rimanenze iniziali dispositivi per apparato respiratorio e anestesia	371 430,16	0,00	371 430,16	D
0714010148	Rimanenze iniziali dispositivi di protezione e ausili per incontinenza (D.Lgs. 46/97)	442 996,80	0,00	442 996,80	D
0714010149	Rimanenze iniziali dispositivi per apparato urogenitale	121 349,60	0,00	121 349,60	D
0714010150	Rimanenze iniziali dispositivi vari	367 347,06	0,00	367 347,06	D
0714010151	Rimanenze iniziali dispositivi per medicazioni generali e specialistiche	391 203,36	0,00	391 203,36	D
0714010152	Rimanenze iniziali Farmaci innovativi	361 788,58	0,00	361 788,58	D
0714020102	Rimanenze iniziali materiali di guardaroba, di pulizia e di convivenza in genere	35 195,72	0,00	35 195,72	D
0714020104	Rimanenze iniziali supporti informatici	8 717,13	0,00	8 717,13	D
0714020105	Rimanenze iniziali cancelleria e stampanti	327 629,97	0,00	327 629,97	D
0714020107	Rimanenze iniziali di materiale per la manutenzione di mobili e macchine	99,41	0,00	99,41	D
0714020108	Rimanenze iniziali materiali per la manutenzione di attrezzature tecnico scientifiche sanitarie	152,50	0,00	152,50	D
0714020110	Rimanenze iniziali di materiale per la manutenzione di altro	382,68	0,00	382,68	D
0714020111	Rimanenze iniziali altri beni e prodotti non sanitari	206 638,31	0,00	206 638,31	D
0715010101	Accantonamenti per cause civili ed oneri processuali	85 337,00	0,00	85 337,00	D
0715010102	Accantonamenti per contenzioso personale dipendente	1 299 173,00	0,00	1 299 173,00	D
0715010103	Accantonamenti per rischi connessi all'acquisto di prestazioni sanitarie da privato al fondo debiti in contestazione	616 933,66	0,00	616 933,66	D
0715010107	Accantonamenti per franchigia assicurativa	6 637 921,00	0,00	6 637 921,00	D
0715020101	Accantonamenti per premio di operosità (SUMAI)	241 000,00	0,00	241 000,00	D
0715030119	Accantonamento per quote inutilizzate contributi da regione per quota F.S. indistinto finalizzato	126 681,60	0,00	126 681,60	D
0715030120	Quota esenzione della percentuale di sconto delle farmacie con fatturato <150 mila euro	57 400,68	0,00	57 400,68	D
0715030201	Accantonamenti per quote inutilizzate contributi da soggetti pubblici (extra fondo) vincolati	238 268,95	0,00	238 268,95	D
0715040201	Accantonamenti rinnovi convenzioni MMG/PLS/MCA	1 806 867,32	0,00	1 806 867,32	D
0715040301	Accantonamenti rinnovi convenzioni medici Sumai	199 947,18	0,00	199 947,18	D
0715040401	Accantonamenti rinnovi contrattuali: dirigenza medica	2 993 138,22	0,00	2 993 138,22	D
0715040501	Accantonamenti rinnovi contrattuali: dirigenza non medica ruolo sanitario	209 992,50	0,00	209 992,50	D
0715040502	Accantonamenti rinnovi contrattuali: dirigenza non medica ruolo professionale	55 633,10	0,00	55 633,10	D

Conto	Descrizione	Dare	Avere	Saldo	Sez.
0715040601	Accantonamenti rinnovi contrattuali: comparto ruolo sanitario	6 620 004,34	0,00	6 620 004,34	D
0715040607	Acc. per Fondi integrativi pensione	540 000,00	0,00	540 000,00	D
0715040705	Altri accantonamenti	2 193,65	2 193,65	0,00	
0716010101	Rettifica contributi in c/esercizio per destinazione ad investimenti - da Regione per quota F.S. regionale	6 591 065,92	0,00	6 591 065,92	D
0801030101	Interessi moratori	1 132 355,52	21 896,59	1 110 458,93	D
0801030102	Altri interessi passivi	376,20	0,00	376,20	D
0802010101	Altri oneri finanziari	12 119,94	0,00	12 119,94	D
1001020301	Sopravvenienze passive v/Aziende sanitarie pubbliche relative alla mobilità intraregionale	2 377 247,00	0,00	2 377 247,00	D
1001020302	Altre sopravvenienze passive v/Aziende sanitarie pubbliche	37 600,26	0,00	37 600,26	D
1001020306	Sopravvenienze passive v/terzi relative al personale - comparto	34 278,69	0,00	34 278,69	D
1001020307	Sopravvenienze passive v/terzi relative alle convenzioni con medici di base	2 160,00	0,00	2 160,00	D
1001020309	Sopravvenienze passive v/terzi relative all'acquisto prestazioni sanitarie da operatori accreditati	3 872 511,69	0,00	3 872 511,69	D
1001020310	Sopravvenienze passive v/terzi relative all'acquisto di beni e servizi	3 305 331,63	0,00	3 305 331,63	D
1001020312	Altre sopravvenienze passive v/terzi	234 251,41	0,00	234 251,41	D
1001020401	Insussistenze passive v/Aziende sanitarie pubbliche della Regione	20,66	0,00	20,66	D
1001020406	Insussistenze passive v/terzi relative all'acquisto prestazioni sanitarie da operatori accreditati	468 882,85	0,00	468 882,85	D
1001020407	Insussistenze passive v/terzi relative all'acquisto di beni e servizi	24 057,39	0,00	24 057,39	D
1001020408	Altre insussistenze passive v/terzi	939 770,05	0,00	939 770,05	D
1101010101	IRAP relativa al personale dipendente del ruolo sanitario	21 972 180,32	9 393 868,66	12 578 311,66	D
1101010102	IRAP relativa al personale dipendente del ruolo professionale	32 061,88	836,85	31 225,03	D
1101010103	IRAP relativa al personale dipendente del ruolo tecnico	1 703 669,02	472 862,10	1 230 806,92	D
1101010104	IRAP relativa al personale dipendente del ruolo amministrativo	856 434,24	5 843,46	850 590,78	D
1101020101	IRAP relativa a collaboratori e personale assimilato a lavoro dipendente	574 804,14	469,34	574 334,80	D
1101020102	IRAP relativa ai medici di guardia medica	244 980,47	0,00	244 980,47	D
1101020103	IRAP relativa ai medici 118	192 860,19	0,00	192 860,19	D
1101020104	IRAP relativa ad altro (medicina dei servizi, psicologi, etc.)	321 696,07	0,00	321 696,07	D
1101030101	IRAP relativa ad attività intramoenia	289 769,48	27,18	289 742,30	D
1102010101	IRES su attività istituzionale	435 473,84	0,00	435 473,84	D
Totali dei SALDI		:	959 744 157,38	946 561 817,91	
Utile/Perdita		:		13 182 339,47	
Totali a		:	959 744 157,38	959 744 157,38	

Riepilogo Conti d'Ordine

Conto	Descrizione	Dare	Avere	Saldo	Sez.
-------	-------------	------	-------	-------	------

0,00

0,00

0,00

Totali dei SALDI	:		0,00		0,00
------------------	---	--	------	--	------

Utile/Perdita	:				
---------------	---	--	--	--	--

Totali a	:		0,00		0,00
----------	---	--	------	--	------

REGIONE ABRUZZO

AZIENDA SANITARIA LOCALE 02

LANCIANO VASTO CHIETI



RICONCILIAZIONE VOCI RICLASSIFICA

CON PIANO DEI CONTI ANNO 2021

Etichette di riga	SERIE	GRUPPI	MASTI	CONTI	SOTTOV	VI livello	DESCRIZIONE	Somma di Consuntivo 2021
A.A.1	01	01	01	01	01	(vuoto)	Costi di impianto e di ampliamento	0,00
	02	02	01	01	01	(vuoto)	F.do Amm.to costi di impianto e di ampliamento	0,00
			03	01	01	(vuoto)	F.do Svalut. Costi di impianto e di ampliamento	0,00
A.A.1 Totale								0,00
A.A.12	01	01	01	02	01	(vuoto)	Costi di ricerca e sviluppo	0,00
	02	02	01	02	01	(vuoto)	F.do Amm.to costi di ricerca e sviluppo	0,00
			03	01	02	(vuoto)	F.do Svalut. Costi di ricerca e sviluppo	0,00
A.A.12 Totale								0,00
A.A.13	01	01	01	03	01	(vuoto)	Diritti di brevetto e diritti di utilizzazione delle opere d'ingegno - derivanti dall'attività di ricerca	0,00
				04	01	(vuoto)	Diritti di brevetto e diritti di utilizzazione delle opere d'ingegno - altri	102.664,60
	02	02	01	03	01	(vuoto)	F.do Amm.to diritti di brevetto e diritti di utilizzazione delle opere d'ingegno - derivanti dall'attività di ricerca	0,00
				04	01	(vuoto)	F.do Amm.to diritti di brevetto e diritti di utilizzazione delle opere d'ingegno - altri	-102.664,60
			03	01	03	(vuoto)	F.do Svalut. Diritti di brevetto e diritti di utilizzazione delle opere d'ingegno	0,00
A.A.13 Totale								0,00
A.A.14	01	01	01	05	01	(vuoto)	Immobilizzazioni immateriali in corso	0,00
				02	(vuoto)	Accounti su future acquisizioni immobilizzazioni immateriali	0,00	
A.A.14 Totale								0,00
A.A.15	01	01	01	06	01	(vuoto)	Concessioni pluriennali	0,00
				02	(vuoto)	Licenze d'uso software	1.068.412,95	
				03	(vuoto)	Marchi e diritti simili	0,00	
				07	01	(vuoto)	Manutenzioni su beni di terzi	0,00
				08	01	(vuoto)	Pubblicità	0,00
				09	01	(vuoto)	Altre immobilizzazioni immateriali	0,00
	02	02	01	10	01	(vuoto)	F.do Amm.to altre immobilizzazioni immateriali	0,00
				05	01	(vuoto)	F.do Amm.to concessioni pluriennali	0,00
				06	01	(vuoto)	F.do Amm.to licenze d'uso software	-592.761,88
				07	01	(vuoto)	F.do amm.to marchi e diritti simili	0,00
				08	01	(vuoto)	F.do Amm.to manutenzioni su beni di terzi	0,00
				09	01	(vuoto)	F.do Amm.to pubblicità	0,00
			03	01	02	(vuoto)	F.do Svalut. Concessioni pluriennali	0,00
				05	(vuoto)	F.do Svalut. Licenze d'uso software	0,00	
				06	(vuoto)	F.do Svalut. Marchi	0,00	
				07	(vuoto)	F.do Svalut. Altre immobilizzazioni immateriali	0,00	
A.A.15 Totale								475.651,07
A.A.1 Totale								0,00
A.A.1.1	01	01	02	01	01	(vuoto)	Terreni disponibili	0,00
A.A.1.1.a Totale								0,00
A.A.1.1.b	01	01	02	01	02	(vuoto)	Terreni indisponibili	2.263.880,09
A.A.1.1.b Totale								2.263.880,09
A.A.1.2.a	01	01	02	02	01	(vuoto)	Fabbricati non strumentali (disponibili)	0,00
				02	(vuoto)	Costruzioni leggere	0,00	
				03	(vuoto)	Manutenzioni e riparazioni straordinarie capitalizzabili fabbricati disponibili	0,00	
	02	02	02	01	01	(vuoto)	F.do Amm.to fabbricati non strumentali (disponibili)	0,00
				02	01	(vuoto)	F.do Amm.to costruzioni leggere	0,00
			03	02	02	(vuoto)	F.do Svalut. Fabbricati non strumentali (disponibili)	0,00
A.A.1.2.a Totale								0,00
A.A.1.2.b	01	01	02	03	01	(vuoto)	Fabbricati strumentali (indisponibili)	263.949.121,93
				02	(vuoto)	Manutenzioni e riparazioni straordinarie capitalizzabili fabbricati indisponibili	25.359.024,59	
				03	(vuoto)	Manutenzioni e riparazioni straordinarie capitalizzabili fabbricati indisponibili	-162.979.630,94	
A.A.1.2.b Totale								126.328.515,58
A.A.1.2 Totale								126.328.515,58
A.A.1.3	01	01	02	04	01	01	Impianti sanitari	0,00
				02	(vuoto)	Costi capitalizzati manutenzione straordinaria impianti e macchinari	965.743,07	
				03	(vuoto)	Impianti generici	34.570.359,88	
				04	(vuoto)	Macchinari sanitari	0,00	
				05	(vuoto)	Macchinari generici	0,00	
	02	02	02	04	01	(vuoto)	Impianti e macchinari < 516 euro	1.227,59
				05	01	(vuoto)	F.do ammortamento impianti sanitari	0,00
				06	01	(vuoto)	F.do ammortamento impianti generici	-27.840.592,06
				07	01	(vuoto)	F.do ammortamento macchinari sanitari	0,00
				08	01	(vuoto)	F.do ammortamento macchinari generici	0,00
			03	02	04	(vuoto)	F.do Amm.to impianti e macchinari < 516 euro	-782,29
				02	04	(vuoto)	F.do Svalut. Impianti e macchinari	0,00
A.A.1.3 Totale								7.695.956,19
A.A.1.4	01	01	02	05	01	01	Attrezzature sanitarie e scientifiche	134.288.709,44
				02	(vuoto)	Costi capitalizzati manutenzione straordinaria attrezzature sanitarie e scientifiche	385.739,45	
				03	(vuoto)	Attrezzature generiche	64.729,79	
				04	(vuoto)	Attrezzature sanitarie e scientifiche < 516 euro	157.805,14	
	02	02	02	10	01	(vuoto)	F.do Amm.to attrezzature generiche	-11.696,36
				11	01	(vuoto)	F.do amm.to attrezzature sanitarie e scientifiche < 516 euro	-157.805,14
				09	01	(vuoto)	F.do Amm.to attrezzature sanitarie e scientifiche	-123.991.607,34
			03	02	05	(vuoto)	F.do Svalut. Attrezzature sanitarie e scientifiche	0,00
A.A.1.4 Totale								10.735.904,98
A.A.1.5	01	01	02	06	01	(vuoto)	Mobili e arredi	14.560.101,64
				02	(vuoto)	Mobili d'ufficio	326.357,12	
				03	(vuoto)	Mobili d'ufficio < 516 euro	1.091.210,94	
	02	02	02	12	01	(vuoto)	F.do Amm.to mobili e arredi	-14.465.367,49
				13	01	(vuoto)	F.do Amm.to mobili d'ufficio	-60.476,55
				14	01	(vuoto)	F.do amm.to mobili d'ufficio < 516 euro	-1.062.707,70
			03	02	06	(vuoto)	F.do Svalut. Mobili e arredi	0,00
A.A.1.5 Totale								389.117,86
A.A.1.6	01	01	02	07	01	(vuoto)	Elicotteri	0,00
				02	(vuoto)	Ambulanzze	1.700.395,06	
				03	(vuoto)	Altri mezzi di trasporto	4.317.644,43	
	02	02	02	15	01	(vuoto)	F.do Amm.to Elicotteri	0,00
				16	01	(vuoto)	F.do Amm.to Ambulanzze	-1.183.868,63
				17	01	(vuoto)	F.do Amm.to Altri mezzi di trasporto	-4.150.118,76
			03	02	07	(vuoto)	F.do Svalut. Automezzi e altri mezzi di trasporto	0,00
A.A.1.6 Totale								684.052,10
A.A.1.7	01	01	02	08	01	(vuoto)	Oggetti d'arte	350,00
	02	02	02	08	(vuoto)	F.do Svalut. Oggetti d'arte	0,00	
A.A.1.7 Totale								350,00
A.A.1.8	01	01	02	09	01	(vuoto)	Attrezzature e macchine d'ufficio	6.382.148,83
				02	(vuoto)	Attrezzature tecnico - economiche	5.845.872,94	
				03	(vuoto)	Computer e macchinari elettronici	1.768.352,10	
				04	(vuoto)	Altri beni materiali	3.529.964,78	
				05	01	(vuoto)	Altri beni < 516 euro	565.855,18
				02	(vuoto)	Computer e macchinari elettronici valore inferiore € 516	724.223,70	
	02	02	02	18	01	(vuoto)	F.do Amm.to attrezzature e macchine d'ufficio	-6.382.148,83
				19	01	(vuoto)	F.do Amm.to attrezzature tecnico - economiche	-5.842.146,94
				20	01	(vuoto)	F.do Amm.to computer e macchinari elettronici	-1.666.480,73
				21	01	(vuoto)	F.do Amm.to altri beni materiali	-3.241.427,33
				22	01	(vuoto)	F.do Amm.to altri beni < 516 euro	-1.280.427,68
			03	02	09	(vuoto)	F.do Svalut. Altre immobilizzazioni materiali	0,00
A.A.1.8 Totale								418.289,32
A.A.1.9	01	01	02	10	01	(vuoto)	Fabbricati in costruzione	11.529.863,58
				02	(vuoto)	Impianti e macchinari in costruzione	0,00	
				03	(vuoto)	Attrezzature sanitarie e scientifiche in costruzione	468.000,00	
				04	(vuoto)	Altre immobilizzazioni materiali in costruzione	0,00	
				05	(vuoto)	Accounti su future acquisizioni di immobilizzazioni materiali	0,00	
A.A.1.9 Totale								12.017.863,58
A.A.1.1.a	01	01	03	01	01	(vuoto)	Crediti finanziari w/ Stato	0,00
A.A.1.1.a Totale								0,00
A.A.1.1.b	01	01	03	02	01	(vuoto)	Crediti finanziari w/ Regione	0,00
A.A.1.1.b Totale								0,00
A.A.1.1.c	01	01	03	03	01	(vuoto)	Crediti finanziari w/ imprese controllate	0,00
				02	(vuoto)	Crediti finanziari w/ imprese collegate	0,00	
A.A.1.1.c Totale								0,00
A.A.1.1.d	01	01	03	04	01	(vuoto)	Crediti finanziari w/ Provincia	0,00
				02	(vuoto)	Crediti finanziari w/ Comuni	0,00	
				03	(vuoto)	Crediti finanziari w/ altri	0,00	
				04	(vuoto)	Depositi cauzionali	0,00	
	02	02	03	03	01	(vuoto)	F.do svalutazione crediti finanziari	0,00
A.A.1.1.d Totale								0,00
A.A.1.2.a	01	01	03	05	01	(vuoto)	Partecipazioni in imprese controllate	5.268,00
				02	(vuoto)	Partecipazioni in imprese collocate	3.201,68	
				03	(vuoto)	Partecipazioni in altre imprese	0,00	
A.A.1.2.a Totale								8.469,68
A.A.1.2.b	01	01	03	06	01	(vuoto)	Titoli di Stato	0,00
				02	(vuoto)	Altre Obbligazioni	0,00	
				03	(vuoto)	Titoli azionari quotati in Borsa	0,00	
				04	(vuoto)	Titoli diversi	0,00	

Etichette di riga	SERIE	GRUP	MAST	CON	SOTTO	Vi livello	DESCRIZIONE	Somma di Consuntivo 2021			
A.A.2.b Totale								0,00			
A.B.1.1	01	02	01	01	01	(vuoto)	Medicinali con AIC	5.019.054,24			
					02	(vuoto)	Soluzioni infusionali con AIC	202.286,26			
					03	(vuoto)	Ossigeno con AIC	21.115,69			
					04	(vuoto)	Altri gas medicali con AIC	0,00			
					05	(vuoto)	Emoderivati con AIC	281.864,49			
					06	(vuoto)	Medicinali senza AIC	65.040,46			
					07	(vuoto)	Emoderivati di produzione regionale	65.594,29			
					08	(vuoto)	Farmaci innovativi	299.419,17			
				02	01	(vuoto)	Sangue ed emocomponenti	0,00			
				03	01	(vuoto)	Pellicole radiografiche	4.596,18			
					02	(vuoto)	Materiale per sterilizzazione	22.862,24			
					03	(vuoto)	Dispositivi per chirurgia mini-invasiva ed elettrochirurgia	121.734,55			
					04	(vuoto)	Protesi ortopediche e mezzi per osteosintesi e sintesi tendineo-legamentosa	392.270,16			
					05	(vuoto)	Protesi oculari	91.239,70			
					06	(vuoto)	Protesi vascolari e cardiache	30.878,97			
					07	(vuoto)	Altri dispositivi protesici impiantabili e prodotti per osteosintesi	122.844,69			
					08	(vuoto)	Supporti e ausili tecnici per persone disabili	66.179,81			
					09	(vuoto)	Dispositivi per emotrapiusione ed ematologia	51.998,07			
					10	(vuoto)	Dispositivi per dialisi	187.276,99			
					11	(vuoto)	Dispositivi medico-diagnostici in vitro (D.Lgs. 332/2000)	1.359.847,55			
					12	(vuoto)	Stimolazione per esplosioni funzionali ed interventi terapeutici	96.977,19			
					13	(vuoto)	Strumentazione per radiologia diagnostica ed interventistica	297.742,48			
					14	(vuoto)	Strumentario chirurgico pluriso o riusabile	68.679,84			
					15	(vuoto)	Dispositivi protesici impiantabili - vari	32.739,57			
					16	(vuoto)	Dispositivi per sistema artero-venoso	168.458,04			
					17	(vuoto)	Guide per apparato cardiocircolatorio	27.662,85			
					18	(vuoto)	Altri dispositivi per apparato cardiocircolatorio	231.880,56			
					19	(vuoto)	Disinfettanti, antisettici e proteolici (D.Lgs. 46/97)	46.820,46			
					20	(vuoto)	Dispositivi per apparato gastrointestinale	69.128,85			
					21	(vuoto)	Dispositivi da sutura	191.898,54			
					22	(vuoto)	Dispositivi per sistema nervoso e midollare	1.596,37			
					23	(vuoto)	Dispositivi per odontoiatria, oftalmologia e otorinolaringoiatria	147.497,15			
					24	(vuoto)	Dispositivi per apparato respiratorio e anestesia	273.800,40			
					25	(vuoto)	Dispositivi di protezione e ausili per incontinenza (D.Lgs. 46/97)	725.995,76			
					26	(vuoto)	Dispositivi per apparato urogenitale	84.066,59			
					27	(vuoto)	Dispositivi vari	297.742,48			
					28	(vuoto)	Dispositivi da somministrazione, prelievo e raccolta	500.215,53			
					29	(vuoto)	Dispositivi per medicazioni generali e specialistiche	382.785,36			
					30	(vuoto)	Dispositivi impiantabili attivi	269.516,00			
				04	01	(vuoto)	Prodotti dietetici	162.965,10			
					02	(vuoto)	Alimenti per nutrizione artificiale senza AIC	333,41			
					03	(vuoto)	Sieri	13.827,09			
					04	(vuoto)	Vaccini obbligatori	483.610,67			
					05	(vuoto)	Altri Vaccini	178.333,99			
					06	(vuoto)	Altri materiali per la profilassi	0,00			
					07	(vuoto)	Prodotti chimici	11.896,00			
					08	(vuoto)	Medicinali ad uso veterinario	2.714,05			
					09	(vuoto)	Materiali chirurgici, sanitari e diagnostici per uso veterinario	14,64			
					10	(vuoto)	Altri materiali e beni sanitari per uso veterinario	49,60			
					11	(vuoto)	Vetrore e materiale plastico per laboratorio	50.547,01			
					12	(vuoto)	Materiali di consumo non specifici per strumentazione diagnostica	168.525,84			
					13	(vuoto)	Altri beni e prodotti sanitari	432.353,54			
				02	02	03	04	01	(vuoto)	F.do deprezzamento magazzino beni sanitari	0,00
A.B.1.1 Totale								13.471.523,89			
A.B.1.2	01	02	01	10	01	(vuoto)	Prodotti alimentari	0,00			
					11	(vuoto)	Materiali di guardaroba, di pulizia, e di convivenza in genere	33.013,35			
					12	(vuoto)	Combustibili, carburanti e lubrificanti	0,00			
					13	(vuoto)	Supporti informatici	9.067,12			
					14	(vuoto)	Cancelleria e stampati	264.514,47			
					01	(vuoto)	Materiale per la manutenzione di immobili e loro pertinenze	0,00			
					02	(vuoto)	Materiale per la manutenzione di mobili e macchine	0,00			
					03	(vuoto)	Materiale per la manutenzione di attrezzature tecnico scientifiche sanitarie	152,50			
					04	(vuoto)	Materiale per la manutenzione di automezzi	0,00			
					05	(vuoto)	Materiale per la manutenzione di altro	382,89			
					15	(vuoto)	Altri beni e prodotti non sanitari	195.356,17			
				02	02	03	04	02	(vuoto)	F.do deprezzamento magazzino beni non sanitari	0,00
A.B.1.2 Totale								502.486,59			
A.B.1.3	01	02	01	09	01	(vuoto)	Acconti per acquisto di beni e prodotti sanitari	0,00			
A.B.1.3 Totale								0,00			
A.B.1.4	01	02	01	16	01	(vuoto)	Acconti per acquisto di beni e prodotti non sanitari	0,00			
A.B.1.4 Totale								0,00			
A.B.1.1.a.1	01	02	02	01	01	(vuoto)	Crediti v/Stato per spesa corrente - FSN indistinto	0,00			
					02	(vuoto)	Crediti v/Stato per spesa corrente - FSN	0,00			
					03	(vuoto)	Crediti v/Stato per mobilità attiva pubblica extraregionale	0,00			
					04	(vuoto)	Crediti v/Stato per mobilità attiva privata extraregionale	0,00			
					05	(vuoto)	Crediti v/Stato per mobilità attiva internazionale	0,00			
					06	(vuoto)	Crediti v/Stato per acconto quota fabbisogno sanitario regionale standard	0,00			
					07	(vuoto)	Crediti v/Stato per finanziamento sanitario acquisitivo corrente	0,00			
				02	02	03	05	01	(vuoto)	F.do svalutazione crediti v/Stato per mobilità attiva pubblica extraregionale	0,00
								02	(vuoto)	F.do svalutazione crediti v/Stato per mobilità attiva privata extraregionale	0,00
								03	(vuoto)	F.do svalutazione crediti v/Stato per mobilità attiva internazionale	0,00
								04	(vuoto)	F.do svalutazione crediti v/Stato per acconto quota fabbisogno sanitario regionale standard	0,00
A.B.1.1.a.1 Totale								0,00			
A.B.1.1.a.1.a	02	02	03	05	01	(vuoto)	F.do svalutazione crediti v/Regione o Provincia Autonoma per mobilità attiva internazionale	0,00			
A.B.1.1.a.1.a Totale								0,00			
A.B.1.1.a.1.b	02	02	03	05	08	(vuoto)	F.do svalutazione crediti v/Regione o Provincia Autonoma per spesa corrente - STP (ex D.lgs. 286/98)	0,00			
A.B.1.1.a.1.b Totale								0,00			
A.B.1.1.a.2	01	02	02	07	01	(vuoto)	Crediti v/Stato per spesa corrente - altro	0,00			
					02	(vuoto)	Crediti v/Stato per spesa corrente per STP (ex D.lgs. 286/98)	0,00			
					03	(vuoto)	F.do svalutazione crediti v/Stato per spesa corrente - altro	0,00			
					04	(vuoto)	F.do svalutazione crediti v/Stato per spesa corrente per STP (ex D.lgs. 286/98)	0,00			
A.B.1.1.a.2 Totale								0,00			
A.B.1.1.b	01	02	02	08	01	(vuoto)	Crediti v/Stato per finanziamenti per investimenti	6.480.911,17			
					02	(vuoto)	F.do svalutazione crediti v/Stato per finanziamenti per investimenti	0,00			
A.B.1.1.b Totale								6.480.911,17			
A.B.1.1.c.1	01	02	02	08	01	(vuoto)	Crediti v/Stato per ricerca corrente - Ministero della Salute	0,00			
					02	(vuoto)	F.do svalutazione crediti v/Stato per ricerca corrente - Ministero della Salute	0,00			
A.B.1.1.c.1 Totale								0,00			
A.B.1.1.c.2	01	02	02	09	02	(vuoto)	Crediti v/Stato per ricerca finalizzata - Ministero della Salute	0,00			
					03	(vuoto)	F.do svalutazione crediti v/Stato per ricerca finalizzata - Ministero della Salute	0,00			
A.B.1.1.c.2 Totale								0,00			
A.B.1.1.c.3	01	02	02	09	03	(vuoto)	Crediti v/Stato per ricerca - altre Amministrazioni centrali	0,00			
					04	(vuoto)	F.do svalutazione crediti v/Stato per ricerca - altre Amministrazioni centrali	0,00			
A.B.1.1.c.3 Totale								0,00			
A.B.1.1.c.4	01	02	02	09	04	(vuoto)	Crediti v/Stato per ricerca - finanziamenti per investimenti	0,00			
					05	(vuoto)	F.do svalutazione crediti v/Stato per ricerca - finanziamenti per investimenti	0,00			
A.B.1.1.c.4 Totale								0,00			
A.B.1.1.d	01	02	02	10	01	(vuoto)	Crediti v/prefetture	160.763,55			
					02	(vuoto)	F.do svalutazione crediti v/prefetture	0,00			
A.B.1.1.d Totale								160.763,55			
A.B.1.2.a.1.a	01	02	02	11	01	(vuoto)	Crediti v/Regione o Provincia Autonoma per spesa corrente - IRAP	0,00			
					02	(vuoto)	Crediti v/Regione o Provincia Autonoma per spesa corrente - Addizionale IRPEF	0,00			
					03	(vuoto)	Crediti v/Regione o Provincia Autonoma per quota FSR	56.350.848,87			
					04	(vuoto)	Crediti v/Regione o Provincia Autonoma per mobilità attiva intraregionale	202.825.057,65			
					05	(vuoto)	Fatture da emettere v/Regione per mobilità attiva intraregionale	0,00			
					06	(vuoto)	Fatture da emettere v/Regione per mobilità attiva intraregionale da privato	0,00			
					07	(vuoto)	Crediti v/Regione o Provincia Autonoma per mobilità attiva extraregionale	66.874.467,28			
					08	(vuoto)	Fatture da emettere v/Regione per mobilità attiva extraregionale	0,00			
					09	(vuoto)	Crediti v/Regione o Provincia Autonoma per acconto quota FSR	0,00			
					10	(vuoto)	Fatture da emettere v/Regione per crediti/Regione o Provincia Autonoma per acconto FSR	0,00			
					11	(vuoto)	Nettinga mobilità intraregionale ante 2007	0,00			
					12	(vuoto)	Nettinga mobilità extraregionale ante 2007	0,00			
					13	(vuoto)	Crediti v/Regione o Provincia Autonoma per acconto quota FSR per DPC	0,00			
					14	(vuoto)	Crediti v/Regione o Provincia Autonoma per mobilità attiva internazionale	0,00			
				02	02	03	05	29	(vuoto)	F.do svalutazione crediti v/Regione o Provincia Autonoma per quota FSR	0,00
								30	(vuoto)	F.do svalutazione crediti v/Regione o Provincia Autonoma per mobilità attiva intraregionale	0,00
								31	(vuoto)	F.do svalutazione crediti v/Regione o Provincia Autonoma per mobilità attiva extraregionale	0,00
								32	(vuoto)	F.do svalutazione crediti v/Regione o Provincia Autonoma per acconto quota FSR	0,00
					05	11	05	01	(vuoto)	Note credito da emettere v/Regione per spesa corrente - IRAP	0,00
								02	(vuoto)	Note credito da emettere v/Regione per spesa corrente - addizionale IRPEF	0,00
								03	(vuoto)	Note credito da emettere v/Regione per quota FSR	0,00
								04	(vuoto)	Note credito da emettere v/Regione per mobilità attiva intraregionale	0,00
								05	(vuoto)	Note credito da emettere v/Regione per mobilità attiva da privato	0,00

Etichette di riga	SERIE	GRUPPI	MASTRI	CONTI	SOTTOVI	VI livello	DESCRIZIONE	Somma di Consuntivo 2021	
A.B.2.a.1.a	02	05	11	05	06	(vuoto)	Note credito da emettere v/Regione per mobilità attiva extraregionale	0,00	
					07	(vuoto)	Note credito da emettere v/Regione per crediti v/Regione o Provincia Autonoma per acconto FSR	0,00	
A.B.2.a.1.a Totale								326.050.373,73	
A.B.2.a.1.b	01	02	02	11	11	(vuoto)	Crediti v/Regione o Provincia Autonoma per finanziamento sanitario aggiuntivo corrente LEA	11.491.883,00	
					10	(vuoto)	Crediti v/Regione o Provincia Autonoma per spesa corrente - STP (ex D.lgs/98)	0,00	
					12	07	(vuoto)	Crediti v/Regione o Provincia Autonoma per contributi L. 210/92	0,00
					08	(vuoto)	Crediti v/Regione o Provincia Autonoma per contributi L. 210/92 - aziende sanitarie	0,00	
	02	02	03	05	33	(vuoto)	F.do svalutazione crediti v/Regione o Provincia Autonoma per finanziamento sanitario aggiuntivo corrente LEA	0,00	
					41	(vuoto)	Crediti v/Regione o Provincia Autonoma per contributi L. 210/92	0,00	
					42	(vuoto)	Crediti v/Regione o Provincia Autonoma per contributi L. 210/92 - aziende sanitarie	0,00	
					08	(vuoto)	Note credito da emettere v/Regione per crediti v/Regione o Provincia Autonoma per finanziamento sanitario aggiuntivo corrente LEA	0,00	
A.B.2.a.1.b Totale								11.491.883,00	
A.B.2.a.1.c	01	02	02	11	12	(vuoto)	Crediti v/Regione o Provincia Autonoma per finanziamento sanitario aggiuntivo corrente extra LEA	0,00	
	02	02	03	05	34	(vuoto)	F.do svalutazione crediti v/Regione o Provincia Autonoma per finanziamento sanitario aggiuntivo corrente extra LEA	0,00	
					03	(vuoto)	Note credito da emettere v/Regione per crediti v/Regione o Provincia Autonoma per finanziamento sanitario aggiuntivo corrente extra	0,00	
A.B.2.a.1.c Totale								0,00	
A.B.2.a.1.d	01	02	02	11	13	*	Crediti v/Regione o Provincia Autonoma per spesa corrente - altro	0,00	
	02	02	03	05	35	(vuoto)	F.do svalutazione crediti v/Regione o Provincia Autonoma per spesa corrente - altro	0,00	
					19	(vuoto)	Note credito da emettere v/Regione per crediti v/Regione o Provincia Autonoma per spesa corrente - altro	0,00	
A.B.2.a.1.d Totale								0,00	
A.B.2.a.2	01	02	02	11	14	(vuoto)	Crediti v/Regione o Provincia Autonoma per ricerca	0,00	
	02	02	03	05	12	(vuoto)	F.do svalutazione crediti v/Regione o Provincia Autonoma per ricerca	0,00	
A.B.2.a.2 Totale								0,00	
A.B.2.b.1	01	02	02	12	01	(vuoto)	Crediti v/Regione o Provincia Autonoma per finanziamenti per investimenti	0,00	
	02	02	03	05	13	(vuoto)	F.do svalutazione crediti v/Regione o Provincia Autonoma per finanziamenti per investimenti	0,00	
A.B.2.b.1 Totale								0,00	
A.B.2.b.2	01	02	02	12	02	(vuoto)	Crediti v/Regione o Provincia Autonoma per incremento fondo dotazione	0,00	
	02	02	03	05	14	(vuoto)	F.do svalutazione crediti v/Regione o Provincia Autonoma per incremento fondo di dotazione	0,00	
A.B.2.b.2 Totale								0,00	
A.B.2.b.3	01	02	02	12	03	(vuoto)	Crediti v/Regione o Provincia Autonoma per ripiano perdite	13.110.206,91	
					04	(vuoto)	Crediti v/Regione per copertura debiti al 31/12/2005	0,00	
					06	(vuoto)	Crediti v/Regione o Provincia Autonoma per anticipazione ripiano disavanzo programmato dai Piani aziendali di cui all'art. 1, comma 5	0,00	
	02	02	03	05	15	(vuoto)	F.do svalutazione crediti v/Regione per ripiano perdite	0,00	
					16	(vuoto)	F.do svalutazione crediti v/Regione per copertura debiti al 31/12/2005	0,00	
					40	(vuoto)	F.do svalutazione crediti v/Regione o Provincia Autonoma per anticipazione ripiano disavanzo programmato dai Piani aziendali di cui a	0,00	
A.B.2.b.3 Totale								13.110.206,91	
A.B.2.b.4	01	02	02	12	05	(vuoto)	Crediti v/Regione o Provincia Autonoma per ricostituzione risorse da investimenti esercizi precedenti	0,00	
	02	02	03	05	36	(vuoto)	F.do svalutazione crediti v/Regione o Provincia Autonoma per ricostituzione risorse da investimenti esercizi precedenti	0,00	
A.B.2.b.4 Totale								0,00	
A.B.3	01	02	02	13	01	(vuoto)	Crediti v/Comuni	1.427.776,47	
					02	(vuoto)	Fatture da emettere v/Comuni	107.127,55	
	02	02	03	05	17	(vuoto)	F.do svalutazione crediti v/Comuni	0,00	
					11	(vuoto)	Note credito da emettere v/Comuni	0,00	
A.B.3 Totale								1.534.903,82	
A.B.4.a	01	02	02	14	01	(vuoto)	Crediti v/ASL della Regione	0,00	
					02	(vuoto)	Crediti v/ASL Avezzano Sulmona L'Aquila per mobilità in compensazione	0,00	
					03	(vuoto)	Fatture da emettere v/ASL Avezzano Sulmona L'Aquila per mobilità in compensazione	0,00	
					04	(vuoto)	Crediti v/ASL Pescara per mobilità in compensazione	0,00	
					07	(vuoto)	Fatture da emettere v/ASL Pescara per mobilità in compensazione	0,00	
					08	(vuoto)	Crediti v/ASL Teramo per mobilità in compensazione	0,00	
					09	(vuoto)	Fatture da emettere v/ASL Teramo per mobilità in compensazione	0,00	
					10	(vuoto)	Crediti v/ASL Avezzano Sulmona L'Aquila per mobilità non in compensazione	0,00	
					11	(vuoto)	Fatture da emettere v/ASL Avezzano Sulmona L'Aquila per mobilità non in compensazione	0,00	
					14	(vuoto)	Crediti v/ASL Pescara per mobilità non in compensazione	0,00	
					15	(vuoto)	Fatture da emettere v/ASL Pescara per mobilità non in compensazione	0,00	
					16	(vuoto)	Crediti v/ASL Teramo per mobilità non in compensazione	0,00	
					17	(vuoto)	Fatture da emettere v/ASL Teramo per mobilità non in compensazione	0,00	
					18	(vuoto)	Crediti v/ASL Avezzano Sulmona L'Aquila per altre prestazioni	22.909,69	
					19	(vuoto)	Fatture da emettere v/ASL Avezzano Sulmona L'Aquila per altre prestazioni	0,00	
					22	(vuoto)	Crediti v/ASL Pescara per altre prestazioni	227.469,53	
					23	(vuoto)	Fatture da emettere v/ASL Pescara per altre prestazioni	19.950,21	
					24	(vuoto)	Crediti v/ASL Teramo per altre prestazioni	3.553,49	
					26	(vuoto)	Fatture da emettere v/ASL Teramo per altre prestazioni	475,66	
					27	(vuoto)	Crediti v/ASL Avezzano Sulmona L'Aquila sanitarie pubbliche della Regione - per Contributi da Aziende sanitarie pubbliche della Regione	0,00	
					28	(vuoto)	Crediti v/ASL Pescara sanitarie pubbliche della Regione - per Contributi da Aziende sanitarie pubbliche della Regione o Prov. Aut. (extra fo	0,00	
					29	(vuoto)	Crediti v/ASL Teramo sanitarie pubbliche della Regione - per Contributi da Aziende sanitarie pubbliche della Regione o Prov. Aut. (extra fo	0,00	
					15	01	(vuoto)	Accanto quota FSR da distribuire	0,00
	02	02	03	05	02	(vuoto)	Crediti v/Aziende sanitarie pubbliche della Regione per anticipazione e ripiano disavanzo programmato dai Piani aziendali di cui all'art. 1	0,00	
					04	(vuoto)	F.do svalutazione crediti v/Aziende sanitarie pubbliche della Regione	0,00	
					43	(vuoto)	Crediti v/Aziende sanitarie pubbliche della Regione - per Contributi da Aziende sanitarie pubbliche della Regione o Prov. Aut. (extra fo	0,00	
					12	(vuoto)	Note credito da emettere v/ASL Avezzano Sulmona L'Aquila per mobilità in compensazione	0,00	
					14	(vuoto)	Note credito da emettere v/ASL Pescara per mobilità in compensazione	0,00	
					15	(vuoto)	Note credito da emettere v/ASL Teramo per mobilità in compensazione	0,00	
					16	(vuoto)	Note credito da emettere v/ASL Avezzano Sulmona L'Aquila per mobilità non in compensazione	0,00	
					18	(vuoto)	Note credito da emettere v/ASL Pescara per mobilità non in compensazione	0,00	
					19	(vuoto)	Note credito da emettere v/ASL Teramo per mobilità non in compensazione	0,00	
					20	(vuoto)	Note credito da emettere v/ASL Avezzano Sulmona L'Aquila della Regione per altre prestazioni	0,00	
					22	(vuoto)	Note credito da emettere v/ASL Pescara della Regione per altre prestazioni	0,00	
					23	(vuoto)	Note credito da emettere v/ASL Teramo della Regione per altre prestazioni	0,00	
					24	(vuoto)	Note credito da emettere v/ASL Avezzano Sulmona L'Aquila per acconto quota FSR da distribuire	0,00	
					26	(vuoto)	Note credito da emettere v/ASL Pescara per acconto quota FSR da distribuire	0,00	
					27	(vuoto)	Note credito da emettere v/ASL Teramo per acconto quota FSR da distribuire	0,00	
A.B.4.a Totale								274.358,58	
A.B.4.b	01	02	02	16	01	(vuoto)	Crediti v/Aziende sanitarie pubbliche Extraregione	259.452,53	
					02	(vuoto)	Fatture da emettere v/Aziende Sanitarie Pubbliche Extraregione	0,00	
	02	02	03	05	19	(vuoto)	F.do svalutazione crediti v/Aziende sanitarie pubbliche Extraregione	0,00	
					28	(vuoto)	Note credito da emettere verso ASL fuori regione per mobilità attiva non soggetta a compensazione	0,00	
A.B.4.b Totale								259.452,53	
A.B.4.c	01	02	02	17	01	(vuoto)	Crediti v/ARTA	0,00	
					02	(vuoto)	Fatture da emettere v/ARTA	0,00	
					03	(vuoto)	Crediti v/Società controllata e collegate (enti regionali)	0,00	
					04	(vuoto)	Fatture da emettere v/Società controllate e collegate	0,00	
					05	(vuoto)	Crediti v/enti regionali	0,00	
					06	(vuoto)	Fatture da emettere v/enti regionali	0,00	
					16	01	(vuoto)	Crediti v/sperimentazioni gestionali	0,00
					02	(vuoto)	Fatture da emettere v/sperimentazioni gestionali	0,00	
					19	01	(vuoto)	Crediti v/altre partecipate	0,00
					32	(vuoto)	Fatture da emettere v/altre partecipate	25.000,00	
	02	02	03	05	20	(vuoto)	F.do svalutazione crediti v/enti regionali	0,00	
					21	(vuoto)	F.do svalutazione crediti verso sperimentazioni gestionali	0,00	
					22	(vuoto)	F.do svalutazione crediti v/altre partecipate	0,00	
					29	(vuoto)	Note credito da emettere v/ARTA	0,00	
					30	(vuoto)	Note credito da emettere v/Società controllate e collegate	0,00	
					31	(vuoto)	Note credito da emettere v/enti regionali	0,00	
					32	(vuoto)	Note credito da emettere v/sperimentazioni gestionali	0,00	
					33	(vuoto)	Note credito da emettere v/altre partecipate	0,00	
A.B.4.c Totale								25.000,00	
A.B.4.d	01	02	02	20	01	(vuoto)	Erario c/res	140.987,00	
					02	(vuoto)	Erario c/res per acconti versati	0,00	
					03	(vuoto)	Erario c/resolute	836,36	
					04	(vuoto)	Erario c/res in sospensione su fatture di acquisto	0,00	
					05	(vuoto)	Erario c/res per acconti versati	0,00	
					06	(vuoto)	Erario c/res chiesa a rimborso	0,00	
					07	(vuoto)	Credito verso Erario per imposte anticipate	0,00	
					08	(vuoto)	Erario c/IRAP per acconti versati	0,00	
					09	(vuoto)	Credito per IRAP	7.818.711,78	
					10	(vuoto)	Crediti per imposte esercizi precedenti	0,00	
					11	(vuoto)	Altri crediti verso Erario	0,00	
	02	02	03	05	23	(vuoto)	F.do svalutazione crediti verso Erario	0,00	
A.B.4.d Totale								140.987,00	
A.B.4.e	01	02	02	21	01	*	Crediti v/clienti privati	7.980.539,44	
					02	(vuoto)	Fatture da emettere v/clienti privati	5.913.432,46	
					03	(vuoto)	Crediti v/ienza per proventi da ticket	652.784,80	
					04	(vuoto)	Fatture da emettere v/ienza per proventi da ticket	0,00	
					05	(vuoto)	Crediti v/clienti privati per anticipi mobilità attiva	0,00	
					06	(vuoto)	Fatture da emettere v/clienti privati per anticipi mobilità attiva	0,00	
					07	(vuoto)	Crediti v/società controllate e collegate (clienti privati)	0,00	
					08	(vuoto)	Fatture da emettere v/clienti privati per anticipi mobilità attiva	0,00	
					09	(vuoto)	Crediti v/dipendenti	721.944,17	
					10	(vuoto)	Acconti verso erogatori (privati accreditati e convenzionali) di prestazioni sanitarie	0,00	
					11	(vuoto)	Acconti verso altri fornitori	3.343.239,26	
					22	01	(vuoto)	Crediti v/gestioni liquidatorie	1.976.985,43
					02	(vuoto)	Fatture da emettere v/gestioni liquidatorie	0,00	

Etichette di riga	SERIE	GRUP	MAS	CON	SOTTO	VI livello	DESCRIZIONE	Somma di Consuntivo 2021
A.B.I.7	01	02	02	23	01	(vuoto)	Crediti v/Altri soggetti pubblici	13.294.781,22
					02	(vuoto)	Fatture da emettere v/Altri soggetti pubblici	0,00
					24	(vuoto)	Crediti v/Altri soggetti pubblici per ricerca	0,00
					25	(vuoto)	Fatture da emettere v/Altri soggetti pubblici per ricerca	0,00
					01	(vuoto)	Altri Crediti diversi	7.208.885,04
					02	(vuoto)	Fatture da emettere v/Altri Crediti diversi	29.278,77
					03	(vuoto)	Acconti a farmacie	0,00
					04	(vuoto)	Altri crediti verso erogatori (privati accreditati e convenzionati) di prestazioni sanitarie	66.434,18
	02	02	03	05	24	(vuoto)	F.do svalutazione crediti verso clienti privati	-1.618.412,32
					25	(vuoto)	F.do svalutazione crediti v/gestioni liquidatorie	0,00
					26	(vuoto)	F.do svalutazione crediti v/Altri enti pubblici	0,00
					27	(vuoto)	F.do svalutazione crediti v/Altri enti pubblici per ricerca	0,00
					28	(vuoto)	F.do svalutazione altri crediti diversi	0,00
		05	11	05	34	(vuoto)	Note credito da emettere v/clienti privati	0,00
					35	(vuoto)	Note credito da emettere v/utenza per proventi da ticket	0,00
					36	(vuoto)	Note credito da emettere v/clienti privati per anticipi mobilità attiva	0,00
					37	(vuoto)	Note credito da emettere v/clienti privati per anticipi mobilità attiva	0,00
					38	(vuoto)	Note credito da emettere v/gestioni liquidatorie	0,00
					39	(vuoto)	Note credito da emettere v/Altri soggetti pubblici	0,00
					40	(vuoto)	Note credito da emettere v/Altri Crediti diversi	0,00
					41	(vuoto)	Note credito da emettere v/Altri soggetti pubblici per ricerca	0,00
					42	(vuoto)	Note credito da emettere (privati accreditati e convenzionati)	0,00
A.B.I.7 Totale								33.907.646,70
A.B.II.1	01	02	03	01	01	(vuoto)	Partecipazioni in imprese controllate	0,00
					02	(vuoto)	Partecipazioni in imprese collegate	0,00
					03	(vuoto)	Partecipazioni in altre imprese	0,00
A.B.II.1 Totale								0,00
A.B.III.2	01	02	03	02	01	(vuoto)	Altri titoli che non costituiscono immobilizzazioni	0,00
A.B.III.2 Totale								0,00
A.B.IV.1	01	02	04	01	01	(vuoto)	Cassa ticket	414.511,95
					02	(vuoto)	Cassa economale	0,00
A.B.IV.1 Totale								414.511,95
A.B.IV.2	01	02	04	02	01	(vuoto)	Istituto Tesoriere	130.141.531,18
A.B.IV.2 Totale								130.141.531,18
A.B.IV.3	01	02	04	03	01	(vuoto)	Tesoreria Unica	0,00
A.B.IV.3 Totale								0,00
A.B.IV.4	01	02	04	04	01	*	Conto corrente postale	1.663.725,43
A.B.IV.4 Totale								1.663.725,43
A.C.I	01	03	01	01	01	(vuoto)	RATEI ATTIVI	0,00
					02	(vuoto)	Ratei attivi v/Aziende sanitarie pubbliche della Regione	0,00
A.C.I Totale								0,00
A.C.II	01	03	02	01	01	(vuoto)	RISCONTI ATTIVI	20.957,98
					02	(vuoto)	Risconti attivi v/Aziende sanitarie pubbliche della Regione	0,00
A.C.II Totale								20.957,98
A.D.1	01	04	01	01	01	(vuoto)	CANONI DI LEASING ANCORA DA PAGARE	0,00
A.D.1 Totale								0,00
A.D.2	01	04	02	01	01	(vuoto)	Depositi cauzionali	0,00
A.D.2 Totale								0,00
A.D.3	01	04	03	01	01	(vuoto)	BENI IN COMODATO	0,00
A.D.3 Totale								0,00
A.D.4	01	04	04	01	01	(vuoto)	Garanzie prestate	0,00
					02	(vuoto)	Garanzie ricevute	0,00
					03	(vuoto)	Beni presso terzi	0,00
					04	(vuoto)	Beni in contenzioso	0,00
					05	(vuoto)	Altri impegni assunti	0,00
					06	(vuoto)	Altri conti d'ordine	0,00
					05	01	Canoni	0,00
A.D.4 Totale								0,00
P.A.I	02	01	01	01	01	(vuoto)	FONDO DI DOTAZIONE	0,00
P.A.I Totale								0,00
P.A.II.1	02	01	02	01	01	(vuoto)	Finanziamenti per beni di prima dotazione	-52.359.261,68
P.A.II.1 Totale								-52.359.261,68
P.A.II.2.a	02	01	02	02	01	(vuoto)	Finanziamenti da Stato per investimenti - ex art. 20 legge 67/88	0,00
P.A.II.2.a Totale								0,00
P.A.II.2.b	02	01	02	03	01	(vuoto)	Finanziamenti da Stato per investimenti - ricerca	0,00
P.A.II.2.b Totale								0,00
P.A.II.2.c	02	01	02	04	01	(vuoto)	Finanziamenti da Stato per investimenti - altro	-8.045.146,53
P.A.II.2.c Totale								-8.045.146,53
P.A.II.3	02	01	02	05	01	(vuoto)	Finanziamenti da Regione per investimenti	-84.873.011,13
P.A.II.3 Totale								-84.873.011,13
P.A.II.4	02	01	02	06	01	(vuoto)	Finanziamenti da altri soggetti pubblici per investimenti	0,00
P.A.II.4 Totale								0,00
P.A.II.5	02	01	02	07	01	(vuoto)	Finanziamenti per investimenti da rettificati contributi in conto esercizio	-26.059.191,71
P.A.II.5 Totale								-26.059.191,71
P.A.III	02	01	03	01	01	(vuoto)	RISERVE DA DONAZIONI E LASCITI VINCOLATI AD INVESTIMENTI	-485.157,19
P.A.III Totale								-485.157,19
P.A.IV	02	01	04	01	01	(vuoto)	Riserve da rivalutazioni	0,00
					02	(vuoto)	Riserve da plusvalenze da reinvestire	0,00
					03	(vuoto)	Contributi da reinvestire	0,00
					04	(vuoto)	Riserve da utili di esercizio destinati ad investimenti	0,00
					05	(vuoto)	Riserve diverse	0,00
P.A.IV Totale								0,00
P.A.V	02	01	05	01	01	(vuoto)	Contributi per copertura debiti al 31/12/2005	0,00
					02	(vuoto)	Contributi per ricostituzione riserve da investimenti esercizi precedenti	0,00
					03	(vuoto)	Altro - contributi per ripiano perdite	-95.634.260,90
P.A.V Totale								-95.634.260,90
P.A.VI	02	01	06	01	01	(vuoto)	UTILI PORTATI A NUOVO	0,00
					02	*	PERDITE PORTATE A NUOVO	95.634.260,89
P.A.VI Totale								95.634.260,89
P.A.VII	02	01	07	01	01	(vuoto)	UTILE D'ESERCIZIO	0,00
					02	(vuoto)	PERDITA D'ESERCIZIO	0,00
P.A.VII Totale								0,00
P.B.1	02	03	01	01	01	(vuoto)	FONDI PER IMPOSTE, ANCHE DIFFERITE	0,00
P.B.1 Totale								0,00
P.B.2	02	03	02	01	01	(vuoto)	Fondo rischi per cause civili ed oneri processuali	-6.897.490,23
					02	(vuoto)	Fondo rischi per contenzioso personale dipendente	-2.239.884,16
					03	(vuoto)	Fondo rischi connessi all'acquisto di prestazioni sanitarie da privato	-17.821.425,74
					04	(vuoto)	Fondo rischi per copertura diretta dei rischi (autoassicurazione)	0,00
					02	(vuoto)	B.II.5) Fondo rischi per franchigia assicurativa	-13.607.012,57
					03	(vuoto)	B.II.6) Fondo rischi per interessi di mora	-1.266.240,93
					05	(vuoto)	Altri fondi rischi	-732.478,88
P.B.2 Totale								-42.564.532,31
P.B.3	02	03	03	01	01	(vuoto)	FSR indistinto da distribuire	0,00
					02	(vuoto)	FSR indistinto disimpegni	0,00
					01	(vuoto)	Quota per rinnovo convenzioni L. 133/08	0,00
					02	(vuoto)	Quota per emersione extracomunitari L. 102/09 art. 1 ter, comma 17 e D.Lgs. 109/2012 art. 5, comma 16	0,00
					03	(vuoto)	Quota per medicina Penitenziaria art. 2, ca. 283 L. 244/07	0,00
					04	(vuoto)	Quota per medicina Penitenziaria D.Lgs 230/99	0,00
					05	(vuoto)	Quota per Hanseniani L. 31/86	0,00
					06	(vuoto)	Quota per fibrosi Cistica L. 362/98	0,00
					07	(vuoto)	Quota per extracomunitari irregolari L. 40/98	0,00
					08	(vuoto)	Quota per fondo esclusività L. 488/99	0,00
					09	(vuoto)	Quota per borse studio M.G.I. 109/89	0,00
					10	(vuoto)	Quota per veterinaria L. 218/88	0,00
					11	(vuoto)	Quota per Aids L. 135/90	0,00
					12	(vuoto)	Quota per progetti di PSN L. 662/96	0,00
					13	(vuoto)	Quota per mutui pre-riforma	0,00
					14	(vuoto)	Quota per borse studio specializzandi	0,00
					15	(vuoto)	Quota per superamento degli ospedali psichiatrici giudiziari (O.P.G.) L. 9/2012, art. 3 ter, comma 7	0,00
					16	(vuoto)	FSR vincolato da distribuire	0,00
					17	(vuoto)	Quota rimborsi per maggiore spesa sostenuta per incremento tariffe termali	0,00
					18	(vuoto)	Quota per Emergenza Agricola L. 205/2017, art. 1, comma 509	0,00
					19	(vuoto)	Fondo esenzione della percentuale di sconto per le farmacie con fatturato <150.000 €	0,00
					20	(vuoto)	Quota per Screening gratuito per la eliminazione del virus HCV	0,00
					03	01	Fondo per ripiano disavanzi pregressi	0,00
					04	01	Fondo finanziamento sanitario aggiuntivo corrente LEA da distribuire DG1	0,00
					02	(vuoto)	Fondo finanziamento sanitario aggiuntivo corrente LEA da distribuire DG8	0,00
					03	(vuoto)	Fondo finanziamento sanitario aggiuntivo corrente LEA da distribuire DG12	0,00
					04	(vuoto)	Fondo finanziamento sanitario aggiuntivo corrente LEA da distribuire DG13	0,00
					05	(vuoto)	Fondo finanziamento sanitario aggiuntivo corrente LEA da distribuire DG16	0,00
					06	(vuoto)	Fondo finanziamento sanitario aggiuntivo corrente LEA da distribuire DG18	0,00
					07	(vuoto)	Fondo finanziamento sanitario aggiuntivo corrente LEA da distribuire DG19	0,00
					08	(vuoto)	Fondo finanziamento sanitario aggiuntivo corrente LEA da distribuire DG20	0,00
					09	(vuoto)	Fondo finanziamento sanitario aggiuntivo corrente LEA da distribuire DG21	0,00

Etichette di riga	SERIE	GRUPPI	MASTI	CONTI	SOTTOVI	VI livello	DESCRIZIONE	Somma di Consuntivo 2021	
P.B.3	02	03	03	04	10	(vuoto)	Fondo finanziamento sanitario aggiuntivo corrente LEA da distribuire DG22	0,00	
					11	(vuoto)	Fondo trasferimento da AIFA	0,00	
					12	(vuoto)	Fondo finanziamento sanitario aggiuntivo corrente LEA da distribuire DPFO02	0,00	
					13	(vuoto)	Fondo finanziamento sanitario aggiuntivo corrente LEA da distribuire DPFO03	0,00	
					14	(vuoto)	Fondo finanziamento sanitario aggiuntivo corrente LEA da distribuire DPFO04	0,00	
					15	(vuoto)	Fondo finanziamento sanitario aggiuntivo corrente LEA da distribuire DPFO06	0,00	
					16	(vuoto)	Fondo finanziamento sanitario aggiuntivo corrente LEA da distribuire DPFO07	0,00	
					17	(vuoto)	Fondo finanziamento sanitario aggiuntivo corrente LEA da distribuire DPFO09	0,00	
					18	(vuoto)	Fondo finanziamento sanitario aggiuntivo corrente LEA da distribuire DPFO10	0,00	
					19	(vuoto)	Fondo finanziamento sanitario aggiuntivo corrente LEA da distribuire DPFO11	0,00	
					20	(vuoto)	Fondo finanziamento sanitario aggiuntivo corrente LEA da distribuire DPFO12	0,00	
					21	(vuoto)	Fondo finanziamento sanitario aggiuntivo corrente LEA da distribuire DPFO13	0,00	
					22	(vuoto)	Fondo finanziamento sanitario aggiuntivo corrente LEA da distribuire DPFO14	0,00	
					23	(vuoto)	Fondo finanziamento sanitario aggiuntivo corrente LEA da distribuire DPFO15	0,00	
					24	(vuoto)	Fondo finanziamento sanitario aggiuntivo corrente LEA da distribuire DPFO16	0,00	
					25	(vuoto)	Fondo finanziamento sanitario aggiuntivo corrente LEA da distribuire DPFO17	0,00	
			05	01	(vuoto)	Fondo finanziamento sanitario aggiuntivo corrente extra LEA da distribuire DG1	0,00		
				02	(vuoto)	Fondo finanziamento sanitario aggiuntivo corrente extra LEA da distribuire DG8	0,00		
				03	(vuoto)	Fondo finanziamento sanitario aggiuntivo corrente extra LEA da distribuire DG12	0,00		
				04	(vuoto)	Fondo finanziamento sanitario aggiuntivo corrente extra LEA da distribuire DG13	0,00		
				05	(vuoto)	Fondo finanziamento sanitario aggiuntivo corrente extra LEA da distribuire DG16	0,00		
				06	(vuoto)	Fondo finanziamento sanitario aggiuntivo corrente extra LEA da distribuire DG18	0,00		
				07	(vuoto)	Fondo finanziamento sanitario aggiuntivo corrente extra LEA da distribuire DG19	0,00		
				08	(vuoto)	Fondo finanziamento sanitario aggiuntivo corrente extra LEA da distribuire DG20	0,00		
				09	(vuoto)	Fondo finanziamento sanitario aggiuntivo corrente extra LEA da distribuire DG21	0,00		
				10	(vuoto)	Fondo finanziamento sanitario aggiuntivo corrente extra LEA da distribuire DG22	0,00		
				11	(vuoto)	Fondo finanziamento sanitario aggiuntivo corrente extra LEA da distribuire DPFO02	0,00		
				12	(vuoto)	Fondo finanziamento sanitario aggiuntivo corrente extra LEA da distribuire DPFO04	0,00		
				13	(vuoto)	Fondo finanziamento sanitario aggiuntivo corrente extra LEA da distribuire DPFO06	0,00		
				14	(vuoto)	Fondo finanziamento sanitario aggiuntivo corrente extra LEA da distribuire DPFO07	0,00		
				15	(vuoto)	Fondo finanziamento sanitario aggiuntivo corrente extra LEA da distribuire DPFO09	0,00		
				16	(vuoto)	Fondo finanziamento sanitario aggiuntivo corrente extra LEA da distribuire DPFO10	0,00		
				17	(vuoto)	Fondo finanziamento sanitario aggiuntivo corrente extra LEA da distribuire DPFO11	0,00		
				18	(vuoto)	Fondo finanziamento sanitario aggiuntivo corrente extra LEA da distribuire DPFO12	0,00		
				19	(vuoto)	Fondo finanziamento sanitario aggiuntivo corrente extra LEA da distribuire DPFO13	0,00		
				20	(vuoto)	Fondo finanziamento sanitario aggiuntivo corrente extra LEA da distribuire DPFO14	0,00		
				21	(vuoto)	Fondo finanziamento sanitario aggiuntivo corrente extra LEA da distribuire DPFO15	0,00		
				22	(vuoto)	Fondo finanziamento sanitario aggiuntivo corrente extra LEA da distribuire DPFO16	0,00		
				23	(vuoto)	Fondo finanziamento sanitario aggiuntivo corrente extra LEA da distribuire DPFO17	0,00		
			06	01	(vuoto)	Fondo finanziamento per ricerca	0,00		
				02	(vuoto)	Fondo finanziamento per investimenti	0,00		
				07	(vuoto)	Fondo finanziamento sanitario aggiuntivo corrente (extra fondo) - Risorse aggiuntive da bilancio regionale a titolo di copertura extra LE	0,00		
P.B.3 Totale								0,00	
P.B.4	02	03	04	01	01	*	Quote inutilizzate contributi da Regione o Prov. Aut. per quota F.S. vincolato	-57.400,68	
					02	(vuoto)	Quote inutilizzate contributi da Regione per rinnovo convenzioni L. 133/08	0,00	
					03	(vuoto)	Quote inutilizzate contributi da Regione per emersione extracomunitari L. 102/09 art. 1 ter, comma 17 e D.Lgs. 109/2012 art. 5, commi	0,00	
					04	(vuoto)	Quote inutilizzate contributi da Regione per medicina Penitenziaria art. 2 co. 283 L. 244/07	0,00	
					05	(vuoto)	Quote inutilizzate contributi da Regione per medicina Penitenziaria Divo 230/99	0,00	
					06	(vuoto)	Quote inutilizzate contributi da Regione per hanseniani L. 31/88	0,00	
					07	(vuoto)	Quote inutilizzate contributi da Regione per Fibrosi Cistica L. 382/98	0,00	
					08	(vuoto)	Quote inutilizzate contributi da Regione per Extracomunitari irregolari L. 40/98	0,00	
					09	(vuoto)	Quote inutilizzate contributi da Regione per Fondo esclusività L. 488/99	0,00	
					10	(vuoto)	Quote inutilizzate contributi da Regione per Borse studio MG L. 109/88	0,00	
					11	(vuoto)	Quote inutilizzate contributi da Regione per Veterinaria L. 218/98	0,00	
					12	(vuoto)	Quote inutilizzate contributi da Regione per Aids L. 135/90	0,00	
					13	*	Quote inutilizzate contributi da Regione per Progetti di PSN L. 652/96	-2.676.802,72	
					14	13	Quote inutilizzate contributi da Regione per Mutui pre-forma	0,00	
					15	(vuoto)	Quote inutilizzate contributi da Regione per Borse studio specializzandi	0,00	
					16	(vuoto)	Quote inutilizzate contributi da Regione per superamento degli ospedali psichiatrici giudiziari (O.P.G.) L. 9/2012, art. 3 ter, comma 7	0,00	
					17	(vuoto)	Quote inutilizzate contributi da Regione per accertamenti-medico legali disposti dalle AA.PP per dipendenti assenti dal servizio per malattia	0,00	
					18	(vuoto)	Quote inutilizzate contributi da Regione per gioco d'azzardo patologico (GAP) legge n. 190/2014 e ss.mm.ii.	0,00	
					19	(vuoto)	B.V.1) Quote inutilizzate contributi da Regione o Prov. Aut. per quota F.S. indistinto finalizzato	-126.681,60	
					02	01	(vuoto)	Quote inutilizzate contributi vincolati da soggetti pubblici (extra fondo)	-275.941,08
					03	01	(vuoto)	Quote inutilizzate contributi per ricerca	0,00
					04	01	(vuoto)	Quote inutilizzate contributi vincolati da privati	-810.429,07
P.B.4 Totale								-3.947.245,18	
P.B.5	02	03	05	01	01	(vuoto)	Fondi integrativi pensione	-216.454,05	
					02	01	(vuoto)	Fondo rinnovi contrattuali personale dipendente	-13.294.187,01
					03	01	(vuoto)	Fondo rinnovi convenzioni MMG/PLS/MCA	-6.836.903,39
					04	01	(vuoto)	Fondo rinnovi convenzioni medici Sumai	0,00
					05	*	ALTRI FONDI PER ONERI E SPESE	-5.822.890,57	
					02	*	Fondi incentivazioni	0,00	
					03	(vuoto)	Fondi per straordinari	0,00	
					04	(vuoto)	Fondi per altre competenze accessorie	0,00	
					05	(vuoto)	Fondi per indennità a fine esercizio	0,00	
					06	(vuoto)	Fondi equo indennizzo	0,00	
					07	(vuoto)	Fondi oneri differiti per attività libero professionale	0,00	
					08	(vuoto)	Fondi per altri oneri da liquidare al personale	0,00	
					09	(vuoto)	Altri Fondi incentivi funzioni tecniche Art. 113 D.Lgs 50/2016	0,00	
P.B.5 Totale								-26.170.425,02	
P.C.1	02	04	01	01	01	(vuoto)	Fondo per premi operosità medici SUMAI	-3.055.626,15	
P.C.1 Totale								-3.055.626,15	
P.C.2	02	04	02	01	01	(vuoto)	FONDO PER TRATTAMENTO DI FINE RAPPORTO DIPENDENTI	0,00	
P.C.2 Totale								0,00	
P.D.1	02	05	01	01	01	(vuoto)	DEBITI PER MUTUI PASSIVI	0,00	
P.D.10	02	05	11	01	01	*	Debiti v/altri finanziatori	0,00	
P.D.10 Totale								0,00	
P.D.11	02	05	10	01	01	(vuoto)	Debiti verso INPDAP	-2.516.491,76	
					02	(vuoto)	Debiti verso INPS lavoratori dipendenti	-237.305,28	
					03	(vuoto)	Debiti verso INPS lavoratori autonomi	0,00	
					04	(vuoto)	Debiti verso INAIL	-76.249,63	
					05	(vuoto)	Debiti verso ENPAM	-1.160.560,64	
					06	(vuoto)	Debiti verso ONAOSI	-122.026,31	
					07	(vuoto)	Debiti verso altri istituti Previdenziali	-65.079,01	
P.D.11 Totale								-4.127.712,55	
P.D.12	01	02	02	26	10	(vuoto)	Note credito da ricevere v/gestioni liquidatorie	0,00	
					11	(vuoto)	Note credito da ricevere per altri debiti diversi	0,00	
					02	*	Debiti verso personale retribuzioni esercizio in corso	0,00	
					03	(vuoto)	Debiti verso il personale dipendente per fondi aziendali esercizio in corso	-17.731.832,53	
					04	*	Debiti verso personale retribuzioni esercizi precedenti	0,00	
					05	*	Debiti verso il personale dipendente per fondi aziendali esercizi precedenti	-1.578.895,08	
					06	(vuoto)	Debiti verso personale per rimborsi spese	-73.800,00	
					07	(vuoto)	Altri debiti verso il personale per ferie maturate e non godute	0,00	
					08	(vuoto)	Altri debiti verso il personale dipendente	-5.095.292,08	
					03	01	(vuoto)	Debiti v/gestioni liquidazione	0,00
					02	(vuoto)	Fatture da ricevere v/gestioni liquidazione	0,00	
					04	01	(vuoto)	Debiti verso organizzazioni sindacali	0,00
					02	(vuoto)	Debiti verso organi diretti e istituzionali	-9.385,00	
					03	(vuoto)	Debiti verso assistiti	-209.318,43	
					04	*	Altri debiti diversi	-2.156.068,09	
					05	(vuoto)	Debiti verso personale esterno non convenzionato	0,00	
					06	(vuoto)	Debiti verso personale troncante e borsisti	0,00	
					07	(vuoto)	Debiti verso altro personale esterno	-245.374,89	
					08	(vuoto)	Debiti verso personale universitario	-192.724,97	
					09	(vuoto)	Fatture da ricevere Altri debiti diversi	0,00	
					10	(vuoto)	Debiti al 31/12/2005	0,00	
					11	(vuoto)	Debiti anno 2006	0,00	
P.D.12 Totale								-27.292.691,06	
P.D.2	02	05	02	01	01	(vuoto)	Debiti v/Stato per mobilità passiva extraregionale	0,00	
					02	(vuoto)	Debiti v/Stato per mobilità passiva internazionale	0,00	
					03	01	(vuoto)	Acconto quota FSR v/Stato	0,00
					02	(vuoto)	Acconto quota FSR v/Stato IRAP	0,00	
					03	(vuoto)	Acconto quota FSR v/Stato IRPEF	0,00	
					04	(vuoto)	Acconto quota FSR v/Stato compartecipazione IVA	0,00	
					05	(vuoto)	Debiti per acconto v/Stato	0,00	
					04	01	(vuoto)	Debiti v/Stato per restituzione finanziamenti - per ricerca	0,00
					05	01	(vuoto)	Altri debiti v/Stato	-76.363,14
					02	(vuoto)	Debiti per acconto v/altri soggetti pubblici	0,00	
P.D.2 Totale								-76.363,14	
P.D.3	01	02	02	26	01	(vuoto)	Note credito da ricevere verso Regione per mobilità passiva intraregionale	0,00	

Etichette di riga	SERIE	GRUPPI	MASSE	CONTI	SOTTOVIV	VI livello	DESCRIZIONE	Somma di Consuntivo 2021
P.D.3	01	02	02	26	02	(vuoto)	Note credito da ricevere verso Regione per mobilità passiva extraregionale	0,00
					03	(vuoto)	Note credito da ricevere Altri debiti v/Regione o Provincia Autonoma	0,00
	02	05	03	01	01	(vuoto)	Debiti v/Regione o Provincia Autonoma per finanziamenti - GSA	0,00
					02	(vuoto)	Debiti v/Regione o Provincia Autonoma per finanziamenti	-905.297,90
				02	01	(vuoto)	Debiti v/Regione o Provincia Autonoma per mobilità passiva intraregionale	-182.034,68
					02	(vuoto)	Fatture da ricevere verso Regione per mobilità passiva intraregionale	0,00
				03	31	(vuoto)	Debiti v/Regione o Provincia Autonoma per mobilità passiva extraregionale	-69.960.481,89
					02	(vuoto)	Fatture da ricevere verso Regione per mobilità passiva extraregionale	0,00
				04	01	(vuoto)	Accanto quota FSR da Regione o Provincia Autonoma	0,00
					02	(vuoto)	Accanto quota FSR per DPC da Regione o Provincia Autonoma	0,00
				05	01	(vuoto)	Altri debiti v/Regione o Provincia Autonoma	-74.244,73
					02	(vuoto)	Fatture da ricevere Altri debiti v/Regione o Provincia Autonoma - GSA	0,00
					03	(vuoto)	Note credito da ricevere v/Regione o Provincia Autonoma per contributi L. 210/92	0,00
					04	(vuoto)	Altri debiti v/Regione o Provincia Autonoma	0,00
				06	01	(vuoto)	Debiti v/Regione o Provincia Autonoma per mobilità passiva internazionale	0,00
					02	(vuoto)	Accanto da Regione o Provincia Autonoma per anticipazione ripiano disavanzo programmatico dai Piani aziendali di cui all'art. 1, comma	0,00
P.D.3 Totale								-252.974.686,87
P.D.4	01	02	02	26	04	(vuoto)	Note credito da ricevere verso Comuni	0,00
	02	05	04	01	01	(vuoto)	DEBITI v/COMUNI	-10.593,92
					02	(vuoto)	Fatture da ricevere verso Comuni	0,00
P.D.4 Totale								-10.593,92
P.D.5.a	01	02	02	26	05	(vuoto)	Note di credito da ricevere verso ASL/AO/IRCCS della Regione	0,00
					06	(vuoto)	Note credito da ricevere v/ASL Avezzano Sulmona L'Aquila per quota FSR	0,00
					08	(vuoto)	Note credito da ricevere v/ASL Pescara per quota FSR	0,00
					09	(vuoto)	Note credito da ricevere v/ASL Teramo per quota FSR	0,00
					18	(vuoto)	Note credito da ricevere v/ASL Avezzano Sulmona L'Aquila per mobilità non in compensazione	0,00
					20	(vuoto)	Note credito da ricevere v/ASL Pescara per mobilità non in compensazione	0,00
					21	(vuoto)	Note credito da ricevere v/ASL Teramo per mobilità non in compensazione	0,00
	02	05	03	01	01	(vuoto)	Debiti per acconto v/ASL della Regione per quota FSR	0,00
					02	(vuoto)	Debiti v/ASL Avezzano Sulmona L'Aquila per quota FSR	0,00
					03	(vuoto)	Fatture da ricevere verso ASL Avezzano Sulmona L'Aquila	0,00
					05	(vuoto)	Debiti v/ASL Pescara per quota FSR	0,00
					07	(vuoto)	Fatture da ricevere verso ASL Pescara	0,00
					08	(vuoto)	Debiti v/ASL Teramo per quota FSR	0,00
					09	(vuoto)	Fatture da ricevere verso ASL Teramo	0,00
					10	(vuoto)	Debiti v/ASL Capofita DPC	0,00
				04	01	(vuoto)	Debiti v/ASL Avezzano Sulmona L'Aquila per mobilità in compensazione	0,00
					03	(vuoto)	Debiti v/ASL Pescara per mobilità in compensazione	0,00
					04	(vuoto)	Debiti v/ASL Teramo per mobilità in compensazione	0,00
				05	01	(vuoto)	Debiti v/ASL Avezzano Sulmona L'Aquila per mobilità non in compensazione	0,00
					03	(vuoto)	Fatture da ricevere v/ASL Avezzano Sulmona L'Aquila per mobilità non in compensazione	0,00
					05	(vuoto)	Debiti v/ASL Pescara per mobilità non in compensazione	0,00
					06	(vuoto)	Fatture da ricevere v/ASL Pescara per mobilità non in compensazione	0,00
					07	(vuoto)	Debiti v/ASL Teramo per mobilità non in compensazione	0,00
					08	(vuoto)	Fatture da ricevere v/ASL Teramo per mobilità non in compensazione	0,00
P.D.5.a Totale								0,00
P.D.5.b	01	02	02	26	10	(vuoto)	Note credito da ricevere v/ASL Avezzano Sulmona L'Aquila per finanziamento sanitario aggiuntivo corrente LEA	0,00
					12	(vuoto)	Note credito da ricevere v/ASL Pescara per finanziamento sanitario aggiuntivo corrente LEA	0,00
					13	(vuoto)	Note credito da ricevere v/ASL Teramo per finanziamento sanitario aggiuntivo corrente LEA	0,00
	02	05	03	02	01	(vuoto)	Debiti v/ASL Avezzano Sulmona L'Aquila per finanziamento sanitario aggiuntivo corrente LEA	0,00
					02	(vuoto)	Fatture da ricevere v/ASL Avezzano Sulmona L'Aquila per finanziamento sanitario aggiuntivo corrente LEA	0,00
					05	(vuoto)	Debiti v/ASL Pescara per finanziamento sanitario aggiuntivo corrente LEA	0,00
					06	(vuoto)	Fatture da ricevere v/ASL Pescara per finanziamento sanitario aggiuntivo corrente LEA	0,00
					07	(vuoto)	Debiti v/ASL Teramo per finanziamento sanitario aggiuntivo corrente LEA	0,00
					08	(vuoto)	Fatture da ricevere v/ASL Teramo per finanziamento sanitario aggiuntivo corrente LEA	0,00
				06	01	(vuoto)	Debiti v/ASL Avezzano Sulmona L'Aquila per finanziamento sanitario aggiuntivo corrente LEA	0,00
					02	(vuoto)	Debiti v/ASL Pescara per finanziamento sanitario aggiuntivo corrente LEA	0,00
					03	(vuoto)	Debiti v/ASL Teramo per finanziamento sanitario aggiuntivo corrente LEA	0,00
					10	(vuoto)	Debiti v/Aziende sanitarie pubbliche della Regione - per Contributi da Aziende sanitarie pubbliche della Regione o Prov. Aut. (extra fon)	0,00
					11	(vuoto)	Debiti v/Aziende sanitarie pubbliche della Regione - per contributi L. 210/92	0,00
					12	(vuoto)	Debiti v/ASL Avezzano Sulmona L'Aquila - altre prestazioni per STP	0,00
					13	(vuoto)	Debiti v/ASL Lanciano Vasto Chieti - altre prestazioni per STP	0,00
					14	(vuoto)	Debiti v/ASL Pescara - altre prestazioni per STP	0,00
					15	(vuoto)	Debiti v/ASL Teramo - altre prestazioni per STP	0,00
					16	(vuoto)	Debiti v/ASL Avezzano Sulmona L'Aquila - per contributi L. 210/92	0,00
					17	(vuoto)	Debiti v/ASL Lanciano Vasto Chieti - per contributi L. 210/93	0,00
					18	(vuoto)	Debiti v/ASL Pescara - per contributi L. 210/94	0,00
					19	(vuoto)	Debiti v/ASL Teramo - per contributi L. 210/95	0,00
P.D.5.b Totale								0,00
P.D.5.c	01	02	02	26	14	(vuoto)	Note credito da ricevere v/ASL Avezzano Sulmona L'Aquila per finanziamento sanitario aggiuntivo corrente extra LEA	0,00
					16	(vuoto)	Note credito da ricevere v/ASL Pescara per finanziamento sanitario aggiuntivo corrente extra LEA	0,00
					17	(vuoto)	Note credito da ricevere v/ASL Teramo per finanziamento sanitario aggiuntivo corrente extra LEA	0,00
	02	05	03	03	01	(vuoto)	Debiti v/ASL Avezzano Sulmona L'Aquila per finanziamento sanitario aggiuntivo corrente extra LEA	0,00
					02	(vuoto)	Fatture da ricevere v/ASL Avezzano Sulmona L'Aquila per finanziamento sanitario aggiuntivo corrente extra LEA	0,00
					05	(vuoto)	Debiti v/ASL Pescara per finanziamento sanitario aggiuntivo corrente extra LEA	0,00
					06	(vuoto)	Fatture da ricevere v/ASL Pescara per finanziamento sanitario aggiuntivo corrente extra LEA	0,00
					07	(vuoto)	Debiti v/ASL Teramo per finanziamento sanitario aggiuntivo corrente extra LEA	0,00
					08	(vuoto)	Fatture da ricevere v/ASL Teramo per finanziamento sanitario aggiuntivo corrente extra LEA	0,00
P.D.5.c Totale								0,00
P.D.5.d	01	02	02	26	22	(vuoto)	Note credito da ricevere v/ASL Avezzano Sulmona L'Aquila per altre prestazioni	0,00
					24	(vuoto)	Note credito da ricevere v/ASL Pescara per altre prestazioni	0,00
					25	(vuoto)	Note credito da ricevere v/ASL Teramo per altre prestazioni	0,00
	02	05	03	06	01	(vuoto)	Debiti v/ASL Avezzano Sulmona L'Aquila per altre prestazioni	-178.570,56
					02	(vuoto)	Fatture da ricevere v/ASL Avezzano Sulmona L'Aquila per altre prestazioni	-4.028,47
					05	(vuoto)	Debiti v/ASL Pescara per altre prestazioni	-1.141.089,27
					06	(vuoto)	Fatture da ricevere v/ASL Pescara per altre prestazioni	-15.874,28
					07	(vuoto)	Debiti v/ASL Teramo per altre prestazioni	-4.029.814,66
					08	(vuoto)	Fatture da ricevere v/ASL Teramo per altre prestazioni	0,00
P.D.5.d Totale								-5.369.977,75
P.D.5.e	01	02	02	26	27	(vuoto)	Note credito da ricevere v/ASL Avezzano Sulmona L'Aquila per versamenti c/patrimonio netto	0,00
					29	(vuoto)	Note credito da ricevere v/ASL Pescara per versamenti c/patrimonio netto	0,00
					30	(vuoto)	Note credito da ricevere v/ASL Teramo per versamenti c/patrimonio netto	0,00
	02	05	03	08	01	(vuoto)	Debiti v/ASL Avezzano Sulmona L'Aquila per versamenti c/patrimonio netto	0,00
					02	(vuoto)	Debiti v/ASL Pescara per versamenti c/patrimonio netto	0,00
					03	(vuoto)	Debiti v/ASL Teramo per versamenti c/patrimonio netto	0,00
					05	(vuoto)	Debiti v/ASL Regionali per versamenti c/patrimonio netto	0,00
					06	(vuoto)	Debiti v/ASL Avezzano Sulmona L'Aquila sanitarie pubbliche della Regione per versamenti c/patrimonio netto - finanziamenti per invest	0,00
					07	(vuoto)	Debiti v/ASL Lanciano Vasto Chieti sanitarie pubbliche della Regione per versamenti c/patrimonio netto - finanziamenti per invest	0,00
					08	(vuoto)	Debiti v/ASL Pescara sanitarie pubbliche della Regione per versamenti c/patrimonio netto - finanziamenti per investimenti	0,00
					09	(vuoto)	Debiti v/ASL Teramo sanitarie pubbliche della Regione per versamenti c/patrimonio netto - finanziamenti per investimenti	0,00
					10	(vuoto)	Debiti v/ASL Avezzano Sulmona L'Aquila sanitarie pubbliche della Regione per versamenti c/patrimonio netto - incremento fondo dota	0,00
					11	(vuoto)	Debiti v/ASL Lanciano Vasto Chieti sanitarie pubbliche della Regione per versamenti c/patrimonio netto - incremento fondo dotazione	0,00
					12	(vuoto)	Debiti v/ASL Pescara sanitarie pubbliche della Regione per versamenti c/patrimonio netto - incremento fondo dotazione	0,00
					13	(vuoto)	Debiti v/ASL Pescara sanitarie pubbliche della Regione per versamenti c/patrimonio netto - incremento fondo dotazione	0,00
					14	(vuoto)	Debiti v/ASL Avezzano Sulmona L'Aquila pubblica della Regione per versamenti c/patrimonio netto - ripiano perdite	0,00
					15	(vuoto)	Debiti v/ASL Lanciano Vasto Chieti pubblica della Regione per versamenti c/patrimonio netto - ripiano perdite	0,00
					16	(vuoto)	Debiti v/ASL Pescara pubblica della Regione per versamenti c/patrimonio netto - ripiano perdite	0,00
					17	(vuoto)	Debiti v/ASL Teramo pubblica della Regione per versamenti c/patrimonio netto - ripiano perdite	0,00
					18	(vuoto)	Debiti v/Aziende sanitarie pubbliche della Regione per anticipazione ripiano disavanzo programmatico dai Piani aziendali di cui all'art. 1,	0,00
P.D.5.e Totale								0,00
P.D.5.f	01	02	02	26	26	(vuoto)	Note credito da ricevere v/Aziende sanitarie pubbliche Extraregione	0,00
	02	05	03	07	01	(vuoto)	Debiti v/Aziende sanitarie pubbliche Extraregione	-1.571.618,50
					02	(vuoto)	Fatture da ricevere v/Aziende sanitarie pubbliche Extraregione	-42.837,72
					03	(vuoto)	Debiti v/Aziende Ospedaliere, IRCCS, Policlinici, Fondazioni Extraregione	-89.229,16
					04	(vuoto)	Fatture da ricevere v/Aziende Ospedaliere, IRCCS, Policlinici, Fondazioni Extraregione	-36.415,28
P.D.5.f Totale								-1.740.108,66
P.D.6	01	02	02	26	31	(vuoto)	Note credito da ricevere v/enti regionali	0,00
					32	(vuoto)	Note credito da ricevere v/sperimentazioni gestionali	0,00
					33	(vuoto)	Note credito da ricevere v/altre partecipate	0,00
	02	05	03	01	01	(vuoto)	Debiti v/ARTA	0,00
					02	(vuoto)	Fatture da ricevere v/ARTA	0,00
					03	(vuoto)	Debiti v/Agenzia Sanitaria Regionale	-103,29
					04	(vuoto)	Fatture da ricevere v/Agenzia Sanitaria Regionale	0,00
					05	(vuoto)	Debiti v/Altri enti regionali	-151.657,38
					06	(vuoto)	Fatture da ricevere v/Altri enti regionali	0,00
				02	01	(vuoto)	Debiti v/sperimentazioni gestionali	0,00
					02	(vuoto)	Fatture da ricevere v/sperimentazioni gestionali	0,00
				03	01	(vuoto)	Debiti v/altre partecipate	-3.688,00
					02	(vuoto)	Fatture da ricevere v/altre partecipate	0,00
P.D.6 Totale								-155.348,67
P.D.7	01	02	02	26	34	(vuoto)	Note di credito v/IRCCS privati e Policlinici	0,00
					35	(vuoto)	Note credito da ricevere v/Ospedali Classificati	0,00
					36	(vuoto)	Note credito da ricevere v/Case di Cura	5.025.529,94
					37	(vuoto)	Note credito da ricevere v/Altri erogatori di prestazioni sanitarie - intraregione	12.906.582,80
					38	(vuoto)	Note credito da ricevere verso altri fornitori nazionali	724.495,60
					39	(vuoto)	Note credito da ricevere verso altri fornitori esteri	0,00

Etichette di riga	SERIE	GRUP	MAST	CONT	SOTTO	VI	livello	DESCRIZIONE	Somma di Consuntivo 2021
P.D.7	02	05	07	01	01			Debiti v/medici di base	-10.509.541,89
					02			Debiti v/farmacie	-4.579.736,84
					03			Debiti v/medici SUMAI	0,00
					04			Debiti v/IRCCS privati e Policlinici	-19.563,07
					05			Fatture da ricevere v/IRCCS privati e Policlinici	0,00
					06			Debiti v/Ospedali Classificati	0,00
					07			Fatture da ricevere v/Ospedali Classificati	0,00
					08			Debiti v/Case di Cura	-11.327.689,64
					09			Fatture da ricevere v/Case di Cura	-2.416.765,52
					10			Debiti v/altri erogatori di prestazioni sanitarie - Intra regione	-63.848.882,87
					11			Fatture da ricevere v/altri erogatori di prestazioni sanitarie - Intra regione	-3.672.105,35
					12			Debiti v/erogatori sanitari privati per mobilità privati per mobilità attiva privata extraregionale	0,00
					13			Fatture da ricevere v/erogatori sanitari privati per mobilità privati per mobilità attiva privata extraregionale	0,00
				02	01			Debiti verso altri fornitori nazionali	-53.329.242,57
					02			Fatture da ricevere verso altri fornitori nazionali	-36.707.751,52
					03			Debiti verso altri fornitori esteri	-50.238,65
					04			Fatture da ricevere verso altri fornitori esteri	-18.948,14
					05			Debiti verso professionisti e collaboratori (ad esclusione degli organi diretti)	-610.732,63
					06			Debiti cartolarizzati	0,00
P.D.7 Totale									-166.434.592,55
P.D.8	02	05	08	01	01			DEBITI V/ISTITUTO TESORIERE	0,00
					02			Debiti verso istituto tesoriere per anticipazione ordinaria	0,00
					03			Debiti verso istituto tesoriere per anticipazione straordinaria	0,00
					04			Debiti per interessi passivi per anticipazioni	0,00
P.D.8 Totale									0,00
P.D.9	02	05	09	01	01			Erario c/ires	-280.000,00
					02			Erario c/ritenute su lavoro autonomo	0,00
					03			Erario c/ritenute su lavoro dipendente	-5.514.195,01
					04			Erario c/L.V.A.	-2.506,61
					05			Erario c/IRAP	-2.406.332,54
					06			Altre imposte e tasse	-2.338.578,60
					07			Erario c/IVA - split payment	-3.388.081,36
P.D.9 Totale									-13.929.894,12
P.E.1	02	06	01	01	01			RATEI PASSIVI	0,00
					02			Ratei passivi v/Aziende sanitarie pubbliche della Regione	0,00
P.E.1 Totale									0,00
P.E.2	02	06	02	01	01			RISCONTI PASSIVI	0,00
					02			Risconti passivi per contributi fondo sanitario vincolati e progetti obiettivi di piano	0,00
					03			Risconti passivi v/Aziende sanitarie pubbliche della Regione	0,00
					04			Risconti passivi - in attuazione dell'art.79, comma 1 sexies lettera c), del D.L. 112/2009, convertito con legge 133/2009 e della legge 2	0,00
P.E.2 Totale									0,00
P.F.1	02	07	01	01	01			CANONI DI LEASING ANCORA DA PAGARE	0,00
P.F.1 Totale									0,00
P.F.2	02	07	02	01	01			Depositi cauzionali	0,00
P.F.2 Totale									0,00
P.F.3	02	07	03	01	01			BENI IN COMODATO	0,00
P.F.3 Totale									0,00
P.F.4	02	07	04	01	01			Garanzie prestate	0,00
					02			Garanzie ricevute	0,00
					03			Beni presso terzi	0,00
					04			Beni in contenzioso	0,00
					05			Altri impegni assunti	0,00
					06			Altri conti d'ordine	0,00
				05	01			CANONI DI PROJECT FINANCING ANCORA DA PAGARE	0,00
P.F.4 Totale									0,00
(vuoto)	01	00	00	00	00			ATTIVO	0,00
					01			IMMOBILIZZAZIONI	0,00
					01			IMMOBILIZZAZIONI IMMATERIALI	0,00
					01	00		Costi di impianto e di ampliamento	0,00
					02	00		Costi di ricerca e sviluppo	0,00
					03	00		Diritti di brevetto e diritti di utilizzazione delle opere d'ingegno - derivanti dall'attività di ricerca	0,00
					04	00		Diritti di brevetto e diritti di utilizzazione delle opere d'ingegno - altri	0,00
					05	00		Immobilitazioni immateriali in corso e acconti	0,00
					06	00		Concessioni, licenze, marchi e diritti simili	0,00
					07	00		Migliorie su beni di terzi	0,00
					08	00		Pubblicità	0,00
					09	00		Altre immobilizzazioni immateriali	0,00
					10	00		Immobilitazioni materiali in corso e acconti	0,00
					00	00		IMMOBILIZZAZIONI MATERIALI	0,00
					01	00		Terreni	0,00
					02	00		Fabbricati disponibili non strumentali	0,00
					03	00		Fabbricati indisponibili strumentali	0,00
					04	00		Impianti e macchinari	0,00
					05	00		Impianti sanitari	965.743,07
					06	00		Attrezzature sanitarie e scientifiche	134.674.448,89
					07	00		Mobili e arredi	0,00
					08	00		Automezzi e altri mezzi di trasporto	0,00
					09	00		Oggetti d'arte	0,00
					10	00		Altre immobilizzazioni materiali	0,00
					06	00		Altri beni < 516 euro	1.290.078,86
					03	00		IMMOBILIZZAZIONI FINANZIARIE	0,00
					01	00		Crediti finanziari v/Stato	0,00
					02	00		Crediti finanziari v/Intra regione	0,00
					03	00		Crediti finanziari v/partecipate	0,00
					04	00		Crediti finanziari v/altri	0,00
					05	00		Partecipazioni	0,00
					06	00		Altri titoli	0,00
					02	00		ATTIVO CIRCOLANTE	0,00
					01	00		IMMOBILIZZAZIONI FINANZIARIE	0,00
					01	00		Prodotti farmaceutici ed emoderivati	0,00
					02	00		Sanze ed emocomponenti	0,00
					03	00		Dispositivi medici	0,00
					04	00		Prodotti dietetici	0,00
					05	00		Materiali per la profilassi (vaccini)	0,00
					04	01		Altri materiali per la profilassi	0,00
					02	00		Vaccini con codice MINSAN	0,00
					06	00		Prodotti chimici	0,00
					07	00		Materiali e prodotti per uso veterinario	0,00
					08	00		Altri beni e prodotti sanitari	0,00
					09	00		Acconti per acquisto di beni e prodotti sanitari	0,00
					10	00		Prodotti alimentari	0,00
					11	00		Materiali di guardaroba, di pulizia, e di convivenza in genere	0,00
					12	00		Combustibili, carburanti e lubrificanti	0,00
					13	00		Supporti informatici e cancelleria	0,00
					14	00		Materiali per la manutenzione	0,00
					15	00		Altri beni e prodotti non sanitari	0,00
					16	00		Acconti per acquisto di beni e prodotti non sanitari	0,00
					02	11	02	Crediti per Pay Back	0,00
					26	26	01	Note credito da ricevere v/Case di Cura	0,00
							02	Note credito da ricevere v/Case di Cura 2013	1.922.156,33
							03	Note credito da ricevere v/Case di Cura 2014	852.187,48
							04	Note credito da ricevere v/Case di Cura 2015	1.057.908,10
							05	Note credito da ricevere v/Case di Cura 2016	173.779,77
					37	01		Note credito da ricevere v/altri erogatori di prestazioni sanitarie - Intra regione	10.981.399,14
							02	Note credito da ricevere v/altri erogatori di prestazioni sanitarie - Intra regione 2013	424.107,22
							03	Note credito da ricevere v/altri erogatori di prestazioni sanitarie - Intra regione 2014	172.739,21
							04	Note credito da ricevere v/altri erogatori di prestazioni sanitarie - Intra regione 2015	149.192,68
							05	Note credito da ricevere v/altri erogatori di prestazioni sanitarie - Intra regione 2016	8.312,80
							06	Note credito da ricevere v/altri erogatori di prestazioni sanitarie - Intra regione 2017	107.235,41
							07	Note credito da ricevere v/altri erogatori di prestazioni sanitarie - Intra regione 2018	174.916,71
							08	Note credito da ricevere v/altri erogatori di prestazioni sanitarie - Intra regione 2019	263.550,48
							09	Note credito da ricevere v/altri erogatori di prestazioni sanitarie - Intra regione 2019	121.154,58
							10	Note credito da ricevere v/altri erogatori di prestazioni sanitarie - Intra regione 2019	513.974,59
					00	00		CREDITI	0,00
					01	00		Crediti v/Stato per spesa corrente - FSN indistinto	0,00
					02	00		Crediti v/Stato per spesa corrente - FSN	0,00
					03	00		Crediti v/Stato per mobilità attiva extraregionale	0,00
					04	00		Crediti v/Stato per mobilità attiva internazionale	0,00
					05	00		Crediti v/Stato per acconto quota fabbisogno sanitario regionale standard	0,00
					06	00		Crediti v/Stato per finanziamento sanitario aggiuntivo corrente	0,00
					07	00		Crediti v/Stato per spesa corrente - altro	0,00
					08	00		Crediti v/Stato per finanziamenti per investimenti	0,00
					09	00		Crediti v/Stato per ricerca	0,00

Etichette di riga (vuoto)	SERIE	GRUPPI	MASSE	CONTI	SOTTO	VI	livello	DESCRIZIONE	Somma di Consuntivo 2021
					10	00	(vuoto)	Crediti v/prefature	
					11	00	(vuoto)	Crediti v/Regioni o Provincia Autonoma per spesa corrente	
					12	00	(vuoto)	Crediti v/Regioni o Provincia Autonoma per spesa corrente - altro	0,00
					13	00	(vuoto)	Crediti v/Regioni o Provincia Autonoma per versamenti a patrimonio netto	
					14	00	(vuoto)	Crediti v/Comuni	
					15	00	(vuoto)	Crediti v/Aziende sanitarie pubbliche della Regione	
					16	00	(vuoto)	Acconto quota FSR da distribuire	
					17	00	(vuoto)	Crediti v/Aziende sanitarie pubbliche Extraregione	
					18	00	(vuoto)	Crediti v/enti regionali	
					19	00	(vuoto)	Crediti v/strumentazioni gestionali	
					20	00	(vuoto)	Crediti v/altre partecipate	
					21	00	(vuoto)	Crediti v/Entero	
					01	01	(vuoto)	Crediti v/centri privati	
					02	01	(vuoto)	Crediti v/centri privati	5.888.027,43
					03	02	(vuoto)	Crediti verso farmacie	25.405,03
					22	00	(vuoto)	Crediti v/azioni legislative	
					23	00	(vuoto)	Crediti v/alti soggetti pubblici	
					24	00	(vuoto)	Crediti v/alti soggetti pubblici per ricerca	
					25	00	(vuoto)	Altri Crediti diversi	
					01	01	(vuoto)	Altri Crediti diversi	
					02	02	(vuoto)	Anticipi per interessi locali	4.097.259,75
					03	03	(vuoto)	Crediti per recupero spese locali	147.691,77
					04	04	(vuoto)	Crediti v/impiegati L. n. 30/98	2.643.396,77
					05	05	(vuoto)	Fondo cassa gestione C.U.P. aziendale	14.115,34
					06	06	(vuoto)	Crediti verso strutture private per sconto Iket	2.900,00
					07	07	(vuoto)	Crediti a seguito revisione patrimoniale	0,00
					08	08	(vuoto)	Crediti v/privati per donazioni	303.521,41
					09	09	(vuoto)	Crediti per cassa economica	0,00
					26	00	(vuoto)	Note credito da ricevere	
					06	06	(vuoto)	Note credito da ricevere v/Case di Cura 2017	162.250,34
					07	07	(vuoto)	Note credito da ricevere v/Case di Cura 2018	369.938,18
					08	08	(vuoto)	Note credito da ricevere v/Case di Cura 2019	244.089,75
					09	09	(vuoto)	Note credito da ricevere v/Case di Cura 2020	9.575,97
					10	10	(vuoto)	Note credito da ricevere v/Case di Cura 2021	213.644,02
					03	00	(vuoto)	ATTIVITA' FINANZIARIE CHE NON COSTITUISCONO IMMOBILIZZAZIONI	
					01	00	(vuoto)	Partecipazioni che non costituiscono immobilizzazioni	
					02	00	(vuoto)	Altri titoli che non costituiscono immobilizzazioni	
					04	00	(vuoto)	DISPONIBILITA' LIQUIDE	
					01	00	(vuoto)	Cassa	
					02	00	(vuoto)	Istituto Tesoriere	
					03	00	(vuoto)	Tesoreria Unica	
					04	00	(vuoto)	Conto corrente postale	
					01	01	(vuoto)	Conto corrente postale 15752660	829,22
					02	02	(vuoto)	Conto corrente postale 2512748	21.225,25
					03	03	(vuoto)	Conto corrente postale 14354685	7.129,72
					04	04	(vuoto)	Conto corrente postale 2514121	156.009,68
					05	05	(vuoto)	Conto corrente postale 14522668	228.200,58
					06	06	(vuoto)	Conto corrente postale 2513550	366.124,91
					07	07	(vuoto)	Conto corrente postale 63272678	0,00
					08	08	(vuoto)	Conto corrente postale 2510134	165.523,18
					09	09	(vuoto)	Conto corrente postale 71565261	0,00
					10	10	(vuoto)	Conto corrente postale 2513881	55.956,20
					11	11	(vuoto)	Conto corrente postale 65733814	121.217,87
					12	12	(vuoto)	Conto corrente postale 2513293	156.452,22
					13	13	(vuoto)	Conto corrente postale 15757669 Tesoreria	0,00
					14	14	(vuoto)	Conto corrente postale 2514880 Tesoreria	74.001,94
					15	15	(vuoto)	Conto corrente postale 14978662 Veterinaria	10.353,55
					16	16	(vuoto)	Conto corrente postale 2512481 Veterinaria	59.569,18
					17	17	(vuoto)	Conto corrente postale 15584597 Medicina specialistica	0,00
					18	18	(vuoto)	Conto corrente postale 2513042 Medicina specialistica - SPSAL	25.118,78
					19	19	(vuoto)	Conto corrente postale 13220694 Iq. Alm. Nutr.	14.613,12
					20	20	(vuoto)	Conto corrente postale 2515086 Iq. Alm. Nutr.	20.393,98
					21	21	(vuoto)	Conto corrente postale 13203682 Iq. Epide. San. Pubblica	29.370,39
					22	22	(vuoto)	Conto corrente postale 2511794 Iq. Epide. San. Pubblica	34.966,65
					23	23	(vuoto)	Conto corrente postale 71546840 IAN alimentari	13.618,50
					24	24	(vuoto)	Conto corrente postale 72511288 IAN alimentari	85.040,51
					25	25	(vuoto)	Conto corrente postale 1010892160 libera professione	0,00
					03	00	(vuoto)	RATEI E RISCOINTI ATTIVI	
					01	00	(vuoto)	RATEI ATTIVI	
					01	00	(vuoto)	RATEI ATTIVI	
					02	00	(vuoto)	Ratei attivi v/Aziende sanitarie pubbliche della Regione	
					02	00	(vuoto)	RISCOINTI ATTIVI	
					01	00	(vuoto)	RISCOINTI ATTIVI	
					02	00	(vuoto)	Risconti attivi v/Aziende sanitarie pubbliche della Regione	
					04	00	(vuoto)	CONTI D'ORDINE	
					01	00	(vuoto)	CANONI DI LEASING ANCORA DA PAGARE	
					01	00	(vuoto)	CANONI DI LEASING ANCORA DA PAGARE	
					02	00	(vuoto)	Depositi cauzionali	
					01	00	(vuoto)	Depositi cauzionali	
					03	00	(vuoto)	BENI IN COMODATO	
					01	00	(vuoto)	BENI IN COMODATO	
					04	00	(vuoto)	ALTRI CONTI D'ORDINE	
					01	00	(vuoto)	ALTRI CONTI D'ORDINE	
					05	00	(vuoto)	CANONI DI PROJECT FINANCING ANCORA DA PAGARE	
					01	00	(vuoto)	CANONI DI PROJECT FINANCING ANCORA DA PAGARE	
					02	00	(vuoto)	PASSIVO	
					01	00	(vuoto)	PATRIMONIO NETTO	
					01	00	(vuoto)	FONDO DI DOTAZIONE	
					01	00	(vuoto)	FONDO DI DOTAZIONE	
					02	00	(vuoto)	FINANZIAMENTI PER INVESTIMENTI	
					01	00	(vuoto)	Finanziamenti per beni di prima dotazione	
					02	00	(vuoto)	Finanziamenti da Stato per investimenti - ex art. 20 legge 67/88	
					02	00	(vuoto)	Finanziamenti da Stato per investimenti - ricerca	
					04	00	(vuoto)	Finanziamenti da Stato per investimenti - altro	
					05	00	(vuoto)	Finanziamenti da Regione per investimenti	
					06	00	(vuoto)	Finanziamenti da enti soggetti pubblici per investimenti	
					07	00	(vuoto)	Finanziamenti per investimenti da rettificati contributi in conto esercizio	
					03	00	(vuoto)	RISERVE DA DONAZIONI E LASCIATI VINCOLATI AD INVESTIMENTI	
					01	00	(vuoto)	RISERVE DA DONAZIONI E LASCIATI VINCOLATI AD INVESTIMENTI	
					04	00	(vuoto)	ALTRE RISERVE	
					01	00	(vuoto)	Riserve da rivalutazioni	
					02	00	(vuoto)	Riserve da plusvalenze da rivestire	
					03	00	(vuoto)	Contributi da rivestire	
					04	00	(vuoto)	Riserve da utili di esercizio destinati ad investimenti	
					05	00	(vuoto)	Riserve diverse	
					05	00	(vuoto)	CONTRIBUTI PER RIPIANO PERDITE	
					01	00	(vuoto)	Contributi per copertura debiti al 31/12/2005	
					02	00	(vuoto)	Contributi per ricostruzione risorse da investimenti esercizi precedenti	
					03	00	(vuoto)	Altro	
					06	00	(vuoto)	UTILI (PERDITE) PORTATI A NUOVO	
					01	00	(vuoto)	UTILI (PERDITE) PORTATI A NUOVO	
					02	01	(vuoto)	PERDITE PORTATE A NUOVO	95.634.260,89
					02	02	(vuoto)	Perdite pregresse da ricalcolo ammortamenti da DM 118/2011	0,00
					07	00	(vuoto)	UTILE (PERDITA) D'ESERCIZIO	
					01	00	(vuoto)	UTILE (PERDITA) D'ESERCIZIO	
					02	00	(vuoto)	FONDI AMMORTAMENTO	
					01	00	(vuoto)	F.do Amm.to altre immobilizzazioni immateriali	
					00	00	(vuoto)	FONDI AMMORTAMENTO IMMOBILIZZAZIONI IMMATERIALI	
					01	00	(vuoto)	F.do Amm.to costi di impianto e di ampliamento	
					02	00	(vuoto)	F.do Amm.to costi di ricerca e sviluppo	
					03	00	(vuoto)	F.do Amm.to diritti di brevetto e diritti di utilizzazione delle opere d'ingegno - derivanti dall'attività di ricerca	
					04	00	(vuoto)	F.do Amm.to diritti di brevetto e diritti di utilizzazione delle opere d'ingegno - altri	
					05	00	(vuoto)	F.do Amm.to concessioni pluriennali	
					06	00	(vuoto)	F.do Amm.to licenze di uso software	
					07	00	(vuoto)	F.do Amm.to marchi e diritti simili	
					08	00	(vuoto)	F.do Amm.to migliori su beni di terzi	
					09	00	(vuoto)	F.do Amm.to pubblicità	
					10	00	(vuoto)	F.do Amm.to Attrezzature generiche	
					11	00	(vuoto)	F.do Amm.to attrezzature sanitarie e scientifiche < 516 euro	
					12	00	(vuoto)	F.do Amm.to mobili e arredi	
					13	00	(vuoto)	F.do Amm.to mobili ufficio	
					14	00	(vuoto)	F.do Amm.to mobili ufficio < 516 euro	
					00	00	(vuoto)	FONDI AMMORTAMENTO IMMOBILIZZAZIONI MATERIALI	
					01	00	(vuoto)	F.do Amm.to Fabbricati non strumentali (disponibili)	

Etichette di riga	SERIE	GRUPPI	MAS	CONT	SOTTO	V	livello	DESCRIZIONE	Somma di Consuntivo 2021
(vuoto)	02	02	02	02	00	(vuoto)			
								F.do Amm.to costruzioni leggere	
								F.do Amm.to Fabbricati strumentali (indisponibili)	
								F.do ammortamento impianti sanitari	
								F.do ammortamento impianti generici	
								F.do ammortamento macchinari sanitari	
								F.do ammortamento macchinari generici	
								F.do Amm.to impianti e macchinari < 516 euro	
								F.do Amm.to Attrezzature sanitarie e scientifiche	
								F.do Amm.to Elicotteri	
								F.do Amm.to Ambulanze	
								F.do Amm.to Altri mezzi di trasporto	
								F.do Amm.to attrezzature e macchina d'ufficio	
								F.do Amm.to attrezzature tecnico - occasionali	
								F.do Amm.to computer e macchinari elettronici	
								F.do Amm.to altri beni materiali	
								F.do Amm.to altri beni < 516 euro	
								F.do Amm.to altri beni < 516 euro	
								F.do Amm.to Computer e macchinari elettronici < 516 euro	-556.203,91
									-724.223,77
								FONDI SVALUTAZIONE ATTIVITA'	
								F.do Svalut. Immobilizzazioni immateriali	
								F.do Svalut. Immobilizzazioni materiali	
								F.do Svalut. Immobilizzazioni finanziarie	
								F.do Svalut. Magazzino	
								F.do Svalut. Crediti	
								FONDI PER RISCHI E ONERI	
								FONDI PER IMPOSTE, ANCHE DIFFERITE	
								FONDI PER IMPOSTE, ANCHE DIFFERITE	
								FONDI PER RISCHI	
								Fondo rischi per cause civili ed oneri processuali	
								Fondo rischi per conenzioso personale dipendente	
								Fondo rischi connessi all'acquisto di prestazioni sanitarie da privato	
								Fondo rischi per copertura diretta dei rischi (autoassicurazione)	
								Altri fondi rischi	
								FONDI DA DISTRIBUIRE	
								FSR indistinto da distribuire	
								FSR vincolato da distribuire	
								Fondo per ripiano disavanzi pregressi	
								Fondo finanziamento sanitario aggiuntivo corrente LEA	
								Fondo finanziamento sanitario aggiuntivo corrente extra LEA	
								Fondo finanziamento per ricerca	
								Fondo finanziamento per investimenti	
								QUOTE INUTILIZZATE CONTRIBUTI	
								Quote inutilizzate contributi da Regione o Prov. Aut. per quota F.S. vincolato	
								Quote inutilizzate contributi da Regione per Progetti di PSN L. 662/96	-57.400,68
								Quote inutilizzate Fondo Obiettivi di Piano anni 2009 e precedenti	0,00
								Quote inutilizzate Fondo assegnazione FSR vincolato corrente	0,00
								Quote inutilizzate Fondo assegnazione FSR vincolato corrente	0,00
								Quote inutilizzate Fondo Obiettivi di Piano anno 2010	0,00
								Quote inutilizzate Fondo assegnazioni finalizzate obiettivi piano 2011	0,00
								Quote inutilizzate Fondo Obiettivi di Piano anno 2012	0,00
								Quote inutilizzate Fondo Obiettivi di Piano anno 2013	0,00
								Quote inutilizzate Fondo Obiettivi di Piano anno 2014	0,00
								Quote inutilizzate Fondo Obiettivi di Piano anno 2015	0,00
								Quote inutilizzate Fondo Obiettivi di Piano anno 2016	0,00
								Quote inutilizzate Fondo Obiettivi di Piano anno 2017	-1.291.094,28
								Quote inutilizzate Fondo Obiettivi di Piano anno 2018	-1.385.708,44
								Quote inutilizzate Fondo Obiettivi di Piano anno 2019	0,00
								Quote inutilizzate Fondo Obiettivi di Piano anno 2020	0,00
								Quote inutilizzate contributi vincolati da soggetti pubblici (extra fondo)	
								Quote inutilizzate contributi per ricerca	
								Quote inutilizzate contributi vincolati da privati	
								ALTRI FONDI PER ONERI E SPESE	
								Fondi integrativi pensione	
								Fondo rinnovi convenzioni personale dipendente	
								Fondo rinnovi convenzioni MMG/PLS/MCA	
								Fondo rinnovi convenzioni medici Sumai	
								ALTRI FONDI PER ONERI E SPESE	
								Fondo incentivazioni	0,00
								Fondi per straordinari	0,00
								Fondi per altre competenze accessorie	0,00
								Fondi per indennità a fine esercizio	0,00
								Fondi eguo indennizzo	0,00
								Fondi oneri differiti per attività libero professionale	0,00
								Fondi per altri oneri da liquidare al personale	0,00
								Fondi per altre competenze fisse	0,00
								F.do Multe e ammende	-1.169.668,91
								F.do proventi ispezioni e controllo veterinari	-731.212,10
								F.do corsi di aggiornamento e formazione (SOLO Servizio Veterinario)	-85.120,94
								Fondo interessi moratori Dds n. 231/02	0,00
								Fondo proventi cessione sangue	0,00
								Fondo assegnazioni finalizzate	0,00
								Fondo progetto NIOD	-173.628,46
								Fondo unico aziendale per la ponderazione qualitativa delle quote capitarie MMG - PLS	-3.663.250,16
								Fdo Economie ex art. 8 Regolamento art. 92 D. lo L.vo nr. 163/2006 ex art. L. nr. 109/94	0,00
								Fdo Bilancio dello Stato ai sensi del D.L. n. 112 del 25/06/2008 convertito in L. nr. 133/2008	0,00
								Fondo assegnazioni finalizzate obiettivi piano 2010	0,00
								Fondo assegnazioni finalizzate obiettivi piano 2011	0,00
								Fondo Obiettivi di Piano anni 2009 e precedenti	0,00
								Fondo Obiettivi di Piano anno 2012	0,00
								Fondo proventi da diritti CML	0,00
								ALTRI FONDI PER ONERI E SPESE	0,00
								Fondo assegnazione FSR vincolato corrente	0,00
								Fondo Obiettivi di Piano anno 2013	0,00
								Fondo personale di supporto Comitato Etico	0,00
								TRATTAMENTO FINE RAPPORTO	
								FONDO PER PREMI OPEROSITA' MEDICI SUMAI	
								Fondo per premi operosità medici SUMAI	
								FONDO PER TRATTAMENTO DI FINE RAPPORTO DIPENDENTI	
								FONDO PER TRATTAMENTO DI FINE RAPPORTO DIPENDENTI	
								Fondo per trattamenti di quiescenza e simili	
								DEBITI	
								DEBITI PER MUTUI PASSIVI	
								DEBITI PER MUTUI PASSIVI	
								DEBITI VISTATO	
								Debiti v/Stato per mobilità passiva extraregionale	
								Debiti v/Stato per mobilità passiva internazionale	
								Accanto quota FSR v/Stato	
								Debiti v/Stato per restituzione finanziamenti - per ricerca	
								Altri debiti v/Stato	
								DEBITI V/REGIONE O PROVINCIA AUTONOMA	
								Debiti v/Regione o Provincia Autonoma per finanziamenti	
								Debiti v/Regione o Provincia Autonoma per mobilità passiva intraregionale	
								Debiti v/Regione o Provincia Autonoma per mobilità passiva extraregionale	
								Accanto quota FSR da Regione o Provincia Autonoma	
								Altri debiti v/Regione o Provincia Autonoma	
								Altri debiti v/Regione o Provincia Autonoma	-74.244,73
								Debiti verso Regione per cessione Pro Solutio 2006	0,00
								Debiti v/Regione o Provincia Autonoma per mobilità passiva internazionale	
								Accanto da Regione o Provincia Autonoma per anticipazione ripiano disavanzo programmato dai Piani aziendali di cui all'art. 1, comma 526, L. 208/2015	
								DEBITI V/COMUNI	
								DEBITI V/COMUNI	
								DEBITI V/AZIENDE SANITARIE PUBBLICHE	
								Debiti v/Aziende sanitarie pubbliche della Regione per quota FSR	
								Debiti v/Aziende sanitarie pubbliche della Regione per finanziamento sanitario aggiuntivo corrente LEA	
								Debiti v/Aziende sanitarie pubbliche della Regione per finanziamento sanitario aggiuntivo corrente extra LEA	
								Debiti v/Aziende sanitarie pubbliche della Regione per mobilità in compensazione	
								Debiti v/Aziende sanitarie pubbliche della Regione per mobilità non in compensazione	
								Debiti v/Aziende sanitarie pubbliche della Regione per altre prestazioni	
								Debiti v/Aziende sanitarie pubbliche Estraneità	
								Debiti v/Aziende sanitarie pubbliche della Regione per versamenti c/patrimonio netto	
								DEBITI V/SOCIETA' PARTECIPATE E/O ENTI DIPENDENTI DELLA REGIONE	
								Debiti v/enti regionali	
								Debiti v/sperimentazioni gestionali	
								Debiti v/altre partecipate	

Etichette di riga	SERIE	GRUPPI	MASTI	CONTI	SOTTO	VI livello	DESCRIZIONE	Somma di Consuntivo 2021
(vuoto)	02	05	07	00	00	(vuoto)		
				01	00	(vuoto)	DEBITI V/FORNITORI	
					01	(vuoto)	Debiti verso erogatori (privati accreditati e convenzionati) di prestazioni sanitarie	
					01	01	Debiti v/medici di base	-2.130.948,20
					02	02	Debiti v/medici di base per fondi contrattuali	-8.378.593,69
				02	00	(vuoto)	Debiti verso altri fornitori	
					01	01	Debiti verso altri fornitori nazionali	-49.963.560,26
					02	02	Debiti verso fornitori a seguito riconciliazione	0,00
					03	03	Debiti verso fornitori a seguito revisione paritari	-3.365.682,31
			08	00	00	(vuoto)	DEBITI V/ISTITUTO TESORIERE	
				01	00	(vuoto)	DEBITI V/ISTITUTO TESORIERE	
			09	00	00	(vuoto)	DEBITI TRIBUTARI	
				01	00	(vuoto)	DEBITI TRIBUTARI	
					01	01	Erario contenute su lavoro dipendente	-5.393.694,16
					02	02	Erario c/tenute IRPRF su collaboratori coordinati e continuativi	-120.500,85
					06	01	Altre imposte e tasse	-2.321.878,62
					02	02	Erano c/IVA ripiegativo	-16.699,98
					03	03	Debito IVA - Spff Payment	0,00
			10	00	00	(vuoto)	DEBITI V/ISTITUTI PREVIDENZIALI, ASSISTENZIALI E SICUREZZA SOCIALE	
				01	00	(vuoto)	DEBITI V/ISTITUTI PREVIDENZIALI, ASSISTENZIALI E SICUREZZA SOCIALE	
			11	00	00	(vuoto)	DEBITI V/ALTRI	
				01	00	(vuoto)	Debiti v/altri finanziatori	
					01	01	Debiti v/altri finanziatori	0,00
					02	02	Conto transitorio Tesoreria	0,00
					03	03	Conto transitorio Tesoreria (conto 74132)	0,00
					04	04	Cassa Economale conto transitorio	0,00
					05	05	Chiusura fatture o note credito non dovute o quietanzate	0,00
					09	09	Pignoramenti conto transitorio	0,00
					07	07	Conto transitorio sistemazioni contabili	0,00
					08	08	Conto transitorio rettifiche bilancio apertura 2010	0,00
					09	09	Cessioni conto transitorio	0,00
					10	10	Note credito conto transitorio	0,00
					11	11	Sovvenzioni al Cup per cambio moneta (Conto Transitorio)	0,00
			02	00	(vuoto)	Debiti v/dipendenti		
				02	01	01	Debiti verso il personale dipendente per fondo incentivazioni esercizio in corso	-1.847.665,49
					02	02	Debiti verso il personale dipendente per fondo straordinari esercizio in corso	-2.296.423,02
					03	03	Debiti verso il personale dipendente per fondo altre competenze accessorie esercizio in corso	-2.806.769,43
					04	04	Debiti verso il personale dipendente per fondo indennità di fine esercizio esercizio in corso	-232.719,68
					05	05	Debiti verso il personale dipendente per fondo equo indennizzo esercizio in corso	-96.824,14
					06	06	Debiti per per fondo oneri differiti per attività libero professionale esercizio in corso	-2.924.912,23
					07	07	Debiti verso il personale dipendente per fondo altri oneri da liquidare esercizio in corso	-537.990,76
					08	08	Debiti verso il personale dipendente per fondo competenze fisse esercizio in corso	-6.329.544,05
					09	09	Debito per fondo oneri differiti attività libero professionale 5% - Leqqe Baluzzi	-516.929,16
					10	10	Debiti prestazioni per fondo Comitato Etico	-142.064,57
				04	01	01	Debiti verso il personale dipendente per fondo incentivazioni esercizi precedenti	177,98
					02	02	Debiti verso il personale dipendente per fondo straordinari esercizi precedenti	0,00
					03	03	Debiti verso il personale dipendente per fondo altre competenze accessorie esercizi precedenti	0,00
					04	04	Debiti verso il personale dipendente per fondo indennità di fine esercizio esercizi precedenti	0,00
					05	05	Debiti verso il personale dipendente per fondo equo indennizzo esercizi precedenti	0,00
					06	06	Debiti per per fondo oneri differiti per attività libero professionale esercizi precedenti	0,00
					07	07	Debiti verso il personale dipendente per fondo altri oneri da liquidare esercizi precedenti	0,00
					08	08	Debiti verso il personale dipendente per fondo competenze fisse esercizi precedenti	0,00
					09	09	Debiti per Fondo Economico ex art. 8 Regolamento art. 92 D.lg. n. 163/2006 ex art. L. nr. 109/94.	0,00
					10	10	Debiti per Fondo Bilancio dello Stato ai sensi del D.L. n. 112 del 25/06/2008 convertito in L. nr. 133/2008	-14.665,74
					11	11	Debiti per Fondo Incentivi al personale art. 2 Regolamento art. 113 D. Lgs. 50/2016	-406.145,17
					12	12	Debiti per Fondo Innovazione art. 18 Regolamento art. 113 D. Lgs. 50/2016	-123.014,90
					13	13	Debiti per Fondo Economico art. 6 Regolamento art. 113 D. Lgs. 50/2016	-18.691,49
					14	14	Debito per fondo formazione	-1.016.335,77
			03	00	(vuoto)	Debiti v/gestioni liquidatorie		
			04	00	(vuoto)	Altri debiti diversi		
				04	01	01	Altri debiti diversi	-2.015.881,80
					02	02	Debito per depositi cauzionali	-140.186,29
					07	01	Debiti verso altro personale esterno	-245.374,88
					02	02	Debiti verso C.O.C.O.C.O.	0,00
							Note credito da emettere	
		06	00	00	00	(vuoto)	RATEI E RISCOINTI PASSIVI	
			01	00	00	(vuoto)	RATEI PASSIVI	
				01	00	(vuoto)	RATEI PASSIVI	
				02	00	(vuoto)	Ratei passivi v/Aziende sanitarie pubbliche della Regione	
			02	00	00	(vuoto)	RISCOINTI PASSIVI	

Etichetta di rita	SERIE	GRUP	MAST	CONTI	SOTTO	VI livello	DESCRIZIONE	Somma di Bilancio 2021
A.1.a	03	01	01	01	01	(vuoto)	Finanziamento indistinto	-733.584.509,08
					02	(vuoto)	Finanziamento indistinto - Funzioni regionali	-4.690.215,09
					03	(vuoto)	Finanziamento indistinto finalizzato da Regione	-10.931.034,84
					04	(vuoto)	Funzioni - Pronto Soccorso	0,00
					05	(vuoto)	Funzioni - Altro	0,00
					06	(vuoto)	Quota finalizzata per il Piano triennale di cui all'art. 1 comma 528 L. 208/2015	0,00
				02	01	(vuoto)	Quota per rinnovo convenzioni L. 133/08	0,00
					02	(vuoto)	Quota per ammissione extracomunitari L. 102/09 art. 1 ter. comma 17 e D.Les. 109/2012, art. 5, comma 16	0,00
					03	(vuoto)	Quota per medicina Penitenziaria D.Lgs 230/99	-1.809.262,52
					04	(vuoto)	Medicina Penitenziaria art. 2 comma 283 L. 244/07	0,00
					05	(vuoto)	Quota per hanseatici L. 31/88	0,00
					06	(vuoto)	Quota per fibrosi cistica L. 362/98	0,00
					07	(vuoto)	Quota per extracomunitari irregolari L. 40/98	0,00
					08	(vuoto)	Quota per fondo esclusività L. 488/99	0,00
					09	(vuoto)	Quota per borse studio MG L. 109/88	0,00
					10	(vuoto)	Quota per veterinaria L. 216/88	0,00
					11	(vuoto)	Quota per AdS L. 135/90	0,00
					13	(vuoto)	Quota per superamento degli ospedali psichiatrici giudiziari (O.P.G.I. 9/2012, art. 3 ter. comma 7)	0,00
					14	(vuoto)	Quota rimborsi per maggiore spesa sostenuta per incremento tariffe termali	0,00
					15	(vuoto)	Quota per contributi da Regione per emergenza Anziani L. 205, art. 1 comma 509	0,00
					16	(vuoto)	Quota esenzione dalla percentuale di sconto per le farmacie con fatturato > 150.000€ da Regione o Prov. Aut. Per quote F.S. regionale vincolata	-57.490,68
					17	(vuoto)	Quota per Screening gratuito per la eliminazione del virus HCV	-297.824,59
A.1.a Totale								-150.771.013,60
A.1.b.1	03	01	02	01	01	(vuoto)	Contributi da Regione (extra fondo) vincolati	-495.450,69
A.1.b.1 Totale								-495.450,69
A.1.b.2	03	01	02	01	02	(vuoto)	Contributi da Regione (extra fondo) - Risorsa aggiuntiva da bilancio regionale a titolo di copertura LEA	0,00
A.1.b.2 Totale								0,00
A.1.b.3	03	01	02	01	03	(vuoto)	Contributi da Regione (extra fondo) - Risorsa aggiuntiva da bilancio regionale a titolo di copertura extra LEA	0,00
A.1.b.3 Totale								0,00
A.1.b.4	03	01	02	01	04	(vuoto)	Contributi da Regione (extra fondo) - Altro	0,00
A.1.b.4 Totale								0,00
A.1.b.5	03	01	02	02	01	(vuoto)	Contributi da Aziende sanitarie pubbliche della Regione (extra fondo) vincolati	0,00
A.1.b.5	03	01	02	02	02	(vuoto)	Contributi da Aziende sanitarie pubbliche della Regione (extra fondo) altro	0,00
A.1.b.5 Totale								0,00
A.1.b.6	03	01	02	03	01	(vuoto)	Contributi da Provincia (extra fondo) vincolati	0,00
					02	(vuoto)	Contributi da Comune (extra fondo) vincolati	0,00
					03	(vuoto)	Contributi da Università (extra fondo) vincolati	0,00
					04	(vuoto)	Contributi da amministrazioni statali (extra fondo) vincolati	0,00
					05	(vuoto)	Contributi da Unione Europea - vincolati	0,00
					06	(vuoto)	Contributi da altri enti pubblici - vincolati	0,00
					07	(vuoto)	Contributi da altri soggetti pubblici (extra fondo) L. 210/92	-8.787.935,48
					08	(vuoto)	Contributi da Provincia (extra fondo) - altro	0,00
					09	(vuoto)	Contributi da Comune (extra fondo) - altro	0,00
					10	(vuoto)	Contributi da Università (extra fondo) - altro	0,00
					11	(vuoto)	Contributi e trasferimenti correnti da Unione Europea	-11.304.535,25
					12	(vuoto)	Contributi e trasferimenti correnti da altre istituzioni estere	0,00
					13	(vuoto)	Contributi da altri soggetti pubblici (extra fondo) - altro	0,00
					14	(vuoto)	Contributi da Ministero della Salute (extra fondo)	0,00
					15	(vuoto)	Contributi da altri soggetti pubblici (extra fondo) - in attuazione dell'art.79, comma 1 seves lettera c), del D.L. 112/2008, convertito con legge 133/2008 e della legge 23 dicembre 2008 n. 191	-408.217,07
A.1.b.6 Totale								-20.498.689,30
A.1.c.1	03	01	03	01	01	(vuoto)	Contributi da Ministero della Salute per ricerca corrente	0,00
A.1.c.1 Totale								0,00
A.1.c.2	03	01	03	02	01	(vuoto)	Contributi da Ministero della Salute per ricerca finalizzata	-212.800,00
A.1.c.2 Totale								-212.800,00
A.1.c.3	03	01	03	03	01	(vuoto)	Contributi da Regione ed altri soggetti pubblici per ricerca	0,00
A.1.c.3 Totale								0,00
A.1.c.4	03	01	03	04	01	(vuoto)	Contributi da privati per ricerca	0,00
A.1.c.4 Totale								0,00
A.1.d	03	01	04	01	01	(vuoto)	Contributi di esercizio da privati	0,00
A.1.d Totale								0,00
A.2	07	16	01	01	01	(vuoto)	Retifica contributi in esercizio per destinazione ad investimenti - da Regione per quota F.S. regionale	6.591.065,92
					02	01	Retifica contributi in esercizio per destinazione ad investimenti - altri contributi	0,00
A.2 Totale								6.591.065,92
A.3	03	02	01	01	01	(vuoto)	Utilizzo fondi per quote inutilizzate contributi di esercizi precedenti da Regione per quota rinnovo convenzioni L. 133/96	0,00
					02	(vuoto)	Utilizzo fondi per quote inutilizzate contributi di esercizi precedenti da Regione per quota rinnovo convenzioni L. 102/09 art. 1 ter. comma 17 e D.Les. 109/2012 art. 5, comma 16	0,00
					03	(vuoto)	Utilizzo fondi per quote inutilizzate contributi di esercizi precedenti da Regione per quota medicina Penitenziaria D.Lgs 230/99	0,00
					04	(vuoto)	Utilizzo fondi per quote inutilizzate contributi di esercizi precedenti da Regione per quota Medicina Penitenziaria art. 2 comma 283 L. 244/07	0,00
					05	(vuoto)	Utilizzo fondi per quote inutilizzate contributi di esercizi precedenti da Regione per quota Fibrosi Cistica L. 362/98	0,00
					06	(vuoto)	Utilizzo fondi per quote inutilizzate contributi di esercizi precedenti da Regione per quota Extracomunitari irregolari L. 40/98	0,00
					07	(vuoto)	Utilizzo fondi per quote inutilizzate contributi di esercizi precedenti da Regione per quota Fondo esclusività L. 488/99	0,00
					08	(vuoto)	Utilizzo fondi per quote inutilizzate contributi di esercizi precedenti da Regione per quota Borsa studio MG L. 109/88	-2.443.374,00
					09	(vuoto)	Utilizzo fondi per quote inutilizzate contributi di esercizi precedenti da Regione per quota Veterinaria L. 216/88	0,00
					10	(vuoto)	Utilizzo fondi per quote inutilizzate contributi di esercizi precedenti da Regione per quota AdS L. 135/90	0,00
					11	(vuoto)	Utilizzo fondi per quote inutilizzate contributi di esercizi precedenti da Regione per quota Progetti di PSN L. 662/96	-5.490.630,00
					12	(vuoto)	Utilizzo fondi per quote inutilizzate contributi di esercizi precedenti da Regione per superamento degli ospedali psichiatrici giudiziari (O.P.G.I. 9/2012, art. 3 ter. comma 7)	0,00
					13	(vuoto)	Utilizzo fondi per quote inutilizzate contributi di esercizi precedenti da Regione per accertamenti medico-legali disposti dalle AAP. Per dipendenti assenti dal servizio per malattia (art. 2, c. 16, DL 225/07)	0,00
					14	(vuoto)	Utilizzo fondi per quote inutilizzate contributi di esercizi precedenti da Regione per Borse di studio specializzandi	0,00
					15	(vuoto)	Utilizzo fondi per quote inutilizzate contributi di esercizi precedenti da Regione per Borse di studio specializzandi	0,00
					16	(vuoto)	Utilizzo fondi per quote inutilizzate contributi di esercizi precedenti da Regione per Borse di studio specializzandi	0,00
					17	(vuoto)	Utilizzo fondi per quote inutilizzate contributi di esercizi precedenti da Regione per quote unico d'azienda patologico (GAP) legge n. 190/2014 e ss.mm.ii.	0,00
					18	(vuoto)	Utilizzo fondi per quote inutilizzate contributi di esercizi precedenti da Regione per quote unico d'azienda patologico (GAP) legge n. 190/2014 e ss.mm.ii.	0,00
					19	(vuoto)	Utilizzo fondi per quote inutilizzate contributi di esercizi precedenti da Regione per quote unico d'azienda patologico (GAP) legge n. 190/2014 e ss.mm.ii.	0,00
					20	(vuoto)	Utilizzo fondi per quote inutilizzate contributi di esercizi precedenti da Regione per quote screening gratuito per la eliminazione del virus HCV	0,00
					02	01	Utilizzo fondi per quote inutilizzate contributi di esercizi precedenti da Regione per quote screening gratuito per la eliminazione del virus HCV	0,00
					03	01	Utilizzo fondi per quote inutilizzate contributi di esercizi precedenti da Regione per quote screening gratuito per la eliminazione del virus HCV	0,00
					04	01	Utilizzo fondi per quote inutilizzate contributi di esercizi precedenti da Regione per quote screening gratuito per la eliminazione del virus HCV	0,00
					05	01	Utilizzo fondi per quote inutilizzate contributi di esercizi precedenti da Regione per quote screening gratuito per la eliminazione del virus HCV	0,00
A.3 Totale								-262.927,00
A.4.a	03	03	01	01	01	(vuoto)	Prestazioni di ricovero	-6.197.326,28
					02	(vuoto)	Per assistenza ospedaliera (erogata da privato accreditato)	-16.153.935,52
					03	(vuoto)	Prestazioni di specialistica ambulatoriale	-3.954.735,31
					04	(vuoto)	Per prestazioni di ricerca a visita (erogate da privato accreditato)	-8.565.252,22
					05	(vuoto)	Per altra assistenza specialistica ambulatoriale (erogate da privato accreditato)	0,00
					06	(vuoto)	Prestazioni di psichiatria residenziale e semiresidenziale	-1.006.117,73
					07	(vuoto)	Prestazioni di psichiatria residenziale e semiresidenziale nelle Strutture Psicoabilitative (erogate da privato accreditato)	0,00
					08	(vuoto)	Prestazioni di Fife F	-5.791.134,84
					09	(vuoto)	Prestazioni servizi MMG PLS. Continuità assistenziale	-4.162,83
					10	(vuoto)	Prestazioni servizi farmaceutica convenzionata	-855.852,98
					11	(vuoto)	Prestazioni termali	0,00
					12	(vuoto)	per assistenza termale (erogate da privato accreditato)	0,00
					13	(vuoto)	Prestazioni trasporto ambulanza ed elisoccorso	-21.765,17
					14	(vuoto)	Prestazioni servizi di medicina legale	0,00
					15	(vuoto)	Prestazioni di assistenza integrativa	0,00
					16	(vuoto)	Prestazioni di cessione sangue ed emoderivati	0,00
					17	(vuoto)	Altre prestazioni sanitarie e socio-sanitarie a rilevanza sanitaria erogate ad altri soggetti pubblici	-6.058.620,44
					18	(vuoto)	Per assistenza riabilitativa schema tipo previsto ex art. 28, l. 83/78	0,00
					19	(vuoto)	Per prestazioni ad anziani non autosufficienti nei Centri Residenziali	0,00
					20	(vuoto)	Per prestazioni ad anziani non autosufficienti nelle Residenze Sanitarie Assistite	0,00
					21	(vuoto)	Prestazioni di pronto soccorso non seguite da ricovero	0,00
					22	(vuoto)	Prestazioni assistenza protesica	0,00
					23	(vuoto)	Prestazioni assistenza riabilitativa extraspedaliera	0,00
					24	(vuoto)	Ricavi per cessioni di emocomponenti a cellule staminali	0,00
					25	(vuoto)	Prestazioni assistenza domiciliare (ADI)	0,00
					03	01	Prestazioni di ricovero	-8.309.067,56
					02	(vuoto)	Prestazioni ambulatoriali	-2.312.415,57
					03	(vuoto)	Prestazioni di psichiatria non soggetta a compensazione (residenziale e semiresidenziale)	0,00
					04	(vuoto)	Prestazioni di Fife F	-609.397,47
					05	(vuoto)	Prestazioni servizi MMG PLS. Continuità assistenziale Estraregione	-109.667,56
					06	(vuoto)	Prestazioni servizi farmaceutica convenzionata Estraregione	-284.527,15
					07	(vuoto)	Prestazioni termali Estraregione	0,00
					08	(vuoto)	Prestazioni trasporto ambulanza ed elisoccorso Estraregione	0,00
					09	(vuoto)	Prestazioni servizi di medicina legale	0,00
					10	(vuoto)	Altre prestazioni sanitarie e socio-sanitarie a rilevanza sanitaria erogate ad altri soggetti pubblici	0,00
					11	(vuoto)	Ricavi per cessione di emocomponenti a cellule staminali Estraregione	0,00
					12	(vuoto)	Ricavi per differenziale tariffe TUC	0,00
					13	(vuoto)	Prestazioni di assistenza riabilitativa non soggetta a compensazione Estraregione	0,00
					14	(vuoto)	Altre prestazioni sanitarie e socio-sanitarie a rilevanza sanitaria non soggetta a compensazione Estraregione	0,00
					15	(vuoto)	Altre prestazioni sanitarie e socio-sanitarie a rilevanza sanitaria non soggetta a compensazione Estraregione	-801.686,08
					16	(vuoto)	Prestazioni pronto soccorso non seguite da ricovero	0,00
					17	(vuoto)	Altre prestazioni sanitarie e socio-sanitarie a rilevanza sanitaria erogate ad altri soggetti pubblici	0,00
					18	(vuoto)	Altre prestazioni sanitarie e socio-sanitarie a rilevanza sanitaria erogate ad aziende sanitarie e casse mutua estera - (fatturato direttamente)	0,00
					19	(vuoto)	Prestazioni assistenza integrativa da pubblico (Estraregione)	0,00
					20	(vuoto)	Prestazioni assistenza protesica da pubblico (Estraregione)	0,00
					02	01	Prestazioni di ricovero da privati Estraregione in compensazione (mobilità attiva)	-1.126.755,53
					02	01	Prestazioni ambulatoriali da privati Estraregione in compensazione (mobilità attiva)	-169.814,79
					03	01	Prestazioni di pronto soccorso non seguite da ricovero da privi. Estraregione in compensazione (mobilità attiva)	0,00
					04	01	Prestazioni di Fife F da privati Estraregione in compensazione (mobilità attiva)	0,00
					04	01	Altre prestazioni sanitarie e socio-sanitarie a rilevanza sanitaria erogate da privati residenti Estraregione in compensazione (mobilità attiva)	0,00
A.4.a Totale								-60.806.285,29
A.4.b	03	03	04	01	01	(vuoto)	Ricavi per prestazioni sanitarie intramoenia - Area ospedaliera	-2.437.535,14
					02	01	Ricavi per prestazioni sanitarie intramoenia - Area specialistica	-69.017,50
					03	01	Ricavi per prestazioni sanitarie intramoenia - Area sanità pubblica	0,00
					04	01	Ricavi per prestazioni sanitarie intramoenia - Conoscenza (ex art. 55 c. 1 lett. c) di ed art. 57-58)	0,00

Etichette di rita	SERIE	GRUP	MAST	CONT	SOTTO	VI livello	DESCRIZIONE	Somma di Bilancio 2011
A.4.c	03	03	03	01	01	08	Proventi sperimentazioni farmaci e cliniche	-324.902,77
						09	Proventi per servizi di medicina legale	-48.287,00
						10	Ricavi per somministrazione di vaccini	-91.967,09
						11	Proventi per prestazioni di medicina sportiva	-23.275,77
						12	Proventi per maggiorazioni scelta medico specialista	0,00
						13	Ricavi per Cosmetici	0,00
						14	Ricavi per prestazioni specialistiche ambulatoriali (a privati pazienti)	0,00
						15	Ricavi per ricovero ospedaliero	-12.279,91
						16	Ricavi per prestazioni del dipartimento di prevenzione	-59.746,11
						17	Ricavi per consulto e sanatoria mediche e veterinarie	-3.553,32
						18	Ricavi servizi di pronto soccorso	0,00
						19	Ricavi trasporto in ambulanza	0,00
						20	Ricavi per assistenza riabilitativa ex art. 26	0,00
						21	Ricavi cessione sangue ed emoderivati vs privati	0,00
						22	Ricavi cessione sangue ed emoderivati vs privati	0,00
A.4.c Totale								-1.466.539,71
A.5	03	04	01	01	01	01	Rimborsi assicurativi	-850.658,17
						02	Rimborsi degli oneri assistenziali del personale dell'azienda in posizione di comando presso la Regione	-29.276,77
						03	Altri concorsi, recuperi e rimborsi da parte della Regione	0,00
						04	Rimborso degli oneri assistenziali del personale dipendente dell'azienda in posizione di comando presso Aziende sanitarie pubbliche della Regione	0,00
						05	Rimborso per acquisto beni sanitari da parte di AUL-AD, IRCCS, Policlinici della Regione	0,00
						06	Rimborso per acquisto beni non sanitari da parte di AUL-AD, IRCCS, Policlinici della Regione	0,00
						07	Altri concorsi, recuperi e rimborsi da parte di Azienda sanitaria pubblica della Regione	-20.508,51
						08	Rimborso degli oneri assistenziali del personale dipendente dall'azienda in posizione di comando presso altri soggetti pubblici	-102.083,08
						09	Rimborsi per acquisto beni sanitari viali Enti Pubblici	0,00
						10	Rimborsi per acquisto beni non sanitari viali Enti Pubblici	0,00
						11	Rivolta per prestazioni sanitarie	0,00
						12	Rimborsi per prestazioni ad extracomunitari	0,00
						13	Concorso da comuni per interesse RSA	0,00
						14	Altri concorsi, recuperi e rimborsi da parte di altri soggetti pubblici	-21,00
						15	Pay-back per il superamento del tetto della spesa farmaceutica territoriale	0,00
						16	Pay-back per il superamento del tetto della spesa farmaceutica ospedaliera	0,00
						17	Utilizzare Pay-back	-2.858.859,22
						18	Rimborso per Pay Back sui dispositivi medici	0,00
A.5 Totale								-3.859.038,40
A.6	03	05	01	01	01	01	Compartecipazione alla spesa per prestazioni sanitarie - Ticket sulle prestazioni per visite specialistiche	-3.964.510,33
						02	Compartecipazione alla spesa per prestazioni sanitarie - Ticket sulle prestazioni per diagnostica strumentale	-11.152,20
						03	Compartecipazione alla spesa per prestazioni sanitarie - Ticket sulle prestazioni per analisi di laboratorio	-1.714.945,99
						04	Compartecipazione alla spesa per prestazioni sanitarie - Ticket sulle prestazioni per medicina sportiva	-639,57
						05	Compartecipazione alla spesa per prestazioni sanitarie - Ticket sul pronto soccorso	-107.576,65
						06	Compartecipazione alla spesa per prestazioni sanitarie (Ticket) - Altro	0,00
A.6 Totale								-6.903.955,57
A.7	03	06	01	01	01	01	Quota imputata all'esercizio dei finanziamenti per investimenti dallo Stato	0,00
						02	Quota imputata all'esercizio dei finanziamenti per investimenti da Regione	-4.262.591,98
						03	Quota imputata all'esercizio dei finanziamenti per beni di prima dotazione	-4.960.865,82
						04	Quota imputata all'esercizio dei contributi in c/correzione FSR destinati ad investimenti	-7.181.875,24
						05	Quota imputata all'esercizio degli altri contributi in c/correzione destinati ad investimenti	0,00
						06	Quota imputata all'esercizio di altre poste del patrimonio netto	0,00
						07	Utilizzo riserva ex art. 14 L.R. 146/96	0,00
A.7 Totale								-16.405.113,04
A.8	03	07	01	01	01	01	Incrementi delle immobilizzazioni immateriali per lavori interni	0,00
						02	Incrementi delle immobilizzazioni materiali per lavori interni	0,00
A.8 Totale								0,00
A.9	03	08	01	01	01	01	Ricavi per consulenze in applicazione della normativa in materia di sicurezza nei luoghi di lavoro	0,00
						02	Ricavi per consulenze, certificazioni e attestazioni non sanitarie	0,00
						03	Ricavi per manovre condotti alberghieri	0,00
						04	Ricavi per servizi erogati allo scopo di sperimentazioni cliniche e farmacologiche	0,00
						05	Per utilizzo mensa da parte di esterni	0,00
						06	Altri ricavi per prestazioni non sanitarie	0,00
						07	Altri ricavi	-15.560,66
						08	Altri proventi da attività immobiliare	0,00
						09	Proventi per buoni mensa a terzi	-37.858,18
						10	Proventi per multa, ammenda e contravvenzioni (non sanitarie)	-163.190,25
						11	Proventi per concessione telaioli pubblici	0,00
						12	Proventi per concessione distributori automatici di bibite	0,00
						13	Proventi per corsi di formazione	-242.996,71
						14	Proventi per sponsorizzazioni	-140.786,00
						15	Proventi per concessione parcheggi	0,00
						16	Proventi per concessione locali interni	-179.603,64
						17	Proventi sanzioni art. 21, comma 2 del D.Los. N. 758/94 - L.R. n. 12/2014 - contravvenzioni in materia di sicurezza e di igiene del lavoro	0,00
A.9 Totale								-780.624,64
B.1.a	03	09	01	01	01	01	Sconti, abbuoni, premi su acquisti di prodotti farmaceutici ed emoderivati con AIC	0,00
						02	Resti su acquisti di prodotti farmaceutici ed emoderivati con AIC	0,00
						03	Altra rettifiche sui costi di prodotti farmaceutici ed emoderivati con AIC	0,00
						04	Sconti, abbuoni, premi su acquisti di medicinali senza AIC	0,00
						05	Resti su acquisti di medicinali senza AIC	0,00
						06	Altra rettifiche sui costi di medicinali senza AIC	0,00
						07	Sconti, abbuoni, premi su acquisti di emoderivati di produzione nazionale	0,00
						08	Resti su acquisti di emoderivati di produzione nazionale	0,00
						09	Altra rettifiche sui costi di emoderivati di produzione nazionale	0,00
						10	Rettifiche sui costi di sangue ed emocomponenti da pubblico (Azienda sanitaria pubblica della Regione) - Mobilità intraregionale	0,00
						11	Rettifiche sui costi di sangue ed emocomponenti da pubblico (Azienda sanitaria pubblica della Regione) - Mobilità extraregionale	0,00
						12	Rettifiche sui costi di sangue ed emocomponenti da altri soggetti	0,00
						13	Sconti, abbuoni, premi su acquisti di dispositivi medici	0,00
						14	Resti su acquisti di dispositivi medici	0,00
						15	Altra rettifiche sui costi di dispositivi medici	0,00
						16	Sconti, abbuoni, premi su acquisti di dispositivi medici impiantabili attivi	0,00
						17	Resti su acquisti di dispositivi medici impiantabili attivi	0,00
						18	Altra rettifiche sui costi di dispositivi medici impiantabili attivi	0,00
						19	Sconti, abbuoni, premi su acquisti di dispositivi medici diagnostici in vitro (IVD)	0,00
						20	Resti su acquisti di dispositivi medici diagnostici in vitro (IVD)	0,00
						21	Altra rettifiche sui costi di dispositivi medici diagnostici in vitro (IVD)	0,00
						22	Sconti, abbuoni, premi su acquisti di prodotti dietetici	0,00
						23	Resti su acquisti di prodotti dietetici	0,00
						24	Altra rettifiche sui costi di prodotti dietetici	0,00
						25	Sconti, abbuoni, premi su acquisti di materiali per la profilassi (vaccini)	0,00
						26	Resti su acquisti di materiali per la profilassi (vaccini)	0,00
						27	Altra rettifiche sui costi di materiali per la profilassi (vaccini)	0,00
						28	Sconti, abbuoni, premi su acquisti di prodotti chimici	0,00
						29	Resti su acquisti di prodotti chimici	0,00
						30	Altra rettifiche sui costi di prodotti chimici	0,00
						31	Sconti, abbuoni, premi su acquisti di materiali e prodotti per uso veterinario	0,00
						32	Resti su acquisti di materiali e prodotti per uso veterinario	0,00
						33	Altra rettifiche sui costi di materiali e prodotti per uso veterinario	0,00
						34	Sconti, abbuoni, premi su acquisti di altri beni e prodotti sanitari	0,00
						35	Resti su acquisti di altri beni e prodotti sanitari	0,00
						36	Altra rettifiche sui costi di altri beni e prodotti sanitari	0,00
						37	Sconti, abbuoni, premi su acquisti di beni e prodotti sanitari da Azienda sanitaria pubblica della Regione	0,00
						38	Resti su acquisti di beni e prodotti sanitari da Azienda sanitaria pubblica della Regione	0,00
						39	Altra rettifiche sui costi di beni e prodotti sanitari da Azienda sanitaria pubblica della Regione	0,00
						40	Sconti, abbuoni, premi su acquisti di Farmaci innovativi	0,00
						41	Resti su acquisti di Farmaci innovativi	0,00
						42	Altra rettifiche sui costi per acquisti di Farmaci innovativi	0,00
						01	Medicinali con AIC	76.899.262,72
						02	Soluzioni infusionali con AIC	1.631.704,57
						03	Ossigeno con AIC	2.081.896,07
						04	Altri gas medicali con AIC	0,00
						05	Emoderivati con AIC	2.060.953,34
						06	Medicinali senza AIC	487.500,11
						07	Emoderivati di produzione nazionale	180.923,57
						08	Farmaci innovativi	5.629.850,43
						09	Emoderivati produzione regionale da pubblico (Azienda sanitaria pubblica della Regione) - Mobilità extraregionale	0,00
						10	Emoderivati produzione regionale da pubblico (Azienda sanitaria pubblica della Regione) - Mobilità intraregionale	0,00
						11	Sangue ed emocomponenti da pubblico (Azienda sanitaria pubblica della Regione) - Mobilità intraregionale	0,00
						12	Sangue ed emocomponenti da pubblico (Azienda sanitaria pubblica della Regione) - Mobilità extraregionale	0,00
						13	Sangue ed emocomponenti da altri soggetti	32.918,03
						14	Costi per plasmaderivazione da pubblico (ASI, extra Regione) - Mobilità extraregionale	0,00
						15	Strumentazione per biomagneti e radioterapia	154.211,86
						16	Materiali per sterilizzazione	101.292,79
						17	Dispositivi per chirurgia mini-invasiva ed elettrochirurgia	1.560.316,70
						18	Protesi ortopediche e mazzi per osteosintesi e sintesi tendineo-legamentosa	2.210.248,96
						19	Protesi ortopediche	738.504,73
						20	Protesi ortopediche e mazzi per osteosintesi e sintesi tendineo-legamentosa	2.497.386,24
						21	Altri dispositivi protesici impiantabili e prodotti per osteosintesi	612.382,91
						22	Supporti e ausili tecnici per persone disabili	1.704.923,01
						23	Dispositivi per emofiltrazione ed emodialisi	948.112,22
						24	Dispositivi per dialisi	1.628.656,68
						25	Dispositivi medico-diagnostici in vitro (D.Les. 332/2000)	12.224.240,74
						26	Dispositivi da somministrazione, prelievo e raccolta	3.338.058,72
						27	Dispositivi impiantabili attivi	2.557.893,34
						28	Strumentazione per esplorazioni funzionali ed interventi terapeutici	687.723,46
						29	Strumentazione per radiologia diagnostica ed interventistica	1.470.950,62
						30	Strumentazione chirurgica plurifunzionale a distanza	285.802,65
						31	Dispositivi protesici impiantabili - vari	1.603.676,85
						32	Dispositivi per sistema arthro-venoso	302.518,10
						33	Guida per apparato cardiocircolatorio	532.149,82
						34	Altri dispositivi per apparato cardiocircolatorio	1.493.207,45
						35	Disinfettanti, anestetici e profedici (D.Les. 46/97)	302.518,10
						36	Dispositivi per apparato gastroenterale	1.065.907,43
						37	Dispositivi da tuba	2.238.134,11
						38	Dispositivi per sistema nervoso e midollare	60.194,26
						39	Dispositivi per odontoiatria, oftalmologia e otorinolaringoiatria	1.703.232,10
						40	Dispositivi per apparato respiratorio e anestesia	484.054,38
						41	Dispositivi di prevenzione e ausili per incontinenti (D.Les. 46/97)	4.338.498,60
						42	Dispositivi per apparato urogenitale	747.003,33
						43	Dispositivi vari	1.065.907,43
						44</		

Etichette di rita	SERIE	GRUP	MAST	CONT	SOTTO	VI livello	DESCRIZIONE	Somme di Bilancio 2021			
B.1.a	07	01	01	06	01	(vuoto)	Prodotti chimici	61.792,96			
				07	01	(vuoto)	Materiali ed uso veterinario	12.141,33			
				02	01	(vuoto)	Materiali chirurgici, sanitari e diagnostici per uso veterinario	966,48			
				03	01	(vuoto)	Altri materiali e beni sanitari per uso veterinario	0,00			
				08	01	(vuoto)	Vetenza e materiale plastico per laboratorio (senza CND)	324.642,74			
				02	01	(vuoto)	Altri materiali di consumo non specifici per strumentazione diagnostica (senza CND)	617.127,50			
				03	01	(vuoto)	Altri beni e prodotti sanitari (senza CND)	1.482.476,48			
				09	01	(vuoto)	Beni e prodotti sanitari da Aziende sanitarie pubbliche della Regione	0,00			
				02	01	(vuoto)	Prodotti farmaceutici ed emocomponenti	0,00			
				03	01	(vuoto)	Sangue ed emocomponenti (Eliminato)	0,00			
				04	01	(vuoto)	Dispositivi medici	0,00			
				05	01	(vuoto)	Frangiti dietetici	0,00			
				06	01	(vuoto)	Materiali per la profilassi (vaccini)	44,00			
				07	01	(vuoto)	Prodotti chimici	0,00			
				08	01	(vuoto)	Materiali e prodotti per uso veterinario	0,00			
				09	01	(vuoto)	Altri beni e prodotti sanitari	0,00			
B.1.a Totale								148.284.017,19			
B.1.b	03	09	01	02	01	(vuoto)	Scarti, abbusti, premi su acquisti di prodotti alimentari	0,00			
				02	01	(vuoto)	Resi su acquisti di prodotti alimentari	0,00			
				03	01	(vuoto)	Altre rettifiche sui costi di prodotti alimentari	0,00			
				04	01	(vuoto)	Scarti, abbusti, premi su acquisti di materiali di quarantena, di pulizia e di convivenza in genere	0,00			
				05	01	(vuoto)	Resi su acquisti di materiali di quarantena, di pulizia e di convivenza in genere	0,00			
				06	01	(vuoto)	Altre rettifiche sui costi di materiali di quarantena, di pulizia e di convivenza in genere	0,00			
				07	01	(vuoto)	Scarti, abbusti, premi su acquisti di combustibili, carburanti e lubrificanti	0,00			
				08	01	(vuoto)	Resi su acquisti di combustibili, carburanti e lubrificanti	0,00			
				09	01	(vuoto)	Altre rettifiche sui costi di combustibili, carburanti e lubrificanti	0,00			
				10	01	(vuoto)	Scarti, abbusti, premi su acquisti di supporti informatici e cancelleria	0,00			
				11	01	(vuoto)	Resi su acquisti di supporti informatici e cancelleria	0,00			
				12	01	(vuoto)	Altre rettifiche sui costi di supporti informatici e cancelleria	0,00			
				13	01	(vuoto)	Scarti, abbusti, premi su acquisti di materiale per la manutenzione	0,00			
				14	01	(vuoto)	Resi su acquisti di materiale per la manutenzione	0,00			
				15	01	(vuoto)	Altre rettifiche sui costi di materiale per la manutenzione	0,00			
				16	01	(vuoto)	Scarti, abbusti, premi su acquisti di altri beni e prodotti non sanitari	0,00			
				17	01	(vuoto)	Resi su acquisti di altri beni e prodotti non sanitari	0,00			
				18	01	(vuoto)	Altre rettifiche sui costi di altri beni e prodotti non sanitari	0,00			
				19	01	(vuoto)	Scarti, abbusti, premi su acquisti di beni e prodotti non sanitari da Aziende sanitarie pubbliche della Regione	0,00			
				20	01	(vuoto)	Resi su acquisti di beni e prodotti non sanitari da Aziende sanitarie pubbliche della Regione	0,00			
				21	01	(vuoto)	Altre rettifiche sui costi di beni e prodotti non sanitari da Aziende sanitarie pubbliche della Regione	0,00			
				07	01	02	01	01	(vuoto)	Prodotti alimentari	114,40
								02	(vuoto)	Materiali di quarantena, di pulizia e di convivenza in genere	75.112,52
								03	(vuoto)	Combustibili, carburanti e lubrificanti	255.605,78
								04	(vuoto)	Supporti informatici	22.717,40
								05	(vuoto)	Cancelleria e stampati	468.271,10
								06	(vuoto)	Materiale per la manutenzione di immobili e loro pertinenze	12.230,32
								07	(vuoto)	Materiale per la manutenzione di mobili e macchine	0,00
								08	(vuoto)	Materiale per la manutenzione di attrezzature tecnico scientifiche sanitarie	8.898,78
								09	(vuoto)	Materiale per la manutenzione di automobili	453,16
								10	(vuoto)	Materiale per la manutenzione di altro	443,46
								11	(vuoto)	Altri beni e prodotti non sanitari	159.816,78
								12	(vuoto)	Beni e prodotti non sanitari da Aziende sanitarie pubbliche della Regione	0,00
B.1.b Totale										1.023.210,54	
B.10.a	03	09	01	04	01	(vuoto)	Rimanenze finali medicinali con AIC	-5.019.054,24			
				02	(vuoto)	Rimanenze finali soluzioni iniezioni con AIC	-209.486,26				
				03	(vuoto)	Rimanenze finali ossigeno con AIC	-21.115,99				
				04	(vuoto)	Rimanenze finali altri gas medicinali con AIC	0,00				
				05	(vuoto)	Rimanenze finali emoderivati con AIC	-261.864,49				
				06	(vuoto)	Rimanenze finali medicinali senza AIC	-66.179,00				
				07	(vuoto)	Rimanenze finali emoderivati di produzione regionale	-65.594,29				
				08	(vuoto)	Rimanenze finali sangue ed emocomponenti	0,00				
				09	(vuoto)	Rimanenze finali strumentazione per biomagneti e radioterapia	4.398,15				
				10	(vuoto)	Rimanenze finali materiale per sterilizzazione	-22.862,24				
				11	(vuoto)	Rimanenze finali dispositivi per chirurgia mini-invasiva ed elettrochirurgia	-121.734,55				
				12	(vuoto)	Rimanenze finali protesi ortopediche e mezzi per osteosintesi e sintesi lendineo-legamentosa	-367.270,16				
				13	(vuoto)	Rimanenze finali protesi oculari	-21.929,70				
				14	(vuoto)	Rimanenze finali protesi vascolari e cardiache	-39.876,97				
				15	(vuoto)	Rimanenze finali altri dispositivi protesici impiantabili e prodotti per osteosintesi	-122.844,69				
				16	(vuoto)	Rimanenze finali supporti e ausili tecnici per persone disabili	-66.179,00				
				17	(vuoto)	Rimanenze finali dispositivi per emostasiologia ed embriologia	-51.996,07				
				18	(vuoto)	Rimanenze finali strumentazione per esplorazioni funzionali ed interventi terapeutici	0,00				
				19	(vuoto)	Rimanenze finali dispositivi per dialisi	-187.276,99				
				20	(vuoto)	Rimanenze finali strumentazione per radiologia diagnostica ed interventistica	-68.879,64				
				21	(vuoto)	Rimanenze finali strumentario chirurgico plurifuso e fusibile	-68.879,64				
				22	(vuoto)	Rimanenze finali dispositivi medico-diagnostici in vitro (D.Lgs. 332/2000)	-1.359.847,56				
				23	(vuoto)	Rimanenze finali protesi impiantabili - vari	-21.929,70				
				24	(vuoto)	Rimanenze finali dispositivi per sistema arterio-venoso	-168.458,04				
				25	(vuoto)	Rimanenze finali ausili per apparato cardiocircolatorio	-27.662,85				
				26	(vuoto)	Rimanenze finali protesi dietetiche	-162.965,10				
				27	(vuoto)	Rimanenze finali alimenti per nutrizione artificiale senza AIC	-333,41				
				28	(vuoto)	Rimanenze finali sieri	-13.827,08				
				29	(vuoto)	Rimanenze finali vaccini obbligatori	-483.210,87				
				30	(vuoto)	Rimanenze finali altri vaccini	-21.115,99				
				32	(vuoto)	Rimanenze finali prodotti chimici	-11.896,00				
				33	(vuoto)	Rimanenze finali medicinali ad uso veterinario	-2.714,05				
				34	(vuoto)	Rimanenze finali materiali chirurgici, sanitari e diagnostici per uso veterinario	-14,84				
				35	(vuoto)	Rimanenze finali altri materiali e beni sanitari per uso veterinario	0,00				
				36	(vuoto)	Rimanenze finali vetreria e materiale plastico per laboratorio	-50.547,01				
				37	(vuoto)	Rimanenze finali materiali di consumo non specifici per strumentazione diagnostica	-168.525,84				
				38	(vuoto)	Rimanenze finali altri beni e prodotti sanitari	-66.179,00				
				39	(vuoto)	Rimanenze finali materiali di consumo non specifici per strumentazione diagnostica	-500.415,53				
				40	(vuoto)	Rimanenze finali dispositivi impiantabili attivi	-269.516,00				
				41	(vuoto)	Rimanenze finali altri dispositivi per apparato cardiocircolatorio	-21.929,70				
				42	(vuoto)	Rimanenze finali disinfettanti, antisettici e procoagulanti (D.Lgs. 46/97)	-46.820,46				
				43	(vuoto)	Rimanenze finali dispositivi per apparato gastroenterico	-69.126,65				
				44	(vuoto)	Rimanenze finali dispositivi da sutura	-181.836,54				
				45	(vuoto)	Rimanenze finali dispositivi per sistema nervoso e midollare	-75.955,77				
				46	(vuoto)	Rimanenze finali dispositivi per otorinolaringoiatria	-147.497,15				
				47	(vuoto)	Rimanenze finali dispositivi per apparato respiratorio e anestetici	-273.800,40				
				48	(vuoto)	Rimanenze finali dispositivi di protezione e ausili per incontinenza (D.Lgs. 46/97)	-75.955,77				
				49	(vuoto)	Rimanenze finali dispositivi per apparato urinario	-64.066,59				
				50	(vuoto)	Rimanenze finali dispositivi vari	-297.742,51				
				51	(vuoto)	Rimanenze finali dispositivi per medicazioni generali e specialistiche	-343.785,36				
				52	(vuoto)	Rimanenze finali Farmaci innovativi	-299.419,17				
							Rimanenze finali dispositivi medici - Kit assemblati	0,00			
				05	01	(vuoto)	Rivalutazioni rimanenze sanitarie	0,00			
				01	(vuoto)	Rimanenze iniziali medicinali con AIC	6.163.958,62				
				02	(vuoto)	Rimanenze iniziali soluzioni iniezioni con AIC	116.799,09				
				03	(vuoto)	Rimanenze iniziali ossigeno con AIC	21.653,97				
				04	(vuoto)	Rimanenze iniziali altri gas medicinali con AIC	0,00				
				05	(vuoto)	Rimanenze iniziali emoderivati con AIC	253.752,48				
				06	(vuoto)	Rimanenze iniziali medicinali senza AIC	86.720,61				
				07	(vuoto)	Rimanenze iniziali sangue ed emocomponenti	0,00				
				08	(vuoto)	Rimanenze iniziali strumentazione per biomagneti e radioterapia	3.130,02				
				10	(vuoto)	Rimanenze iniziali materiale per sterilizzazione	8.811,75				
				11	(vuoto)	Rimanenze iniziali dispositivi per chirurgia mini-invasiva ed elettrochirurgia	225.929,49				
				12	(vuoto)	Rimanenze iniziali protesi ortopediche e mezzi per osteosintesi e sintesi lendineo-legamentosa	27.857,51				
				13	(vuoto)	Rimanenze iniziali protesi oculari	56.312,39				
				14	(vuoto)	Rimanenze iniziali protesi vascolari e cardiache	158.230,17				
				15	(vuoto)	Rimanenze iniziali altri dispositivi protesici impiantabili e prodotti per osteosintesi	44.968,11				
				16	(vuoto)	Rimanenze iniziali supporti e ausili tecnici per persone disabili	47.468,11				
				17	(vuoto)	Rimanenze iniziali dispositivi per emostasiologia ed embriologia	89.058,60				
				18	(vuoto)	Rimanenze iniziali strumentazione per esplorazioni funzionali ed interventi terapeutici	60.398,90				
				19	(vuoto)	Rimanenze iniziali dispositivi per dialisi	182.501,80				
				20	(vuoto)	Rimanenze iniziali strumentazione per radiologia diagnostica ed interventistica	2.758,35				
				21	(vuoto)	Rimanenze iniziali strumentario chirurgico plurifuso e fusibile	70.281,41				
				22	(vuoto)	Rimanenze iniziali dispositivi medico-diagnostici in vitro (D.Lgs. 332/2000)	1.347.407,52				
				23	(vuoto)	Rimanenze iniziali protesi impiantabili - vari	1.658,80				
				24	(vuoto)	Rimanenze iniziali dispositivi per sistema arterio-venoso	316.700,00				
				25	(vuoto)	Rimanenze iniziali ausili per apparato cardiocircolatorio	80.534,94				
				26	(vuoto)	Rimanenze iniziali protesi dietetiche	164.534,28				
				27	(vuoto)	Rimanenze iniziali alimenti per nutrizione artificiale senza AIC	0,00				
				28	(vuoto)	Rimanenze iniziali sieri	16.639,95				
				29	(vuoto)	Rimanenze iniziali vaccini obbligatori	364.372,51				
				30	(vuoto)	Rimanenze iniziali altri vaccini	89.437,91				
				32	(vuoto)	Rimanenze iniziali prodotti chimici	29.659,12				
				33	(vuoto)	Rimanenze iniziali medicinali ad uso veterinario	1.146,89				
				34	(vuoto)	Rimanenze iniziali materiali chirurgici, sanitari e diagnostici per uso veterinario	239,69				
				35	(vuoto)	Rimanenze iniziali vetreria e materiale plastico per laboratorio	0,00				
				36	(vuoto)	Rimanenze iniziali materiali di consumo non specifici per strumentazione diagnostica	77.032,64				
				37	(vuoto)	Rimanenze iniziali altri beni e prodotti sanitari	69.962,95				
				38	(vuoto)	Rimanenze iniziali materiali di consumo non specifici per strumentazione diagnostica	1.071.751,66				
				39	(vuoto)	Rimanenze iniziali dispositivi da somministrazione, prelievo e raccolta	571.334,07				
				40	(vuoto)	Rimanenze iniziali dispositivi impiantabili attivi	217.916,02				
				41	(vuoto)	Rimanenze iniziali altri dispositivi per apparato cardiocircolatorio	294.070,56				
				42	(vuoto)	Rimanenze iniziali disinfettanti, antisettici e procoagulanti (D.Lgs. 46/97)	17.167,11				
				43	(vuoto)	Rimanenze iniziali dispositivi per apparato gastroenterico	391.347,86				
				44	(vuoto)	Rimanenze iniziali dispositivi da sutura	383.943,21				
				45	(vuoto)	Rimanenze iniziali dispositivi per sistema nervoso e midollare	7.098,08				
				46	(vuoto)	Rimanenze iniziali dispositivi per otorinolaringoiatria	231.050,01				
				47	(vuoto)	Rimanenze iniziali dispositivi per apparato respiratorio e anestetici	371.430,16				
				48	(vuoto)	Rimanenze iniziali dispositivi di protezione e ausili per incontinenza (D.Lgs. 46/97)	442.996,80				
				49	(vuoto)	Rimanenze iniziali dispositivi per apparato urinario	121.349,60				
				50	(vuoto)	Rimanenze iniziali dispositivi vari	391.347,86				
				51	(vuoto)	Rimanenze iniziali dispositivi per medicazioni generali e specialistiche	391.203,36				
				52	(vuoto)	Rimanenze iniziali Farmaci innovativi	361.786,58				
				01	(vuoto)	Svalutazioni rimanenze sanitarie - prodotti farmaceutici	0,00				
				02	(vu						

Elisetta di rita	SERIE	GRUP	MAST	CONT	SOTTO	VI livello	DESCRIZIONE	Somma di Bilancio 2021				
B.10.b	03	09	01	06	01	(vuoto)	Rimanenze finali prodotti alimentari	0,00				
					02	(vuoto)	Rimanenze finali materiali di sussidiario, di pulizia e di convivenza in genere	-33.018,15				
					03	(vuoto)	Rimanenze finali combustibili, carburanti e lubrificanti	0,00				
					04	(vuoto)	Rimanenze finali supporti informatici	-9.087,12				
					05	(vuoto)	Rimanenze finali cancelleria e stampanti	-264.516,07				
					06	(vuoto)	Rimanenze finali materiali per la manutenzione di immobili e loro pertinenze	0,00				
					07	(vuoto)	Rimanenze finali materiali per la manutenzione di mobili e macchine	0,00				
					08	(vuoto)	Rimanenze finali materiali per la manutenzione di attrezzature tecnico scientifiche sanitarie	-152,50				
					09	(vuoto)	Rimanenze finali materiali per la manutenzione di automezzi	-382,68				
					10	(vuoto)	Rimanenze finali di materiali per la manutenzione di altro	-185.356,47				
					11	(vuoto)	Rimanenze finali altri beni e prodotti non sanitari	0,00				
					07	(vuoto)	Svalutazione rimanenze non sanitarie	1.299,172,00				
					01	(vuoto)	Rimanenze iniziali prodotti alimentari	35.195,72				
					02	(vuoto)	Rimanenze iniziali materiali di quarantena, di pulizia e di convivenza in genere	0,00				
					03	(vuoto)	Rimanenze iniziali combustibili, carburanti e lubrificanti	6.717,13				
					04	(vuoto)	Rimanenze iniziali supporti informatici	327.829,97				
					05	(vuoto)	Rimanenze iniziali cancelleria e stampanti	0,00				
					06	(vuoto)	Rimanenze iniziali materiali per la manutenzione di immobili e loro pertinenze	0,00				
					07	(vuoto)	Rimanenze iniziali materiali per la manutenzione di mobili e macchine	0,00				
					08	(vuoto)	Rimanenze iniziali materiali per la manutenzione di attrezzature tecnico scientifiche sanitarie	152,50				
					09	(vuoto)	Rimanenze iniziali materiali per la manutenzione di automezzi	0,00				
					10	(vuoto)	Rimanenze iniziali di materiali per la manutenzione di altro	382,68				
					11	(vuoto)	Rimanenze iniziali altri beni e prodotti non sanitari	206.638,11				
					02	(vuoto)	Svalutazione rimanenze non sanitarie - prodotti alimentari	0,00				
					03	(vuoto)	Svalutazione rimanenze non sanitarie - materiali quarantena	0,00				
					04	(vuoto)	Svalutazione rimanenze non sanitarie - combustibili	0,00				
					05	(vuoto)	Svalutazione rimanenze non sanitarie - supporti informatici	0,00				
					06	(vuoto)	Svalutazione rimanenze non sanitarie - materiali per manutenzione	0,00				
					06	(vuoto)	Svalutazione rimanenze non sanitarie - altri beni non sanitari	0,00				
B.10.b Totale								76.328,13				
B.11.a	07	15	01	01	01	(vuoto)	Accantonamenti per cause civili ed oneri processuali	85.337,00				
					02	(vuoto)	Accantonamenti per contenzioso personale dipendente	1.299.172,00				
					03	(vuoto)	Accantonamenti per rischi operativi all'accusato di prestazioni sanitarie da privato al fondo debiti in contestazione	618.516,00				
					04	(vuoto)	Accantonamenti per copertura diretta dei rischi (autoassicurazione)	0,00				
					05	(vuoto)	Altri accantonamenti per rischi al fondo svalutazione magazzino beni sanitari	0,00				
					06	(vuoto)	Altri accantonamenti per rischi al fondo svalutazione magazzino beni non sanitari	0,00				
					07	(vuoto)	Accantonamenti per franchigia assicurativa	6.837.921,00				
					08	(vuoto)	Altri accantonamenti per interessi di mora	0,00				
B.11.a Totale								8.839.386,00				
B.11.b	07	15	02	01	01	(vuoto)	Accantonamenti per premio di operosità (SUMAI)	241.000,00				
B.11.b Totale								241.000,00				
B.11.c	07	15	03	01	01	(vuoto)	Accantonamenti per quote inutilizzate contributi da Regione per quote rinnove convenzioni L. 133/08	0,00				
					02	(vuoto)	Accantonamenti per quote inutilizzate contributi da Regione per quote emersione antropometrici L. 102/09 art. 1, comma 17 e D.Lgs. 108/2012 art. 5, comma 16	0,00				
					03	(vuoto)	Accantonamenti per quote inutilizzate contributi da Regione per quota medicina Penitenziaria Divo 230/93	0,00				
					04	(vuoto)	Accantonamenti per quote inutilizzate contributi da Regione per quota medicina Penitenziaria art. 2, comma 2831, 244/07	0,00				
					05	(vuoto)	Accantonamenti per quote inutilizzate contributi da Regione per quota mantentieri L. 31/85	0,00				
					06	(vuoto)	Accantonamenti per quote inutilizzate contributi da Regione per quota Fidei Jussu L. 362/98	0,00				
					07	(vuoto)	Accantonamenti per quote inutilizzate contributi da Regione per quota Extracurriculari irregolari L. 4/08	0,00				
					08	(vuoto)	Accantonamenti per quote inutilizzate contributi da Regione per quota Fondo veduvità L. 48/99	0,00				
					09	(vuoto)	Accantonamenti per quote inutilizzate contributi da Regione per quota Borsa studio ICI L. 109/88	0,00				
					10	(vuoto)	Accantonamenti per quote inutilizzate contributi da Regione per quota Veterinaria L. 21/88	0,00				
					11	(vuoto)	Accantonamenti per quote inutilizzate contributi da Regione per quota Aids L. 335/90	0,00				
					12	(vuoto)	Accantonamenti per quote inutilizzate contributi da Regione per quota Progetto di FSN L. 662/96	0,00				
					13	(vuoto)	Accantonamenti per quote inutilizzate contributi da Regione per superamento degli ospedali psichiatrici giudiziari (O.P.G.I., 9/2012, art. 3, comma 7)	0,00				
					02	(vuoto)	Accantonamenti per quote inutilizzate contributi da soggetti pubblici (extra fondo) vincolati	238.268,55				
					03	(vuoto)	Accantonamenti per quote inutilizzate contributi da soggetti pubblici per ricerca	0,00				
					04	(vuoto)	Accantonamenti per quote inutilizzate contributi da soggetti privati	0,00				
					02	(vuoto)	Accantonamenti per quote inutilizzate contributi da soggetti privati per ricerca	0,00				
					01	(vuoto)	Accantonamenti per quote inutilizzate contributi da Regione per quote emersione antropometrici L. 102/09 art. 1, comma 17 e D.Lgs. 108/2012 art. 5, comma 16	0,00				
					15	03	01	14	(vuoto)	Accantonamenti per quote inutilizzate contributi da Regione per quote emersione antropometrici L. 102/09 art. 1, comma 17 e D.Lgs. 108/2012 art. 5, comma 16	0,00	
					15	03	01	15	(vuoto)	Accantonamenti per quote inutilizzate contributi da Regione per quote emersione antropometrici L. 102/09 art. 1, comma 17 e D.Lgs. 108/2012 art. 5, comma 16	0,00	
					16	(vuoto)	Accantonamenti per quote inutilizzate contributi da Regione per quote emersione antropometrici L. 102/09 art. 1, comma 17 e D.Lgs. 108/2012 art. 5, comma 16	0,00				
					17	(vuoto)	Accantonamenti per quote inutilizzate contributi da Regione per quote emersione antropometrici L. 102/09 art. 1, comma 17 e D.Lgs. 108/2012 art. 5, comma 16	0,00				
					18	(vuoto)	Accantonamenti per quote inutilizzate contributi da Regione per quote emersione antropometrici L. 102/09 art. 1, comma 17 e D.Lgs. 108/2012 art. 5, comma 16	0,00				
					19	(vuoto)	Accantonamenti per quote inutilizzate contributi da Regione per quote emersione antropometrici L. 102/09 art. 1, comma 17 e D.Lgs. 108/2012 art. 5, comma 16	0,00				
					20	(vuoto)	Accantonamenti per quote inutilizzate contributi da Regione per quote emersione antropometrici L. 102/09 art. 1, comma 17 e D.Lgs. 108/2012 art. 5, comma 16	0,00				
					21	(vuoto)	Accantonamenti per quote inutilizzate contributi da Regione per quote emersione antropometrici L. 102/09 art. 1, comma 17 e D.Lgs. 108/2012 art. 5, comma 16	0,00				
B.11.c Totale								432.312,55				
B.11.d	07	15	04	02	01	(vuoto)	Accantonamenti rinnovi convenzioni MMG/PLSAMCA	1.806.867,32				
					03	01	(vuoto)	Accantonamenti rinnovi convenzioni medici Sumai	189.947,18			
					04	01	(vuoto)	Accantonamenti rinnovi contrattuali: dipendenza medica	2.993.138,22			
					05	02	(vuoto)	Accantonamenti rinnovi contrattuali: dipendenza non medica ruolo sanitario	205.542,00			
					02	(vuoto)	Accantonamenti rinnovi contrattuali: dipendenza non medica ruolo professionale	53.633,10				
					03	(vuoto)	Accantonamenti rinnovi contrattuali: dipendenza non medica ruolo tecnico	0,00				
					04	(vuoto)	Accantonamenti rinnovi contrattuali: dipendenza non medica ruolo amministrativo	0,00				
					06	01	(vuoto)	Accantonamenti rinnovi contrattuali: comparto ruolo sanitario	6.820.004,34			
					02	(vuoto)	Accantonamenti rinnovi contrattuali: comparto ruolo professionale	0,00				
					03	(vuoto)	Accantonamenti rinnovi contrattuali: comparto ruolo tecnico	0,00				
					04	(vuoto)	Accantonamenti rinnovi contrattuali: comparto ruolo amministrativo	0,00				
					05	(vuoto)	Acc. Per trattamento fine rapporto dipendenti	0,00				
					06	(vuoto)	Acc. Per trattamento di quozioni e simili	0,00				
					07	(vuoto)	Acc. Per fondi integrativi di pensione	540.000,00				
					08	(vuoto)	Acc. Incentivi funzioni tecniche art.113 D.Lgs 50/2016	0,00				
					07	01	(vuoto)	Altri accantonamenti al fondo oneri differiti del personale per attività libero-professionale	0,00			
					02	(vuoto)	Altri accantonamenti al fondo oneri differiti del personale	0,00				
					03	(vuoto)	Altri accantonamenti al fondo oneri pensionari a quozioni	0,00				
					04	(vuoto)	Altri accantonamenti per competenze contrattualmente dovute e non ancora erogate	0,00				
B.11.d Totale								12.425.582,66				
B.2.a	07	02	01	01	01	(vuoto)	Costi per assistenza MMG	29.214.112,20				
					02	(vuoto)	Costi per assistenza PLS	7.901.860,58				
					03	(vuoto)	Costi per assistenza Centri assistenziali	1.213.112,22				
					04	(vuoto)	Costi per assistenza Medici 118	3.438.552,13				
					05	(vuoto)	Altro (medicina dei servizi, psicologi, etc...) (esclusa IRAP)	35.831,82				
					06	(vuoto)	Costi per medicina di base da pubblico (Aziende sanitarie pubbliche della Regione) - Mobilità intraregionale	127.029,69				
					07	(vuoto)	Costi per medicina di base da pubblico (Aziende sanitarie pubbliche Extraregionali) - Mobilità extraregionale	285.433,00				
B.2.a Totale								47.787.658,01				
B.2.b	07	02	01	02	01	(vuoto)	Accessi servizi sanitari per farmaceutica da convenzione	56.057.912,05				
					02	(vuoto)	Accessi servizi sanitari pubblici indicata per farmaci orali ed altri	1.373.931,00				
					03	(vuoto)	Costi per farmaceutica da pubblico (Aziende sanitarie pubbliche della Regione) - Mobilità intraregionale	876.054,07				
					04	(vuoto)	Costi per farmaceutica da pubblico (Extraregionale)	524.138,90				
B.2.b Totale								57.981.935,02				
B.2.c	03	09	01	03	01	(vuoto)	Sconti da case di cura private di cittadini residenti nella Regione (assistenza specialistica ambulatoriale)	0,00				
					02	(vuoto)	Sconti da altri soggetti privati di cittadini residenti nella Regione	0,00				
					03	(vuoto)	Sconti da case di cura private di cittadini non residenti - extraregione (mobilità attiva in compensazione)	0,00				
					04	(vuoto)	Sconti da altri soggetti privati - per cittadini non residenti - extraregione (mobilità attiva in compensazione)	0,00				
					08	01	(vuoto)	Compensazione alla spesa per prestazioni sanitarie - Ticket sulle prestazioni assistenza specialistica ambulatoriale da IRCCS private e Policlinici privati	0,00			
					02	(vuoto)	Quota fissa di cui all'art. 17, comma 6, del D.L. 98/2011 per prestazioni assistenza specialistica ambulatoriale da IRCCS private e Policlinici privati	0,00				
					03	(vuoto)	Compensazione alla spesa per prestazioni sanitarie - Ticket sulle prestazioni assistenza specialistica ambulatoriale da Ospedali Classificati privati	0,00				
					04	(vuoto)	Quota fissa di cui all'art. 17, comma 6, del D.L. 98/2011 per assistenza specialistica ambulatoriale da Ospedali Classificati privati	0,00				
					05	(vuoto)	Compensazione alla spesa per prestazioni sanitarie - Ticket sulle prestazioni assistenza specialistica ambulatoriale da Case di Cura private	-818.875,50				
					06	(vuoto)	Quota fissa di cui all'art. 17, comma 6, del D.L. 98/2011 per assistenza specialistica ambulatoriale da Case di Cura private	0,00				
					07	(vuoto)	Compensazione alla spesa per prestazioni sanitarie - Ticket sulle prestazioni assistenza specialistica ambulatoriale da altri privati	-326.363,00				
					08	(vuoto)	Quota fissa di cui all'art. 17, comma 6, del D.L. 98/2011 per assistenza specialistica ambulatoriale da altri privati	0,00				
					09	(vuoto)	Compensazione alla spesa per prestazioni sanitarie - Ticket sulle prestazioni assistenza specialistica ambulatoriale da privato per cittadini non residenti - Extraregione	-11.677,67				
					10	(vuoto)	Quota fissa di cui all'art. 17, comma 6, del D.L. 98/2011 per assistenza specialistica ambulatoriale da privato per cittadini non residenti - Extraregione	0,00				
					07	02	01	03	01	(vuoto)	Costi per assistenza specialistica ambulatoriale da pubblico (Aziende sanitarie pubbliche della Regione)	4.781.736,91
					02	(vuoto)	Servizi sanitari da privato accreditato in sede in Regione territorio extra ASL, vi cittadini residenti nel territorio ASL - rientranti nei contratti negoziati (branche a vista)	2.266,52				
					03	(vuoto)	Servizi sanitari da case di cura private in sede in Regione territorio extra ASL, vi cittadini residenti nel territorio ASL - rientranti nei contratti negoziati (assistenza specialistica ambulatoriale)	1.373.931,00				
					04	(vuoto)	Servizi sanitari da altri soggetti privati in sede in Regione territorio extra ASL, vi cittadini residenti nel territorio ASL - rientranti nei contratti negoziati (assistenza specialistica ambulatoriale)	665,00				
					05	(vuoto)	Costi per assistenza specialistica ambulatoriale da pubblico (altri soggetti pubblici della Regione)	0,00				
					06	(vuoto)	Costi per assistenza specialistica ambulatoriale da pubblico (Extraregione)	6.287.265,31				
					07	(vuoto)	Costi per assistenza specialistica ambulatoriale da privato - Istituti SUMAI	4.409.703,51				
					08	(vuoto)	Servizi sanitari per assistenza specialistica da IRCCS privati e Policlinici privati	0,00				
					09	(vuoto)	Servizi sanitari per assistenza specialistica da Ospedali Classificati privati	0,00				
					10	(vuoto)	Servizi sanitari da case di cura private in sede in territorio ASL, vi cittadini residenti nel territorio ASL - rientranti nei contratti negoziati (assistenza specialistica ambulatoriale)	3.677.996,80				
					11	(vuoto)	Servizi sanitari da case di cura private - per cittadini residenti acquistate in strutture fuori Regione (assistenza specialistica ambulatoriale)	0,00				
					12	(vuoto)	Servizi sanitari da case di cura private - per cittadini residenti acquistate in strutture fuori Regione (assistenza specialistica ambulatoriale)	0,00				
					13	(vuoto)	Servizi sanitari da case di cura private - per cittadini residenti acquistate fuori contratti negoziati in strutture entro Regione (assistenza specialistica ambulatoriale)	0,00				
					14	(vuoto)	Servizi sanitari da privato accreditato in sede in territorio ASL, vi cittadini residenti nel territorio ASL - rientranti nei contratti negoziati (branche a vista)	102.487,15				
					15	(vuoto)	Servizi sanitari da privato accreditato per cittadini residenti acquistate in strutture fuori Regione (branche a vista)	0,00				
					16	(vuoto)	Servizi sanitari da privato accreditato per cittadini residenti acquistate fuori contratti negoziati in strutture entro Regione (branche a vista)	0,00				
					17	(vuoto)	Servizi sanitari da privato accreditato per cittadini residenti acquistate fuori contratti negoziati in strutture entro Regione (branche a vista)	0,00				
					18	(vuoto)	Servizi sanitari da altri soggetti privati in sede in territorio ASL, vi cittadini residenti nel territorio ASL - rientranti nei contratti negoziati (assistenza specialistica ambulatoriale)	3.654.047,89				
					19	(vuoto)	Servizi sanitari da altri soggetti privati - per cittadini residenti acquistate in strutture fuori Regione (assistenza specialistica ambulatoriale)	102,24				
					20	(vuoto)	Servizi sanitari da case di cura private in sede in territorio ASL, vi cittadini residenti nel territorio ASL - rientranti nei contratti negoziati (assistenza specialistica ambulatoriale)	64.893,65				
					21	(vuoto)	Servizi sanitari da altri soggetti privati in sede in territorio ASL, vi cittadini residenti nel territorio ASL - rientranti nei contratti negoziati (assistenza specialistica ambulatoriale)	120.320,00				
					22	(vuoto)	Servizi sanitari da privato acc					

Etichetta di nota	SERIE	GRUP	MAST	CONT	SOTTO	VI livello	DESCRIZIONE	Somma di Bilancio 2021
B.2.f	07	02	01	06	04	(vuoto)	Da privato per assistenza protesica	7.235.972,66
					05	(vuoto)	Da privato per materiale per risonanza	2.254.000,00
					06	(vuoto)	Da privato per ventilatori polmonari	3.141.713,71
B.2.f Totale								12.622.510,02
B.2.g	03	09	01	09	01	(vuoto)	Compartecipazione alla spesa per prestazioni sanitarie - Ticket sulle prestazioni trasferite dal regime di ricovero ordinario in regime ambulatoriale (DCA 50/2011) da IRCCS privati e Policlinici privati	0,00
					02	(vuoto)	Quota fissa di cui all'art. 17, comma 6, del D.L. 98/2011 per prestazioni trasferite dal regime di ricovero ordinario in regime ambulatoriale (DCA 50/2011) da IRCCS privati e Policlinici privati	0,00
					03	(vuoto)	Compartecipazione alla spesa per prestazioni sanitarie - Ticket sulle prestazioni trasferite dal regime di ricovero ordinario in regime ambulatoriale (DCA 50/2011) da Ospedali Classificati privati	0,00
					04	(vuoto)	Quota fissa di cui all'art. 17, comma 6, del D.L. 98/2011 per prestazioni trasferite dal regime di ricovero ordinario in regime ambulatoriale (DCA 50/2011) da Ospedali Classificati privati	0,00
					05	(vuoto)	Compartecipazione alla spesa per prestazioni sanitarie - Ticket sulle prestazioni trasferite dal regime di ricovero ordinario in regime ambulatoriale (DCA 50/2011) da Casa di Cura private	-1.048,35
					06	(vuoto)	Quota fissa di cui all'art. 17, comma 6, del D.L. 98/2011 per prestazioni trasferite dal regime di ricovero ordinario in regime ambulatoriale (DCA 50/2011) da Casa di Cura private	0,00
					07	(vuoto)	Compartecipazione alla spesa per prestazioni sanitarie - Ticket sulle prestazioni trasferite dal regime di ricovero ordinario in regime ambulatoriale (DCA 50/2011) da altri privati	0,00
					08	(vuoto)	Quota fissa di cui all'art. 17, comma 6, del D.L. 98/2011 per prestazioni trasferite dal regime di ricovero ordinario in regime ambulatoriale (DCA 50/2011) da altri privati	0,00
					09	(vuoto)	Compartecipazione alla spesa per prestazioni sanitarie - Ticket sulle prestazioni trasferite dal regime di ricovero ordinario in regime ambulatoriale (DCA 50/2011) da altri privati	0,00
					10	(vuoto)	Quota fissa di cui all'art. 17, comma 6, del D.L. 98/2011 per prestazioni trasferite dal regime di ricovero ordinario in regime ambulatoriale (DCA 50/2011) da altri privati	-72,30
					11	(vuoto)	Compartecipazione alla spesa per prestazioni sanitarie - Ticket sulle prestazioni trasferite dal regime di ricovero ordinario in regime ambulatoriale (DCA 50/2011) da altri privati - Estrazione	0,00
					12	(vuoto)	Compartecipazione alla spesa per prestazioni sanitarie - Ticket sulle prestazioni trasferite dal regime di ricovero ordinario in regime ambulatoriale (DCA 50/2011) da altri privati - Estrazione	0,00
					01	(vuoto)	Da pubblico per assistenza ospedaliera (Aziende sanitarie pubbliche della Regione)	22.399.073,12
					02	(vuoto)	Da privato accreditato per assistenza ospedaliera in loco in Regione territorio extra ASL - rientranti nei contratti negoziati	23.748.939,25
					03	(vuoto)	Da pubblico per assistenza ospedaliera (altri soggetti pubblici della Regione)	0,00
					04	(vuoto)	Da pubblico per assistenza ospedaliera (Estrazione)	36.862.287,64
					05	(vuoto)	Da privato accreditato per assistenza ospedaliera per cittadini non residenti - estrazione (mobilità attiva in compensazione)	1.128.227,85
					06	(vuoto)	Servizi sanitari per assistenza ospedaliera da IRCCS privati e Policlinici privati	0,00
					07	(vuoto)	Servizi sanitari per assistenza ospedaliera da Ospedali Classificati privati	0,00
					08	(vuoto)	Da privato accreditato per assistenza ospedaliera in loco nel territorio ASL - rientranti nei contratti negoziati	3.602.058,23
					09	(vuoto)	Da privato accreditato per assistenza ospedaliera per cittadini residenti acquistate in strutture fuori Regione (assistenza ospedaliera)	0,00
					10	(vuoto)	Servizi sanitari da Casa di Cura private accreditate per cittadini residenti acquistate fuori contratti negoziati in strutture entro Regione (assistenza ospedaliera)	0,00
					11	(vuoto)	Servizi sanitari da Casa di Cura private accreditate per cittadini residenti acquistate fuori contratti negoziati in strutture entro Regione (assistenza ospedaliera)	0,00
					12	(vuoto)	Da altri soggetti privati per assistenza ospedaliera	4.834.446,75
B.2.g Totale								82.574.096,76
B.2.h	03	09	01	12	01	(vuoto)	Compartecipazione alla spesa per prestazioni sanitarie - Ticket sulle prestazioni di psichiatria residenziale e semiresidenziale - da privato (intra-regionale)	0,00
					02	(vuoto)	Compartecipazione alla spesa per prestazioni sanitarie - Ticket sulle prestazioni di psichiatria residenziale e semiresidenziale - da privato (extra-regionale)	0,00
					03	(vuoto)	Da pubblico Azienda sanitaria pubblica della Regione per psichiatria residenziale e semiresidenziale	0,00
					04	(vuoto)	Da privato accreditato in loco in Regione territorio extra ASL - rientranti nei contratti negoziati (Strutture Psicoabilitative)	3.169.193,43
					05	(vuoto)	Da pubblico altri soggetti pubblici della Regione per psichiatria residenziale e semiresidenziale	0,00
					06	(vuoto)	Da pubblico per psichiatria residenziale e semiresidenziale (Estrazione) - non soggetta a compensazione	26.284,00
					07	(vuoto)	Da privato accreditato in loco in Regione territorio extra ASL - rientranti nei contratti negoziati (Strutture Psicoabilitative) (extra-regionale)	3.418.227,03
					08	(vuoto)	Da privato accreditato per cittadini residenti acquistate fuori contratti negoziati in strutture entro Regione (Strutture Psicoabilitative) (intra-regionale)	2.401.120,75
					09	(vuoto)	Da privato - altre prestazioni	0,00
					10	(vuoto)	Da privato accreditato per cittadini residenti acquistate in strutture fuori Regione (Strutture Psicoabilitative) (extra-regionale)	1.693.539,45
					11	(vuoto)	Da privato - altre prestazioni	0,00
B.2.h Totale								10.697.140,69
B.2.i	07	02	01	09	01	(vuoto)	Da pubblico per prestazioni di distribuzione farmaci File F (Azienda sanitaria pubblica della Regione) - Mobilità intra-regionale	11.271.875,23
					02	(vuoto)	Da pubblico per prestazioni di distribuzione farmaci File F (altri soggetti pubblici della Regione)	0,00
					03	(vuoto)	Da pubblico per prestazioni di distribuzione farmaci File F (Estrazione)	3.339.775,22
					04	(vuoto)	Da privato per prestazioni di distribuzione farmaci File F (intra-regionale)	0,00
					05	(vuoto)	Da privato (extra-regionale) - Servizio di distribuzione farmaci (PWT (DPC))	2.709.989,03
					06	(vuoto)	Da privato per prestazioni di distribuzione farmaci File F (extra-regionale)	0,00
					07	(vuoto)	Da privato per cittadini non residenti per prestazioni di distribuzione farmaci File F - Estrazione (mobilità attiva in compensazione)	0,00
B.2.i Totale								17.321.137,48
B.2.j	03	09	01	10	01	(vuoto)	Compartecipazione alla spesa per prestazioni sanitarie - Ticket sulle prestazioni lermali in convenzione - da privato	0,00
					02	(vuoto)	Quota fissa di cui all'art. 17, comma 6, del D.L. 98/2011 per prestazioni lermali in convenzione - da privato	0,00
					03	(vuoto)	Compartecipazione alla spesa per prestazioni sanitarie - Ticket sulle prestazioni lermali in convenzione - da privato per cittadini non residenti - Estrazione	0,00
					04	(vuoto)	Quota fissa di cui all'art. 17, comma 6, del D.L. 98/2011 per prestazioni lermali in convenzione - da privato per cittadini non residenti - Estrazione	0,00
					05	(vuoto)	Da pubblico per prestazioni lermali in convenzione (Azienda sanitaria pubblica della Regione) - Mobilità intra-regionale	0,00
					06	(vuoto)	Da privato accreditato per prestazioni lermali in convenzione in loco in Regione territorio extra ASL - rientranti nei contratti negoziati	58.825,32
					07	(vuoto)	Da pubblico per prestazioni lermali in convenzione (altri soggetti pubblici della Regione)	0,00
					08	(vuoto)	Da privato accreditato per prestazioni lermali in convenzione in loco nel territorio ASL - rientranti nei contratti negoziati	0,00
					09	(vuoto)	Da privato accreditato per prestazioni lermali in convenzione in loco nel territorio ASL - rientranti nei contratti negoziati	0,00
					10	(vuoto)	Da privato accreditato per prestazioni lermali in convenzione per cittadini residenti acquistate in strutture fuori Regione	0,00
					11	(vuoto)	Da privato accreditato per prestazioni lermali in convenzione per cittadini residenti acquistate fuori contratti negoziati in strutture entro Regione	0,00
					12	(vuoto)	Da privato per prestazioni lermali in convenzione per cittadini non residenti - Estrazione (mobilità attiva in compensazione)	0,00
B.2.j Totale								334.654,18
B.2.k	07	02	01	11	01	(vuoto)	Da pubblico (Azienda sanitaria pubblica della Regione) per trasporti sanitari per emergenza (Mobilità Intra-regionale)	0,00
					02	(vuoto)	Da pubblico (Azienda sanitaria pubblica della Regione) per altri trasporti sanitari (Mobilità Intra-regionale)	111.650,02
					03	(vuoto)	Da pubblico (altri soggetti pubblici della Regione) per trasporti sanitari per emergenza	0,00
					04	(vuoto)	Da pubblico (altri soggetti pubblici della Regione) per altri trasporti sanitari	0,00
					05	(vuoto)	Da pubblico per trasporti sanitari per emergenza (Estrazione)	142.179,19
					06	(vuoto)	Da pubblico per altri trasporti sanitari (Estrazione)	0,00
					07	(vuoto)	Da pubblico per trasporti sanitari per emergenza	6.027.545,00
					08	(vuoto)	Da privato per altri tipi di trasporto sanitario	0,00
B.2.k Totale								6.281.374,69
B.2.l	03	09	01	13	01	(vuoto)	Compartecipazione alla spesa per prestazioni sanitarie - Ticket sulle prestazioni socio-sanitarie e riabilitazione sanitaria - da privato (intra-regionale)	0,00
					02	(vuoto)	Compartecipazione alla spesa per prestazioni sanitarie - Ticket sulle prestazioni socio-sanitarie e riabilitazione sanitaria - da privato (extra-regionale)	0,00
					03	(vuoto)	Da pubblico per assistenza geriatrica (Asl-AO, IRCCS, Policlinici della Regione) Mobilità intra-regionale	0,00
					04	(vuoto)	Da pubblico (Asl-AO, IRCCS, Policlinici della Regione) per assistenza ai tossicodipendenti e alcolisti (Mobilità Intra-regionale)	0,00
					05	(vuoto)	Da pubblico (Asl-AO, IRCCS, Policlinici della Regione) per assistenza in Hospice - Mobilità intra-regionale	0,00
					06	(vuoto)	Da privato accreditato in loco in Regione territorio extra ASL - rientranti nei contratti negoziati (Centri Residenziali)	0,00
					07	(vuoto)	Da privato accreditato in loco in Regione territorio extra ASL - rientranti nei contratti negoziati (Residenza Sanitaria Assistita)	1.167.126,26
					08	(vuoto)	Da pubblico (altri soggetti pubblici) per assistenza geriatrica	0,00
					09	(vuoto)	Da pubblico (altri soggetti pubblici) per assistenza ai tossicodipendenti e alcolisti	7.654,00
					10	(vuoto)	Da pubblico (altri soggetti pubblici) per assistenza in Hospice	0,00
					11	(vuoto)	Assistenza Domiciliare Integrata da pubblico (altri soggetti pubblici)	0,00
					12	(vuoto)	Da pubblico per assistenza geriatrica (extra-regionale) non soggetta a compensazione	0,00
					13	(vuoto)	Da pubblico (extra Regione) per assistenza ai tossicodipendenti e alcolisti - non soggetta a compensazione	0,00
					14	(vuoto)	Assistenza Domiciliare Integrata da pubblico (extra Regione) non soggetta a compensazione	0,00
					15	(vuoto)	Assistenza Domiciliare Integrata da pubblico (extra Regione) non soggetta a compensazione	0,00
					16	(vuoto)	Da privato accreditato in loco nel territorio ASL - rientranti nei contratti negoziati (Centri Residenziali)	4.965.105,23
					17	(vuoto)	Da privato accreditato per cittadini residenti acquistate fuori contratti negoziati in strutture entro Regione (Centri Residenziali)	0,00
					18	(vuoto)	Da privato accreditato per cittadini residenti acquistate in strutture fuori Regione (Centri Residenziali)	0,00
					19	(vuoto)	Da privato accreditato per cittadini residenti acquistate in strutture fuori Regione (Residenza Sanitaria Assistita)	3.107.071,03
					20	(vuoto)	Da privato accreditato per cittadini residenti acquistate fuori contratti negoziati in strutture entro Regione (Residenza Sanitaria Assistita)	0,00
					21	(vuoto)	Da privato per assistenza ai tossicodipendenti e alcolisti (intra-regionale)	446.565,90
					22	(vuoto)	Da privato per assistenza in Hospice (intra-regionale)	0,00
					23	(vuoto)	Trasporti e soccorsi assistiti da privato (intra-regionale)	0,00
					24	(vuoto)	Assistenza Domiciliare Integrata da privato (intra-regionale)	9.106.413,21
					25	(vuoto)	Altra prestazioni socio-sanitarie e riabilitazione sanitaria da privato (intra-regionale e extra-regionale)	0,00
					26	(vuoto)	Da privato accreditato per assistenza geriatrica per cittadini residenti acquistate in strutture fuori Regione (Centri Residenziali)	0,00
					27	(vuoto)	Da privato accreditato per assistenza geriatrica per cittadini residenti acquistate in strutture fuori Regione (Residenza Sanitaria Assistita)	95.141,30
					28	(vuoto)	Da privato per assistenza ai tossicodipendenti e alcolisti (extra-regionale)	1.731.086,74
					29	(vuoto)	Assistenza in Hospice da privato (extra-regionale)	0,00
					30	(vuoto)	Assistenza Domiciliare Integrata da privato (extra-regionale)	0,00
					31	(vuoto)	Da pubblico (extra-regionale) - acquisto di altre prestazioni socio-sanitarie a rilevanza sanitaria erogata a soggetti pubblici extra regione	0,00
B.2.l Totale								20.638.861,81
B.2.m	07	02	01	13	01	(vuoto)	Compartecipazione al personale per attività libero professionale intramoenia - Area ospedaliera	2.414.847,68
					02	(vuoto)	Fondo perequativo per attività libero professionale intramoenia - Area ospedaliera	66.999,58
					03	(vuoto)	Convenzioni per attività libero professionale intramoenia - Area ospedaliera	0,00
					04	(vuoto)	Compartecipazione al personale per attività libero professionale intramoenia - Area specialistica	0,00
					05	(vuoto)	Fondo perequativo per attività libero professionale intramoenia - Area specialistica	0,00
					06	(vuoto)	Convenzioni per attività libero professionale intramoenia - Area specialistica	0,00
					07	(vuoto)	Compartecipazione al personale per attività libero professionale intramoenia - Area sanità pubblica	0,00
					08	(vuoto)	Fondo perequativo per attività libero professionale intramoenia - Area sanità pubblica	0,00
					09	(vuoto)	Convenzioni per attività libero professionale intramoenia - Area sanità pubblica	0,00
					10	(vuoto)	Compartecipazione al personale per attività libero professionale intramoenia - Consulenze (ex art. 55 c. 1 lett. c) di ed ex art. 57-58)	0,00
					11	(vuoto)	Fondo perequativo per attività libero professionale intramoenia - Consulenze (ex art. 55 c. 1 lett. c) di ed ex art. 57-58)	0,00
					12	(vuoto)	Convenzioni per attività libero professionale intramoenia - Consulenze (ex art. 55 c. 1 lett. c) di ed ex art. 57-58)	0,00
					13	(vuoto)	Compartecipazione al personale per attività libero professionale intramoenia - Consulenze (ex art. 55 c. 1 lett. c) di ed ex art. 57-58) (Aziende sanitarie pubbliche della Regione)	0,00
					14	(vuoto)	Fondo perequativo per attività libero professionale intramoenia - Consulenze (ex art. 55 c. 1 lett. c) di ed ex art. 57-58) (Aziende sanitarie pubbliche della Regione)	0,00
					15	(vuoto)	Convenzioni per attività libero professionale intramoenia - Consulenze (ex art. 55 c. 1 lett. c) di ed ex art. 57-58) (Aziende sanitarie pubbliche della Regione)	9,00
					16	(vuoto)	Compartecipazione al personale per attività libero professionale intramoenia - Altro	0,00
					17	(vuoto)	Fondo perequativo per attività libero professionale intramoenia - Altro	0,00
					18	(vuoto)	Convenzioni per attività libero professionale intramoenia - Altro	0,00
					19	(vuoto)	Compartecipazione al personale per attività libero professionale intramoenia - Altro (Aziende sanitarie pubbliche della Regione)	0,00
					20	(vuoto)	Fondo perequativo per attività libero professionale intramoenia - Altro (Aziende sanitarie pubbliche della Regione)	0,00
					21	(vuoto)	Convenzioni per attività libero professionale intramoenia - Altro (Aziende sanitarie pubbliche della Regione)	0,00
B.2.m Totale								2.481.847,24
B.2.n	07	02	01	14	01	(vuoto)	Contributi ad associazioni di volontariato	30.250,00
					02	(vuoto)	Rimborsi per cure all'estero	0,00
					03	(vuoto)	Contributi dei ARTA	0,00
					04	(vuoto)	Contributi ad Agenzia Sanitaria Regionale ASR	0,00
					05	(vuoto)	Contributi a società partecipate ai enti dipendenti della Regione	0,00
					06	(vuoto)	Contributi Legge 210/92	0,00
					07	(vuoto)	Quota 3,5% a servizi veterinari della regione D. lgs 432/98	8.776,32
					08	(vuoto)	Quota 0,5% a laboratori nazionali D. lgs 432/98	2.378,39
					09	(vuoto)	Rimborsi e traslocati	63.167,53
					10	(vuoto)	Sussidi neuropatici	98.036,80

Etichette di riza	SERIE	GRUP	MAST	CONT	SOTTO	VI livello	DESCRIZIONE	Somma di Bilancio 2001			
B.2.p	07	02	01	16	04	(vuoto)	Altri servizi sanitari da privato	0,00			
					05	(vuoto)	Costo per servizi sanitari - Mobilità internazionale passiva	519.576,09			
					06	(vuoto)	Costi per servizi sanitari - Mobilità internazionale passiva rilevata dalle Azi	643.531,51			
					07	(vuoto)	Costi per prestazioni sanitarie erogate da aziende sanitarie estere (fatturate direttamente)	0,00			
B.2.q Totale								9,00			
B.2.d	07	02	01	17	01	(vuoto)	Costi per differenziale tariffa TUC	0,00			
B.2.q Totale								12.817.814,64			
B.3.a	07	02	02	01	01	(vuoto)	Lavanderia	0,00			
					02	(vuoto)	Pulizia	6,80			
					03	(vuoto)	Mensa (spigolanti)	2.610.095,15			
					04	(vuoto)	Riscaldamento	9.021.879,32			
					05	(vuoto)	Servizi di assistenza informatica	0,00			
					06	(vuoto)	Servizi trasporti (non sanitari)	2.838.431,45			
					07	(vuoto)	Smaltimento rifiuti sanitari esentati e assimilabili agli urbani	1.484.859,55			
					08	(vuoto)	Smaltimento rifiuti sanitari speciali	11.017,23			
					09	(vuoto)	Utensileria telefonica	0,00			
					10	(vuoto)	Utensileria elettrica	2.190.553,72			
					11	(vuoto)	Altra utenze	733.858,29			
					12	(vuoto)	Premi di assicurazione - R.C. Professionale	8.226.830,93			
					13	(vuoto)	Premi di assicurazione per rischi sui immobili	807.955,76			
					14	(vuoto)	Premi di assicurazione R.C. automezzi	5.814.000,00			
					15	(vuoto)	Premi di assicurazione altri premi di assicurazione	0,00			
					16	(vuoto)	Altri servizi non sanitari da pubblica (Aziende sanitarie pubbliche della Regione)	80.371,00			
					17	(vuoto)	Altri servizi non sanitari da altri soggetti pubblici	481.337,54			
					18	(vuoto)	Servizio di vigilanza e sicurezza	0,00			
					19	(vuoto)	Altri servizi appaltati	842,10			
					20	(vuoto)	Spese di rappresentanza	3.502.206,27			
					21	(vuoto)	Spese postali	17.534.381,11			
					22	(vuoto)	Quote per spesa condominiale	331,60			
					23	(vuoto)	Spese legali	209.411,19			
					24	(vuoto)	Boli e marchi	18.233,63			
					25	(vuoto)	Abbonamenti, riviste e libri	37.122,52			
					26	(vuoto)	Spese per aff. arbitrali e marcialanti	39.141,12			
					27	(vuoto)	Altri servizi non sanitari da privato	28.294,20			
					28	(vuoto)	Rimborsi spesa personale del ruolo sanitario dirigenza medica	38.895,96			
					29	(vuoto)	Rimborsi spesa personale del ruolo sanitario dirigenza non medica	225.931,72			
					30	(vuoto)	Rimborsi spesa personale del ruolo sanitario comparto	51.384,25			
					31	(vuoto)	Rimborsi spesa personale del ruolo professionale dirigenza	3.269,00			
					32	(vuoto)	Rimborsi spesa personale del ruolo professionale comparto	23.296,90			
					33	(vuoto)	Rimborsi spesa personale del ruolo tecnico dirigenza	0,00			
					34	(vuoto)	Rimborsi spesa personale del ruolo tecnico comparto	0,00			
					35	(vuoto)	Rimborsi spesa personale del ruolo amministrativo dirigenza	0,00			
					36	(vuoto)	Rimborsi spesa personale del ruolo amministrativo comparto	3.929,37			
					37	(vuoto)	Mensa spigolanti	747,80			
B.3.a Totale								3.880.804,16			
B.3.b	07	02	02	01	01	(vuoto)	Consulenze non sanitarie da Azienda sanitaria pubblica della Regione	599.801,43			
					02	(vuoto)	Consulenze non sanitarie da Terzi - Altri soggetti pubblici	61.317.902,52			
					03	(vuoto)	Consulenze amministrative e fiscali	0,00			
					04	(vuoto)	Consulenze tecniche	0,00			
					05	(vuoto)	Consulenze legali	0,00			
					06	(vuoto)	Consulenze non sanitarie da privato	4.123,60			
					08	(vuoto)	Consulenze a favore di terzi rimborsate ruolo professionale - dirigenza	0,00			
					09	(vuoto)	Consulenze a favore di terzi rimborsate ruolo professionale - comparto	1.464.738,58			
					10	(vuoto)	Consulenze a favore di terzi rimborsate ruolo tecnico - dirigenza	0,00			
					11	(vuoto)	Consulenze a favore di terzi rimborsate ruolo tecnico - comparto	0,00			
					12	(vuoto)	Consulenze a favore di terzi rimborsate ruolo amministrativo - dirigenza	0,00			
					13	(vuoto)	Consulenze a favore di terzi rimborsate ruolo amministrativo - comparto	0,00			
					14	(vuoto)	Collaborazioni coordinate e continuative non sanitarie da privato - ruolo tecnico	0,00			
					15	(vuoto)	Collaborazioni coordinate e continuative non sanitarie da privato - ruolo amministrativo	797.816,45			
					16	(vuoto)	Indennità a personale universitario - area non sanitaria	78.150,55			
					17	(vuoto)	Lavoro interinale - area non sanitaria	0,00			
					18	(vuoto)	Collaborazioni e prestazioni di lavoro per attività tecniche - incentivi	0,00			
					19	(vuoto)	Collaborazioni e prestazioni di lavoro per attività tecniche - incentivi	1.108.136,56			
					20	(vuoto)	Collaborazioni e prestazioni di lavoro per attività sociali - incentivi	0,00			
					21	(vuoto)	Collaborazioni e prestazioni di lavoro per attività sociali - incentivi	0,00			
					22	(vuoto)	Altra collaborazioni e prestazioni di lavoro - area non sanitaria	0,00			
					23	(vuoto)	Permessi retribuiti relativi a mansioni non sanitarie	0,00			
					24	(vuoto)	Competenze procuratorie CPPI aziendali	0,00			
					25	(vuoto)	Rimborso oneri stipendiali personale non sanitario in comando da Aziende sanitarie pubbliche della Regione	186.133,47			
					26	(vuoto)	Rimborso oneri stipendiali personale non sanitario in comando da Regioni, soggetti pubblici e da Università	940.355,34			
					27	(vuoto)	Altre consulenze non sanitarie da privato - in situazione dell'art. 73, comma 1, lettera c), del DPL 112/2008 convertito con legge 123/2008 e della legge 23 dicembre 2000 n. 191	0,00			
B.3.b Totale								0,00			
B.3.c	07	02	02	03	01	(vuoto)	Formazione (fidelizzata e non) da pubblico	4.579.456,78			
B.3.c Totale								0,00			
B.4	07	03	01	01	01	(vuoto)	Manutenzione e riparazioni ai fabbricati a loro pertinenza immobili istituzionali o indisponibili	573.620,31			
					02	(vuoto)	Manutenzione e riparazioni ai fabbricati a loro pertinenza immobili da reddito o indisponibili	573.620,31			
					02	01	01	(vuoto)	Manutenzione e riparazioni agli impianti e macchinari	1.121.872,20	
					03	01	01	(vuoto)	Manutenzione e riparazione alle attrezzature sanitarie e scientifiche	0,00	
					04	01	01	(vuoto)	Manutenzione e riparazione ai mobili e arredi	5.519.716,22	
					05	01	01	(vuoto)	Manutenzione e riparazione agli automezzi	6.959.828,88	
					06	01	01	(vuoto)	Altra manutenzione e riparazioni	453,00	
B.4 Totale								39.452,06			
B.5	07	04	01	01	01	(vuoto)	Manutenzioni e riparazioni da Aziende sanitarie pubbliche della Regione	7.385.746,18			
					02	01	01	(vuoto)	Fili passivi	0,00	
					02	01	02	(vuoto)	Canoni di noleggio - area sanitaria - automezzi sanitari	21.038.868,52	
					02	01	03	(vuoto)	Canoni di noleggio - area sanitaria - attrezzature sanitarie	193.628,13	
					03	01	01	(vuoto)	Altri canoni di noleggio - area sanitaria	0,00	
					02	01	02	(vuoto)	Canoni di noleggio - area non sanitaria - automezzi non sanitari	3.704.477,08	
					03	01	02	(vuoto)	Canoni di noleggio - area non sanitaria - attrezzature non sanitarie	484.364,18	
					03	01	03	(vuoto)	Altri canoni di noleggio - area non sanitaria	236.462,80	
					03	01	01	(vuoto)	Canoni di leasing finanziario per attrezzature sanitarie	0,00	
					02	01	02	(vuoto)	Canoni di leasing operativo per attrezzature sanitarie	410.037,11	
					03	01	03	(vuoto)	Canoni di leasing operativo per altri beni sanitari	0,00	
					04	01	04	(vuoto)	Canoni di leasing operativo per altri beni sanitari	0,00	
					01	02	01	(vuoto)	Canoni di leasing finanziario per attrezzature non sanitarie	0,00	
					02	02	02	(vuoto)	Canoni di leasing operativo per altri beni non sanitari	0,00	
					03	02	03	(vuoto)	Canoni di leasing operativo per macchine e apparecchiature non sanitarie	0,00	
					04	01	04	(vuoto)	Canoni di leasing operativo per altri beni non sanitari	0,00	
					01	03	01	(vuoto)	Canoni di Fidejussione	0,00	
					04	01	01	(vuoto)	Locazioni e noleggi da Aziende sanitarie pubbliche della Regione - area sanitaria	0,00	
					02	02	02	(vuoto)	Locazioni e noleggi da Aziende sanitarie pubbliche della Regione - area non sanitaria	0,00	
B.5 Totale								0,00			
B.6.a	07	05	01	01	01	(vuoto)	Costo del personale dirigente medico - tempo indeterminato - Competenze fisse	0,00			
					02	(vuoto)	Costo del personale dirigente medico - tempo indeterminato - Competenze fisse	5.078.969,86			
					03	(vuoto)	Costo del personale dirigente medico - tempo indeterminato - Indennità variabili	70.515.244,178			
					04	(vuoto)	Costo del personale dirigente medico - tempo indeterminato - Premi e Incentivazioni	2.623.408,18			
					05	(vuoto)	Costo del personale dirigente medico - tempo indeterminato - Strordinario	705.418,99			
					06	(vuoto)	Costo del personale dirigente medico - tempo indeterminato - Oneri Sociali	914.809,88			
					07	(vuoto)	Costo del personale dirigente medico - tempo indeterminato - Accantonamento TFR	21.480.121,45			
					08	(vuoto)	Costo del personale dirigente medico - tempo indeterminato - Altri costi del personale	5.100,75			
					09	(vuoto)	Costo del personale dirigente medico (non art. 15-septies D.Lgs. 50/2021) - tempo determinato - Competenze fisse	104.275.655,65			
					10	(vuoto)	Costo del personale dirigente medico (non art. 15-septies D.Lgs. 50/2021) - tempo determinato - Indennità variabili	3.264.768,73			
					11	(vuoto)	Costo del personale dirigente medico (non art. 15-septies D.Lgs. 50/2021) - tempo determinato - Premi e Incentivazioni	145.214,08			
					12	(vuoto)	Costo del personale dirigente medico (non art. 15-septies D.Lgs. 50/2021) - tempo determinato - Strordinario	0,00			
					13	(vuoto)	Costo del personale dirigente medico (non art. 15-septies D.Lgs. 50/2021) - tempo determinato - Oneri Sociali	44.642,49			
					14	(vuoto)	Costo del personale dirigente medico (non art. 15-septies D.Lgs. 50/2021) - tempo determinato - Accantonamento TFR	1.116.076,34			
					15	(vuoto)	Costo del personale dirigente medico - altro	0,00			
					16	(vuoto)	Costo del personale dirigente medico art. 15-septies D.Lgs. 50/2021 - tempo determinato - Competenze fisse	0,00			
					17	(vuoto)	Costo del personale dirigente medico art. 15-septies D.Lgs. 50/2021 - tempo determinato - Indennità variabili	194.955,20			
					18	(vuoto)	Costo del personale dirigente medico art. 15-septies D.Lgs. 50/2021 - tempo determinato - Premi e Incentivazioni	0,00			
					19	(vuoto)	Costo del personale dirigente medico art. 15-septies D.Lgs. 50/2021 - tempo determinato - Strordinario	0,00			
					20	(vuoto)	Costo del personale dirigente medico art. 15-septies D.Lgs. 50/2021 - tempo determinato - Oneri Sociali	0,00			
					21	(vuoto)	Costo del personale dirigente medico art. 15-septies D.Lgs. 50/2021 - tempo determinato - Accantonamento TFR	58.351,44			
					22	(vuoto)	Costo del personale dirigente medico art. 15-septies D.Lgs. 50/2021 - tempo determinato - Altri costi del personale	0,00			
					06	01	02	01	(vuoto)	Costo del personale dirigente ruolo professionale - tempo indeterminato - Strordinario	0,00
					02	04	02	(vuoto)	Costo del personale dirigente ruolo professionale - tempo indeterminato - Strordinario	23.224,45	
B.6.a Totale								0,00			
B.6.b	07	05	01	02	01	(vuoto)	Costo del personale dirigente non medico - tempo indeterminato - Competenze fisse	101.246.855,24			
					02	(vuoto)	Costo del personale dirigente non medico - tempo indeterminato - Indennità variabili	4.646.132,88			
					03	(vuoto)	Costo del personale dirigente non medico - tempo indeterminato - Premi e Incentivazioni	57.298,56			
					04	(vuoto)	Costo del personale dirigente non medico - tempo indeterminato - Strordinario	56.193,66			
					05	(vuoto)	Costo del personale dirigente non medico - tempo indeterminato - Oneri Sociali	5.632,97			
					06	(vuoto)	Costo del personale dirigente non medico - tempo indeterminato - Accantonamento TFR	1.392.877,79			
					07	(vuoto)	Costo del personale dirigente non medico - tempo indeterminato - Altri costi del personale	0,00			
					08	(vuoto)	Costo del personale dirigente non medico (non art. 15-septies D.Lgs. 50/2021) - tempo determinato - Competenze fisse	378.382,85			
					09	(vuoto)	Costo del personale dirigente non medico (non art. 15-septies D.Lgs. 50/2021) - tempo determinato - Indennità variabili	1.134,15			
					10	(vuoto)	Costo del personale dirigente non medico (non art. 15-septies D.Lgs. 50/2021) - tempo determinato - Premi e Incentivazioni	0,00			
					11	(vuoto)	Costo del personale dirigente non medico (non art. 15-septies D.Lgs. 50/2021) - tempo determinato - Strordinario	0,00			
					12	(vuoto)	Costo del personale dirigente non medico (non art. 15-septies D.Lgs. 50/2021) - tempo determinato - Oneri Sociali	125.132,60			
					13	(vuoto)	Costo del personale dirigente non medico (non art. 15-septies D.Lgs. 50/2021) - tempo determinato - Accantonamento TFR	0,00			
					14	(vuoto)	Costo del personale dirigente non medico - altro	0,00			
					15	(vuoto)	Costo del personale dirigente non medico art. 15-septies D.Lgs. 50/2021 - tempo determinato - Competenze fisse	0,00			

Etichette di ricia	SERIE	GRUP	MAST	CONT	SOTTO	VI livello	DESCRIZIONE	Somma di Bilancio 2021		
B.6.c	07	05	02	02	05	(vuoto)	Costo del personale comparto ruolo sanitario - tempo determinato - Oneri Sociali	3.768.639,36		
					06	(vuoto)	Costo del personale comparto ruolo sanitario - tempo determinato - Accantonamento TFR	0,00		
					07	(vuoto)	Costo del personale comparto ruolo sanitario - tempo determinato - Altri costi del personale	0,00		
					01	(vuoto)	Costo del personale comparto ruolo sanitario - altro	69.289,32		
B.6.c Totale								165.845.814,13		
B.6.d	07	06	01	01	01	(vuoto)	Costo del personale dirigente ruolo professionale - tempo indeterminato - Competenze fisse	263.951,88		
					02	(vuoto)	Costo del personale dirigente ruolo professionale - tempo indeterminato - Indennità variabili	0,00		
					03	(vuoto)	Costo del personale dirigente ruolo professionale - tempo indeterminato - Premi e Incentivazioni	744,00		
					05	(vuoto)	Costo del personale dirigente ruolo professionale - tempo indeterminato - Oneri Sociali	107.744,91		
					06	(vuoto)	Costo del personale dirigente ruolo professionale - tempo indeterminato - Accantonamento TFR	0,00		
					07	(vuoto)	Costo del personale dirigente ruolo professionale - tempo indeterminato - Altri costi del personale	0,00		
					01	(vuoto)	Costo del personale dirigente ruolo professionale (non art. 15-septies D.Lgs. 50/292) - tempo determinato - Competenze fisse	72.343,56		
					02	(vuoto)	Costo del personale dirigente ruolo professionale (non art. 15-septies D.Lgs. 50/292) - tempo determinato - Indennità variabili	0,00		
					03	(vuoto)	Costo del personale dirigente ruolo professionale (non art. 15-septies D.Lgs. 50/292) - tempo determinato - Premi e Incentivazioni	0,00		
					05	(vuoto)	Costo del personale dirigente ruolo professionale (non art. 15-septies D.Lgs. 50/292) - tempo determinato - Oneri Sociali	338,63		
					06	(vuoto)	Costo del personale dirigente ruolo professionale (non art. 15-septies D.Lgs. 50/292) - tempo determinato - Accantonamento TFR	0,00		
					07	(vuoto)	Costo del personale dirigente ruolo professionale (non art. 15-septies D.Lgs. 50/292) - tempo determinato - Altri costi del personale	0,00		
					08	(vuoto)	Costo del personale dirigente ruolo professionale art. 15-septies D.Lgs. 50/292 - tempo determinato - Competenze fisse	0,00		
					09	(vuoto)	Costo del personale dirigente ruolo professionale art. 15-septies D.Lgs. 50/292 - tempo determinato - Indennità variabili	0,00		
					10	(vuoto)	Costo del personale dirigente ruolo professionale art. 15-septies D.Lgs. 50/292 - tempo determinato - Premi e Incentivazioni	0,00		
					11	(vuoto)	Costo del personale dirigente ruolo professionale art. 15-septies D.Lgs. 50/292 - tempo determinato - Oneri Sociali	0,00		
					12	(vuoto)	Costo del personale dirigente ruolo professionale art. 15-septies D.Lgs. 50/292 - tempo determinato - Accantonamento TFR	0,00		
					13	(vuoto)	Costo del personale dirigente ruolo professionale art. 15-septies D.Lgs. 50/292 - tempo determinato - Altri costi del personale	0,00		
					01	(vuoto)	Costo del personale dirigente ruolo professionale art. 15-septies D.Lgs. 50/292 - tempo determinato - Competenze fisse	0,00		
					03	(vuoto)	Costo del personale dirigente ruolo professionale art. 15-septies D.Lgs. 50/292 - tempo determinato - Indennità variabili	0,00		
					07	01	01	(vuoto)	Costo del personale dirigente ruolo tecnico - tempo indeterminato - Competenze fisse	132.095,78
					02	(vuoto)	Costo del personale dirigente ruolo tecnico - tempo indeterminato - Indennità variabili	0,00		
					03	(vuoto)	Costo del personale dirigente ruolo tecnico - tempo indeterminato - Premi e Incentivazioni	4.632,87		
					04	(vuoto)	Costo del personale dirigente ruolo tecnico - tempo indeterminato - Oneri Sociali	0,00		
					05	(vuoto)	Costo del personale dirigente ruolo tecnico - tempo indeterminato - Accantonamento TFR	0,00		
					06	(vuoto)	Costo del personale dirigente ruolo tecnico - tempo indeterminato - Altri costi del personale	0,00		
					02	01	01	(vuoto)	Costo del personale dirigente ruolo tecnico (non art. 15-septies D.Lgs. 50/292) - tempo determinato - Competenze fisse	0,00
					02	(vuoto)	Costo del personale dirigente ruolo tecnico (non art. 15-septies D.Lgs. 50/292) - tempo determinato - Indennità variabili	0,00		
					03	(vuoto)	Costo del personale dirigente ruolo tecnico (non art. 15-septies D.Lgs. 50/292) - tempo determinato - Premi e Incentivazioni	0,00		
					04	(vuoto)	Costo del personale dirigente ruolo tecnico (non art. 15-septies D.Lgs. 50/292) - tempo determinato - Oneri Sociali	0,00		
					05	(vuoto)	Costo del personale dirigente ruolo tecnico (non art. 15-septies D.Lgs. 50/292) - tempo determinato - Accantonamento TFR	0,00		
					06	(vuoto)	Costo del personale dirigente ruolo tecnico (non art. 15-septies D.Lgs. 50/292) - tempo determinato - Altri costi del personale	0,00		
					08	(vuoto)	Costo del personale dirigente ruolo tecnico art. 15-septies D.Lgs. 50/292 - tempo determinato - Competenze fisse	51.063,73		
					09	(vuoto)	Costo del personale dirigente ruolo tecnico art. 15-septies D.Lgs. 50/292 - tempo determinato - Indennità variabili	0,00		
					10	(vuoto)	Costo del personale dirigente ruolo tecnico art. 15-septies D.Lgs. 50/292 - tempo determinato - Premi e Incentivazioni	0,00		
					11	(vuoto)	Costo del personale dirigente ruolo tecnico art. 15-septies D.Lgs. 50/292 - tempo determinato - Oneri Sociali	0,00		
					12	(vuoto)	Costo del personale dirigente ruolo tecnico art. 15-septies D.Lgs. 50/292 - tempo determinato - Accantonamento TFR	0,00		
					13	(vuoto)	Costo del personale dirigente ruolo tecnico art. 15-septies D.Lgs. 50/292 - tempo determinato - Altri costi del personale	0,00		
					14	(vuoto)	Costo del personale dirigente ruolo tecnico art. 15-septies D.Lgs. 50/292 - tempo determinato - Altri costi del personale	0,00		
					03	01	01	(vuoto)	Costo del personale dirigente ruolo tecnico - altro	0,00
					01	(vuoto)	Costo del personale dirigente ruolo amministrativo - tempo indeterminato - Competenze fisse	88.195,87		
					02	(vuoto)	Costo del personale dirigente ruolo amministrativo - tempo indeterminato - Indennità variabili	0,00		
					03	(vuoto)	Costo del personale dirigente ruolo amministrativo - tempo indeterminato - Premi e Incentivazioni	16.687,11		
					04	(vuoto)	Costo del personale dirigente ruolo amministrativo - tempo indeterminato - Oneri Sociali	0,00		
					05	(vuoto)	Costo del personale dirigente ruolo amministrativo - tempo indeterminato - Accantonamento TFR	243.749,22		
					06	(vuoto)	Costo del personale dirigente ruolo amministrativo - tempo indeterminato - Altri costi del personale	0,00		
					07	(vuoto)	Costo del personale dirigente ruolo amministrativo - tempo indeterminato - Altri costi del personale	0,00		
					02	01	01	(vuoto)	Costo del personale dirigente ruolo amministrativo (non art. 15-septies D.Lgs. 50/292) - tempo determinato - Competenze fisse	88.609,17
					03	(vuoto)	Costo del personale dirigente ruolo amministrativo (non art. 15-septies D.Lgs. 50/292) - tempo determinato - Indennità variabili	0,00		
					04	(vuoto)	Costo del personale dirigente ruolo amministrativo (non art. 15-septies D.Lgs. 50/292) - tempo determinato - Premi e Incentivazioni	0,00		
					05	(vuoto)	Costo del personale dirigente ruolo amministrativo (non art. 15-septies D.Lgs. 50/292) - tempo determinato - Oneri Sociali	0,00		
					06	(vuoto)	Costo del personale dirigente ruolo amministrativo (non art. 15-septies D.Lgs. 50/292) - tempo determinato - Accantonamento TFR	28.328,68		
					07	(vuoto)	Costo del personale dirigente ruolo amministrativo (non art. 15-septies D.Lgs. 50/292) - tempo determinato - Altri costi del personale	0,00		
					08	(vuoto)	Costo del personale dirigente ruolo amministrativo art. 15-septies D.Lgs. 50/292 - tempo determinato - Competenze fisse	0,00		
					09	(vuoto)	Costo del personale dirigente ruolo amministrativo art. 15-septies D.Lgs. 50/292 - tempo determinato - Indennità variabili	0,00		
					10	(vuoto)	Costo del personale dirigente ruolo amministrativo art. 15-septies D.Lgs. 50/292 - tempo determinato - Premi e Incentivazioni	0,00		
					11	(vuoto)	Costo del personale dirigente ruolo amministrativo art. 15-septies D.Lgs. 50/292 - tempo determinato - Oneri Sociali	0,00		
					12	(vuoto)	Costo del personale dirigente ruolo amministrativo art. 15-septies D.Lgs. 50/292 - tempo determinato - Accantonamento TFR	0,00		
					13	(vuoto)	Costo del personale dirigente ruolo amministrativo art. 15-septies D.Lgs. 50/292 - tempo determinato - Altri costi del personale	0,00		
					14	(vuoto)	Costo del personale dirigente ruolo amministrativo art. 15-septies D.Lgs. 50/292 - tempo determinato - Altri costi del personale	0,00		
					03	01	01	(vuoto)	Costo del personale dirigente ruolo amministrativo - altro	0,00
B.6.d Totale								2.237.089,83		
B.6.e	07	06	02	01	01	(vuoto)	Costo del personale comparto ruolo professionale - tempo indeterminato - Competenze fisse	0,00		
					02	(vuoto)	Costo del personale comparto ruolo professionale - tempo indeterminato - Indennità variabili	0,00		
					03	(vuoto)	Costo del personale comparto ruolo professionale - tempo indeterminato - Premi e Incentivazioni	0,00		
					04	(vuoto)	Costo del personale comparto ruolo professionale - tempo indeterminato - Oneri Sociali	0,00		
					05	(vuoto)	Costo del personale comparto ruolo professionale - tempo indeterminato - Accantonamento TFR	0,00		
					06	(vuoto)	Costo del personale comparto ruolo professionale - tempo indeterminato - Altri costi del personale	0,00		
					02	01	01	(vuoto)	Costo del personale comparto ruolo professionale (non art. 15-septies D.Lgs. 50/292) - tempo determinato - Competenze fisse	0,00
					03	(vuoto)	Costo del personale comparto ruolo professionale (non art. 15-septies D.Lgs. 50/292) - tempo determinato - Indennità variabili	0,00		
					04	(vuoto)	Costo del personale comparto ruolo professionale (non art. 15-septies D.Lgs. 50/292) - tempo determinato - Premi e Incentivazioni	0,00		
					05	(vuoto)	Costo del personale comparto ruolo professionale (non art. 15-septies D.Lgs. 50/292) - tempo determinato - Oneri Sociali	0,00		
					06	(vuoto)	Costo del personale comparto ruolo professionale (non art. 15-septies D.Lgs. 50/292) - tempo determinato - Accantonamento TFR	0,00		
					07	(vuoto)	Costo del personale comparto ruolo professionale (non art. 15-septies D.Lgs. 50/292) - tempo determinato - Altri costi del personale	0,00		
					09	(vuoto)	Costo del personale comparto ruolo professionale art. 15-septies D.Lgs. 50/292 - tempo determinato - Competenze fisse	0,00		
					10	(vuoto)	Costo del personale comparto ruolo professionale art. 15-septies D.Lgs. 50/292 - tempo determinato - Indennità variabili	0,00		
					11	(vuoto)	Costo del personale comparto ruolo professionale art. 15-septies D.Lgs. 50/292 - tempo determinato - Premi e Incentivazioni	0,00		
					12	(vuoto)	Costo del personale comparto ruolo professionale art. 15-septies D.Lgs. 50/292 - tempo determinato - Oneri Sociali	0,00		
					13	(vuoto)	Costo del personale comparto ruolo professionale art. 15-septies D.Lgs. 50/292 - tempo determinato - Accantonamento TFR	0,00		
					14	(vuoto)	Costo del personale comparto ruolo professionale art. 15-septies D.Lgs. 50/292 - tempo determinato - Altri costi del personale	0,00		
					03	01	01	(vuoto)	Costo del personale comparto ruolo professionale - altro	0,00
B.6.e Totale								20.880.541,48		
B.7	07	09	01	01	01	(vuoto)	Imposta di registro	7.341,30		
					02	(vuoto)	Imposta di bollo	0,00		
					03	(vuoto)	Tasse per concessioni governative	4.711,73		
					04	(vuoto)	Imposte comunali	1.054.079,50		
					05	(vuoto)	Tasse di circolazione automobili	31.131,84		
					06	(vuoto)	Altre imposte, tasse e tributi (escluso IRAP e IRES)	4.465,21		
					02	01	01	(vuoto)	Perdite su crediti	0,00
					03	01	01	(vuoto)	Indennità, rimborso spese e oneri sociali per il Direttore Generale	172.517,54
					02	(vuoto)	Indennità, rimborso spese e oneri sociali per il Direttore Amministrativo	104.262,68		
					03	(vuoto)	Indennità, rimborso spese e oneri sociali per il Direttore Sanitario	118.590,56		
					04	(vuoto)	Indennità, rimborso spese e oneri sociali per i membri del Collegio Sindacale	53.141,99		
					05	(vuoto)	Indennità, rimborso spese e oneri sociali per i membri delle Commissioni varie	169.668,87		
					02	01	(vuoto)	Oneri diversi da deprezi intuttivi, SS, arbitraggi e risarcimenti	84,50	
					02	(vuoto)	Oneri diversi derivanti da transazioni	1.113,67		
					03	(vuoto)	Altri oneri diversi di gestione	347.278,21		
					04	(vuoto)	Altri oneri diversi di gestione da aziende sanitarie pubbliche della regione	0,00		
					05	(vuoto)	Altri oneri diversi di gestione - per autoassicurazione	0,00		
B.7 Totale								2.068.932,81		
B.8.a	07	10	01	01	01	(vuoto)	Ammortamento dei costi di impianto e di ampliamento	0,00		
					02	(vuoto)	Ammortamento dei costi di ricerca e sviluppo	0,00		
					03	(vuoto)	Ammortamento dei diritti di brevetto	0,00		
					04	(vuoto)	Ammortamento per diritti di utilizzazione delle opere d'ingegno	0,00		
					05	(vuoto)	Ammortamento delle altre immobilizzazioni immateriali	190.407,48		
B.8.a Totale								190.407,48		
B.8.b	07	11	01	01	01	(vuoto)	Ammortamento fabbricati non strumentali (disponibili)	0,00		
					02	(vuoto)	Ammortamento fabbricati strumentali (indisponibili)	8.656.696,49		
B.8.b Totale								8.656.696,49		
B.8.c	07	12	01	01	01	(vuoto)	Ammortamento impianti e macchinari	1.045.809,79		
					02	(vuoto)	Ammortamento attrezzature sanitarie e scientifiche	5.871.569,00		
					03	(vuoto)	Ammortamento mobili e arredi	221.478,98		
					04	(vuoto)	Ammortamento automezzi	378.978,56		
					05	(vuoto)	Ammortamento altri beni materiali	445.853,57		
B.8.c Totale								7.963.718,48		
B.9	07	13	01	01	01	(vuoto)	Valutazione delle immobilizzazioni smateriali	0,00		
					02	(vuoto)	Valutazione delle immobilizzazioni materiali	0,00		
					01	02	01	(vuoto)	Valutazione dei crediti verso Regione	0,00
					02	(vuoto)	Valutazione dei crediti verso Comuni e Province	0,00		
					03	(vuoto)	Valutazione dei crediti verso aziende sanitarie della Regione	0,00		
					04	(vuoto)	Valutazione dei crediti verso aziende sanitarie estere	0,00		
					05	(vuoto)	Valutazione dei crediti verso aziende sanitarie extra-regione	0,00		
					06	(vuoto)	Valutazione dei crediti verso ARTA	0,00		
					07	(vuoto)	Valutazione dei crediti verso Erario	0,00		
					08	(vuoto)	Valutazione dei crediti verso altri	0,00		
					09	(vuoto)	Valutazione dei crediti verso amministrazioni pubbliche	0,00		
					10	(vuoto)	Valutazione dei crediti verso privati	0,00		
					11	(vuoto)	Valutazione dei crediti verso dipendenti	0,00		
					12	(vuoto)	Valutazione dei crediti verso assicurazioni	0,00		
					13	(vuoto)	Valutazione dei crediti verso soggetti diversi	0,00		

Etichetta di riva	SERIE	GRUP	MAST	CONT	SOTTO	VI livello	DESCRIZIONE	Somma di Bilancio 2021
B.9 Totale								6,00
C.1 Totale	04	01	01	01	01	(vuoto)	Interessi attivi su c/tesoreria unica	0,00
						02	Interessi attivi su c/c postale	0,00
						02	Interessi attivi su c/c bancari	0,00
						03	Altri interessi attivi	0,00
						01	Proventi da partecipazioni	0,00
						02	Proventi finanziari da crediti iscritti nelle immobilizzazioni	0,00
						03	Proventi finanziari da titoli iscritti nelle immobilizzazioni	0,00
						04	Altri proventi finanziari diversi dai precedenti	0,00
						05	Utili su cambi	0,00
C.1 Totale								0,00
C.2 Totale	08	01	01	01	01	(vuoto)	Interessi passivi su anticipazioni ordinarie di cassa	0,00
						02	Interessi passivi su anticipazioni straordinarie di cassa	0,00
						02	Interessi passivi su mutui	0,00
						03	Interessi moratori	1.110.458,53
						02	Altri interessi passivi	376,20
						01	Altri oneri finanziari	12.112,94
						02	Perdite su cambi	0,00
C.2 Totale								1.122.955,07
D.1 Totale	05	01	01	01	01	(vuoto)	Rivalutazioni	0,00
D.2 Totale	09	01	01	01	01	(vuoto)	Svalutazioni	0,00
E.1 a Totale	06	01	01	01	01	(vuoto)	Plusvalenze	0,00
E.1 b Totale	06	01	02	01	01	(vuoto)	Proventi da donazioni e liberalità diverse	-1.725,00
						02	Soppravvenienze attive v/azienda sanitaria pubblica della Regione relative alla mobilità intraregionale	-53.008,15
						03	Altre soppravvenienze attive v/azienda sanitaria pubblica della Regione	0,00
						04	Soppravvenienze attive v/terzi relative alla mobilità extraregionale	0,00
						05	Soppravvenienze attive v/terzi relative al personale	0,00
						06	Soppravvenienze attive v/terzi relative alle convenzioni con medici di base	0,00
						07	Soppravvenienze attive v/terzi relative alle convenzioni per la specialistica	0,00
						08	Soppravvenienze attive v/terzi relative all'acquisto prestazioni sanitarie da operatori accreditati	-14.927,76
						09	Soppravvenienze attive v/terzi relative all'acquisto di beni e servizi	-2.255,51
						10	Soppravvenienze attive per attività libero professionale	-4.750,00
						11	Altre soppravvenienze attive v/terzi	-7.418.123,39
						03	Soppravvenienze attive per quota F. S. vincolata	0,00
						02	Insussistenze attive v/azienda sanitaria pubblica della Regione	0,00
						03	Insussistenze attive v/terzi relative alla mobilità extraregionale	0,00
						04	Insussistenze attive v/terzi relative al personale	0,00
						05	Insussistenze attive v/terzi relative alle convenzioni con medici di base	0,00
						06	Insussistenze attive v/terzi relative alle convenzioni per la specialistica	0,00
						07	Insussistenze attive v/terzi relative all'acquisto prestazioni sanitarie da operatori accreditati	-8.784.045,78
						08	Insussistenze attive v/terzi relative all'acquisto di beni e servizi	-191.144,20
						09	Altre insussistenze attive v/terzi	-5.432,76
						04	Altri proventi straordinari	0,00
E.1 b Totale								-18.788.857,64
E.2 a Totale	10	01	01	01	01	(vuoto)	Minusvalenze	0,00
E.2 b Totale	10	01	02	01	01	(vuoto)	Oneri tributari da esercizi precedenti	0,00
						02	Oneri da esb/cr ed oneri processuali	0,00
						03	Soppravvenienze passive v/azienda sanitaria pubblica relative alla mobilità intraregionale	2.377.747,00
						04	Soppravvenienze passive v/terzi relative alla mobilità extraregionale	0,00
						05	Soppravvenienze passive v/terzi relative al personale - dirigenza medica	0,00
						06	Soppravvenienze passive v/terzi relative al personale - dirigenza non medica	0,00
						07	Soppravvenienze passive v/terzi relative alle convenzioni con medici di base	34.276,69
						08	Soppravvenienze passive v/terzi relative alle convenzioni per la specialistica	2.160,00
						09	Soppravvenienze passive v/terzi relative all'acquisto prestazioni sanitarie da operatori accreditati	3.872.511,69
						10	Soppravvenienze passive v/terzi relative all'acquisto di beni e servizi	3.305.331,63
						11	Soppravvenienze passive per attività libero professionale	0,00
						12	Altre soppravvenienze passive v/terzi	234.253,41
						04	Insussistenze passive v/azienda sanitaria pubblica della Regione	20,68
						02	Insussistenze passive v/terzi relative alla mobilità extraregionale	0,00
						03	Insussistenze passive v/terzi relative al personale	0,00
						04	Insussistenze passive v/terzi relative alle convenzioni con medici di base	0,00
						05	Insussistenze passive v/terzi relative alle convenzioni per la specialistica	0,00
						06	Insussistenze passive v/terzi relative all'acquisto prestazioni sanitarie da operatori accreditati	468.882,85
						07	Insussistenze passive v/terzi relative all'acquisto di beni e servizi	24.057,30
						08	Altre insussistenze passive v/terzi	939.770,05
						05	Altri oneri straordinari	0,00
						13	Insussistenze passive per quota F.S. vincolata	0,00
E.2 b Totale								11.258.511,37
Y.1 a Totale	11	01	01	01	01	(vuoto)	IRAP relativa al personale dipendente del ruolo sanitario	12.576.311,68
						02	IRAP relativa al personale dipendente del ruolo professionale	3.122,25
						03	IRAP relativa al personale dipendente del ruolo tecnico	1.230.606,92
						04	IRAP relativa al personale dipendente del ruolo amministrativo	850.590,78
Y.1 a Totale								16.690.334,39
Y.1 b Totale	11	01	02	01	01	(vuoto)	IRAP relativa a collaboratori e personale assimilato a lavoro dipendente	574.334,80
						02	IRAP relativa ai medici di guardia medica	244.980,47
						03	IRAP relativa ai medici 118	192.860,19
						04	IRAP relativa ad altro (medicina del sonno, psicotici, etc...)	33.168,01
Y.1 b Totale								1.033.871,51
Y.1 c Totale	11	01	03	01	01	(vuoto)	IRAP relativa ad attività intramoenia	289.742,32
						02	IRAP libera professione relativa ad attività restituzionale (ex art. 55 c. 2 CCNL)	0,00
Y.1 c Totale								289.742,32
Y.1 d Totale	11	01	04	01	01	(vuoto)	IRAP relativa ad attività commerciale	0,00
Y.2 Totale	11	02	01	01	01	(vuoto)	RES su attività istituzionale	435.473,84
						02	RES su attività commerciale	0,00
Y.2 Totale								435.473,84
Y.3 Totale	11	03	01	01	01	(vuoto)	Accantonamenti a F.do Imposta (Accertamenti, condoni, ecc.)	0,00
Y.3 Totale								0,00
(vuoto) Totale	10	01	02	03	02	01	Altre soppravvenienze passive v/azienda sanitaria pubblica della Regione	37.600,28
						02	Altre soppravvenienze passive v/azienda sanitaria pubblica EXTRA Regione	0,00
						03	Quota per progetti ex P.C.N. - ES/29	-10.510.811,30
						02	Utilizzo fondo obiettivi di piano di cui alla legge...	0,00
						03	Ricavi per prestazioni sanitarie erogate a soggetti privati	-767.952,96
						04	Ricavi per quota residuo DRG	0,00
						05	Ricavi per quota azienda 5%	0,00
						06	Ricavi per servizi trasfusionali a struttura privata	0,00
						07	Ricavi ripartizione alimenti approdati per neonati	-3.850,01
						08	Ricavi per costi vari	0,00
						09	Ricavi per prestazioni sanitarie intramoenia - Altro	0,00
						10	Ricavi per quota azienda 5%	-225.792,92
						11	Altri ricavi, recuperi e rimborsi da privati	-2.994.115,20
						12	Rimborso ad Agenzia del farmaco per accuso fermato off label art. 48	0,00
						13	Recuperi per inappropriata prescrizione medici convenzionati	0,00
						14	Recuperi a personale dipendente	-338.181,16
						15	Recuperi da privati per bolle legali	-648.081,40
						16	Altri proventi non sanitari	0,00
						17	Utilizzo fondi accantonati	-238.807,32
						18	Accantonamenti altri	-2.984.143,00
						19	Rimanenze finali altri materiali per la profassi	0,00
						20	Rimanenze finali vaccini con codice MINSAN	0,00
						21	Rimanenze iniziali altri materiali per la profassi	0,00
						22	Rimanenze iniziali vaccini con codice MINSAN	0,00
						23	Altri accantonamenti	0,00
						24	Accantonamenti per obiettivi di piano	0,00
						25	Retifica contributi in c/risparmio per destinazione ad investimenti (anno 2012) da Regione per quota F.S. regionale	0,00
						26	Retifica contributi in c/risparmio per destinazione ad investimenti (anno 2013) da Regione per quota F.S. regionale	0,00
						27	Retifica contributi in c/risparmio per destinazione ad investimenti (anno 2014) da Regione per quota F.S. regionale	0,00
						28	Retifica contributi in c/risparmio per destinazione ad investimenti (anno 2015) da Regione per quota F.S. regionale	0,00
						29	da cassa di cura privata insita nel territorio ASL v/s cittadini residenti nella Regione in territorio Asl 201 AQ - rientranti nei contratti negoziati (assistenza specialistica ambulatoriale)	20.944,28
						30	da cassa di cura privata insita nel territorio ASL v/s cittadini residenti nella Regione in territorio Asl 201 AQ - rientranti nei contratti negoziati (assistenza specialistica ambulatoriale)	1.070.610,34
						31	da cassa di cura privata insita nel territorio ASL v/s cittadini residenti nella Regione in territorio Asl 204 TE - rientranti nei contratti negoziati (assistenza specialistica ambulatoriale)	53.747,01
						32	da privato accreditato insito nel territorio ASL v/s cittadini residenti nella Asl 201 AQ - rientranti nei contratti negoziati (branche e visita)	1.170.891,00
						33	da privato accreditato insito nel territorio ASL v/s cittadini residenti nella Asl 203 PE - rientranti nei contratti negoziati (branche e visita)	178,18
						34	da privato accreditato insito nel territorio ASL v/s cittadini residenti nella Asl 204 TE - rientranti nei contratti negoziati (assistenza specialistica ambulatoriale)	59,39
						35	da altri soggetti privati insiti nel territorio ASL v/s cittadini residenti nella Asl 201 AQ - rientranti nei contratti negoziati (assistenza specialistica ambulatoriale)	8.221,93
						36	da altri soggetti privati insiti nel territorio ASL v/s cittadini residenti nella Asl 203 PE - rientranti nei contratti negoziati (assistenza specialistica ambulatoriale)	49.900,71
						37	da altri soggetti privati insiti nel territorio ASL v/s cittadini residenti nella Asl 204 TE - rientranti nei contratti negoziati (assistenza specialistica ambulatoriale)	2.953,88
						38	da privato accreditato insito nel territorio ASL v/s cittadini residenti nella Asl 201 AQ - rientranti nei contratti negoziati (abilitazione ex art. 26)	1.044.784,14
						39	da privato accreditato insito nel territorio ASL v/s cittadini residenti nella Asl 203 PE - rientranti nei contratti negoziati (abilitazione ex art. 26)	2.450.955,60
						40	da privato accreditato insito nel territorio ASL v/s cittadini residenti nella Asl 204 TE - rientranti nei contratti negoziati (abilitazione ex art. 26)	510.354,69
						41	da privato accreditato insito nel territorio ASL v/s cittadini residenti nella Regione in territorio Asl 201 AQ - rientranti nei contratti negoziati (assistenza ospedaliera)	134.432,58
						42	da privato accreditato insito nel territorio ASL v/s cittadini residenti nella Regione in territorio Asl 203 PE - rientranti nei contratti negoziati (assistenza ospedaliera)	1.170.891,00
						43	da privato accreditato insito nel territorio ASL v/s cittadini residenti nella Regione in territorio Asl 204 TE - rientranti nei contratti negoziati (assistenza ospedaliera)	110.049,00
						44	da privato accreditato insito nel territorio ASL v/s cittadini residenti nella Regione in territorio Asl 201 AQ - rientranti nei contratti negoziati (Strutture Psicosociali)	222.976,09
						45	da privato accreditato insito nel territorio ASL v/s cittadini residenti nella Regione in territorio Asl 203 PE - rientranti nei contratti negoziati (Strutture Psicosociali)	1.095.245,45
						46	da privato accreditato insito nel territorio ASL v/s cittadini residenti nella Regione in territorio Asl 204 TE - rientranti nei contratti negoziati (Strutture Psicosociali)	277.837,63
						47	da privato accreditato insito nel territorio ASL v/s cittadini residenti nella Regione in territorio Asl 201 AQ - rientranti nei contratti negoziati (Residenza Sanitaria Assistita)	81.672,28
						48	da privato accreditato insito nel territorio ASL v/s cittadini residenti nella Regione in territorio Asl 203 PE - rientranti nei contratti negoziati (Residenza Sanitaria Assistita)	1.326.819,75
						49	da privato accreditato insito nel territorio ASL v/s cittadini residenti nella Regione in territorio Asl 204 TE - rientranti nei contratti negoziati (Residenza Sanitaria Assistita)	106.530,00
						50	da privato accreditato insito nel territorio ASL v/s cittadini residenti nella Regione in territorio Asl 201 AQ - rientranti nei contratti negoziati (Residenza Sanitaria Assistita)	35.960,56
						51	da privato accreditato insito nel territorio ASL v/s cittadini residenti nella Regione in territorio Asl 203 PE - rientranti nei contratti negoziati (Residenza Sanitaria Assistita)	451.726,63
						52	da privato accreditato insito nel territorio ASL v/s cittadini residenti nella Regione in territorio Asl 204 TE - rientranti nei contratti negoziati (Residenza Sanitaria Assistita)	10.620,33
						53	Costi attività NAV	25.873,47
						54	Retifica contributi in c/risparmio per destinazione ad investimenti (anno 2018 e succ.) da Regione per quota F.S. regionale	6.591.065,50
(vuoto) Totale								1.204.864,47
Totale complessivo								19.773.483,38

REGIONE ABRUZZO

AZIENDA SANITARIA LOCALE 02

LANCIANO VASTO CHIETI



PIANO ANNUALE DELLE DINAMICHE

DEL PERSONALE ANNO 2021

DINAMICHE DEL PERSONALE A TEMPO INDETERMINATO 2021

RUOLO SANITARIO				
Dirigenza				
<i>profilo professionale</i>	personale al 01.01.2021	personale assunto 2021	personale cessato 2021	personale al 31.12.2021
Dirigenti medici - Direttori	18	2	4	16
Dirigenti medici (compreso Medicina Penitenziaria)	879	57	87	849
Dirigenti farmacisti - Direttori	0	0	0	0
Dirigenti farmacisti	23	0	0	23
Dirigenti veterinari - Direttori	2	0	0	2
Dirigenti veterinari	39	2	4	37
Dirigenti biologi - Direttori	0	0	0	0
Dirigenti biologi	26	3	1	28
Dirigenti chimici - Direttori	0	0	0	0
Dirigenti chimici	0	0	0	0
Dirigenti fisici - Direttori	0	0	0	0
Dirigenti fisici	7	0	0	7
Dirigenti psicologi - Direttori	0	0	0	0
Dirigenti psicologi (compreso Medicina Penitenziaria)	20	0	2	18
Dirigenti psicologi equiparati ex art. 14 L. 207/85	0	0	0	0
Dirigente Professioni Infermieristiche	0	0	0	0
TOTALE DIRIGENZA RUOLO SANITARIO	1014	64	98	980
RUOLO PROFESSIONALE				
Dirigenza				
<i>profilo professionale</i>	personale al 01.01.2021	personale assunto 2021	personale cessato 2021	personale al 31.12.2021
Dirigenti ingegneri	4	2	1	5
Dirigenti architetti	0	0	0	0
Dirigenti avvocati	0	0	0	0
TOTALE DIRIGENZA RUOLO PROFESSIONALE	4	2	1	5
RUOLO TECNICO				
Dirigenza				
<i>profilo professionale</i>	personale al 01.01.2021	personale assunto 2021	personale cessato 2021	personale al 31.12.2021
Dirigenti analisti	1	0	0	1
Dirigenti statistici	0	0	0	0
Dirigenti sociologi	1	0	0	1
TOTALE DIRIGENZA RUOLO TECNICO	2	0	0	2
RUOLO AMMINISTRATIVO				
Dirigenza				
<i>profilo professionale</i>	personale al 01.01.2021	personale assunto 2021	personale cessato 2021	personale al 31.12.2021
Dirigenti amministrativi	11	0	0	11
TOTALE DIRIGENZA RUOLO AMM.VO	11	0	0	11

RUOLO SANITARIO					
Comparto					
Personale Infermieristico					
profilo professionale	qualifica	personale al 01.01.2021	personale assunto 2021	personale cessato 2021	personale al 31.12.2021
Collaboratori professionali sanitari esperti -Cat. Senior	Infermiere (compreso Medicina Penitenziaria)	26	0	4	22
Collaboratori professionali sanitari esperti -Cat. Senior	Infermiere pediatrico	0	0	0	0
Collaboratori professionali sanitari esperti -Cat. Senior	Ostetrica	2	0	0	2
Collaboratori professionali sanitari esperti -Cat. Senior	Assistente sanitario	0	0	0	0
Collaboratori professionali sanitari esperti -Cat. Senior	Dietista	0	0	0	0
Collaboratori professionali sanitari esperti -Cat. Senior	Podologo	0	0	0	0
Collaboratori professionali sanitari esperti -Cat. Senior	Igienista dentale	0	0	0	0
Collaboratori professionali sanitari - cat. D	Infermiere (compreso Medicina Penitenziaria)	1616	93	56	1653
Collaboratori professionali sanitari - cat. D	Infermiere pediatrico	30	0	2	28
Collaboratori professionali sanitari - cat. D	Ostetrica	64	32	5	91
Collaboratori professionali sanitari - cat. D	Assistente sanitario	13	4	4	13
Collaboratori professionali sanitari - cat. D	Dietista	7	0	1	6
Collaboratori professionali sanitari - cat. D	Podologo	0	0	0	0
Collaboratori professionali sanitari - cat. D	Igienista dentale	0	0	0	0
Operatori professionali sanitari - cat. C	Infermiere generico e psic. con un anno di corso esperto (profilo ad esaurimento)	34	0	20	14
Puericultrici esperte - cat. C	Puericultrici esperte	9	0	2	7
Operatori professionali di II categoria - Cat. Bs Senior	Infermiere generico (profilo ad esaurimento)	0	0	0	0
Operatori professionali di II categoria - Cat. Bs Senior	Infermiere psichiatrico (profilo ad esaurimento)	0	0	0	0
Puericultrici - cat. Bs Senior	Puericultrici	1	0	0	1
		1802	129	94	1837
profilo professionale	qualifica	personale al 01.01.2021	personale assunto 2021	personale cessato 2021	personale al 31.12.2021
Collaboratori professionali sanitari esperti - cat. Senior	Tecnico sanitario di radiologia medica	3	0	0	3
Collaboratori professionali sanitari esperti - cat. Senior	Tecnico sanitario di laboratorio biomedico	0	0	0	0
Collaboratori professionali sanitari esperti - cat. Senior	Tecnico di neurofisiopatologia	1	0	1	0
Collaboratori professionali sanitari esperti - cat. Senior	Tecnico ortopedico	0	0	0	0
Collaboratori professionali sanitari esperti - cat. Senior	Tecnico della fisiopatologia cardiocircolatoria e perfusione cardiovascolare	0	0	0	0
Collaboratori professionali sanitari esperti - cat. Senior	Ottico	0	0	0	0
Collaboratori professionali sanitari esperti - cat. Senior	Odontotecnico	0	0	0	0
Collaboratore professionale sanitario - cat. D	Tecnico sanitario di radiologia medica	110	1	5	106
Collaboratore professionale sanitario - cat. D	Tecnico sanitario di laboratorio biomedico	109	2	4	107
Collaboratori professionali sanitari - cat. D	Tecnico della fisiopatologia cardiocircolatoria e perfusione cardiovascolare	10	0	0	10
Collaboratore professionale sanitario - cat. D	Tecnico di neurofisiopatologia	4	0	0	4
Collaboratore professionale sanitario - cat. D	Ottico	0	0	0	0
Collaboratore professionale sanitario - cat. D	Odontotecnico	0	0	0	0
		237	3	10	230
Personale di vigilanza ed ispezione					
profilo professionale	qualifica	personale al 01.01.2021	personale assunto 2021	personale cessato 2021	personale al 31.12.2021
Collaboratori professionali sanitari esperti - cat. Senior	Tecnico della prevenzione nell'ambiente e nei luoghi di lavoro	0	0	0	0
Collaboratore professionale sanitario - cat. D	Tecnico della prevenzione nell'ambiente e nei luoghi di lavoro	24	6	4	26
		24	6	4	26
Personale di riabilitazione					
profilo professionale	qualifica	personale al 01.01.2021	personale assunto 2021	personale cessato 2021	personale al 31.12.2021
Collaboratori professionali sanitari esperti - cat. Senior	Fisioterapista	1	0	0	1
Collaboratori professionali sanitari esperti - cat. Senior	Logopedista	0	0	0	0
Collaboratori professionali sanitari esperti - cat. Senior	Tecnico audiometrista	0	0	0	0
Collaboratori professionali sanitari esperti - cat. Senior	Tecnico audioprotesista	0	0	0	0
Collaboratori professionali sanitari esperti - cat. Senior	Terapista della neuro e psicomotricità dell'età infantile	0	0	0	0
Collaboratori professionali sanitari esperti - cat. Senior	Tecnico dell'educazione e riabilitazione psichiatrica e psicosociale	0	0	0	0
Collaboratori professionali sanitari esperti - cat. Senior	Terapista occupazionale	0	0	0	0
Collaboratori professionali sanitari esperti - cat. Senior	Educatore professionale	0	0	0	0
Collaboratori professionali sanitari esperti - cat. Senior	Ortottista	0	0	0	0
Collaboratori professionali sanitari esperti - cat. Senior	Massaggiatore non vedente	0	0	0	0
Collaboratore professionale sanitario - cat. D	Massofisioterapista	0	0	0	0
Collaboratore professionale sanitario - cat. D	Terapista della riabilitazione non vedente	2	0	0	2
Collaboratore professionale sanitario - cat. D	Fisioterapista	58	0	4	54
Collaboratore professionale sanitario - cat. D	Logopedista	3	0	1	2
Collaboratore professionale sanitario - cat. D	Tecnico audiometrista	1	0	0	1
Collaboratore professionale sanitario - cat. D	Tecnico audioprotesista	0	0	0	0
Collaboratore professionale sanitario - cat. D	Terapista della neuro e psicomotricità dell'età infantile	0	0	0	0
Collaboratore professionale sanitario - cat. D	Tecnico dell'educazione e riabilitazione psichiatrica e psicosociale	0	0	0	0
Collaboratore professionale sanitario - cat. D	Terapista occupazionale	2	0	0	2
Collaboratore professionale sanitario - cat. D	Educatore professionale	5	0	0	5
Collaboratore professionale sanitario - cat. D	Ortottista	7	3	0	10
Collaboratore professionale sanitario - cat. D	Massaggiatore non vedente	1	0	0	1
Operatore professionale sanitario - cat. C	Massofisioterapista e massaggiatore esperto (profilo ad esaurimento)	2	0	0	2
Operatore professionale di II categoria - cat. Bs Senior	Massofisioterapista e massaggiatore (profilo ad esaurimento)	0	0	0	0
		82	3	5	80
TOTALE COMPARTO RUOLO SANITARIO		2145	141	113	2173

DINAMICHE DEL PERSONALE A TEMPO INDETERMINATO 2021

RUOLO PROFESSIONALE				
Comparto				
<i>profilo professionale</i>	personale al 01.01.2021	personale assunto 2021	personale cessato 2021	personale al 31.12.2021
Assistenti religiosi - cat. D	0	0	0	0
TOTALE COMPARTO RUOLO PROFESSIONALE	0	0	0	0
RUOLO TECNICO				
Comparto				
<i>profilo professionale</i>	personale al 01.01.2021	personale assunto 2021	personale cessato 2021	personale al 31.12.2021
Collaboratori professionali assistenti sociali esperti - cat. Senior	1	0	0	1
Collaboratori professionali assistenti sociali - cat. D (compreso Medicina Penitenziaria)	35	14	4	45
Collaboratore tecnico - professionale esperto - cat. Senior	0	0	0	0
Collaboratore tecnico - professionale - cat. D	12	3	0	15
Programmatore - cat. C	12	0	0	12
Assistente tecnico - cat. C	12	0	2	10
Operatore tecnico specializzato esperto - cat. C	43	0	3	40
Operatore tecnico specializzato - cat. Bs Senior	30	0	2	28
Operatore socio sanitario (OSS) - cat. Bs Senior	51	2	7	46
Operatore tecnico - cat. B	87	0	9	78
Operatore tecnico addetto all'assistenza - cat. B	53	0	9	44
Ausiliario specializzato - cat. A	180	0	19	161
TOTALE COMPARTO RUOLO TECNICO	516	19	55	480
RUOLO AMMINISTRATIVO				
Comparto				
<i>profilo professionale</i>	personale al 01.01.2021	personale assunto 2021	personale cessato 2021	personale al 31.12.2021
Collaboratori amministrativi professionali esperti - cat. Senior	19	0	2	17
Collaboratori amministrativi professionali - cat. D	80	0	5	75
Assistenti amministrativi - cat. C (compreso Medicina Penitenziaria)	86	10	10	86
Coadiutori amministrativi esperti - cat. Bs Senior	21	0	1	20
Coadiutori amministrativi - cat. B	99	14	9	104
Commessi - cat. A	29	0	4	25
TOTALE COMPARTO RUOLO AMMINISTRATIVO	334	24	31	327

DINAMICHE DEL PERSONALE A TEMPO DETERMINATO 2021

RUOLO SANITARIO				
Dirigenza				
<i>profilo professionale</i>	personale al 01.01.2021	personale assunto 2021	personale cessato 2021	personale al 31.12.2021
Dirigenti medici (compreso Medicina Penitenziaria)	58	48	49	57
Dirigenti farmacisti	3	4	2	5
Dirigenti veterinari	6	4	3	7
Dirigenti biologi	1	0	1	0
Dirigenti psicologi (compreso Medicina Penitenziaria)	2	0	0	2
TOTALE DIRIGENZA RUOLO SANITARIO	70	56	55	71
RUOLO PROFESSIONALE				
Dirigenza				
<i>profilo professionale</i>	personale al 01.01.2021	personale assunto 2021	personale cessato 2021	personale al 31.12.2021
Dirigenti ingegneri	1	1	2	0
TOTALE DIRIGENZA RUOLO PROFESSIONALE	1	1	2	0
RUOLO AMINISTRATIVO				
Dirigenza				
<i>profilo professionale</i>	personale al 01.01.2021	personale assunto 2021	personale cessato 2021	personale al 31.12.2021
Dirigenti amministrativi	0	2	0	2
TOTALE DIRIGENZA RUOLO PROFESSIONALE	0	2	0	2
RUOLO SANITARIO				
Comparto				
Personale Infermieristico				
<i>profilo professionale</i>	personale al 01.01.2021	personale assunto 2021	personale cessato 2021	personale al 31.12.2021
C.p.s. Ostetrica Cat. D	0	9	5	4
C.p.s. Tecnico sanitario di radiologia medica Cat. D	0	32	5	27
C.p.s. Infermiere (compreso Medicina Penitenziaria) Cat.D	424	71	171	324
TOTALE COMPARTO RUOLO SANITARIO	424	112	181	355
RUOLO TECNICO				
Comparto				
<i>profilo professionale</i>	personale al 01.01.2021	personale assunto 2021	personale cessato 2021	personale al 31.12.2021
Operatore socio sanitario - cat. Bs Senior	0	192	4	188
TOTALE COMPARTO RUOLO AMMINISTRATIVO	0	192	4	188
RUOLO AMMINISTRATIVO				
Comparto				
<i>profilo professionale</i>	personale al 01.01.2021	personale assunto 2021	personale cessato 2021	personale al 31.12.2021
Coadiutori amministrativi - cat. B	14	8	14	8
TOTALE COMPARTO RUOLO AMMINISTRATIVO	14	8	14	8

REGIONE ABRUZZO
AZIENDA SANITARIA LOCALE 02
LANCIANO VASTO CHIETI



SITUAZIONE DELLE GESTIONI
LIQUIDATORIE ANNO 2021

Con riferimento alla situazione delle gestioni liquidatorie anno 2021 si allega la delibera del Commissario Liquidatore n.18 del 30 giugno 2022 con la precisazione che l'importo complessivo dei debiti, per mero refuso indicato in Nota Integrativa per un importo pari a € 1.856.168,00, risulta essere pari a € 1.628.205,25 come correttamente indicato nello Stato Patrimoniale del bilancio e nei relativi prospetti di dettaglio.



REGIONE ABRUZZO
Azienda Sanitaria Locale n. 2 LANCIANO-VASTO-CHIETI
Palazzina "N" Via Dej Vestini s.n.c. - 66100 Chieti
C.F. e P. Iva 02307130696

DELIBERAZIONE
DEL
COMMISSARIO LIQUIDATORE

N. 18 DEL 150 GIU. 2022

Oggetto: Gestioni Liquidatorie ex UU.LL.SS.SS. Lanciano-Vasto e Chieti-Ortona: Situazione debitoria, ricognizione del contenzioso e bilancio intermedio di liquidazione al 31/12/2021.

IL COMMISSARIO LIQUIDATORE

Delle disciolte ex UU.LL.SS. ricadenti nel territorio della provincia di Chieti, ai sensi dell'art. 6 - comma 1 - della Legge 23 dicembre 1994 n. 724, modificata ed integrata dall'art. 2 - comma 14 - della Legge 28 dicembre 1995 n. 549, nonché delle Leggi Regionali Abruzzo n. 146/1996, art. 41 - commi 1 e 2 -, e n. 123/1999 art. 1, Thomas Schael, nominato Direttore Generale della Asl 02 Lanciano Vasto Chieti con delibera della Giunta Regionale d'Abruzzo n. 543 del 11/09/2019 ai sensi del vigente Decreto Legislativo n. 502 del 30 dicembre 1992 e successive modifiche ed integrazioni;

VISTA l'allegata proposta di deliberazione di pari oggetto del Direttore f.f. della U.O.C. Contabilità e Bilancio, del Direttore U.O.C. Affari Generali, Gestione Documentale e Convenzioni e del Dirigente Responsabile U.O.S.D. Ufficio Legale, datata _____;

DATO ATTO dell'attestazione di regolarità e legittimità dell'atto da parte dei Dirigenti Responsabili delle predette Unità Operative, come acquisita in calce alla proposta medesima;

D E L I B E R A

di fare integralmente propria la menzionata proposta di deliberazione, che forma parte integrante e sostanziale del presente atto e di disporre in conformità della stessa.

IL Commissario Liquidatore
della ex ULSS di Chieti
(Thomas Schael)



000351

REGIONE ABRUZZO

Azienda Sanitaria Locale n. 2 LANCIANO-VASTO-CHIETI

Via dei Vestini snc - 66100 Chieti

C.F. e P. Iva 02307130696

DELIBERAZIONE DEL COMMISSARIO LIQUIDATORE

Oggetto: Gestioni Liquidatorie ex UU.LL.SS.SS. Lanciano-Vasto e Chieti-Ortona: Situazione debitoria, ricognizione del contenzioso e bilancio intermedio di liquidazione al 31/12/2021.

Il Direttore f.f. dell'Unità Operativa Complessa Contabilità e Bilancio, Tommaso Iantomasi, il Direttore U.O.C. Affari Generali, Gestione Documentale e Convenzioni, Errico d'Amico ed il Dirigente Responsabile U.O.S.D. Ufficio Legale, Antonio Iuliano, previa istruttoria e attestazione di legittimità e regolarità tecnica del provvedimento,

Visto l'art. 6 – comma 1 – della Legge 23 dicembre 1994 n. 724, modificato ed integrato dall'art. 2 – comma 14 – della Legge 28 dicembre 1995 n. 549;

Viste, altresì, le Leggi Regionali Abruzzo n. 146/1996, art. 41 – commi 1 e 2-, e n. 123/1999, art. 1;

Vista la L.R. 24.12.1996 n.146, così come modificata e integrata dalla L.R. n.15/2004, con la quale sono state emanate dalla Regione Abruzzo, in attuazione del D.L.vo n. 502/92 e successive modificazioni ed integrazioni, nuove norme in materia di programmazione, contabilità, gestione e controllo delle Aziende Sanitarie, introducendo per le stesse il sistema di contabilità economico-patrimoniale;

Rilevato che gli artt. 21 e 22 della L. R. n.146/96 stabiliscono che il Direttore Generale redige il Bilancio d'Esercizio, costituito dallo Stato Patrimoniale, dal Conto Economico, dalla Nota Integrativa e dalla Relazione sulla Gestione in conformità agli schemi adottati dalla Regione e che lo stesso deve essere adottato dal Direttore Generale entro il 30 aprile successivo, prorogato al 31 maggio per il corrente anno per disposizione Ministeriale, alla chiusura dell'esercizio cui si riferisce;

Visto il D. Lgs. del 23 giugno 2011, n.118 avente ad oggetto "Disposizioni in materia di armonizzazione dei sistemi contabili e degli schemi di bilancio delle Regioni, degli enti locali e dei loro organismi, a norma degli articoli 1 e 2 della legge 5 maggio 2009, n.42" con particolare riferimento ai commi 1 e 2 dell'art. 26, che così dispongono:" 1. Il bilancio d'esercizio e' redatto con riferimento all'anno solare. Si compone dello stato patrimoniale, del conto economico, del rendiconto finanziario e della nota integrativa ed e' corredato da una relazione sulla gestione sottoscritta dal direttore generale, per gli enti di cui alle lettere c) e d) del comma 2 dell'articolo 19, e dal responsabile della gestione sanitaria accentrata presso la regione, per gli enti di cui all'articolo 19, comma 2, lettera b), punto i), ove ricorrano le condizioni ivi previste.....omississ....."

Visti, altresì:



REGIONE ABRUZZO

Azienda Sanitaria Locale n. 2 LANCIANO-VASTO-CHIETI

Via dei Vestini snc – 66100 Chieti

C.F. e P. Iva 02307130696

- l'art. 13 *“Chiusura delle Gestioni Liquidatorie entro il 31 dicembre 2024”* della Legge Regionale 20 Gennaio 2021, n. 1: *“Disposizioni Finanziarie per la redazione del Bilancio di Previsione Finanziario 2021-2023 della Regione Abruzzo (Legge di Stabilità Regionale 2021)”*;
- la Deliberazione di Giunta Regionale n. 85 del 22/02/2021 di approvazione delle modalità e dei prospetti per l'analitica indicazione delle singole poste creditorie e debitorie delle Gestioni liquidatorie delle Ex ULSS, ai sensi dell'art. 13, comma 2 della L.R. n. 1/2021 del 20/01/2021;
- la Deliberazione di Giunta Regionale n. 326 del 03/06/2021 recante *“Oneri per Gestione Commissariale delle ex USL – Riparto delle somme assegnate nel Bilancio regionale, ai sensi dell'art. 13, commi 4 e 5, della L.R. 1/2021”* con cui è stato approvato il riparto del fondo di cui al comma 4 dell'art. 13, L.R. 1/2021;
- la Determinazione n. DPF012/21 del 10/06/201 del Dipartimento Sanità della Regione Abruzzo, Servizio Programmazione Economico Finanziaria e Finanziamento del SSR, Ufficio Monitoraggio Gestione Liquidatoria - Contabilità Analitica, con cui è stato disposto il trasferimento delle somme alle gestioni Liquidatorie delle Ex ULSS confluite nelle A.U.S.L. Avezzano-Sulmona-L'Aquila -201, Lanciano Vasto-Chieti- 202 e Teramo -204;



Considerato che in relazione alle modalità di chiusura delle Gestioni liquidatorie, con DGR 326/2021 è stato stabilito che *“l'Ufficio responsabile della contabilità delle gestioni liquidatorie, nell'ambito delle competenze attribuite ai Direttori generali quali Commissari liquidatori delle sopresse Unità sanitarie locali, ai sensi dell'art. 41 della L.R. 146/1996, è tenuto ad alimentare per le gestioni liquidatorie confluite in ciascuna Azienda, scritture contabili d'esercizio sistematiche utili ai fini della compilazione dello stato di liquidazione finale”*;

Rilevato che in ordine alle situazioni di contenzioso in essere di cui ai prospetti approvati, l'art. 13 commi 6 e 7 della succitata L.R. 1/2021 prevede che *“per le somme riportate nello Stato Patrimoniale di liquidazione tra i debiti ancora non definiti in quanto oggetto di contenzioso, transazione o altro, il Commissario Liquidatore procede con periodicità semestrale a fornire un aggiornamento delle singole posizioni”*;

Ritenuto, pertanto, di dover prendere atto dell'apposita ricognizione effettuata sul contenzioso ancora pendente ed accertato a carico delle Gestioni Liquidatorie delle Ex UU.LL.SS.SS. Chieti-Ortona e Lanciano-Vasto e di dover approvare il relativo Bilancio intermedio di liquidazione al 31.12.2021;

Dato atto che il riepilogo della situazione debitoria accertata e chiusa al 31.12.2021 è riportato negli elenchi che si allegano al presente atto, quale parte integrante e sostanziale;

PROPONGONO DI DELIBERARE QUANTO SEGUE:

per tutti i motivi esplicitati in narrativa e che debbono intendersi per integralmente riportati e trascritti nel presente dispositivo,

000353



REGIONE ABRUZZO

Azienda Sanitaria Locale n. 2 LANCIANO-VASTO-CHIETI

Via dei Vestini snc - 66100 Chieti

C.F. e P. Iva 02307130696

- Di prendere atto della ricognizione effettuata sullo stato del contenzioso riferito alle Gestioni Liquidatorie delle Ex UU.LL.SS.SS. di Lanciano-Vasto e di Chieti-Ortona (all.sub A) e della situazione debitoria, come riportata negli allegati elenchi (sub B e sub C) che formano parte integrante del presente atto;
- Di approvare il Bilancio intermedio di liquidazione delle gestioni liquidatorie al 31.12.2021, composto dallo stato patrimoniale, dal conto economico e dalla nota integrativa, come allegato al presente provvedimento e che ne forma parte integrante e sostanziale;
- Di stabilire, quindi, che i debiti relativi allo stato del contenzioso accertato alla data del 31.12.2021 ammontano, come evidenziato nei prospetti di cui sopra, a:
 - o € 1.180.376,88 da corrispondere a titolo di spese legali in favore di Procuratori/CTP Aziendali;
 - o € 447.828,37 da corrispondere in esecuzione di sentenze esecutive, a titolo di sorte capitale e spese legali a Procuratori/CTP di controparte;
- Di sottrarre il presente atto alla pubblicazione sull'Albo Pretorio on line aziendale, in quanto contenente dati sensibili e/o giudiziari di cui all'art. 4 comma 1 del D.Lgs. 196/2003;
- Di stabilire che il presente provvedimento sarà trasmesso alla Regione Abruzzo Dipartimento per la Salute e il Welfare Servizio Programmazione Economico Finanziaria e Finanziamento del SSR, con riserva di invio anche del prescritto parere del Collegio Sindacale, in corso di elaborazione, non appena sarà formalizzato;
- Di trasmettere copia del presente provvedimento al Servizio Contabilità e Bilancio, al Servizio Affari Generali, Gestione Documentale e Convenzioni, al Servizio U.O.S.D. Ufficio Legale, al Servizio Controllo di Gestione e al Collegio Sindacale.

La presente deliberazione consta di n. 4_ pagine e di n. __ allegati.

L'Istruttore

Daniela Giacomucci

(Coll. Amministrativo Prof.le)

Valentina Caramanico

(Coll. Amministrativo Prof.le)

Il Direttore f.f. UOC Contabilità e Bilancio

che attesta la legittimità e la regolarità dell'atto

(Tommaso Iantomasi)

**Il Direttore UOC Affari Generali,
Gestione Documentale e Convenzioni**

che attesta la legittimità e la regolarità dell'atto

(Errico D'Amico)

Il Dirigente UOSD Ufficio Legale

che attesta la legittimità e la regolarità dell'atto

(Antonio Iuliano)

Data

000354



REGIONE ABRUZZO
Azienda Sanitaria Locale n. 2 LANCIANO-VASTO-CHIETI
 Via dei Vestini snc – 66100 Chieti
 C.F. e P. Iva 02307130696

SCHEMA CONTABILE DDG						
PRIMA PARTE (a cura della UOC proponente*)						
Il costo/investimento di cui al presente atto è già previsto all'interno della programmazione approvata con Deliberazione n. _____ del _____						
costo/investimento disposto col presente atto (iva inclusa)	Aliquota IVA	conto di COGE di imputazione	conto di COGE di previsione	Importo eccedente la programmazione approvata	Codice fonte di finanziamento	Descrizione fonte di finanziamento
non imputata spese						
Il Direttore della U.O. proponente _____						
Data _____						
SECONDA PARTE (A CURA DELLA UO BILANCIO**)						
Si attesta, previa verifica, che il costo derivante dal presente atto TROVA capienza all'interno del budget assegnato sul C.E. del bilancio _____ (indicare anno), come da tabella che precede.						
Si attesta, previa verifica, che il costo derivante dal presente atto NON TROVA capienza all'interno del budget assegnato sul C.E. del bilancio _____ (indicare anno). Si riporta di seguito l'imputazione corretta qualora l'atto venisse comunque proposto e approvato.						
costo/investimento disposto col presente atto (iva inclusa)	Aliquota IVA	conto di COGE di imputazione	conto di COGE di previsione	Importo eccedente la programmazione approvata	Codice fonte di finanziamento	Descrizione fonte di finanziamento
Il Dirigente della U.O.C. Contabilità e Bilancio _____						
* la UO proponente barra con una croce la prima riga della sezione dedicata in caso di atto che genera costo/investimento già incluso in un precedente atto di programmazione e inserisce gli estremi dell'atto. In tal caso non compila la parte successiva						
*La UO proponente compila una riga per ogni conto di costo/investimento movimentato.						
*Se l'atto genera costi parzialmente ricompresi nella programmazione la UO proponente compila, per ogni conto, 2 diverse righe: la prima per il costo/investimento compreso e la seconda per il costo/investimento non programmato.						
** La UO Bilancio barra con una croce la casella sulla prima riga della sezione dedicata in caso di compilazione corretta e la seconda in caso di incapienza o errore. Nel secondo caso compila la imputazione proposta.						

000355



REGIONE ABRUZZO

Azienda Sanitaria Locale n. 2 LANCIANO-VASTO-CHIETI

Via dei Vestini snc - 66100 Chieti

C.F. e P. Iva 02307130696

Della suestesa deliberazione viene iniziata la pubblicazione il giorno

01 LUG. 2022

con prot. n.

40161

all'Albo della ASL per rimanere ivi affissa per 15 giorni consecutivi ai sensi della L. n. 267/2000 e della L.R. n. 28/1992.

& La suestesa deliberazione diverrà esecutiva a far data dal decimo giorno successivo alla pubblicazione.

o La suestesa deliberazione è stata dichiarata "immediatamente eseguibile".

Il Funzionario preposto

ESTRATTO DOCUMENTALE

Allegato B

000357

SPESA LEGALIA AMMINISTRAZIONE/CTU/STP										
AVVOCATO	GESTIONE LIQUIDATORIA	SITUAZIONE GESTIONE LIQUIDATORIA AFFIDATA AL LEGALE (attore, estremo) (pronuncia)	(A) IMPORTO SPESE LEGALI DA CORRISPONDERE	(B) EVENTUALI SOMME GIÀ PAGATE	ASSEVERAMENTO SINO	(A-B) SOMMA DA PAGARE 2021	2020		2020	NOTE (Per es. Eventuali condanne in solido)
Avv. Antonella Bosco	ex ULSS CHIETIORTONA		€ 5.174,10		SI	€ 5.174,10	€ 6.174,10	€ 0,00	ok	
Avv. Antonella Bosco	ex ULSS CHIETIORTONA		€ 4.774,62		SI	€ 4.774,62	€ 4.774,62	€ 0,00	ok	
Avv. Antonella Bosco	ex ULSS CHIETIORTONA		€ 24.620,89		SI	€ 24.620,89	€ 24.620,89	€ 0,00	ok	
Avv. Antonella Bosco	ex ULSS CHIETIORTONA		€ 23.758,82		SI	€ 23.758,82	€ 23.758,82	€ 0,00	ok	
Avv. Antonella Bosco	ex ULSS CHIETIORTONA		€ 8.721,57		SI	€ 8.721,57	€ 8.721,57	€ 0,00	ok	
Avv. Antonella Bosco	ex ULSS CHIETIORTONA		€ 9.615,79		SI	€ 9.615,79	€ 6.920,56	€ 2.695,23	ok	IN CORSO DELIBERA DI LIQUIDAZIONE CON SOMME ASSEGNATE GIUSTA DPF 01204 DEL 17.01.2022
Avv. Antonella Bosco	ex ULSS CHIETIORTONA		€ 3.193,97		SI	€ 3.193,97	€ 3.193,97	€ 0,00	ok	nel 2020 € 6920,56 sentenze iar pe 209/89 (sono due sentenze diverse ?)
Avv. Antonella Bosco	ex ULSS CHIETIORTONA		€ 3.436,31		SI	€ 3.436,31	€ 3.436,31	€ 0,00	ok	
Avv. Antonella Bosco	ex ULSS CHIETIORTONA		€ 63.887,05		SI	€ 63.887,05	€ 63.887,05	€ 0,00	ok	
Avv. Antonella Bosco	ex ULSS CHIETIORTONA		€ 27.850,47		SI	€ 27.850,47	€ 27.850,47	€ 0,00	ok	
Avv. Antonella Bosco	ex ULSS CHIETIORTONA		€ 4.381,26		SI	€ 4.381,26	€ 4.381,26	€ 0,00	ok	

SPESA LEGALIA AMMINISTRAZIONE GIUSTIZIA											
AVVOCATO	GESTIONE LIQUIDATORIA	SITUAZIONE GESTIONE LIQUIDATORIA AFFIDATA AL LEGALE (attore, estremo pronuncia)	(A) IMPORTO SPESE LEGALI DA CORRISPONDERE	(B) EVENTUALI SOMME GIÀ PAGATE	ASSEVERAME NTO SIRO	(A-B) SOMMA DA PAGARE 2021	2020	€ 0,00	€ 0,00	€ 0,00	NOTE (Per es. Eventuali condanne in solido)
Avv. Antonella Bosco	ex ULSS CHIETI/MORTONA		€ 1.056,00		SI	€ 1.056,00	€ 1.056,00	€ 0,00	€ 0,00	ok	
Avv. Antonella Bosco	ex ULSS CHIETI/MORTONA		€ 36.987,22		SI	€ 36.987,22	€ 36.987,22	€ 0,00	€ 0,00	ok	
Avv. Antonella Bosco	ex ULSS CHIETI/MORTONA		€ 68.436,02		SI	€ 68.436,02	€ 68.436,02	€ 0,00	€ 0,00	ok	R.G. n. 72897 Trib. L'Aquila - Ordinanza di sospensione in data 20/07/20, R.G. n. 8058 TAR Lazio - Decreto di Perenzione n. 6179/058, R.G. 114885 Ordinanza di cancellazione, R.G. n. 49397 Tribunale di Chieti - Ordinanza di cancellazione del ruolo
Avv. Antonella Bosco	ex ULSS CHIETI/MORTONA		€ 13.000,76		SI	€ 13.000,76	€ 13.000,76	€ 0,00	€ 0,00	ok	
Giovanni Mangia							€ 134.337,94	-€ 134.337,94		Nel 2020 PRESENTE ma non presenti nel 2021	Pagato dalla Regione
Giovanni Mangia	ex ULSS CHIETI/MORTONA		€ 11.255,43		SI	€ 11.255,43	€ 11.255,43	€ 0,00	€ 0,00	ok	
Giovanni Mangia	ex ULSS CHIETI/MORTONA		€ 7.084,66		SI	€ 7.084,66	€ 7.084,66	€ 0,00	€ 0,00	ok	IN CORSO DELIBERA DI LIQUIDAZIONE CON SOMME ASSEGNATE GIUSTA DPR 012/04 DEL 17.01.2022

SPESA LEGAL AMMINISTRAZIONE/GIUGTP										
AVVOCATO	GESTIONE LIQUIDATORIA	SITUAZIONE GESTIONE LIQUIDATORIA AFFIDATA AL LEGALE (attore, estremo pronuncia)	(A) IMPORTO SPESE LEGALI DA CORRISPONDERE	(B) EVENTUALI SOMME GIÀ PAGATE	ASSEVERAMENTO SINO	(A-B) SOMMA DA PAGARE 2021	2020		differenza con 2020	NOTE (Per es. Eventuali condanne in solido)
Giovanni Mangia	ex ULSS CHIETIORTONA		€ 10.348,30		SI	€ 10.348,30	€ 10.348,30	€ 0,00	ok	DELIBERA DI ACCERTAMENTO DEBITO N.2 DEL 12.02.2021. IN CORSO DELIBERA DI LIQUIDAZIONE CON SOMME ASSEGNATE GIUSTA DPF012/04 DEL 17.01.2022
Giovanni Mangia	ex ULSS CHIETIORTONA		€ 36.343,76		SI	€ 36.343,76	€ 36.343,76	€ 0,00	ok	DELIBERA DI ACCERTAMENTO DEBITO N.3 DEL 12.02.2021. IN CORSO DELIBERA DI LIQUIDAZIONE CON SOMME ASSEGNATE GIUSTA DPF012/04 DEL 17.01.2022
Giovanni Mangia	ex ULSS CHIETIORTONA		€ 25.161,06		SI	€ 25.161,06	€ 25.161,06	€ 0,00	ok	IN CORSO DELIBERA DI LIQUIDAZIONE CON SOMME ASSEGNATE GIUSTA DPF012/04 DEL 17.01.2022
Av. Roberto Serafini	ex ULSS CHIETIORTONA		€ 5.724,18		SI	€ 5.724,18	€ 5.724,18	€ 0,00	ok	IN CORSO DELIBERA DI LIQUIDAZIONE CON SOMME ASSEGNATE GIUSTA DPF012/04 DEL 17.01.2022
Av. Bellarmino Cianci	ex ULSS CHIETIORTONA		€ 397,71		NO	€ 397,71	€ 397,71	€ 0,00	ok	
Av. Valter De Cesare	ex ULSS CHIETIORTONA		€ 3.184,28		SI	€ 3.184,28	€ 1.314,14	€ 1.870,14	€ 1.314,14 e Tasso num.sent.	IN CORSO DELIBERA DI LIQUIDAZIONE CON SOMME ASSEGNATE GIUSTA DPF012/04 DEL 17.01.2022
Av. Valter De Cesare	ex ULSS CHIETIORTONA			€ 1.272,02	-€ 1.272,02		€ 1.272,02 stesso num.sent.			
Av. Luigi D'Alessandro	ex ULSS CHIETIORTONA		€ 17.536,27		SI	€ 17.536,27	€ 17.536,27	€ 0,00	ok	IN CORSO DELIBERA DI LIQUIDAZIONE CON SOMME ASSEGNATE GIUSTA DPF012/04 DEL 17.01.2022

SPESSE LEGALI AMMINISTRAZIONE GIUSTIZIA											
AVVOCATO	GESTIONE LIQUIDATORIA	SITUAZIONE GESTIONE LIQUIDATORIA AFFIDATA AL LEGALE (titolare, estremi pronuncia)	(A) IMPORTO SPESE LEGALI DA CORRISPONDERE	EVENTUALI DECRETI INGIUNZIONI NON OPPOSTI, SENTENZE, DECRETI DI LIQUIDAZIONE IN FAVORE DEL LEGALE, C.T.U., SENTENZE SEQUESTRARIE	(B) EVENTUALI SOMME GIÀ PAGATE	ASSEVERAMENTO SINO	(A-B) SOMMA DA PAGARE 2021	2020	€ 0,00	differenza con 2020	NOTE (Per es. Eventuali condanne in solido)
Avv. Pierluigi Pennetta	ex ULSS CHIETVORTONA		€ 3.677,57			SI	€ 3.677,57	€ 3.677,57	€ 0,00	ok	IN CORSO DELIBERA DI LIQUIDAZIONE CON SOMME ASSEGNATE GIUSTA DPP012/04 DEL 17.01.2022
Avv. Pierluigi Pennetta	ex ULSS CHIETVORTONA		€ 46.652,63			NO	€ 46.652,63	€ 46.652,63	€ 0,00	ok	
Avv. Raoul Vaccaro	ex ULSS CHIETVORTONA		€ 5.269,20			SI	€ 5.269,20	€ 5.269,20	€ 0,00	ok	
Avv. Il Tonaglia	ex ULSS CHIETVORTONA		€ 9.390,46			SI	€ 9.390,46	€ 9.390,46	€ 0,00	ok	
Avv. Il Tonaglia	ex ULSS CHIETVORTONA		€ 12.325,99			SI	€ 12.325,99	€ 12.325,99	€ 0,00	ok	
Avv. Stefano Labbate	ex ULSS LANCIANO/MASTO		€ 12.272,70			SI	€ 12.272,70	€ 12.272,70	€ 0,00	ok	IN CORSO DELIBERA DI LIQUIDAZIONE CON SOMME ASSEGNATE GIUSTA DPP012/04 DEL 17.01.2022
Avv. Stefano Labbate	ex ULSS LANCIANO/MASTO		€ 8.025,16			SI	€ 8.025,16	€ 8.025,16	€ 0,00	ok	
Avv. Ernesto Torino Rodriguez	ex ULSS CHIETVORTONA		€ 11.043,20	Atto di pignoramento presso terzi		SI	€ 11.043,20	€ 11.043,20	€ 0,00	ok	
Avv. Ernesto Torino Rodriguez	ex ULSS CHIETVORTONA		€ 919,58	Spese procedura di pignoramento p.l.		NO	€ 919,58	€ 919,58	€ 0,00	ok	IN CORSO DELIBERA DI LIQUIDAZIONE CON SOMME ASSEGNATE GIUSTA DPP012/04 DEL 17.01.2022
Ing. Rocco Di Ciero	ex ULSS CHIETVORTONA		€ 17.945,90	C.T.P. nei procedimenti R.G. n. 194/96 Ee n. 195/06 - Sentenza Trib. L'Aquila n. 78/2013 e n. 82/2013		SI	€ 17.945,90	€ 17.945,90	€ 0,00	ok	

SPESA LEGALI AMMINISTRAZIONE/GIUSTIZIA										
AVVOCATO	GESTIONE LIQUIDATORIA	SITUAZIONE GESTIONE LIQUIDATORIA AFFIDATA AL LEGALE (attore, estremi pronuncia)	(A) IMPORTO SPESE LEGALI DA CORRISPONDERE	EVENTUALI DECRETI INCHIESTA NON OPPOSTI SENTENZE ESECUTIVE, DECRETI DI LIQUIDAZIONE IN FAVORE DEL LEGALE/GIUL. CTP, affidatura, altri titoli	(B) EVENTUALI SOMME GIÀ PAGATE	ASSEVERAMENTO SINO	(A+B) SOMMA DA PAGARE 2021	2020	2020 differenza con 2020	NOTE (Per es. Eventuali condanne in solido)
Ing. Paolo De Sanctis	ex ULSS CHIETIORTONA		€ 23.102,23	CTU nel procedimento n. 195/99 Decreti di Liquidazione Tribunale di L'Aquila in data 08/02/2013 e 11/07/2013		SI	€ 23.102,23	€ 23.102,23	ok	
Avv. Germano Belli	ex ULSS CHIETIORTONA		€ 4.338,31			SI	€ 4.338,31	€ 4.338,31	ok	IN CORSO DELIBERA DI LIQUIDAZIONE CON SOMME ASSEGNATE GIUSTA.DPFF01204 DEL 17.01.2022
Avv. Francesco Silvestri	ex ULSS CHIETIORTONA		€ 26.710,33			NO	€ 26.710,33	€ 26.710,33	ok	
Prof. Avv. Lucio Moscarini	ex ULSS CHIETIORTONA		€ 141.870,65		€ 20.539,33	SI	€ 121.331,32	€ 121.331,32	ok	
			€ 76.245,70			SI	€ 76.245,70	€ 76.245,70	ok	
Avv.lli Moscarini/Guarini	ex ULSS CHIETIORTONA		€ 50.045,60			SI	€ 50.045,60	€ 33.109,86		Nel 2020 € 33.109,86 sentenza corteo appello, comma n. 4127/07
Ing. Roberto Marino	ex ULSS CHIETIORTONA		€ 2.983,81			SI	€ 2.983,81	€ 2.983,81	ok	
Ing. Pietro Mastroglio	ex ULSS CHIETIORTONA		€ 2.453,33			SI	€ 2.453,33	€ 2.453,33	ok	
Ing. Rocco Di Clero	ex ULSS CHIETIORTONA		€ 12.403,79			SI	€ 12.403,79	€ 12.403,79	ok	
Ing. Paolo De Santis	ex ULSS CHIETIORTONA		€ 7.612,80			SI	€ 7.612,80	€ 7.612,80	ok	

SPESA LEGALI AMMINISTRAZIONE/CTU/CTP										
AVVOCATO	GESTIONE LIQUIDATORIA	SITUAZIONE GESTIONE LIQUIDATORIA AFFIDATA AL LEGALE (attore, estremi pronuncia)	(A) IMPORTO SPESE LEGALI DA CORRISPONDERE	EVENTUALI DECRETI INGIRNITI NON OPPOSTI, SENTENZE ESECUTIVE, DECRETI DI LIQUIDAZIONE IN FAVORE DEL LEGALE, CTU, CTP, esecuzioni estremi	(B) EVENTUALI SOMME GIÀ PAGATE	ASSEVERAMENTO SINO	(A-B) SOMMA DA PAGARE 2021	2020	differenza con 2020	NOTE (Per es. Eventuali condanne in solido)
Avv. Il Tenaglia	ex ULSS CHIETIORTONA		€ 2.657,55			SI	€ 2.657,55	€ 2.657,55	ok	
Avv. Il Tenaglia	ex ULSS CHIETIORTONA		€ 3.775,80			SI	€ 3.775,80	€ 3.775,80	ok	
Avv. Il Tenaglia	ex ULSS CHIETIORTONA		€ 22.054,40			SI	€ 22.054,40	€ 22.054,40	ok	
Avv. Il Tenaglia	ex ULSS CHIETIORTONA		€ 7.104,15			SI	€ 7.104,15	€ 7.104,15	ok	
Avv. Il Tenaglia	ex ULSS CHIETIORTONA		€ 72.237,00			SI	€ 72.237,00	€ 72.237,00	ok	
Avv. Il Tenaglia	ex ULSS CHIETIORTONA		€ 84.777,62			SI	€ 84.777,62	€ 84.777,62	ok	
Avv. Il Tenaglia	ex ULSS CHIETIORTONA		€ 27.436,23			SI	€ 27.436,23	€ 27.436,23	ok	
Avv. Il Tenaglia	ex ULSS CHIETIORTONA		€ 22.982,22			SI	€ 22.982,22	€ 22.982,22	ok	
Avv. Il Tenaglia	ex ULSS CHIETIORTONA		€ 6.914,96			SI	€ 6.914,96	€ 6.958,28	€ 56,68	6858,28 (cambia solo cifra)
Ubertore Marco Reino	ex ULSS CHIETIORTONA		€ 1.400,00			NO	€ 1.400,00	€ 1.400,00	ok	
Reddito Giungi	ex ULSS CHIETIORTONA					SI		€ 3.895,98	€ 10.276,65	DELIBERA DI ACCERTAMENTO DEBITO N.4 DEL 12.02.2021. IN CORSO DELIBERA DI LIQUIDAZIONE CON SOMME ASSEGNATE GIUSTA DPF01204 DEL 17.01.2022

In atto procedura di mediazione ex art. 29, Lettera C, Legge 247/2012. IN CORSO DELIBERA DI LIQUIDAZIONE CON SOMME ASSEGNATE GIUSTA DPF01204 DEL 17.01.2022. D.L. 324/2020 € 18.688,01. D.L. 325/2020 € 340.165,61. IMPORTI COMPRESIVI DI SPESE LEGALI AVV. MARRA + INTERESSI

SPESA LEGALE AMMINISTRAZIONE/GIUSTIZIA										
AVVOCATO	GESTIONE LIQUIDATORIA	SITUAZIONE GESTIONE LIQUIDATORIA AFFIDATA AL LEGALE (attore, estromi pronuncia)	(A) IMPORTO SPESE LEGALI DA CORRISPONDERE	(B) EVENTUALI SOMME GIÀ PAGATE	ASSEVERAMENTO SINO	(A-B) SOMMA DA PAGARE 2021	2020		2020	NOTE (Par ex. Eventuali condanne in solido)
Rodolfo Giungi	ex ULSS CHIETI/ORTONA		€ 14.172,63	La somma delle tre sentenze nel 2020 era € 1.2974,61	SI	€ 14.172,63	€ 5.106,90	-€ 5.106,90	€ 5.106,90	DELIBERA DI ACCERTAMENTO DEBITO N.4 DEL 12.02.2021. IN CORSO DELIBERA DI LIQUIDAZIONE CON SOMME ASSEGNATE GIUSTA DPF012/04 DEL 17.01.2022
Rodolfo Giungi	ex ULSS CHIETI/ORTONA				SI		€ 3.871,73	-€ 3.871,73	€ 3.871,73	DELIBERA DI ACCERTAMENTO DEBITO N.4 DEL 12.02.2021. IN CORSO DELIBERA DI LIQUIDAZIONE CON SOMME ASSEGNATE GIUSTA DPF012/04 DEL 17.01.2022
Vincenzo Bua	ex ULSS LANCIANO-VASTO		€ 0,00		SI	€ 0,00	€ 11.899,50	-€ 11.899,50	€ 11.899,50	PAGATO REGIONE ABRUZZO - ATTO DI PIGNORAMENTO PRESSO TERZI IN DATA 12.10.10 NOTIFICATO ALLA REGIONE ABRUZZO E PERVENUTA CON NOTA PROT. 310021/06.11.19
Gino Belisari	ex ULSS LANCIANO-VASTO		€ 36.486,12	€ 34.577,16	SI	€ 1.910,96	€ 33.253,59	-€ 31.342,62	nel 2020 la somma da pagare dello spase legali era € 33.253,58 e no 36.448,12	PAGATA IN CONTO LA FATTURA N. 4/2021 DI € 35.084,73 (DI CUI €33.253,58 PER SORTE CAPITALE ACCERTATA ED €1.831,15 PER ULTERIORI SPESE D.L. PRECETTO E ATTO DI PIGNORAMENTO). IN CORSO DELIBERA DI LIQUIDAZIONE SALDO CON SOMME ASSEGNATE GIUSTA DPF012/04 DEL 17.01.2022
Alfonso Maria Frattura	ex ULSS LANCIANO-VASTO		€ 4.873,70		SI	€ 4.873,70	€ 4.873,70	€ 0,00	ok	DELIBERA DI ACCERTAMENTO DEBITO N.2 DEL 12.02.2021.
Alfonso Maria Frattura	ex ULSS CHIETI/ORTONA		€ 7.295,60		SI	€ 7.295,60	€ 7.295,60	€ 0,00	ok	DELIBERA DI ACCERTAMENTO DEBITO N. 1 DEL 12.02.2021. DELIBERA DI LIQUIDAZIONE N. 2 DEL 30.03.2022
Giovanni Mangia	ex ULSS CHIETI/ORTONA		€ 11.255,43		SI	€ 11.255,43	€ 0,00	€ 11.255,43	no nel 2020	DELIBERA DI ACCERTAMENTO DEBITO N.3 DEL 12.02.2021. COMUNICATO IN REGIONE CON NOTA PROT. N. 21224/022 DEL 14.04.2022

SPESE LEGALI AMMINISTRAZIONE/CTU/CTP										
AVVOCATO	GESTIONE LIQUIDATORIA	SITUAZIONE GESTIONE LIQUIDATORIA AFFIDATA AL LEGALE (attore, estremi pronuncia)	(A) IMPORTO SPESE LEGALI DA CORRISPONDERE	(B) EVENTUALI SOMME GIÀ PAGATE	ASSEVERAMENTO SINO	(A-B) SOMMA DA PAGARE 2021	2020	differenza con 2020	NOTE (Per es. Eventuali condanne in solido)	
Giuseppe Giallorio	ex ULSS CHIETIORTONA		€ 6.193,36		IN CORSO	€ 6.193,36	€ 0,00	€ 6.193,36	no nel 2020	DELIBERA DI ACCERTAMENTO DEBITO N.9 DEL 12.02.2021. COMUNICATO IN REGIONE CON NOTA PROT. N. 21224/22 DEL 14.04.2022
Antonio La Pace	ex ULSS CHIETIORTONA		€ 11.655,16		IN CORSO	€ 11.655,16	€ 0,00	€ 11.655,16	no nel 2020	DELIBERA DI ACCERTAMENTO DEBITO N.9 DEL 12.02.2021.
		TOTALE	€ 1.235.493,37	€ 55.116,49		€ 1.180.376,88	€ 1.307.369,20	-€ 126.992,32		

Allegato C

000365

Allegato 1-CREDITI

SITUAZIONI GESTIONI LIQUIDATORIE CONFLUITE NELLA ASI LANCIANO VASTO CHIETI CREDITI DERIVANTI DA AZIONI DI RIVALSA (nelle condanne in solido) ED RECUPERATORIE (per condanna della controparte), eventuali ALTRI CREDITI										
ASDIE	GESTIONE LIQUIDATORIA	RECUPERO CONVENUTA (1)		CAUSALE (2)	ESTREMI PROCEDURA GIUDIZIALE				CREDITO DELLA GESTIONE LIQUIDATORIA O ALTRE AZIONI DERIVANTI ED RECUPERATORIE, ALTRI CREDITI	NOTE
		SI	NO		TIPO	NUMERO	DATA	DISTRETTO GIUDIZIARIO E sede (3)		
	ex ULSS di Chieti	si		crediti per esecuzione lavori (R.G. n. 02/40/12000)	n. 3098/2014	10/01/2014	Suprema Corte di Cassazione	€ 12.000,00 per spese legali - € 200,00 per onorari, oltre oneri di legge		
	ex ULSS di Chieti	si		crediti per esecuzione lavori (R.G. n. 1437/2015)	n. 1159/2020	15/05/2020	Corte d'Appello L'Aquila	€ 22.917,00 per spese di giudizio, oltre oneri, imporsi e contributo unificato		
	ex ULSS di Chieti	si		crediti per esecuzione lavori (R.G. n. 7979/2005)	n. 4127/2007	11/07/2007	Corte d'Appello Roma	€ 1.199.289,64 oltre interessi dal 22.12.98 al 30/06/00 di risarcimento, € 5.500,00 per onorari oltre spese, € 1.100 per diritti ed € 9.500,00 per onorari, oltre accessori per il giudizio di rinvio		
	ex ULSS di Chieti	si		crediti per interessi attivi (R.G. n. 7979/2005)	n. 4127/2008	12/07/2007	Corte d'Appello Roma	€ 1.935.594,37		
	ex ULSS di Chieti	no	no	crediti per esecuzione lavori (R.G. n. 195/1990)	n. 78/2013	22/01/2013	Tribunale L'Aquila	€ 525.890,06	Ordinanza Commissario ad acta in data 06.11.2018	
	ex ULSS di Chieti	no	no	crediti per esecuzione lavori (R.G. n. 194/1999)	n. 80/2013	22/01/2013	Tribunale L'Aquila	€ 1.450.615,37	Ordinanza Commissario ad acta in data 06.11.2019	

(1) indicare se è convenuta la Regione Abruzzo
 (2) indicare sommariamente l'oggetto: ex. risarcimento danni alla persona, crediti da lavoro, crediti per esecuzione lavori, ecc.
 (3) indicare grado di giudizio: Tribunale, Corte d'Appello, Cassazione, TAR, Consiglio di Stato, Sentenza Giudice dell'Imparanza



STATO PATRIMONIALE					c			
ATTIVO								
SCHEMA DI BILANCIO					31/12/2021	31/12/2020	VARIAZIONE 2021/2020	
							Importo	%
A) IMMOBILIZZAZIONI								
I Immobilizzazioni immateriali								
1) Costi d'impiego e di ampliamento					-	-	-	-
2) Costi di ricerca e sviluppo					-	-	-	-
3) Diritti di brevetto e di utilizzazione delle opere dell'ingegno					-	-	-	-
4) Immobilizzazioni immateriali in corso e acconti					-	-	-	-
5) Altre immobilizzazioni immateriali					-	-	-	-
II Immobilizzazioni materiali								
1) Terreni					-	-	-	-
a) Terreni disponibili					-	-	-	-
b) Terreni indisponibili					-	-	-	-
2) Fabbricati					-	-	-	-
a) Fabbricati non strumentali (disponibili)					-	-	-	-
b) Fabbricati strumentali (indisponibili)					-	-	-	-
3) Impianti e macchinari					-	-	-	-
4) Attrezzature sanitarie e scientifiche					-	-	-	-
5) Mobili e arredi					-	-	-	-
6) Automezzi					-	-	-	-
7) Oggetti d'arte					-	-	-	-
8) Altre immobilizzazioni materiali					-	-	-	-
9) Immobilizzazioni materiali in corso e acconti					-	-	-	-
					Entro 12 mesi	Oltre 12 mesi		
III Immobilizzazioni finanziarie (con separata indicazione, per ciascuna voce del crediti, degli importi esigibili entro l'esercizio successivo)								
1) Crediti finanziari					-	-	-	-
a) Crediti finanziari v/ Stato					-	-	-	-
b) Crediti finanziari v/ Regioni					-	-	-	-
c) Crediti finanziari v/ Partecipate					-	-	-	-
d) Crediti finanziari v/ altri					-	-	-	-
Titoli					-	-	-	-
a) Portafogli					-	-	-	-
b) Altri titoli					-	-	-	-
Totale					-	-	-	-
B) CREDITO CIRCOLANTE								
I Rimanenze								
1) Rimanenze beni sanitari					-	-	-	-
2) Rimanenze beni non sanitari					-	-	-	-
3) Acconti per acquisti beni sanitari					-	-	-	-
4) Acconti per acquisti beni non sanitari					-	-	-	-
					Entro 12 mesi	Oltre 12 mesi		
II Crediti (con separata indicazione, per ciascuna voce, degli importi esigibili oltre l'esercizio successivo)					5.165.123	-	5.165.123	10.330.246
1) Crediti v/ Stato					-	-	-	-
a) Crediti v/ Stato - parte corrente					-	-	-	-
1) Crediti v/ Stato per spesa corrente e acconti					-	-	-	-
2) Crediti v/ Stato - altro					-	-	-	-
b) Crediti v/ Stato - investimenti					-	-	-	-
c) Crediti v/ Stato - per ricerca					-	-	-	-
1) Crediti v/ Ministero della Salute per ricerca corrente					-	-	-	-
2) Crediti v/ Ministero della Salute per ricerca finalizzata					-	-	-	-
3) Crediti v/ Stato per ricerca - altre Amministrazioni centrali					-	-	-	-
4) Crediti v/ Stato - investimenti per ricerca					-	-	-	-
d) Crediti v/ prefetture					-	-	-	-
2) Crediti v/ Regione o Provincia Autonoma					-	-	-	-
a) Crediti v/ Regione o Provincia Autonoma - parte corrente					-	-	-	-
1) Crediti v/ Regione o Provincia Autonoma per spesa corrente					-	-	-	-
a) Crediti v/ Regione o Provincia Autonoma per finanziamento sanitario ordinario corrente					-	-	-	-
b) Crediti v/ Regione o Provincia Autonoma per finanziamento sanitario oggettivo corrente LESA					-	-	-	-
c) Crediti v/ Regione o Provincia Autonoma per finanziamento sanitario oggettivo corrente extra LESA					-	-	-	-
d) Crediti v/ Regione o Provincia Autonoma per spesa corrente - altro					-	-	-	-
2) Crediti v/ Regione o Provincia Autonoma per ricerca					-	-	-	-
b) Crediti v/ Regione o Provincia Autonoma - patrimonio netto					-	-	-	-
1) Crediti v/ Regione o Provincia Autonoma per finanziamento per investimenti					-	-	-	-

ONE DOCUMENTO
 PATRIMONIALE
 (CONVENI)

STATO PATRIMONIALE						c
ATTIVO						
SCHEMA DI BILANCIO		31/12/2021	31/12/2020	VARIAZIONE 2021/2020		
				Importo	%	
2) Crediti v/ Regione o Provincia Autonoma per incremento fondo di dotazione		-	-	-	-	
3) Crediti v/ Regione o Provincia Autonoma per ripiano perdite		-	-	-	-	
4) Crediti v/ Regione o Provincia Autonoma per restituzione risorse da investimenti esercizi precedenti		-	-	-	-	
3) Crediti v/ Comuni		-	-	-	-	
4) Crediti v/ aziende sanitarie pubbliche e acconto quota FSR da distribuire		-	-	-	-	
a) Crediti v/ aziende sanitarie pubbliche della Regione		-	-	-	-	
b) Crediti v/ aziende sanitarie pubbliche fuori Regione		-	-	-	-	
3) Crediti v/ società partecipate e/o enti dipendenti della Regione		-	-	-	-	
6) Crediti v/ Erario		-	-	-	-	
7) Crediti v/ altri	5.165.123	5.165.123	5.165.123	0	0,0%	
III Attività finanziarie che non costituiscono immobilizzazioni		-	-	-	-	
1) Partecipazioni che non costituiscono immobilizzazioni		-	-	-	-	
2) Altri titoli che non costituiscono immobilizzazioni		-	-	-	-	
IV Disponibilità liquide		4.183	315	4.498	-1428,0%	
1) Cassa		-	-	-	-	
2) Istituto Tesoriere		4.183	315	3.868	1228,0%	
3) Tesoreria Unica		-	-	-	-	
4) Conti corrente postale		-	-	-	-	
Totale II)		5.169.306	5.165.438	3.868	0,1%	
C) RATEI E RISCONTI ATTIVI						
I Ratei attivi		-	-	-	-	
II Risconti attivi		-	-	-	-	
Totale C)		-	-	-	-	
TOTALE ATTIVO (A+B+C)		5.169.306	5.165.438	3.868	0,1%	
D) CONTI D'ORDINE						
1) Canoni di leasing ancora da pagare		-	-	-	-	
2) Depositi cauzionali		-	-	-	-	
3) Beni in comodato		-	-	-	-	
4) Altri conti d'ordine		-	-	-	-	
Totale D)		-	-	-	-	

CONVENZIONI - U.O. AMMINISTRAZIONE

STATO PATRIMONIALE					c	
PASSIVO e PATRIMONIO NETTO						
SCHEMA DI BILANCIO	31/12/2021	31/12/2020	VARIAZIONE 2021/2020			
			Importo	%		
A) PATRIMONIO NETTO						
I Fondo di dotazione	-	-	-	-	-	-
II Finanziamenti per investimenti	-	-	-	-	-	-
1) Finanziamenti per beni di prima dotazione	-	-	-	-	-	-
2) Finanziamenti da Stato per investimenti	-	-	-	-	-	-
a) Finanziamenti da Stato ex art. 29 Legge 67/88	-	-	-	-	-	-
b) Finanziamenti da Stato per ricerca	-	-	-	-	-	-
c) Finanziamenti da Stato - altro	-	-	-	-	-	-
3) Finanziamenti da Regione per investimenti	-	-	-	-	-	-
4) Finanziamenti da altri soggetti pubblici per investimenti	-	-	-	-	-	-
5) Finanziamenti per investimenti da rettificati contributi in conto esercizio	-	-	-	-	-	-
III Riserve da donazioni e lasciti vincolati ad investimenti	-	-	-	-	-	-
IV Altre riserve	-	-	-	-	-	-
V Contributi per ripiano perdite	-	-	-	-	-	-
VI Utili (perdite) portati a nuovo	3.309.270	3.309.270	-	-	0,0%	-
VII Utile (perdita) dell'esercizio	231.830	-	231.830	-	-	-
Totale A)	3.541.100	3.309.270	231.830	-	7,0%	-
D) FONDI PER RISCHI ED ONERI						
1) Fondi per imposte, anche differite	-	-	-	-	-	-
2) Fondi per rischi	-	-	-	-	-	-
3) Fondi da distribuire	-	-	-	-	-	-
4) Quota inutilizzata contributi di parte corrente vincolati	-	-	-	-	-	-
5) Altri fondi oneri	-	-	-	-	-	-
Totale D)	-	-	-	-	-	-
C) TRATTAMENTO FINE RAPPORTO						
1) Premi operosità	-	-	-	-	-	-
2) TFR personale dipendente	-	-	-	-	-	-
Totale C)	-	-	-	-	-	-
D) DEBITI (con separata indicazione, per ciascuna voce, degli importi esigibili oltre l'esercizio successivo)						
			Entro 12 mesi	Oltre 12 mesi		
1) Mutui passivi	-	-	-	-	-	-
2) Debiti v/Stato	-	-	-	-	-	-
3) Debiti v/Regione o Provincia Autonoma	-	-	-	-	-	-
4) Debiti v/Comuni	-	-	-	-	-	-
5) Debiti v/aziende sanitarie pubbliche	-	-	-	-	-	-
a) Debiti v/aziende sanitarie pubbliche della Regione per spesa corrente e mobilità	-	-	-	-	-	-
b) Debiti v/aziende sanitarie pubbliche della Regione per finanziamento sanitario aggiuntivo corrente LEA	-	-	-	-	-	-
c) Debiti v/aziende sanitarie pubbliche della Regione per finanziamento sanitario aggiuntivo corrente extra LEA	-	-	-	-	-	-
d) Debiti v/aziende sanitarie pubbliche della Regione per altre prestazioni	-	-	-	-	-	-
e) Debiti v/aziende sanitarie pubbliche della Regione per versamenti a patrimonio netto	-	-	-	-	-	-
f) Debiti v/aziende sanitarie pubbliche fuori Regione	-	-	-	-	-	-
6) Debiti v/società partecipate e/o enti dipendenti della Regione	-	-	-	-	-	-
7) Debiti v/fornitori	-	-	-	-	-	-
8) Debiti v/Istituto Tesoriere	-	-	-	-	-	-
9) Debiti tributari	-	-	-	-	-	-
10) Debiti v/altri finanziatori	-	-	-	-	-	-
11) Debiti v/istituti previdenziali, assistenziali e sicurezza sociale	-	-	-	-	-	-
12) Debiti v/altri	1.628.205	1.628.205	1.856.168	-227.963	-12,3%	-
Totale D)	1.628.205	1.628.205	1.856.168	-227.963	-12,3%	-
E) RATEI E RISCONTI PASSIVI						
1) Ratei passivi	-	-	-	-	-	-
2) Risconti passivi	-	-	-	-	-	-
Totale E)	-	-	-	-	-	-
TOTALE PASSIVO E PATRIMONIO NETTO (A+B+C+D+E)	5.169.306	5.165.438	3.868	-	0,1%	-
F) CONTI D'ORDINE						
1) Canoni di leasing ancora da pagare	-	-	-	-	-	-
2) Depositi cauzionali	-	-	-	-	-	-
3) Beni in comodato	-	-	-	-	-	-
4) Altri conti d'ordine	-	-	-	-	-	-
Totale F)	-	-	-	-	-	-

SISTEMA DI CONTABILITÀ
 INFORMATICA


CONTO ECONOMICO	
SCHEMA DI BILANCIO	Consuntivo 2021
A) VALORE DELLA PRODUZIONE	
1) Contributi in c/esercizio	201.221
a) Contributi in c/esercizio - da Regione o Provincia Autonoma per quota F.S. regionale	-
b) Contributi in c/esercizio - extra fondo	201.221
1) Contributi da Regione o Prov. Aut. (extra fondo) - vincolati	-
2) Contributi da Regione o Prov. Aut. (extra fondo) - Risorse aggiuntive da bilancio a titolo di copertura L.E.A	-
3) Contributi da Regione o Prov. Aut. (extra fondo) - Risorse aggiuntive da bilancio a titolo di copertura extra L.E.A	-
4) Contributi da Regione o Prov. Aut. (extra fondo) - altro	201.221
5) Contributi da aziende sanitarie pubbliche (extra fondo)	-
6) Contributi da altri soggetti pubblici	-
c) Contributi in c/esercizio - per ricerca	-
1) da Ministero della Salute per ricerca corrente	-
2) da Ministero della Salute per ricerca finalizzata	-
3) da Regione e altri soggetti pubblici	-
4) da privati	-
d) Contributi in c/esercizio - da privati	-
2) Rettifica contributi c/esercizio per destinazione ad investimenti	-
3) Utilizzo fondi per quote inutilizzate contributi vincolati di esercizi precedenti	-
4) Ricavi per prestazioni sanitarie e sociosanitarie a rilevanza sanitaria	-
a) Ricavi per prestazioni sanitarie e sociosanitarie - ad aziende sanitarie pubbliche	-
b) Ricavi per prestazioni sanitarie e sociosanitarie - intramoenia	-
c) Ricavi per prestazioni sanitarie e sociosanitarie - altro	-
5) Concorsi, recuperi e rimborsi	-
6) Compartecipazione alla spesa per prestazioni sanitarie (Ticket)	-
7) Quota contributi in c/capitale imputata nell'esercizio	-
8) Incrementi delle immobilizzazioni per lavori interni	-
9) Altri ricavi e proventi	-
Totale A)	201.221



CONTO ECONOMICO	
SCHEMA DI BILANCIO	Consuntivo 2021
B) COSTI DELLA PRODUZIONE	-
1) Acquisti di beni	-
a) Acquisti di beni sanitari	-
b) Acquisti di beni non sanitari	-
2) Acquisti di servizi sanitari	-
a) Acquisti di servizi sanitari - Medicina di base	-
b) Acquisti di servizi sanitari - Farmaceutica	-
c) Acquisti di servizi sanitari per assistenza specialistica ambulatoriale	-
d) Acquisti di servizi sanitari per assistenza riabilitativa	-
e) Acquisti di servizi sanitari per assistenza integrativa	-
f) Acquisti di servizi sanitari per assistenza protesica	-
g) Acquisti di servizi sanitari per assistenza ospedaliera	-
h) Acquisti prestazioni di psichiatria residenziale e semiresidenziale	-
i) Acquisti prestazioni di distribuzione farmaci File F	-
j) Acquisti prestazioni termali in convenzione	-
k) Acquisti prestazioni di trasporto sanitario	-
l) Acquisti prestazioni socio-sanitarie a rilevanza sanitaria	-
m) Compartecipazione al personale per att. Libero-prof. (intramoenia)	-
n) Rimborsi Assegni e contributi sanitari	-
o) Consulenze, collaborazioni, interinale, altre prestazioni di lavoro sanitarie e sociosanitarie	-
p) Altri servizi sanitari e sociosanitari a rilevanza sanitaria	-
q) Costi per differenziale Tariffe TUC	-
3) Acquisti di servizi non sanitari	-
a) Servizi non sanitari	-
b) Consulenze, collaborazioni, interinale, altre prestazioni di lavoro non sanitarie	-
c) Formazione	-
4) Manutenzione e riparazione	-
5) Godimento di beni di terzi	-
6) Costi del personale	-
a) Personale dirigente medico	-
b) Personale dirigente ruolo sanitario non medico	-
c) Personale comparto ruolo sanitario	-
d) Personale dirigente altri ruoli	-
e) Personale comparto altri ruoli	-
7) Oneri diversi di gestione	-

CONVENZIONI

CONTO ECONOMICO	
SCHEMA DI BILANCIO	Consuntivo 2021
B) Ammortamenti	-
a) Ammortamenti immobilizzazioni immateriali	-
b) Ammortamenti dei fabbricati	-
c) Ammortamenti delle altre immobilizzazioni materiali	-
9) Svalutazione delle immobilizzazioni e dei crediti	-
10) Variazione delle rimanenze	-
a) Variazione delle rimanenze sanitarie	-
b) Variazione delle rimanenze non sanitarie	-
11) Accantonamenti	-
a) Accantonamenti per rischi	-
b) Accantonamenti per premio operosità	-
c) Accantonamenti per quote inutilizzate di contributi vincolati	-
d) Altri accantonamenti	-
Totale B)	-
DIFF. TRA VALORE E COSTI DELLA PRODUZIONE (A-B)	201.221
C) PROVENTI E ONERI FINANZIARI	-
1) Interessi attivi ed altri proventi finanziari	-
2) Interessi passivi ed altri oneri finanziari	-
Totale C)	-
D) RETTIFICHE DI VALORE DI ATTIVITA' FINANZIARIE	-
1) Rivalutazioni	-
2) Svalutazioni	-
Totale D)	-
E) PROVENTI E ONERI STRAORDINARI	-
1) Proventi straordinari	229.986
a) Plusvalenze	-
b) Altri proventi straordinari	229.986
2) Oneri straordinari	199.377
a) Minusvalenze	-
b) Altri oneri straordinari	199.377
Totale E)	30.609
RISULTATO PRIMA DELLE IMPOSTE (A-B+C+D+E)	231.830
Y) IMPOSTE SUL REDDITO DELL'ESERCIZIO	-
1) IRAP	-
a) IRAP relativa a personale dipendente	-
b) IRAP relativa a collaboratori e personale assimilato a lavoro dipendente	-
c) IRAP relativa ad attività di libera professione (intramoenia)	-
d) IRAP relativa ad attività commerciali	-
2) IRES	-
3) Accantonamento a fondo imposte (accertamenti, condoni, ecc.)	-
Totale Y)	-
UTILE (PERDITA) DELL'ESERCIZIO	231.830,37



NOTA INTEGRATIVA GESTIONE LIQUIDATORIA AL 31 DICEMBRE 2021**STATO PATRIMONIALE**

Lo Stato Patrimoniale relativo alla situazione della gestione liquidatoria della Asl Lanciano-Vasto-Chieti al 31 dicembre 2021 presenta la situazione come di seguito riepilogata:

ATTIVO

L'attivo dello Stato Patrimoniale comprende la voce Crediti v/altri per € 5.165.122,64 e la voce Disponibilità liquide per € 4.183,06

Crediti v/altri

La voce in questione comprende i crediti descritti nella tabella redatta a cura della U.O. Affari Generali (Allegato 1) per un importo complessivo di € 5.165.122,64. Tale importo è costituito da:

Anticipazione effettuata con Determina n. 323 della U.O.C. Affari Generali e Legali a seguito della ordinanza del TAR Abruzzo n.198/18 a favore di Vincenzo Dino & C. S.p.a. per € 525.896,06;

Anticipazione effettuata con Determina n. 324 della U.O.C. Affari Generali e Legali a seguito della ordinanza del TAR Abruzzo n.197/18 a favore di ██████████ S.p.a. per € 1.450.615,37;

Crediti relativi alle azioni di rivalsa e /o recuperatori a carico dell'impresa ██████████ (in liquidazione).

Rispetto all'anno precedente la voce in questione non ha subito alcuna variazione.

Disponibilità liquide

Le disponibilità liquide comprendono il residuo di cassa della gestione liquidatoria al 31 dicembre 2021. Questo risulta essere pari a € 4.183,06 come si evince dalla verifica di cassa fornita dal tesoriere Biper Banca S.p.a. L'anno precedente il saldo era pari a € 315,21. A tale somma nel corso dell'anno si sono aggiunti contributi regionali per € 201.221,38 e sono stati effettuati pagamenti per € 197.353,53.

Di seguito si descrivono i pagamenti effettuati nel corso dell'esercizio 2021:

€ 34.577,16 Pagamento in conto fatt. n. 4/2021 a seguito sentenza eredi ██████████ del Tribunale di Bari RG n. 4143/2008 del 23/07/2020.

€ 98.462,07 Pagamento a seguito sentenze n. 1422/2013 e n. 1447/2013 del 11/03/2013 del Consiglio di Stato per le indennità di plus orario.

€ 51.774,30 Pagamento atto di pignoramento presso terzi DET. 263/29.06.2021. Sentenza n. 578/2014 del 29/05/2014 della Corte d'Appello dell'Aquila

€ 12.540,00 Pagamento spese legali Avv. Marco Meterangelo DET. 270/02.07.2021 a seguito sentenza 62 del 09/02/2006 Tribunale dell'Aquila e spese legali Avv. Walter De Cesare PAGATO DET. 264/26.06.2021 a seguito sentenza 429 del 13/06/2006 Tribunale di Chieti

PASSIVO

Il passivo dello Stato Patrimoniale comprende la voce *Debiti V/altri* per un importo complessivo pari a € 1.856.168 e derivano dalle sentenze di condanna esecutive per l'importo di € 447.828,37 come da allegato A) redatto dalla U.O.C. Affari Generali e Legali, e i debiti per spese legati CTU/CTP per € 1.180.376,88 come da allegato B) redatto dalla U.O.C. Affari Generali e Legali.

PATRIMONIO NETTO

La differenza tra i debiti e crediti indicati nel passivo e attivo dello Stato Patrimoniale relativo all'anno 2020 è stata iscritta, come convenuto nel Verbale della riunione: 18/06/2021 giusta convocazione nota RA/245133/DPF12 del 11/06/2021, alla voce di Patrimonio Netto "*Utili portati a nuovo*" per un importo complessivo di € 3.309.270.

Nel corso dell'anno 2021 l'insieme delle operazioni che hanno riguardato la gestione liquidatoria hanno generato un *utile d'esercizio* pari a € 231.830,37.

CONTO ECONOMICO

Il conto economico relativo alla situazione della gestione liquidatoria della Asl Lanciano-Vasto-Chieti al 31 dicembre 2021 presenta la situazione come di seguito riepilogata:

RICAVI

Le voci di ricavo utilizzate per la rilevazione delle operazioni riguardanti la gestione liquidatorie sono state sostanzialmente due:

Contributi da Regione (extra fondo) – Altro

Nel corso dell'esercizio 2021 la Gestione liquidatoria ha incassato la somma di € 201.221,38 provvisorio di entrata n. 1 del 22/06/2021 a cui ha fatto seguito la regolarizzazione con reversale n. 1 del 28 giugno 2022.

Altre sopravvenienze attive w/terzi

Nel corso dell'esercizio sono state rilevate sopravvenienze attive per un importo complessivo di € 229.985,78 come di seguito riepilogate:

€ 134.337,94 per la rilevazione del pagamento da parte della Regione della sentenza relativa a

€ 118.899,50 per la rilevazione del pagamento da parte della Regione della sentenza del tribunale dell'Aquila n. 587/2014 – R.G. 12232008 relativa a

€ 2.716,00 Minor costo per pagamento a seguito sentenze n. 1422/2013 e n. 1447/2013 del 11/03/2013 del Consiglio di Stato per le indennità di plus orario.

€ 799,58 Minor costo per pagamento atto di pignoramento presso terzi DET. 263/29.06.2021. Sentenza n. 578/2014 del 29/05/2014 della Corte d'Appello dell'Aquila.

€ 7.396,12 Erroneamente indicato al 2020 ma pagato Regione Abruzzo – atto di pignoramento presso terzi in data 12/10/2010 notificato alla Regione Abruzzo e pervenuto con nota prot. n. 310021/06.11.19.

€ 59.289,56 Risarcimento danni alla persona già pagato ed erroneamente indicato quale debito nell'anno 2020.

€ 13.547,08 Spese legali avvocato Scampoli, Delibera di accertamento n. 1/2020, già pagate ed erroneamente indicate quale debito nell'anno 2020.

COSTI

Nell'ambito della rilevazione delle operazioni effettuate nella gestione liquidatoria la sola voce di costo interessata riguarda le *altre sopravvenienze passive v/terzi*. Tale voce risulta movimentata come segue:

€ 2.695,23 Rilevazione del maggior costo relativo alla sentenza D'Orazio del TAR di Pescara n. 207/99 – sentenza Consiglio di Stato n. 3945/12.

€ 598,12 Rilevazione del maggior costo relativo alla Sentenza [REDACTED] del Tribunale di Chieti n. 1302/03 e [REDACTED] Sentenza Tribunale di Chieti n. 1303/03.

€ 16.935,74 Rilevazione del maggior costo relativo alla Sentenza [REDACTED] della Corte d'Appello di Roma n. 4127/07.

€ 56,68 Rilevazione del maggior costo relativo alla Sentenza De Camillo Luca del Tribunale di Chieti n. 417/12.

€ 1.198,02 Rilevazione del maggior costo relativo a [REDACTED]/ex ULSS Chieti - R.G.C. n. 3270/2008 – Sentenza Tribunale di Chieti N. 160/2008, [REDACTED]/ex ULSS Chieti - R.G.C. n. 351/2015 – Sentenza Tribunale dell'Aquila N. 226/2020, [REDACTED]/ex ULSS Chieti - R.G.C. n. 2462/97 - Sentenza Tribunale di Chieti N. 1142/2006.

€ 3.234,54 Maggior costo per pagamento in conto Fattura N. 4/2021 di € 35.084,73.

€ 1.255,62 Maggior costo a seguito Pagamento spese legali Avv. Marco Meterangelo con DET. 270/02.07.2021 a seguito sentenza 62 del 09/02/2006 Tribunale dell'Aquila e spese legali Avv. Walter De Cesare con DET. 264/26.06.2021 a seguito sentenza 429 del 13/06/2006 Tribunale di Chieti.

€ 11.255,43 Delibera di accertamento debito n. 3 del 12/02/2021 comunicata in Regione in data 14/04/2022 con nota prot. n. 21224U22 e non indicata nella situazione al 31/12/2021.

€ 17.848,52 Delibera di accertamento debito n. 9 del 12/02/2021 comunicata in Regione in data 14/04/2022 con nota prot. n. 21224U22 e non indicata nella situazione al 31/12/2021.



€ 136.462,41 Posizione debitoria accertata con Delibera n. 8 del 30/06/2021, asseverata dopo la comunicazione del 31/03/2021 prot. n. 29197, comunicata alla Regione con nota n. 72084U22 del 01/10/2021.

€ 2.000,00 Posizione debitoria accertata con sentenza 7721/2021 del Consiglio di Stato e comunicata in Regione con nota prot. n. 21224 del 11/04/2022.

€ 5.836,48 Posizione debitoria accertata con sentenza 7721/2021 del Consiglio di Stato e comunicata in Regione con nota prot. n. 21224 del 11/04/2022.

Si allegano alla presente Nota Integrativa i modelli CE e SP.



ATTIVITA'


CODICE	DESCRIZIONE	CONSUNTIVO 2021 - € -	CONSUNTIVO 2020
AAZ999	A) IMMOBILIZZAZIONI	-	-
AAA000	A.I) IMMOBILIZZAZIONI IMMATERIALI	-	-
AAA010	A.I.1) Costi di impianto e di ampliamento	-	-
AAA020	A.I.1.a) Costi di impianto e di ampliamento	-	-
AAA030	A.I.1.b) F.do Amm.to costi di impianto e di ampliamento	-	-
AAA040	A.I.2) Costi di ricerca e sviluppo	-	-
AAA050	A.I.2.a) Costi di ricerca e sviluppo	-	-
AAA060	A.I.2.b) F.do Amm.to costi di ricerca e sviluppo	-	-
AAA070	A.I.3) Diritti di brevetto e diritti di utilizzazione delle opere d'ingegno	-	-
AAA080	A.I.3.a) Diritti di brevetto e diritti di utilizzazione delle opere d'ingegno - derivanti dall'attività di ricerca	-	-
AAA090	A.I.3.b) F.do Amm.to diritti di brevetto e diritti di utilizzazione delle opere d'ingegno - derivanti dall'attività di ricerca	-	-
AAA100	A.I.3.c) Diritti di brevetto e diritti di utilizzazione delle opere d'ingegno - altri	-	-
AAA110	A.I.3.d) F.do Amm.to diritti di brevetto e diritti di utilizzazione delle opere d'ingegno - altri	-	-
AAA120	A.I.4) Immobilizzazioni immateriali in corso e acconti	-	-
AAA130	A.I.5) Altre immobilizzazioni immateriali	-	-
AAA140	A.I.5.a) Concessioni, licenze, marchi e diritti simili	-	-
AAA150	A.I.5.b) F.do Amm.to concessioni, licenze, marchi e diritti simili	-	-
AAA160	A.I.5.c) Migliorie su beni di terzi	-	-
AAA170	A.I.5.d) F.do Amm.to migliorie su beni di terzi	-	-
AAA180	A.I.5.e) Pubblicità	-	-
AAA190	A.I.5.f) F.do Amm.to pubblicità	-	-
AAA200	A.I.5.g) Altre immobilizzazioni immateriali	-	-
AAA210	A.I.5.h) F.do Amm.to altre immobilizzazioni immateriali	-	-
AAA220	A.I.6) Fondo Svalutazione immobilizzazioni immateriali	-	-
AAA230	A.I.6.a) F.do Svalut. Costi di impianto e di ampliamento	-	-
AAA240	A.I.6.b) F.do Svalut. Costi di ricerca e sviluppo	-	-
AAA250	A.I.6.c) F.do Svalut. Diritti di brevetto e diritti di utilizzazione delle opere d'ingegno	-	-
AAA260	A.I.6.d) F.do Svalut. Altre immobilizzazioni immateriali	-	-
AAA270	A.II) IMMOBILIZZAZIONI MATERIALI	-	-
AAA280	A.II.1) Terreni	-	-
AAA290	A.II.1.a) Terreni disponibili	-	-
AAA300	A.II.1.b) Terreni indisponibili	-	-
AAA310	A.II.2) Fabbricati	-	-
AAA320	A.II.2.a) Fabbricati non strumentali (disponibili)	-	-
AAA330	A.II.2.a.1) Fabbricati non strumentali (disponibili)	-	-
AAA340	A.II.2.a.2) F.do Amm.to Fabbricati non strumentali (disponibili)	-	-
AAA350	A.II.2.b) Fabbricati strumentali (indisponibili)	-	-
AAA360	A.II.2.b.1) Fabbricati strumentali (indisponibili)	-	-
AAA370	A.II.2.b.2) F.do Amm.to Fabbricati strumentali (indisponibili)	-	-
AAA380	A.II.3) Impianti e macchinari	-	-
AAA390	A.II.3.a) Impianti e macchinari	-	-
AAA400	A.II.3.b) F.do Amm.to Impianti e macchinari	-	-
AAA410	A.II.4) Attrezzature sanitarie e scientifiche	-	-
AAA420	A.II.4.a) Attrezzature sanitarie e scientifiche	-	-
AAA430	A.II.4.b) F.do Amm.to Attrezzature sanitarie e scientifiche	-	-
AAA440	A.II.5) Mobili e arredi	-	-
AAA450	A.II.5.a) Mobili e arredi	-	-
AAA460	A.II.5.b) F.do Amm.to Mobili e arredi	-	-
AAA470	A.II.6) Automezzi	-	-
AAA480	A.II.6.a) Automezzi	-	-
AAA490	A.II.6.b) F.do Amm.to Automezzi	-	-
AAA500	A.II.7) Oggetti d'arte	-	-
AAA510	A.II.8) Altre immobilizzazioni materiali	-	-
AAA520	A.II.8.a) Altre immobilizzazioni materiali	-	-
AAA530	A.II.8.b) F.do Amm.to Altre immobilizzazioni materiali	-	-
AAA540	A.II.9) Immobilizzazioni materiali in corso e acconti	-	-
AAA550	A.II.10) Fondo Svalutazione immobilizzazioni materiali	-	-
AAA560	A.II.10.a) F.do Svalut. Terreni	-	-
AAA570	A.II.10.b) F.do Svalut. Fabbricati	-	-
AAA580	A.II.10.c) F.do Svalut. Impianti e macchinari	-	-
AAA590	A.II.10.d) F.do Svalut. Attrezzature sanitarie e scientifiche	-	-
AAA600	A.II.10.e) F.do Svalut. Mobili e arredi	-	-
AAA610	A.II.10.f) F.do Svalut. Automezzi	-	-
AAA620	A.II.10.g) F.do Svalut. Oggetti d'arte	-	-
AAA630	A.II.10.h) F.do Svalut. Altre immobilizzazioni materiali	-	-
AAA640	A.III) IMMOBILIZZAZIONI FINANZIARIE	-	-
AAA650	A.III.1) Crediti finanziari	-	-
AAA660	A.III.1.a) Crediti finanziari v/Stato	-	-
AAA670	A.III.1.b) Crediti finanziari v/Regione	-	-
AAA680	A.III.1.c) Crediti finanziari v/partecipate	-	-
AAA690	A.III.1.d) Crediti finanziari v/altri	-	-

ATTIVITA'

CODICE	DESCRIZIONE	CONSUNTIVO 2021 - € -	CONSUNTIVO 2020
AAA700	A.III.2) Titoli	-	-
AAA710	A.III.2.a) Partecipazioni	-	-
AAA720	A.III.2.b) Altri titoli	-	-
AAA730	A.III.2.b.1) Titoli di Stato	-	-
AAA740	A.III.2.b.2) Altre Obbligazioni	-	-
AAA750	A.III.2.b.3) Titoli azionari quotati in Borsa	-	-
AAA760	A.III.2.b.4) Titoli diversi	-	-
ABZ999	B) ATTIVO CIRCOLANTE	5.169.306	5.165.438
ABA000	B.I) RIMANENZE	-	-
ABA010	B.I.1) Rimanenze beni sanitari	-	-
ABA020	B.I.1.a) Prodotti farmaceutici ed emoderivati	-	-
ABA030	B.I.1.b) Sangue ed emocomponenti	-	-
ABA040	B.I.1.c) Dispositivi medici	-	-
ABA050	B.I.1.d) Prodotti dietetici	-	-
ABA060	B.I.1.e) Materiali per la profilassi (vaccini)	-	-
ABA070	B.I.1.f) Prodotti chimici	-	-
ABA080	B.I.1.g) Materiali e prodotti per uso veterinario	-	-
ABA090	B.I.1.h) Altri beni e prodotti sanitari	-	-
ABA100	B.I.1.i) Acconti per acquisto di beni e prodotti sanitari	-	-
ABA110	B.I.2) Rimanenze beni non sanitari	-	-
ABA120	B.I.2.a) Prodotti alimentari	-	-
ABA130	B.I.2.b) Materiali di guardaroba, di pulizia, e di convivenza in genere	-	-
ABA140	B.I.2.c) Combustibili, carburanti e lubrificanti	-	-
ABA150	B.I.2.d) Supporti informatici e cancelleria	-	-
ABA160	B.I.2.e) Materiale per la manutenzione	-	-
ABA170	B.I.2.f) Altri beni e prodotti non sanitari	-	-
ABA180	B.I.2.g) Acconti per acquisto di beni e prodotti non sanitari	-	-
ABA190	B.II) CREDITI	5.165.123	5.165.123
ABA200	B.II.1) Crediti v/Stato	-	-
ABA201	B.II.1.a) Crediti v/Stato per spesa corrente - FSN vincolato	-	-
ABA220	B.II.1.b) Crediti v/Stato per spesa corrente - FSN	-	-
ABA230	B.II.1.c) Crediti v/Stato per mobilità attiva extraregionale	-	-
ABA240	B.II.1.d) Crediti v/Stato per mobilità attiva internazionale	-	-
ABA250	B.II.1.e) Crediti v/Stato per acconto quota fabbisogno sanitario regionale standard	-	-
ABA260	B.II.1.f) Crediti v/Stato per finanziamento sanitario aggiuntivo corrente	-	-
ABA270	B.II.1.g) Crediti v/Stato per spesa corrente - altro	-	-
ABA271	B.II.1.h) Crediti v/Stato per spesa corrente per STP (ex D.lgs. 286/98)	-	-
ABA280	B.II.1.i) Crediti v/Stato per finanziamenti per investimenti	-	-
ABA290	B.II.1.j) Crediti v/Stato per ricerca	-	-
ABA300	B.II.1.j.1) Crediti v/Stato per ricerca corrente - Ministero della Salute	-	-
ABA310	B.II.1.j.2) Crediti v/Stato per ricerca finalizzata - Ministero della Salute	-	-
ABA320	B.II.1.j.3) Crediti v/Stato per ricerca - altre Amministrazioni centrali	-	-
ABA330	B.II.1.j.4) Crediti v/Stato per ricerca - finanziamenti per investimenti	-	-
ABA340	B.II.1.k) Crediti v/prefetture	-	-
ABA350	B.II.2) Crediti v/Regione o Provincia Autonoma	-	-
ABA360	B.II.2.a) Crediti v/Regione o Provincia Autonoma per spesa corrente	-	-
ABA390	B.II.2.a.1) Crediti v/Regione o Provincia Autonoma per quota FSR	-	-
ABA400	B.II.2.a.2) Crediti v/Regione o Provincia Autonoma per mobilità attiva Intra-regionale	-	-
ABA410	B.II.2.a.3) Crediti v/Regione o Provincia Autonoma per mobilità attiva extraregionale	-	-
ABA420	B.II.2.a.4) Crediti v/Regione o Provincia Autonoma per acconto quota FSR	-	-
ABA430	B.II.2.a.5) Crediti v/Regione o Provincia Autonoma per finanziamento sanitario aggiuntivo corrente LEA	-	-
ABA440	B.II.2.a.6) Crediti v/Regione o Provincia Autonoma per finanziamento sanitario aggiuntivo corrente extra LEA	-	-
ABA450	B.II.2.a.7) Crediti v/Regione o Provincia Autonoma per spesa corrente - altro	-	-
ABA451	B.II.2.a.8) Crediti v/Regione o Provincia Autonoma per spesa corrente STP (ex D.lgs 286/98)	-	-
ABA460	B.II.2.a.9) Crediti v/Regione o Provincia Autonoma per ricerca	-	-
ABA461	B.II.2.a.10) Crediti v/Regione o Provincia Autonoma per mobilità attiva Internazionale	-	-
ABA470	B.II.2.b) Crediti v/Regione o Provincia Autonoma per versamenti a patrimonio netto	-	-
ABA480	B.II.2.b.1) Crediti v/Regione o Provincia Autonoma per finanziamenti per investimenti	-	-
ABA490	B.II.2.b.2) Crediti v/Regione o Provincia Autonoma per incremento fondo dotazione	-	-
ABA500	B.II.2.b.3) Crediti v/Regione o Provincia Autonoma per ripiano perdite	-	-
ABA501	B.II.2.b.4) Crediti v/Regione o Provincia Autonoma per anticipazione ripiano disavanzo programmato	-	-
ABA510	B.II.2.b.5) Crediti v/Regione per copertura debiti al 31/12/2005	-	-
ABA520	B.II.2.b.6) Crediti v/Regione o Provincia Autonoma per ricostituzione risorse da investimenti esercizi precedenti	-	-
ABA521	B.II.2.c) Crediti v/Regione o Provincia Autonoma per contributi L.210/92	-	-
ABA522	B.II.2.d) Crediti v/Regione o Provincia Autonoma per contributi L.210/92 - aziende sanitarie esercizi precedenti	-	-
ABA530	B.II.3) Crediti v/Comuni	-	-
ABA540	B.II.4) Crediti v/Aziende sanitarie pubbliche	-	-
ABA550	B.II.4.a) Crediti v/Aziende sanitarie pubbliche della Regione	-	-

ATTIVITA'

CODICE	DESCRIZIONE	CONSUNTIVO 2021 - € -	CONSUNTIVO 2020
ABA560	B.II.4.a.1) Crediti v/Aziende sanitarie pubbliche della Regione - per mobilità in compensazione	-	-
ABA570	B.II.4.a.2) Crediti v/Aziende sanitarie pubbliche della Regione - per mobilità non in compensazione	-	-
ABA580	B.II.4.a.3) Crediti v/Aziende sanitarie pubbliche della Regione - per altre prestazioni	-	-
ABA590	B.II.4.b) Acconto quota FSR da distribuire	-	-
ABA591	B.II.4.c) Crediti v/Aziende sanitarie pubbliche della Regione per anticipazione ripiano disavanzo programmato dai Piani aziendali di cui all'art. 1, comma 528, L. 208/2015	-	-
ABA600	B.II.4.d) Crediti v/Aziende sanitarie pubbliche Extraregione	-	-
ABA601	B.II.4.e) Crediti v/Aziende sanitarie pubbliche della Regione per contributi da Aziende sanitarie pubbliche della Regione o Prov. Aut. (extra fondo)	-	-
ABA610	B.II.5) Crediti v/società partecipate e/o enti dipendenti della Regione	-	-
ABA620	B.II.5.a) Crediti v/enti regionali	-	-
ABA630	B.II.5.b) Crediti v/sperimentazioni gestionali	-	-
ABA640	B.II.5.c) Crediti v/altre partecipate	-	-
ABA650	B.II.6) Crediti v/Erario	-	-
ABA660	B.II.7) Crediti v/altri	5.165.123	5.165.123
ABA670	B.II.7.a) Crediti v/clienti privati	-	-
ABA680	B.II.7.b) Crediti v/gestioni liquidatorie	-	-
ABA690	B.II.7.c) Crediti v/altri soggetti pubblici	-	-
ABA700	B.II.7.d) Crediti v/altri soggetti pubblici per ricerca	-	-
ABA710	B.II.7.e) Altri crediti diversi	-	-
ABA711	B.II.7.e.1) Altri crediti diversi	5.165.123	5.165.123
ABA712	B.II.7.e.2) Note di credito da emettere (diversi)	-	-
ABA713	B.II.7.f) Altri crediti verso erogatori (privati accreditati e convenzionati) di prestazioni sanitarie	-	-
ABA714	B.II.7.f.1) Altri crediti verso erogatori (privati accreditati e convenzionati) di prestazioni sanitarie	-	-
ABA715	B.II.7.f.2) Note di credito da emettere (privati accreditati e convenzionati)	-	-
ABA720	B.III) ATTIVITA' FINANZIARIE CHE NON COSTITUISCONO IMMOBILIZZAZIONI	-	-
ABA730	B.III.1) Partecipazioni che non costituiscono immobilizzazioni	-	-
ABA740	B.III.2) Altri titoli che non costituiscono immobilizzazioni	-	-
ABA750	B.IV) DISPONIBILITA' LIQUIDE	4.183	315
ABA760	B.IV.1) Cassa	-	-
ABA770	B.IV.2) Istituto Tesoriere	4.183	315
ABA780	B.IV.3) Tesoreria Unica	-	-
ABA790	B.IV.4) Conto corrente postale	-	-
ACZ999	C) RATEI E RISCOINTI ATTIVI	-	-
ACA000	C.I) RATEI ATTIVI	-	-
ACA010	C.I.1) Ratei attivi	-	-
ACA020	C.I.2) Ratei attivi v/Aziende sanitarie pubbliche della Regione	-	-
ACA030	C.II) RISCOINTI ATTIVI	-	-
ACA040	C.II.1) Risconti attivi	-	-
ACA050	C.II.2) Risconti attivi v/Aziende sanitarie pubbliche della Regione	-	-
AZZ999	D) TOTALE ATTIVO	5.169.306	5.165.438
ADZ999	E) CONTI D'ORDINE	-	-
ADA000	E.I) CANONI DI LEASING ANCORA DA PAGARE	-	-
ADA010	E.II) DEPOSITI CAUZIONALI	-	-
ADA020	E.III) BENI IN COMODATO	-	-
ADA021	E.IV) CANONI DI PROJECT FINANCING ANCORA DA PAGARE	-	-
ADA030	E.V) ALTRI CONTI D'ORDINE	-	-



PASSIVITA'

CODICE	DESCRIZIONE	CONSUNTIVO 2021	CONSUNTIVO 2020
PAZ999	A) PATRIMONIO NETTO	3.541.100	3.309.270
PAA000	A.I) FONDO DI DOTAZIONE	-	-
PAA010	A.II) FINANZIAMENTI PER INVESTIMENTI	-	-
PAA020	A.II.1) Finanziamenti per beni di prima dotazione	-	-
PAA030	A.II.2) Finanziamenti da Stato per investimenti	-	-
PAA040	A.II.2.a) Finanziamenti da Stato per investimenti - ex art. 20 legge 67/88	-	-
PAA050	A.II.2.b) Finanziamenti da Stato per investimenti - ricerca	-	-
PAA060	A.II.2.c) Finanziamenti da Stato per investimenti - altro	-	-
PAA070	A.II.3) Finanziamenti da Regione per investimenti	-	-
PAA080	A.II.4) Finanziamenti da altri soggetti pubblici per investimenti	-	-
PAA090	A.II.5) Finanziamenti per investimenti da rettifica contributi in conto esercizio	-	-
PAA100	A.III) RISERVE DA DONAZIONI E LASCITI VINCOLATI AD INVESTIMENTI	-	-
PAA110	A.IV) ALTRE RISERVE	-	-
PAA120	A.IV.1) Riserve da rivalutazioni	-	-
PAA130	A.IV.2) Riserve da plusvalenze da reinvestire	-	-
PAA140	A.IV.3) Contributi da reinvestire	-	-
PAA150	A.IV.4) Riserve da utili di esercizio destinati ad investimenti	-	-
PAA160	A.IV.5) Riserve diverse	-	-
PAA170	A.V) CONTRIBUTI PER RIPIANO PERDITE	-	-
PAA180	A.V.1) Contributi per copertura debiti al 31/12/2005	-	-
PAA190	A.V.2) Contributi per ricostituzione risorse da investimenti esercizi precedenti	-	-
PAA200	A.V.3) Altro	-	-
PAA210	A.VI) UTILI (PERDITE) PORTATI A NUOVO	3.309.270	3.309.270
PAA220	A.VII) UTILE (PERDITA) D'ESERCIZIO	231.830	-
PBZ999	B) FONDI PER RISCHI E ONERI	-	-
PBA000	B.I) FONDI PER IMPOSTE, ANCHE DIFFERITE	-	-
PBA010	B.II) FONDI PER RISCHI	-	-
PBA020	B.II.1) Fondo rischi per cause civili ed oneri processuali	-	-
PBA030	B.II.2) Fondo rischi per contenzioso personale dipendente	-	-
PBA040	B.II.3) Fondo rischi connessi all'acquisto di prestazioni sanitarie da privato	-	-
PBA050	B.II.4) Fondo rischi per copertura diretta dei rischi (autoassicurazione)	-	-
PBA051	B.II.5) Fondo rischi per franchigia assicurativa	-	-
PBA052	B.II.6) Fondo rischi per interessi di mora	-	-
PBA060	B.II.7) Altri fondi rischi	-	-
PBA070	B.III) FONDI DA DISTRIBUIRE	-	-
PBA080	B.III.1) FSR indistinto da distribuire	-	-
PBA090	B.III.2) FSR vincolato da distribuire	-	-
PBA100	B.III.3) Fondo per ripiano disavanzi pregressi	-	-
PBA110	B.III.4) Fondo finanziamento sanitario aggiuntivo corrente LEA	-	-
PBA120	B.III.5) Fondo finanziamento sanitario aggiuntivo corrente extra LEA	-	-
PBA130	B.III.6) Fondo finanziamento per ricerca	-	-
PBA140	B.III.7) Fondo finanziamento per investimenti	-	-
PBA141	B.III.8) Fondo finanziamento sanitario aggiuntivo corrente (extra fondo) - Risorse aggiuntive da bilancio regionale a titolo di copertura extra LEA	-	-
PBA150	B.IV) QUOTE INUTILIZZATE CONTRIBUTI	-	-
PBA151	B.IV.1) Quote inutilizzate contributi da Regione o Prov. Aut. Per quote F.S. indistinto finalizzato	-	-
PBA160	B.IV.2) Quote inutilizzate contributi da Regione o Prov. Aut. per quota F.S.	-	-
PBA170	B.IV.3) Quote inutilizzate contributi vincolati da soggetti pubblici (extra fondo)	-	-
PBA180	B.IV.4) Quote inutilizzate contributi per ricerca	-	-
PBA190	B.IV.5) Quote inutilizzate contributi vincolati da privati	-	-
PBA200	B.V) ALTRI FONDI PER ONERI E SPESE	-	-
PBA210	B.V.1) Fondi integrativi pensione	-	-
PBA220	B.V.2) Fondi rinnovi contrattuali	-	-
PBA230	B.V.2.a) Fondo rinnovi contrattuali personale dipendente	-	-
PBA240	B.V.2.b) Fondo rinnovi convenzioni MMG/PLS/MCA	-	-
PBA250	B.V.2.c) Fondo rinnovi convenzioni medici Sumai	-	-
PBA260	B.V.3) Altri fondi per oneri e spese	-	-
PBA270	B.V.4) Altri Fondi incentivi funzioni tecniche Art. 113 D.Lgs 50/2016	-	-
PCZ999	C) TRATTAMENTO FINE RAPPORTO	-	-
PCA000	C.I) FONDO PER PREMI OPEROSITA' MEDICI SUMAI	-	-
PCA010	C.II) FONDO PER TRATTAMENTO DI FINE RAPPORTO DIPENDENTI	-	-
PCA020	C.III) FONDO PER TRATTAMENTI DI QUIESCENZA E SIMILI	-	-
PDZ999	D) DEBITI	1.628.205	1.856.168
PDA000	D.I) DEBITI PER MUTUI PASSIVI	-	-

PASSIVITA'

CODICE	DESCRIZIONE	CONSUNTIVO 2021 - F. -	CONSUNTIVO 2020
PDA010	D.II) DEBITI V/STATO	-	-
PDA020	<i>D.II.1) Debiti v/Stato per mobilità passiva extraregionale</i>	-	-
PDA030	<i>D.II.2) Debiti v/Stato per mobilità passiva internazionale</i>	-	-
PDA040	<i>D.II.3) Acconto quota FSR v/Stato</i>	-	-
PDA050	<i>D.II.4) Debiti v/Stato per restituzione finanziamenti - per ricerca</i>	-	-
PDA060	<i>D.II.5) Altri debiti v/Stato</i>	-	-
PDA070	D.III) DEBITI V/REGIONE O PROVINCIA AUTONOMA	-	-
PDA080	<i>D.III.1) Debiti v/Regione o Provincia Autonoma per finanziamenti - GSA</i>	-	-
PDA081	<i>D.III.2) Debiti v/Regione o Provincia Autonoma per finanziamenti</i>	-	-
PDA090	<i>D.III.3) Debiti v/Regione o Provincia Autonoma per mobilità passiva</i>	-	-
PDA100	<i>D.III.4) Debiti v/Regione o Provincia Autonoma per mobilità passiva</i>	-	-
PDA101	<i>D.III.5) Debiti v/Regione o Provincia Autonoma per mobilità passiva</i>	-	-
PDA110	<i>D.III.6) Acconto quota FSR da Regione o Provincia Autonoma</i>	-	-
PDA111	<i>D.III.7) Acconto da Regione o Provincia Autonoma per anticipazione ripiano disavanzo programmato dai Piani aziendali di cui all'art.1, comma 528, L. 208/2015</i>	-	-
PDA112	<i>D.III.8) Debito v/Regione o Provincia Autonoma per contributi L.210/92</i>	-	-
PDA120	<i>D.III.9) Altri debiti v/Regione o Provincia Autonoma - GSA</i>	-	-
PDA130	D.IV) DEBITI V/COMUNI	-	-
PDA140	D.V) DEBITI V/AZIENDE SANITARIE PUBBLICHE	-	-
PDA150	<i>D.V.1) Debiti v/Aziende sanitarie pubbliche della Regione</i>	-	-
PDA160	<i>D.V.1.a) Debiti v/Aziende sanitarie pubbliche della Regione - per quota FSR</i>	-	-
PDA170	<i>D.V.1.b) Debiti v/Aziende sanitarie pubbliche della Regione - per finanziamento sanitario</i>	-	-
PDA180	<i>D.V.1.c) Debiti v/Aziende sanitarie pubbliche della Regione - per finanziamento sanitario</i>	-	-
PDA190	<i>D.V.1.d) Debiti v/Aziende sanitarie pubbliche della Regione - per mobilità in compensazione</i>	-	-
PDA200	<i>D.V.1.e) Debiti v/Aziende sanitarie pubbliche della Regione - per mobilità non in compensazione</i>	-	-
PDA210	<i>D.V.1.f) Debiti v/Aziende sanitarie pubbliche della Regione - per altre prestazioni</i>	-	-
PDA211	<i>D.V.1.g) Debiti v/Aziende sanitarie pubbliche della Regione - per altre prestazioni non STP</i>	-	-
PDA212	<i>D.V.1.h) Debiti v/Aziende sanitarie pubbliche della Regione - per contributi da aziende sanitarie pubbliche della Regione o Prov. Aut. (extra fondo)</i>	-	-
PDA213	<i>D.V.1.i) Debiti v/Aziende sanitarie pubbliche della Regione - per contributi da aziende sanitarie pubbliche della Regione o Prov. Aut. (extra fondo)</i>	-	-
PDA220	D.V.2) Debiti v/Aziende sanitarie pubbliche Extraregione	-	-
PDA230	D.V.3) Debiti v/Aziende sanitarie pubbliche della Regione per versamenti	-	-
PDA231	<i>D.V.3.a) Debiti v/Aziende Sanitarie pubbliche della Regione per versamenti c/patrimonio netto - finanziamenti per investimenti</i>	-	-
PDA232	<i>D.V.3.b) Debiti v/Aziende Sanitarie pubbliche della Regione per versamenti c/patrimonio netto - altro</i>	-	-
PDA233	<i>D.V.3.c) Debiti v/Aziende Sanitarie pubbliche della Regione per versamenti c/patrimonio netto - altro</i>	-	-
PDA234	<i>D.V.3.d) Debiti v/Aziende Sanitarie pubbliche della Regione per anticipazione ripiano disavanzo programmato dai Piani aziendali di cui all'art.1, comma 528, L. 208/2015</i>	-	-
PDA235	<i>D.V.3.e) Debiti v/Aziende Sanitarie pubbliche della Regione per versamenti c/patrimonio netto - altro</i>	-	-
PDA240	D.VI) DEBITI V/ SOCIETA' PARTECIPATE E/O ENTI DIPENDENTI DELLA REGIONE	-	-
PDA250	<i>D.VI.1) Debiti v/enti regionali</i>	-	-
PDA260	<i>D.VI.2) Debiti v/sperimentazioni gestionali</i>	-	-
PDA270	<i>D.VI.3) Debiti v/altre partecipate</i>	-	-
PDA280	D.VII) DEBITI V/FORNITORI	-	-
PDA290	<i>D.VII.1) Debiti verso erogatori (privati accreditati e convenzionati) di prestazioni sanitarie</i>	-	-
PDA291	<i>D.VII.1.a) Debiti verso erogatori (privati accreditati e convenzionati) di prestazioni sanitarie</i>	-	-
PDA292	<i>D.VII.1.b) Note di credito da ricevere (privati accreditati e convenzionati)</i>	-	-
PDA300	<i>D.VII.2) Debiti verso altri fornitori</i>	-	-
PDA301	<i>D.VII.2.a) Debiti verso altri fornitori</i>	-	-
PDA302	<i>D.VII.2.b) Note di credito da ricevere (altri fornitori)</i>	-	-
PDA310	D.VIII) DEBITI V/ISTITUTO TESORIERE	-	-
PDA320	D.IX) DEBITI TRIBUTARI	-	-
PDA330	D.X) DEBITI V/ISTITUTI PREVIDENZIALI, ASSISTENZIALI E SICUREZZA SOCIALE	-	-
PDA340	D.XI) DEBITI V/ALTRI	-	-
PDA350	<i>D.XI.1) Debiti v/altri finanziatori</i>	1.628.205	1.856.168
PDA360	<i>D.XI.2) Debiti v/dipendenti</i>	-	-
PDA370	<i>D.XI.3) Debiti v/gestioni liquidatorie</i>	-	-
PDA380	<i>D.XI.4) Altri debiti diversi</i>	-	-
PEZ999	E) RATEI E RISCONTI PASSIVI	1.628.205	1.856.168

AREA GESTIONE FOCU

PASSIVITA'

CODICE	DESCRIZIONE	CONSUNTIVO 2021	CONSUNTIVO 2020
PEA000	E.I) RATEI PASSIVI	-	-
PEA010	<i>E.I.1) Ratei passivi</i>	-	-
PEA020	<i>E.I.2) Ratei passivi v/Aziende sanitarie pubbliche della Regione</i>	-	-
PEA030	E.II) RISCOINTI PASSIVI	-	-
PEA040	<i>E.II.1) Risconti passivi</i>	-	-
PEA050	<i>E.II.2) Risconti passivi v/Aziende sanitarie pubbliche della Regione</i>	-	-
PEA060	<i>E.II.3) Risconti passivi - in attuazione dell'art.79, comma1 sexies lettera c), del</i>	-	-
PZZ999	F) TOTALE PASSIVO E PATRIMONIO NETTO	5.169.306	5.165.438
PFZ999	G) CONTI D'ORDINE	-	-
PFA000	G.I) CANONI DI LEASING ANCORA DA PAGARE	-	-
PFA010	G.II) DEPOSITI CAUZIONALI	-	-
PFA020	G.III) BENI IN COMODATO	-	-
PFA021	G.IV) CANONI DI PROJECT FINANCING ANCORA DA PAGARE	-	-
PFA030	G.V) ALTRI CONTI D'ORDINE	-	-

	VOCE MODELLO CE	Consuntivo 2021
	A) Valore della produzione	
AA0010	A.1) Contributi in c/esercizio	
AA0020	A.1.A) Contributi da Regione o Prov. Aut. per quota F.S. regionale	201.221,38
AA0030	A.1.A.1) da Regione o Prov. Aut. per quota F.S. regionale indistinto	0,00
AA0031	A.1.A.1.1) Finanziamento indistinto	0,00
AA0032	A.1.A.1.2) Finanziamento indistinto finalizzato da Regione	0,00
AA0033	A.1.A.1.3) Funzioni	0,00
AA0034	A.1.A.1.3.A) Funzioni - Pronto Soccorso	0,00
AA0035	A.1.A.1.3.B) Funzioni - Altro	0,00
AA0036	A.1.A.1.4) Quota finalizzata per il Piano aziendale di cui all'art.1, comma 528, L.208/2015	0,00
AA0040	A.1.A.2) da Regione o Prov. Aut. per quota F.S. regionale vincolato	0,00
AA0050	A.1.B) Contributi c/esercizio (extra fondo)	201.221,38
AA0060	A.1.B.1) da Regione o Prov. Aut. (extra fondo)	201.221,38
AA0070	A.1.B.1.1) Contributi da Regione o Prov. Aut. (extra fondo) vincolati	0,00
AA0080	A.1.B.1.2) Contributi da Regione o Prov. Aut. (extra fondo) - Risorse aggiuntive da bilancio regionale a titolo di	0,00
AA0090	A.1.B.1.3) Contributi da Regione o Prov. Aut. (extra fondo) - Risorse aggiuntive da bilancio regionale a titolo di	0,00
AA0100	A.1.B.1.4) Contributi da Regione o Prov. Aut. (extra fondo) - Altro	201.221,38
AA0110	A.1.B.2) Contributi da Aziende sanitarie pubbliche della Regione o Prov. Aut. (extra fondo)	0,00
AA0120	A.1.B.2.1) Contributi da Aziende sanitarie pubbliche della Regione o Prov. Aut. (extra fondo) vincolati	0,00
AA0130	A.1.B.2.2) Contributi da Aziende sanitarie pubbliche della Regione o Prov. Aut. (extra fondo) altro	0,00
AA0140	A.1.B.3) Contributi da altri soggetti pubblici (extra fondo)	0,00
AA0141	A.1.B.3.1) Contributi da Ministero della salute (extra-fondo)	0,00
AA0150	A.1.B.3.2) Contributi da altri soggetti pubblici (extra fondo) vincolati	0,00
AA0160	A.1.B.3.3) Contributi da altri soggetti pubblici (extra fondo) L. 210/92	0,00
AA0170	A.1.B.3.4) Contributi da altri soggetti pubblici (extra fondo) altro	0,00
AA0171	A.1.B.3.5) Contributi da altri soggetti pubblici (extra fondo) - in attuazione dell'ast.79, comma 1 sexies lettera c),	0,00
AA0180	A.1.C) Contributi c/esercizio per ricerca	0,00
AA0190	A.1.C.1) Contributi da Ministero della Salute per ricerca corrente	0,00
AA0200	A.1.C.2) Contributi da Ministero della Salute per ricerca finalizzata	0,00
AA0210	A.1.C.3) Contributi da Regione ed altri soggetti pubblici per ricerca	0,00
AA0220	A.1.C.4) Contributi da privati per ricerca	0,00
AA0230	A.1.D) Contributi c/esercizio da privati	0,00
AA0240	A.2) Rettifica contributi c/esercizio per destinazione ad investimenti	0,00
AA0250	A.2.A) Rettifica contributi in c/esercizio per destinazione ad investimenti - da Regione o Prov. Aut. per	0,00
AA0260	A.2.B) Rettifica contributi in c/esercizio per destinazione ad investimenti - altri contributi	0,00
AA0270	A.3) Utilizzo fondi per quote inutilizzate contributi vincolati di esercizi precedenti	0,00
AA0271	A.3.A) Utilizzo fondi per quote inutilizzate contributi di esercizi precedenti da Regione o Prov. Aut. per	0,00
AA0280	A.3.B) Utilizzo fondi per quote inutilizzate contributi di esercizi precedenti da Regione o Prov. Aut. per	0,00
AA0290	A.3.C) Utilizzo fondi per quote inutilizzate contributi di esercizi precedenti da soggetti pubblici (extra	0,00
AA0300	A.3.D) Utilizzo fondi per quote inutilizzate contributi di esercizi precedenti per ricerca	0,00
AA0310	A.3.E) Utilizzo fondi per quote inutilizzate contributi vincolati di esercizi precedenti da privati	0,00
AA0320	A.4) Ricavi per prestazioni sanitarie e sociosanitarie a rilevanza sanitaria	0,00
AA0330	A.4.A) Ricavi per prestazioni sanitarie e sociosanitarie a rilevanza sanitaria erogate a soggetti pubblici	0,00
AA0340	A.4.A.1) Ricavi per prestaz. sanitarie e sociosanitarie a rilevanza sanitaria erogate ad Aziende sanitarie pubbliche	0,00
AA0350	A.4.A.1.1) Prestazioni di ricovero	0,00
AA0360	A.4.A.1.2) Prestazioni di specialistica ambulatoriale	0,00
AA0361	A.4.A.1.3) Prestazioni di pronto soccorso non seguito da ricovero	0,00
AA0370	A.4.A.1.4) Prestazioni di psichiatria residenziale e semiresidenziale	0,00
AA0380	A.4.A.1.5) Prestazioni di File F	0,00
AA0390	A.4.A.1.6) Prestazioni servizi MMG, PLS, Contin. assistenziale	0,00
AA0400	A.4.A.1.7) Prestazioni servizi farmaceutica convenzionata	0,00
AA0410	A.4.A.1.8) Prestazioni termali	0,00
AA0420	A.4.A.1.9) Prestazioni trasporto ambulanze ed elisoccorso	0,00
AA0421	A.4.A.1.10) Prestazioni assistenza integrativa	0,00
AA0422	A.4.A.1.11) Prestazioni assistenza protesica	0,00
AA0423	A.4.A.1.12) Prestazioni assistenza riabilitativa extraospedaliera	0,00
AA0424	A.4.A.1.13) Ricavi per cessione di emocomponenti e cellule staminali	0,00
AA0425	A.4.A.1.14) Prestazioni assistenza domiciliare integrata (ADI)	0,00
AA0430	A.4.A.1.15) Altre prestazioni sanitarie e socio-sanitarie a rilevanza sanitaria	0,00
AA0440	A.4.A.2) Ricavi per prestaz. sanitarie e sociosanitarie a rilevanza sanitaria erogate ad altri soggetti pubblici	0,00
AA0450	A.4.A.3) Ricavi per prestaz. sanitarie e sociosanitarie a rilevanza sanitaria erogate a soggetti pubblici Extraregione	0,00
AA0460	A.4.A.3.1) Prestazioni di ricovero	0,00
AA0470	A.4.A.3.2) Prestazioni ambulatoriali	0,00
AA0471	A.4.A.3.3) Prestazioni pronto soccorso non seguite da ricovero	0,00
AA0480	A.4.A.3.4) Prestazioni di psichiatria non soggetta a compensazione (resid. e semiresid.)	0,00
AA0490	A.4.A.3.5) Prestazioni di File F	0,00
AA0500	A.4.A.3.6) Prestazioni servizi MMG, PLS, Contin. assistenziale Extraregione	0,00
AA0510	A.4.A.3.7) Prestazioni servizi farmaceutica convenzionata Extraregione	0,00
AA0520	A.4.A.3.8) Prestazioni termali Extraregione	0,00
AA0530	A.4.A.3.9) Prestazioni trasporto ambulanze ed elisoccorso Extraregione	0,00
AA0541	A.4.A.3.10) Prestazioni assistenza integrativa da pubblico (extraregione)	0,00
AA0542	A.4.A.3.11) Prestazioni assistenza protesica da pubblico (extraregione)	0,00
AA0550	A.4.A.3.12) Ricavi per cessione di emocomponenti e cellule staminali Extraregione	0,00
AA0560	A.4.A.3.13) Ricavi GSA per differenziale saldo mobilità interregionale	0,00
AA0561	A.4.A.3.14) Altre prestazioni sanitarie e sociosanitarie a rilevanza sanitaria erogate a soggetti pubblici Extraregione	0,00
AA0570	A.4.A.3.15) Altre prestazioni sanitarie e sociosanitarie a rilevanza sanitaria non soggette a compensazione Extraregione	0,00
AA0580	A.4.A.3.15.A) Prestazioni di assistenza riabilitativa non soggette a compensazione Extraregione	0,00
AA0590	A.4.A.3.15.B) Altre prestazioni sanitarie e socio-sanitarie a rilevanza sanitaria non soggette a compensazione	0,00
AA0600	A.4.A.3.16) Altre prestazioni sanitarie e rilevanza sanitaria - Mobilità attiva Internazionale	0,00
AA0601	A.4.A.3.17) Altre prestazioni sanitarie a rilevanza sanitaria - Mobilità attiva Internazionale rilevata dalle AO, AOU, IRCCS	0,00
AA0602	A.4.A.3.18) Altre prestazioni sanitarie e socio sanitarie a rilevanza sanitaria ad Aziende sanitarie e casse mutua estera -	0,00

	VOCE MODELLO CE	Consuntivo 2021
AA0610	A.4.B) Ricavi per prestazioni sanitarie e sociosanitarie a rilevanza sanitaria erogate da privati	0,00
AA0620	A.4.B.1) Prestazioni di ricovero da priv. Extraregione in compensazione (mobilità attiva)	0,00
AA0630	A.4.B.2) Prestazioni ambulatoriali da priv. Extraregione in compensazione (mobilità attiva)	0,00
AA0631	A.4.B.3) Prestazioni di pronto soccorso non seguite da ricovero da priv. Extraregione in compensazione (mobilità)	0,00
AA0640	A.4.B.4) Prestazioni di File F da priv. Extraregione in compensazione (mobilità attiva)	0,00
AA0650	A.4.B.5) Altre prestazioni sanitarie e sociosanitarie a rilevanza sanitaria erogate da privati v/residenti Extraregione in	0,00
AA0660	A.4.C) Ricavi per prestazioni sanitarie e sociosanitarie a rilevanza sanitaria erogate a privati	0,00
AA0670	A.4.D) Ricavi per prestazioni sanitarie erogate in regime di intramoenia	0,00
AA0680	A.4.D.1) Ricavi per prestazioni sanitarie intramoenia - Area ospedaliera	0,00
AA0690	A.4.D.2) Ricavi per prestazioni sanitarie intramoenia - Area specialistica	0,00
AA0700	A.4.D.3) Ricavi per prestazioni sanitarie intramoenia - Area sanità pubblica	0,00
AA0710	A.4.D.4) Ricavi per prestazioni sanitarie intramoenia - Consulenze (ex art. 55 c.1 lett. c), d) ed ex art. 57-58)	0,00
AA0720	A.4.D.5) Ricavi per prestazioni sanitarie intramoenia - Consulenze (ex art. 55 c.1 lett. c), d) ed ex art. 57-58) (Aziende	0,00
AA0730	A.4.D.6) Ricavi per prestazioni sanitarie intramoenia - Altro	0,00
AA0740	A.4.D.7) Ricavi per prestazioni sanitarie intramoenia - Altro (Aziende sanitarie pubbliche della Regione)	0,00
AA0750	A.5) Concorsi, recuperi e rimborsi	0,00
AA0760	A.5.A) Rimborsi assicurativi	0,00
AA0770	A.5.B) Concorsi, recuperi e rimborsi da Regione	0,00
AA0780	A.5.B.1) Rimborsi degli oneri stipendiali del personale dell'azienda in posizione di comando presso la Regione	0,00
AA0790	A.5.B.2) Altri concorsi, recuperi e rimborsi da parte della Regione	0,00
AA0800	A.5.C) Concorsi, recuperi e rimborsi da Aziende sanitarie pubbliche della Regione	0,00
AA0810	A.5.C.1) Rimborsi degli oneri stipendiali del personale dipendente dell'azienda in posizione di comando presso Aziende	0,00
AA0820	A.5.C.2) Rimborsi per acquisto beni da parte di Aziende sanitarie pubbliche della Regione	0,00
AA0830	A.5.C.3) Altri concorsi, recuperi e rimborsi da parte di Aziende sanitarie pubbliche della Regione	0,00
AA0831	A.5.C.4) Altri concorsi, recuperi e rimborsi da parte della Regione - GSA	0,00
AA0840	A.5.D) Concorsi, recuperi e rimborsi da altri soggetti pubblici	0,00
AA0850	A.5.D.1) Rimborsi degli oneri stipendiali del personale dipendente dell'azienda in posizione di comando presso altri	0,00
AA0860	A.5.D.2) Rimborsi per acquisto beni da parte di altri soggetti pubblici	0,00
AA0870	A.5.D.3) Altri concorsi, recuperi e rimborsi da parte di altri soggetti pubblici	0,00
AA0880	A.5.E) Concorsi, recuperi e rimborsi da privati	0,00
AA0890	A.5.E.1) Rimborsi da aziende farmaceutiche per Pay back	0,00
AA0900	A.5.E.1.1) Pay-back per il superamento del tetto della spesa farmaceutica territoriale	0,00
AA0910	A.5.E.1.2) Pay-back per superamento del tetto della spesa farmaceutica ospedaliera	0,00
AA0920	A.5.E.1.3) Ulteriore Pay-back	0,00
AA0921	A.5.E.2) Rimborsi per Pay-back su dispositivi medici	0,00
AA0930	A.5.E.3) Altri concorsi, recuperi e rimborsi da privati	0,00
AA0940	A.6) Compartecipazione alla spesa per prestazioni sanitarie (Ticket)	0,00
AA0950	A.6.A) Compartecipazione alla spesa per prestazioni sanitarie - Ticket sulle prestazioni di specialistica	0,00
AA0960	A.6.B) Compartecipazione alla spesa per prestazioni sanitarie - Ticket sul pronto soccorso	0,00
AA0970	A.6.C) Compartecipazione alla spesa per prestazioni sanitarie (Ticket) - Altro	0,00
AA0980	A.7) Quota contributi c/capitale imputata all'esercizio	0,00
AA0990	A.7.A) Quota imputata all'esercizio dei finanziamenti per investimenti dallo Stato	0,00
AA1000	A.7.B) Quota imputata all'esercizio dei finanziamenti per investimenti da Regione	0,00
AA1010	A.7.C) Quota imputata all'esercizio dei finanziamenti per beni di prima dotazione	0,00
AA1020	A.7.D) Quota imputata all'esercizio dei contributi in c/ esercizio FSR destinati ad investimenti	0,00
AA1030	A.7.E) Quota imputata all'esercizio degli altri contributi in c/ esercizio destinati ad investimenti	0,00
AA1040	A.7.F) Quota imputata all'esercizio di altre poste del patrimonio netto	0,00
AA1050	A.8) Incrementi delle immobilizzazioni per lavori interni	0,00
AA1060	A.9) Altri ricavi e proventi	0,00
AA1070	A.9.A) Ricavi per prestazioni non sanitarie	0,00
AA1080	A.9.B) Fitti attivi ed altri proventi da attività immobiliari	0,00
AA1090	A.9.C) Altri proventi diversi	0,00
AZ9999	Totale valore della produzione (A)	201.221,38
	B) Costi della produzione	
BA0010	B.1) Acquisti di beni	0,00
BA0020	B.1.A) Acquisti di beni sanitari	0,00
BA0030	B.1.A.1) Prodotti farmaceutici ed emoderivati	0,00
BA0040	B.1.A.1.1) Medicinali con AIC, ad eccezione di vaccini ed emoderivati di produzione regionale	0,00
BA0050	B.1.A.1.2) Medicinali senza AIC	0,00
BA0051	B.1.A.1.3) Ossigeno e altri gas medicali	0,00
BA0060	B.1.A.1.4) Emoderivati di produzione regionale	0,00
BA0061	B.1.A.1.4.1) Emoderivati di produzione regionale da pubblico (Aziende sanitarie pubbliche della Regione) - Mobilità	0,00
BA0062	B.1.A.1.4.2) Emoderivati di produzione regionale da pubblico (Aziende sanitarie pubbliche della Regione) - Mobilità	0,00
BA0063	B.1.A.1.4.3) Emoderivati di produzione regionale da altri soggetti	0,00
BA0070	B.1.A.2) Sangue ed emocomponenti	0,00
BA0080	B.1.A.2.1) da pubblico (Aziende sanitarie pubbliche della Regione) - Mobilità intraregionale	0,00
BA0090	B.1.A.2.2) da pubblico (Aziende sanitarie pubbliche extra Regione) - Mobilità extraregionale	0,00
BA0100	B.1.A.2.3) da altri soggetti	0,00
BA0210	B.1.A.3) Dispositivi medici	0,00
BA0220	B.1.A.3.1) Dispositivi medici	0,00
BA0230	B.1.A.3.2) Dispositivi medici impiantabili attivi	0,00
BA0240	B.1.A.3.3) Dispositivi medico diagnostici in vitro (IVD)	0,00
BA0250	B.1.A.4) Prodotti dietetici	0,00
BA0260	B.1.A.5) Materiali per la profilassi (vaccini)	0,00
BA0270	B.1.A.6) Prodotti chimici	0,00
BA0280	B.1.A.7) Materiali e prodotti per uso veterinario	0,00
BA0290	B.1.A.8) Altri beni e prodotti sanitari	0,00
BA0300	B.1.A.9) Beni e prodotti sanitari da Aziende sanitarie pubbliche della Regione	0,00
BA0301	B.1a.9.1) Prodotti farmaceutici ed emoderivati	0,00
BA0302	B.1a.9.2) Sangue ed emocomponenti	0,00
BA0303	B.1a.9.3) Dispositivi medici	0,00

	VOCE MODELLO CE	Consuntivo 2021
BA0304	B.1a.9.4 Prodotti dietetici)	0,00
BA0305	B.1a.9.5) Materiali per la profilassi (vaccini)	0,00
BA0306	B.1a.9.6) Prodotti chimici	0,00
BA0307	B.1a.9.7) Materiali e prodotti per uso veterinario)	0,00
BA0308	B.1a.9.8) Altri beni e prodotti sanitari	0,00
BA0310	B.1.B) Acquisti di beni non sanitari	0,00
BA0320	B.1.B.1) Prodotti alimentari	0,00
BA0330	B.1.B.2) Materiali di guardaroba, di pulizia e di convivenza in genere	0,00
BA0340	B.1.B.3) Combustibili, carburanti e lubrificanti	0,00
BA0350	B.1.B.4) Supporti informatici e cancelleria	0,00
BA0360	B.1.B.5) Materiale per la manutenzione	0,00
BA0370	B.1.B.6) Altri beni e prodotti non sanitari	0,00
BA0380	B.1.B.7) Beni e prodotti non sanitari da Aziende sanitarie pubbliche della Regione	0,00
BA0390	B.2) Acquisti di servizi	0,00
BA0400	B.2.A) Acquisti servizi sanitari	0,00
BA0410	B.2.A.1) Acquisti servizi sanitari per medicina di base	0,00
BA0420	B.2.A.1.1) - da convenzione	0,00
BA0430	B.2.A.1.1.A) Costi per assistenza MMG	0,00
BA0440	B.2.A.1.1.B) Costi per assistenza PLS	0,00
BA0450	B.2.A.1.1.C) Costi per assistenza Continuità assistenziale	0,00
BA0460	B.2.A.1.1.D) Altro (medicina dei servizi, psicologi, medici 118, ecc)	0,00
BA0470	B.2.A.1.2) - da pubblico (Aziende sanitarie pubbliche della Regione) - Mobilità intraregionale	0,00
BA0480	B.2.A.1.3) - da pubblico (Aziende sanitarie pubbliche Extraregione) - Mobilità extraregionale	0,00
BA0490	B.2.A.2) Acquisti servizi sanitari per farmaceutica	0,00
BA0500	B.2.A.2.1) - da convenzione	0,00
BA0510	B.2.A.2.2) - da pubblico (Aziende sanitarie pubbliche della Regione)- Mobilità intraregionale	0,00
BA0520	B.2.A.2.3) - da pubblico (Extraregione)	0,00
BA0530	B.2.A.3) Acquisti servizi sanitari per assistenza specialistica ambulatoriale	0,00
BA0540	B.2.A.3.1) - da pubblico (Aziende sanitarie pubbliche della Regione)	0,00
BA0541	B.2.A.3.2) Prstazioni di pronto soccorso non seguite da ricovero - da pubblico (Aziende sanitarie pubbliche della	0,00
BA0550	B.2.A.3.3) - da pubblico (altri soggetti pubbl. della Regione)	0,00
BA0551	B.2.A.3.4) Prstazioni di pronto soccorso non seguite da ricovero - da pubblico (altri soggetti pubblici della Regione)	0,00
BA0560	B.2.A.3.5) - da pubblico (Extraregione)	0,00
BA0561	B.2.A.3.6) Prstazioni di pronto soccorso non seguite da ricovero - da pubblico (extraregione)	0,00
BA0570	B.2.A.3.7) - da privato - Medici SUMAI	0,00
BA0580	B.2.A.3.8) - da privato	0,00
BA0590	B.2.A.3.8.A) Servizi sanitari per assistenza specialistica da IRCCS privati e Policlinici privati	0,00
BA0591	B.2.A.3.8.B) Servizi sanitari per prestazioni di pronto soccorso non seguite da ricovero - da IRCCS privati e policlinici	0,00
BA0600	B.2.A.3.5.C) Servizi sanitari per assistenza specialistica da Ospedali Classificati privati	0,00
BA0601	B.2.A.3.8.D) Servizi sanitari per prestazioni di pronto soccorso non seguite da ricovero - da ospedali classificati privati	0,00
BA0610	B.2.A.3.5.E) Servizi sanitari per assistenza specialistica da Case di Cura private	0,00
BA0611	B.2.A.3.8.F) Servizi sanitari per prestazioni di pronto soccorso non seguite da ricovero - da case di cura private	0,00
BA0620	B.2.A.3.5.G) Servizi sanitari per assistenza specialistica da altri privati	0,00
BA0621	B.2.A.3.8.H) Servizi sanitari per prestazioni di pronto soccorso non seguite da ricovero - da altri privati	0,00
BA0630	B.2.A.3.9) - da privato per cittadini non residenti - Extraregione (mobilità attiva in compensazione)	0,00
BA0631	B.2.A.3.10) Servizi sanitari per prestazioni di pronto soccorso non seguite da ricovero - da privati per cittadini non	0,00
BA0640	B.2.A.4) Acquisti servizi sanitari per assistenza riabilitativa	0,00
BA0650	B.2.A.4.1) - da pubblico (Aziende sanitarie pubbliche della Regione)	0,00
BA0660	B.2.A.4.2) - da pubblico (altri soggetti pubbl. della Regione)	0,00
BA0670	B.2.A.4.3) - da pubblico (Extraregione) non soggetti a compensazione	0,00
BA0680	B.2.A.4.4) - da privato (intraregionale)	0,00
BA0690	B.2.A.4.5) - da privato (extraregionale)	0,00
BA0700	B.2.A.5) Acquisti servizi sanitari per assistenza integrativa	0,00
BA0710	B.2.A.5.1) - da pubblico (Aziende sanitarie pubbliche della Regione)	0,00
BA0720	B.2.A.5.2) - da pubblico (altri soggetti pubbl. della Regione)	0,00
BA0730	B.2.A.5.3) - da pubblico (Extraregione)	0,00
BA0740	B.2.A.5.4) - da privato	0,00
BA0750	B.2.A.6) Acquisti servizi sanitari per assistenza protesica	0,00
BA0760	B.2.A.6.1) - da pubblico (Aziende sanitarie pubbliche della Regione)	0,00
BA0770	B.2.A.6.2) - da pubblico (altri soggetti pubbl. della Regione)	0,00
BA0780	B.2.A.6.3) - da pubblico (Extraregione)	0,00
BA0790	B.2.A.6.4) - da privato	0,00
BA0800	B.2.A.7) Acquisti servizi sanitari per assistenza ospedaliera	0,00
BA0810	B.2.A.7.1) - da pubblico (Aziende sanitarie pubbliche della Regione)	0,00
BA0820	B.2.A.7.2) - da pubblico (altri soggetti pubbl. della Regione)	0,00
BA0830	B.2.A.7.3) - da pubblico (Extraregione)	0,00
BA0840	B.2.A.7.4) - da privato	0,00
BA0850	B.2.A.7.4.A) Servizi sanitari per assistenza ospedaliera da IRCCS privati e Policlinici privati	0,00
BA0860	B.2.A.7.4.B) Servizi sanitari per assistenza ospedaliera da Ospedali Classificati privati	0,00
BA0870	B.2.A.7.4.C) Servizi sanitari per assistenza ospedaliera da Case di Cura private	0,00
BA0880	B.2.A.7.4.D) Servizi sanitari per assistenza ospedaliera da altri privati	0,00
BA0890	B.2.A.7.5) - da privato per cittadini non residenti - Extraregione (mobilità attiva in compensazione)	0,00
BA0900	B.2.A.8) Acquisto prestazioni di psichiatria residenziale e semiresidenziale	0,00
BA0910	B.2.A.8.1) - da pubblico (Aziende sanitarie pubbliche della Regione)	0,00
BA0920	B.2.A.8.2) - da pubblico (altri soggetti pubbl. della Regione)	0,00
BA0930	B.2.A.8.3) - da pubblico (Extraregione) - non soggette a compensazione	0,00
BA0940	B.2.A.8.4) - da privato (intraregionale)	0,00
BA0950	B.2.A.8.5) - da privato (extraregionale)	0,00
BA0960	B.2.A.9) Acquisto prestazioni di distribuzione farmaci File F	0,00
BA0970	B.2.A.9.1) - da pubblico (Aziende sanitarie pubbliche della Regione) - Mobilità intraregionale	0,00
BA0980	B.2.A.9.2) - da pubblico (altri soggetti pubbl. della Regione)	0,00

	VOCE MODELLO CE	Consuntivo 2021
BA0990	B.2.A.9.3) - da pubblico (Extraregione)	0,00
BA1000	B.2.A.9.4) - da privato (intra-regionale)	0,00
BA1010	B.2.A.9.5) - da privato (extraregionale)	0,00
BA1020	B.2.A.9.6) - da privato per cittadini non residenti - Extraregione (mobilità attiva in compensazione)	0,00
BA1030	B.2.A.10) Acquisto prestazioni termali in convenzione	0,00
BA1040	B.2.A.10.1) - da pubblico (Aziende sanitarie pubbliche della Regione) - Mobilità intra-regionale	0,00
BA1050	B.2.A.10.2) - da pubblico (altri soggetti pubbl. della Regione)	0,00
BA1060	B.2.A.10.3) - da pubblico (Extraregione)	0,00
BA1070	B.2.A.10.4) - da privato	0,00
BA1080	B.2.A.10.5) - da privato per cittadini non residenti - Extraregione (mobilità attiva in compensazione)	0,00
BA1090	B.2.A.11) Acquisto prestazioni di trasporto sanitario	0,00
BA1100	B.2.A.11.1) - da pubblico (Aziende sanitarie pubbliche della Regione) - Mobilità intra-regionale	0,00
BA1110	B.2.A.11.2) - da pubblico (altri soggetti pubbl. della Regione)	0,00
BA1120	B.2.A.11.3) - da pubblico (Extraregione)	0,00
BA1130	B.2.A.11.4) - da privato	0,00
BA1140	B.2.A.12) Acquisto prestazioni Socio-Sanitarie a rilevanza sanitaria	0,00
BA1150	B.2.A.12.1) - da pubblico (Aziende sanitarie pubbliche della Regione) - Mobilità intra-regionale	0,00
BA1151	B.2.A.12.1.A) Assistenza domiciliare integrata (ADI)	0,00
BA1152	B.2.A.12.1.B) Altre prestazioni socio-sanitarie a rilevanza sanitaria	0,00
BA1160	B.2.A.12.2) - da pubblico (altri soggetti pubblici della Regione)	0,00
BA1161	B.2.A.12.3) - da pubblico (Extraregione) - Acquisto di altre prestazioni sociosanitarie a rilevanza sanitaria erogate a	0,00
BA1170	B.2.A.12.3) - da pubblico (Extraregione) non soggette a compensazione	0,00
BA1180	B.2.A.12.4) - da privato (intra-regionale)	0,00
BA1190	B.2.A.12.5) - da privato (extraregionale)	0,00
BA1200	B.2.A.13) Compartecipazione al personale per att. libero-prof. (intra-moenia)	0,00
BA1210	B.2.A.13.1) Compartecipazione al personale per att. libero professionale intra-moenia - Area ospedaliera	0,00
BA1220	B.2.A.13.2) Compartecipazione al personale per att. libero professionale intra-moenia - Area specialistica	0,00
BA1230	B.2.A.13.3) Compartecipazione al personale per att. libero professionale intra-moenia - Area sanità pubblica	0,00
BA1240	B.2.A.13.4) Compartecipazione al personale per att. libero professionale intra-moenia - Consulenze (ex art. 55 c.1 lett.	0,00
BA1250	B.2.A.13.5) Compartecipazione al personale per att. libero professionale intra-moenia - Consulenze (ex art. 55 c.1 lett.	0,00
BA1260	B.2.A.13.6) Compartecipazione al personale per att. libero professionale intra-moenia - Altro	0,00
BA1270	B.2.A.13.7) Compartecipazione al personale per att. libero professionale intra-moenia - Altro (Aziende sanitarie	0,00
BA1280	B.2.A.14) Rimborsi, assegni e contributi sanitari	0,00
BA1290	B.2.A.14.1) Contributi ad associazioni di volontariato	0,00
BA1300	B.2.A.14.2) Rimborsi per cure all'estero	0,00
BA1310	B.2.A.14.3) Contributi a società partecipate e/o enti dipendenti della Regione	0,00
BA1320	B.2.A.14.4) Contributo Legge 210/92	0,00
BA1330	B.2.A.14.5) Altri rimborsi, assegni e contributi	0,00
BA1340	B.2.A.14.6) Rimborsi, assegni e contributi v/Aziende sanitarie pubbliche della Regione	0,00
BA1341	B.2.A.14.7) Rimborsi, assegni e contributi v/Regione - GSA	0,00
BA1350	B.2.A.15) Consulenze, Collaborazioni, Interinale e altre prestazioni di lavoro sanitarie e sociosanitarie	0,00
BA1360	B.2.A.15.1) Consulenze sanitarie e sociosan. da Aziende sanitarie pubbliche della Regione	0,00
BA1370	B.2.A.15.2) Consulenze sanitarie e sociosan. da terzi - Altri soggetti pubblici	0,00
BA1380	B.2.A.15.3) Consulenze, Collaborazioni, Interinale e altre prestazioni di lavoro sanitarie e sociosan. da privato	0,00
BA1390	B.2.A.15.3.A) Consulenze sanitarie da privato - articolo 55, comma 2, CCNL 8 giugno 2000	0,00
BA1400	B.2.A.15.3.B) Altre consulenze sanitarie e sociosanitarie da privato	0,00
BA1410	B.2.A.15.3.C) Collaborazioni coordinate e continuative sanitarie e sociosan. da privato	0,00
BA1420	B.2.A.15.3.D) Indennità a personale universitario - area sanitaria	0,00
BA1430	B.2.A.15.3.E) Lavoro interinale - area sanitaria	0,00
BA1440	B.2.A.15.3.F) Altre collaborazioni e prestazioni di lavoro - area sanitaria	0,00
BA1450	B.2.A.15.4) Rimborso oneri stipendiali del personale sanitario in comando	0,00
BA1460	B.2.A.15.4.A) Rimborso oneri stipendiali personale sanitario in comando da Aziende sanitarie pubbliche della Regione	0,00
BA1470	B.2.A.15.4.B) Rimborso oneri stipendiali personale sanitario in comando da Regioni, soggetti pubblici e da Università	0,00
BA1480	B.2.A.15.4.C) Rimborso oneri stipendiali personale sanitario in comando da aziende di altre Regioni (Extraregione)	0,00
BA1490	B.2.A.16) Altri servizi sanitari e sociosanitari a rilevanza sanitaria	0,00
BA1500	B.2.A.16.1) Altri servizi sanitari e sociosanitari a rilevanza sanitaria da pubblico - Aziende sanitarie pubbliche della	0,00
BA1510	B.2.A.16.2) Altri servizi sanitari e sociosanitari a rilevanza sanitaria da pubblico - Altri soggetti pubblici della Regione	0,00
BA1520	B.2.A.16.3) Altri servizi sanitari e sociosanitari a rilevanza sanitaria da pubblico (Extraregione)	0,00
BA1530	B.2.A.16.4) Altri servizi sanitari da privato	0,00
BA1540	B.2.A.16.5) Costi per servizi sanitari - Mobilità internazionale passiva	0,00
BA1541	B.2.A.16.6) Costi per servizi sanitari - Mobilità internazionale passiva RILEVATA DALLE ASI	0,00
BA1542	B.2.A.16.5) Costi per prestazioni sanitarie erogate da aziende sanitarie estere (fatturate direttamente)	0,00
BA1550	B.2.A.17) Costi GSA per differenziale saldo mobilità interregionale	0,00
BA1560	B.2.B) Acquisti di servizi non sanitari	0,00
BA1570	B.2.B.1) Servizi non sanitari	0,00
BA1580	B.2.B.1.1) Lavanderia	0,00
BA1590	B.2.B.1.2) Pulizia	0,00
BA1600	B.2.B.1.3) Mensa	0,00
BA1601	B.2.B.1.3.A) Mensa dipendenti	0,00
BA1602	B.2.B.1.3.B) Mensa degenti	0,00
BA1610	B.2.B.1.4) Riscaldamento	0,00
BA1620	B.2.B.1.5) Servizi di assistenza informatica	0,00
BA1630	B.2.B.1.6) Servizi trasporti (non sanitari)	0,00
BA1640	B.2.B.1.7) Smaltimento rifiuti	0,00
BA1650	B.2.B.1.8) UtENZE telefoniche	0,00
BA1660	B.2.B.1.9) UtENZE elettricità	0,00
BA1670	B.2.B.1.10) Altre utenze	0,00
BA1680	B.2.B.1.11) Premi di assicurazione	0,00
BA1690	B.2.B.1.11.A) Premi di assicurazione - R.C. Professionale	0,00
BA1700	B.2.B.1.11.B) Premi di assicurazione - Altri premi assicurativi	0,00
BA1710	B.2.B.1.12) Altri servizi non sanitari	0,00

	VOCE MODELLO CE	Consuntivo 2021
BA1720	B.2.B.1.12.A) Altri servizi non sanitari da pubblico (Aziende sanitarie pubbliche della Regione)	0,00
BA1730	B.2.B.1.12.B) Altri servizi non sanitari da altri soggetti pubblici	0,00
BA1740	B.2.B.1.12.C) Altri servizi non sanitari da privato	0,00
BA1750	B.2.B.2) Consulenze, Collaborazioni, Interinale e altre prestazioni di lavoro non sanitarie	0,00
BA1760	B.2.B.2.1) Consulenze non sanitarie da Aziende sanitarie pubbliche della Regione	0,00
BA1770	B.2.B.2.2) Consulenze non sanitarie da Terzi - Altri soggetti pubblici	0,00
BA1780	B.2.B.2.3) Consulenze, Collaborazioni, Interinale e altre prestazioni di lavoro non sanitarie da privato	0,00
BA1790	B.2.B.2.3.A) Consulenze non sanitarie da privato	0,00
BA1800	B.2.B.2.3.B) Collaborazioni coordinate e continuative non sanitarie da privato	0,00
BA1810	B.2.B.2.3.C) Indennità a personale universitario - area non sanitaria	0,00
BA1820	B.2.B.2.3.D) Lavoro interinale - area non sanitaria	0,00
BA1830	B.2.B.2.3.E) Altre collaborazioni e prestazioni di lavoro - area non sanitaria	0,00
BA1831	B.2.B.2.3.F) Altre consulenze non sanitarie da privato - in attuazione dell'art.79, comma 1 sexies lettera c), del	0,00
BA1840	B.2.B.2.4) Rimborso oneri stipendiali del personale non sanitario in comando	0,00
BA1850	B.2.B.2.4.A) Rimborso oneri stipendiali personale non sanitario in comando da Aziende sanitarie pubbliche della	0,00
BA1860	B.2.B.2.4.B) Rimborso oneri stipendiali personale non sanitario in comando da Regione, soggetti pubblici e da	0,00
BA1870	B.2.B.2.4.C) Rimborso oneri stipendiali personale non sanitario in comando da aziende di altre Regioni (Extraregione)	0,00
BA1880	B.2.B.3) Formazione (esternalizzata e non)	0,00
BA1890	B.2.B.3.1) Formazione (esternalizzata e non) da pubblico	0,00
BA1900	B.2.B.3.2) Formazione (esternalizzata e non) da privato	0,00
BA1910	B.3) Manutenzione e riparazione (ordinaria esternalizzata)	0,00
BA1920	B.3.A) Manutenzione e riparazione ai fabbricati e loro pertinenze	0,00
BA1930	B.3.B) Manutenzione e riparazione agli impianti e macchinari	0,00
BA1940	B.3.C) Manutenzione e riparazione alle attrezzature sanitarie e scientifiche	0,00
BA1950	B.3.D) Manutenzione e riparazione ai mobili e arredi	0,00
BA1960	B.3.E) Manutenzione e riparazione agli automezzi	0,00
BA1970	B.3.F) Altre manutenzioni e riparazioni	0,00
BA1980	B.3.G) Manutenzioni e riparazioni da Aziende sanitarie pubbliche della Regione	0,00
BA1990	B.4) Godimento di beni di terzi	0,00
BA2000	B.4.A) Fitti passivi	0,00
BA2010	B.4.B) Canoni di noleggio	0,00
BA2020	B.4.B.1) Canoni di noleggio - area sanitaria	0,00
BA2030	B.4.B.2) Canoni di noleggio - area non sanitaria	0,00
BA2040	B.4.C) Canoni di leasing	0,00
BA2050	B.4.C.1) Canoni di leasing - area sanitaria	0,00
BA2060	B.4.C.2) Canoni di leasing - area non sanitaria	0,00
BA2061	B.4.D) Canoni di project financing	0,00
BA2070	B.4.D) Locazioni e noleggi da Aziende sanitarie pubbliche della Regione	0,00
BA2080	Totale Costo del personale	0,00
BA2090	B.5) Personale del ruolo sanitario	0,00
BA2100	B.5.A) Costo del personale dirigente ruolo sanitario	0,00
BA2110	B.5.A.1) Costo del personale dirigente medico	0,00
BA2120	B.5.A.1.1) Costo del personale dirigente medico - tempo indeterminato	0,00
BA2130	B.5.A.1.2) Costo del personale dirigente medico - tempo determinato	0,00
BA2140	B.5.A.1.3) Costo del personale dirigente medico - altro	0,00
BA2150	B.5.A.2) Costo del personale dirigente non medico	0,00
BA2160	B.5.A.2.1) Costo del personale dirigente non medico - tempo indeterminato	0,00
BA2170	B.5.A.2.2) Costo del personale dirigente non medico - tempo determinato	0,00
BA2180	B.5.A.2.3) Costo del personale dirigente non medico - altro	0,00
BA2190	B.5.B) Costo del personale comparto ruolo sanitario	0,00
BA2200	B.5.B.1) Costo del personale comparto ruolo sanitario - tempo indeterminato	0,00
BA2210	B.5.B.2) Costo del personale comparto ruolo sanitario - tempo determinato	0,00
BA2220	B.5.B.3) Costo del personale comparto ruolo sanitario - altro	0,00
BA2230	B.6) Personale del ruolo professionale	0,00
BA2240	B.6.A) Costo del personale dirigente ruolo professionale	0,00
BA2250	B.6.A.1) Costo del personale dirigente ruolo professionale - tempo indeterminato	0,00
BA2260	B.6.A.2) Costo del personale dirigente ruolo professionale - tempo determinato	0,00
BA2270	B.6.A.3) Costo del personale dirigente ruolo professionale - altro	0,00
BA2280	B.6.B) Costo del personale comparto ruolo professionale	0,00
BA2290	B.6.B.1) Costo del personale comparto ruolo professionale - tempo indeterminato	0,00
BA2300	B.6.B.2) Costo del personale comparto ruolo professionale - tempo determinato	0,00
BA2310	B.6.B.3) Costo del personale comparto ruolo professionale - altro	0,00
BA2320	B.7) Personale del ruolo tecnico	0,00
BA2330	B.7.A) Costo del personale dirigente ruolo tecnico	0,00
BA2340	B.7.A.1) Costo del personale dirigente ruolo tecnico - tempo indeterminato	0,00
BA2350	B.7.A.2) Costo del personale dirigente ruolo tecnico - tempo determinato	0,00
BA2360	B.7.A.3) Costo del personale dirigente ruolo tecnico - altro	0,00
BA2370	B.7.B) Costo del personale comparto ruolo tecnico	0,00
BA2380	B.7.B.1) Costo del personale comparto ruolo tecnico - tempo indeterminato	0,00
BA2390	B.7.B.2) Costo del personale comparto ruolo tecnico - tempo determinato	0,00
BA2400	B.7.B.3) Costo del personale comparto ruolo tecnico - altro	0,00
BA2410	B.8) Personale del ruolo amministrativo	0,00
BA2420	B.8.A) Costo del personale dirigente ruolo amministrativo	0,00
BA2430	B.8.A.1) Costo del personale dirigente ruolo amministrativo - tempo indeterminato	0,00
BA2440	B.8.A.2) Costo del personale dirigente ruolo amministrativo - tempo determinato	0,00
BA2450	B.8.A.3) Costo del personale dirigente ruolo amministrativo - altro	0,00
BA2460	B.8.B) Costo del personale comparto ruolo amministrativo	0,00
BA2470	B.8.B.1) Costo del personale comparto ruolo amministrativo - tempo indeterminato	0,00
BA2480	B.8.B.2) Costo del personale comparto ruolo amministrativo - tempo determinato	0,00
BA2490	B.8.B.3) Costo del personale comparto ruolo amministrativo - altro	0,00
BA2500	B.9) Oneri diversi di gestione	0,00

TOTALE SPESARE GENESI

	VOCE MODELLO CE	Consuntivo 2021
BA2510	B.9.A) Imposte e tasse (escluso IRAP e IRES)	0,00
BA2520	B.9.B) Perdite su crediti	0,00
BA2530	B.9.C) Altri oneri diversi di gestione	0,00
BA2540	B.9.C.1) Indennità, rimborso spese e oneri sociali per gli Organi Direttivi e Collegio Sindacale	0,00
BA2550	B.9.C.2) Altri oneri diversi di gestione	0,00
BA2551	B.9.C.3) Altri oneri diversi di gestione da Aziende sanitarie pubbliche della Regione	0,00
BA2552	B.9.C.4) Altri oneri diversi di gestione - per autoassicurazione	0,00
BA2560	Totale Ammortamenti	0,00
BA2570	B.10) Ammortamenti delle immobilizzazioni immateriali	0,00
BA2580	B.11) Ammortamenti delle immobilizzazioni materiali	0,00
BA2590	B.11.A) Ammortamento dei fabbricati	0,00
BA2600	B.11.A.1) Ammortamenti fabbricati non strumentali (disponibili)	0,00
BA2610	B.11.A.2) Ammortamenti fabbricati strumentali (indisponibili)	0,00
BA2620	B.11.B) Ammortamenti delle altre immobilizzazioni materiali	0,00
BA2630	B.12) Svalutazione delle immobilizzazioni e dei crediti	0,00
BA2640	B.12.A) Svalutazione delle immobilizzazioni immateriali e materiali	0,00
BA2650	B.12.B) Svalutazione dei crediti	0,00
BA2660	B.13) Variazione delle rimanenze	0,00
BA2670	B.13.A) Variazione rimanenze sanitarie	0,00
BA2671	B.13.A.1) Prodotti farmaceutici ed emoderivati	0,00
BA2672	B.13.A.2) Sangue ed emocomponenti	0,00
BA2673	B.13.A.3) Dispositivi medici	0,00
BA2674	B.13.A.4) Prodotti dietetici	0,00
BA2675	B.13.A.5) Materiali per la profilassi	0,00
BA2676	B.13.A.6) Prodotti chimici	0,00
BA2677	B.13.A.7) Materiali e prodotti per uso veterinario	0,00
BA2678	B.13.A.8) Altri beni e prodotti sanitari	0,00
BA2680	B.13.B) Variazione rimanenze non sanitarie	0,00
BA2681	B.13.B.1) Prodotti alimentari	0,00
BA2682	B.13.B.2) Materiali di guardaroba, di pulizia, e di convivenza in genere	0,00
BA2683	B.13.B.3) Combustibili, carburanti e lubrificanti	0,00
BA2684	B.13.B.4) Supporti informatici e cancelleria	0,00
BA2685	B.13.B.5) Materiale per la manutenzione	0,00
BA2686	B.13.B.6) Altri beni e prodotti non sanitari	0,00
BA2690	B.14) Accantonamenti dell'esercizio	0,00
BA2700	B.14.A) Accantonamenti per rischi	0,00
BA2710	B.14.A.1) Accantonamenti per cause civili ed oneri processuali	0,00
BA2720	B.14.A.2) Accantonamenti per contenzioso personale dipendente	0,00
BA2730	B.14.A.3) Accantonamenti per rischi connessi all'acquisto di prestazioni sanitarie da privato	0,00
BA2740	B.14.A.4) Accantonamenti per copertura diretta dei rischi (autoassicurazione)	0,00
BA2750	B.14.A.5) Accantonamenti per franchigia assicurativa	0,00
BA2751	B.14.A.6) Altri accantonamenti per rischi	0,00
BA2751	B.14.A.7) Altri accantonamenti per interessi di mora	0,00
BA2760	B.14.B) Accantonamenti per premio di operosità (SUMAI)	0,00
BA2770	B.14.C) Accantonamenti per quote inutilizzate di contributi vincolati	0,00
BA2771	B.14.C.1) Accantonamenti per quote inutilizzate contributi da Regione e Prov. Aut. per quota F.S. indistinto finalizzato	0,00
BA2780	B.14.C.2) Accantonamenti per quote inutilizzate contributi da Regione e Prov. Aut. per quota F.S. vincolato	0,00
BA2790	B.14.C.3) Accantonamenti per quote inutilizzate contributi da soggetti pubblici (extra fondo) vincolati	0,00
BA2800	B.14.C.4) Accantonamenti per quote inutilizzate contributi da soggetti pubblici per ricerca	0,00
BA2810	B.14.C.5) Accantonamenti per quote inutilizzate contributi vincolati da privati	0,00
BA2811	B.14.C.6) Accantonamenti per quote inutilizzate contributi da soggetti privati per ricerca	0,00
BA2820	B.14.D) Altri accantonamenti	0,00
BA2840	B.14.D.1) Acc. Rinnovi convenzioni MMG/PLS/MCA	0,00
BA2850	B.14.D.2) Acc. Rinnovi convenzioni Medici Sumai	0,00
BA2860	B.14.D.3) Acc. Rinnovi contratt.: dirigenza medica	0,00
BA2870	B.14.D.4) Acc. Rinnovi contratt.: dirigenza non medica	0,00
BA2880	B.14.D.5) Acc. Rinnovi contratt.: comparto	0,00
BA2881	B.14.D.6) Acc. per trattamento di fine rapporto	0,00
BA2882	B.14.D.7) Acc. Per trattamento di quiescenza e simili	0,00
BA2883	B.14.D.8) Acc. Per fondi integrativi pensione	0,00
BA2884	B.14.D.9) Acc. Incentivi funzioni tecniche art.113 D.lgs 50/2016	0,00
BA2890	B.14.D.10) Altri accantonamenti	0,00
BZ9999	Totale costi della produzione (B)	0,00
	C) Proventi e oneri finanziari	0,00
CA0010	C.1) Interessi attivi	0,00
CA0020	C.1.A) Interessi attivi su c/tesoreria unica	0,00
CA0030	C.1.B) Interessi attivi su c/c postali e bancari	0,00
CA0040	C.1.C) Altri interessi attivi	0,00
CA0050	C.2) Altri proventi	0,00
CA0060	C.2.A) Proventi da partecipazioni	0,00
CA0070	C.2.B) Proventi finanziari da crediti iscritti nelle immobilizzazioni	0,00
CA0080	C.2.C) Proventi finanziari da titoli iscritti nelle immobilizzazioni	0,00
CA0090	C.2.D) Altri proventi finanziari diversi dai precedenti	0,00
CA0100	C.2.E) Utili su cambi	0,00
CA0110	C.3) Interessi passivi	0,00
CA0120	C.3.A) Interessi passivi su anticipazioni di cassa	0,00
CA0130	C.3.B) Interessi passivi su mutui	0,00
CA0140	C.3.C) Altri interessi passivi	0,00
CA0150	C.4) Altri oneri	0,00
CA0160	C.4.A) Altri oneri finanziari	0,00

VOCE MODELLO CE		Consuntivo 2021
CA0170	C.4.B) Perdite su cambi	0,00
CZ9999	Totale proventi e oneri finanziari (C)	0,00
	D) Rettifiche di valore di attività finanziarie	0,00
DA0010	D.1) Rivalutazioni	0,00
DA0020	D.2) Svalutazioni	0,00
DZ9999	Totale rettifiche di valore di attività finanziarie (D)	0,00
	E) Proventi e oneri straordinari	0,00
EA0010	E.1) Proventi straordinari	229.985,78
EA0020	E.1.A) Plusvalenze	0,00
EA0030	E.1.B) Altri proventi straordinari	229.985,78
EA0040	E.1.B.1) Proventi da donazioni e liberalità diverse	0,00
EA0050	E.1.B.2) Sopravvenienze attive	229.985,78
EA0051	E.1.B.2.1) Sopravvenienze attive per quote F.S. vincolato	0,00
EA0060	E.1.B.2.1) Sopravvenienze attive v/Aziende sanitarie pubbliche della Regione	0,00
EA0070	E.1.B.2.2) Sopravvenienze attive v/terzi	229.985,78
EA0080	E.1.B.2.2.A) Sopravvenienze attive v/terzi relative alla mobilità extraregionale	0,00
EA0090	E.1.B.2.2.B) Sopravvenienze attive v/terzi relative al personale	0,00
EA0100	E.1.B.2.2.C) Sopravvenienze attive v/terzi relative alle convenzioni con medici di base	0,00
EA0110	E.1.B.2.2.D) Sopravvenienze attive v/terzi relative alle convenzioni per la specialistica	0,00
EA0120	E.1.B.2.2.E) Sopravvenienze attive v/terzi relative all'acquisto prestaz. sanitarie da operatori accreditati	0,00
EA0130	E.1.B.2.2.F) Sopravvenienze attive v/terzi relative all'acquisto di beni e servizi	0,00
EA0140	E.1.B.2.2.G) Altre sopravvenienze attive v/terzi	229.985,78
EA0150	E.1.B.3) Insussistenze attive	0,00
EA0160	E.1.B.3.1) Insussistenze attive v/Aziende sanitarie pubbliche della Regione	0,00
EA0170	E.1.B.3.2) Insussistenze attive v/terzi	0,00
EA0180	E.1.B.3.2.A) Insussistenze attive v/terzi relative alla mobilità extraregionale	0,00
EA0190	E.1.B.3.2.B) Insussistenze attive v/terzi relative al personale	0,00
EA0200	E.1.B.3.2.C) Insussistenze attive v/terzi relative alle convenzioni con medici di base	0,00
EA0210	E.1.B.3.2.D) Insussistenze attive v/terzi relative alle convenzioni per la specialistica	0,00
EA0220	E.1.B.3.2.E) Insussistenze attive v/terzi relative all'acquisto prestaz. sanitarie da operatori accreditati	0,00
EA0230	E.1.B.3.2.F) Insussistenze attive v/terzi relative all'acquisto di beni e servizi	0,00
EA0240	E.1.B.3.2.G) Altre insussistenze attive v/terzi	0,00
EA0250	E.1.B.4) Altri proventi straordinari	0,00
EA0260	E.2) Oneri straordinari	199.376,79
EA0270	E.2.A) Minusvalenze	0,00
EA0280	E.2.B) Altri oneri straordinari	199.376,79
EA0290	E.2.B.1) Oneri tributari da esercizi precedenti	0,00
EA0300	E.2.B.2) Oneri da cause civili ed oneri processuali	0,00
EA0310	E.2.B.3) Sopravvenienze passive	199.376,79
EA0320	E.2.B.3.1) Sopravvenienze passive v/Aziende sanitarie pubbliche della Regione	0,00
EA0330	E.2.B.3.1.A) Sopravvenienze passive v/Aziende sanitarie pubbliche relative alla mobilità intraregionale	0,00
EA0340	E.2.B.3.1.B) Altre sopravvenienze passive v/Aziende sanitarie pubbliche della Regione	0,00
EA0350	E.2.B.3.2) Sopravvenienze passive v/terzi	199.376,79
EA0360	E.2.B.3.2.A) Sopravvenienze passive v/terzi relative alla mobilità extraregionale	0,00
EA0370	E.2.B.3.2.B) Sopravvenienze passive v/terzi relative al personale	0,00
EA0380	E.2.B.3.2.B.1) Soprav. passive v/terzi relative al personale - dirigenza medica	0,00
EA0390	E.2.B.3.2.B.2) Soprav. passive v/terzi relative al personale - dirigenza non medica	0,00
EA0400	E.2.B.3.2.B.3) Soprav. passive v/terzi relative al personale - comparto	0,00
EA0410	E.2.B.3.2.C) Sopravvenienze passive v/terzi relative alle convenzioni con medici di base	0,00
EA0420	E.2.B.3.2.D) Sopravvenienze passive v/terzi relative alle convenzioni per la specialistica	0,00
EA0430	E.2.B.3.2.E) Sopravvenienze passive v/terzi relative all'acquisto prestaz. sanitarie da operatori accreditati	0,00
EA0440	E.2.B.3.2.F) Sopravvenienze passive v/terzi relative all'acquisto di beni e servizi	0,00
EA0450	E.2.B.3.2.G) Altre sopravvenienze passive v/terzi	199.376,79
EA0460	E.2.B.4) Insussistenze passive	0,00
EA0461	E.2.B.4.1) Insussistenze passive per quote F.S. vincolato	0,00
EA0470	E.2.B.4.1) Insussistenze passive v/Aziende sanitarie pubbliche della Regione	0,00
EA0480	E.2.B.4.2) Insussistenze passive v/terzi	0,00
EA0490	E.2.B.4.2.A) Insussistenze passive v/terzi relative alla mobilità extraregionale	0,00
EA0500	E.2.B.4.2.B) Insussistenze passive v/terzi relative al personale	0,00
EA0510	E.2.B.4.2.C) Insussistenze passive v/terzi relative alle convenzioni con medici di base	0,00
EA0520	E.2.B.4.2.D) Insussistenze passive v/terzi relative alle convenzioni per la specialistica	0,00
EA0530	E.2.B.4.2.E) Insussistenze passive v/terzi relative all'acquisto prestaz. sanitarie da operatori accreditati	0,00
EA0540	E.2.B.4.2.F) Insussistenze passive v/terzi relative all'acquisto di beni e servizi	0,00
EA0550	E.2.B.4.2.G) Altre insussistenze passive v/terzi	0,00
EA0560	E.2.B.5) Altri oneri straordinari	0,00
EZ9999	Totale proventi e oneri straordinari (E)	30.608,99
XA0000	Risultato prima delle imposte (A - B +/- C +/- D +/- E)	231.830,37
	Imposte e tasse	0,00
YA0010	Y.1) IRAP	0,00
YA0020	Y.1.A) IRAP relativa a personale dipendente	0,00
YA0030	Y.1.B) IRAP relativa a collaboratori e personale assimilato a lavoro dipendente	0,00
YA0040	Y.1.C) IRAP relativa ad attività di libera professione (intramoenia)	0,00
YA0050	Y.1.D) IRAP relativa ad attività commerciale	0,00
YA0060	Y.2) IRES	0,00
YA0070	Y.2.A) IRES su attività Istituzionale	0,00
YA0080	Y.2.B) IRES su attività commerciale	0,00
YA0090	Y.3) Accantonamento a F.do Imposte (Accertamenti, condoni, ecc.)	0,00
YZ9999	Totale imposte e tasse	0,00
ZZ9999	RISULTATO DI ESERCIZIO	231.830,37

000390



La presente fotocopia si compone
di n° 21 fogli ed è copia
conforme all'originale.
Chieti, 01/07/2022

IL DIRETTORE DELLA U.O.C.
AFFARI GENERALI, GESTIONE
DOCUMENTALE E CONVENZIONI
(Dott. Errico DIAMICO)

A handwritten signature in black ink, appearing to be "E. D'AMICO".



000391

REGIONE ABRUZZO
Azienda Sanitaria Locale 02 Lanciano Vasto Chieti
via dei Vestini s.n.c., Palazzina N (ex Palazzina SE.BI) 66100 CHIETI
Cod. Fisc. Part. IVA 02307130696
COLLEGIO SINDACALE

Ufficio Collegio Sindacale
Palazzina "SEBI" c/o Ospedale Clinicizzato "SS Annunziata" - Chieti
e-mail: collegio.sindacale@asl2abruzzo.it
PEC: collegio.sindacale@pec.asl2abruzzo.it

Prot. n. 101/2022

Chieti, li 28 Luglio 2022

Al Direttore Generale
Thomas Schael

S E D E

OGGETTO : Trasmissione Verbale n. 9/2022 del 26.07.2022 del Collegio Sindacale della ASL 02 Lanciano Vasto Chieti.

Con la presente si trasmette copia del Verbale in oggetto del Collegio Sindacale della ASL 02 Lanciano Vasto Chieti.

d'ordine del
PRESIDENTE DEL COLLEGIO
(Dott. Alessandro BEVILACQUA)
IL SEGRETARIO
(Dott.ssa Loretana D'ADDEZIO)

Loretana D'Addezio

Ente/Collegio: AZIENDA SANITARIA LOCALE 2 DI LANCIANO-VASTO-CHIETI

Regione: Abruzzo

Sede: CHIETI

Verbale n. 9 del COLLEGIO SINDACALE del 26/07/2022

In data 26/07/2022 alle ore 11 si è riunito presso la sede della Azienda il Collegio sindacale regolarmente convocato.

Risultano essere presenti/assenti i Sigg.:

Presidente in rappresentanza della Regione

ALESSANDRO BEVILACQUA

Presente

Componente in rappresentanza del Ministero della Salute

GIANCARLO TAMBURRINO

Presente

Componente in rappresentanza del Ministero dell'Economia e delle Finanze

ALDO LAMBERTI

Presente online

Partecipa alla riunione Il Direttore della UOC Bilancio e Contabilità e la dott.ssa L. D'Addezio in qualità di Segretario del Collegio Sindacale.

Gli argomenti all'ordine del giorno risultano essere i seguenti:

- Conti Giudiziali 2021;
- parere gestioni liquidatorie ex UU.LL.SS.SS. Lanciano - Vasto e Chieti - Ortona, situazione debitoria al 31.12.21;
- Varie ed eventuali:
 - aggiornamento somme pignorate su C/C postali Aziendali;
 - aggiornamento adempimenti dichiarazioni fiscali 2021.

CONTI GIUDIZIALI ANNUALITA' 2021

Il Collegio, in merito agli adempimenti obbligatori relativi alla resa dei conti giudiziali per l'anno 2021, ha esaminato la documentazione predisposta dalla UOC Bilancio e Contabilità ed in particolare le verifiche di parifica relative alla congruità dei conti giudiziali con le scritture contabili dell'azienda, al fine di provvedere all'attestazione prescritta dal codice di giustizia contabile D.Lgs. 174/2016 ed anche dal regolamento aziendale in vigore. Il Collegio, inoltre, ha effettuato nel dettaglio verifiche a campione per i seguenti agenti contabili:

- 1) Farmacia D'Aloysio Ugo in qualità di agente contabile alla riscossione mediante il servizio Farmacup, per la quale è stata esaminata tutta la documentazione relativa al conto della gestione dell'agente contabile, ed in particolare:
 - modello 21/B con il dettaglio di tutte le operazioni di riscossioni e rispettivi versamenti in tesoreria effettuate dalla farmacia nel corso del 2021
 - documentazione resa disponibile dall'Azienda inerente le registrazioni in contabilità generale dei singoli incassi e riepilogo contabile dell'agente per l'anno 2021.
- 2) Cassa economale di Vasto in qualità di agente della gestione del fondo economale per le anticipazioni di piccole spese dell'area P.O. di Vasto (Sig.ra L. Mancinelli - cassiere), per la quale sono stati esaminati i seguenti documenti:
 - modello di sintesi 23/B con il riepilogo mensile delle spese effettuate dall'economista e successivi reintegri periodici;

- delibera di anticipazione fondo economale anno 2021 n. 12 del 13/01/2021 di € 5.000 e relativo ordinativo di pagamento sul conto dell'economista n. 1318 del 15/01/2021;
- rendiconti trimestrali delle spese di cassa economale presentati dall'economista ai fini del reintegro del fondo economale con determine n. 45-2021-157, 45-2021-251, 45-2021-335 e per ognuno i relativi ordinativi di pagamento in favore del conto gestito dall'economista;
- determina n. 45-2021-448 relativa al rendiconto e chiusura del conto economale al 31/12/2021 con allegata la copia del versamento in tesoreria del residuo del fondo di cassa economale al 31/12/21;
- documentazione di dettaglio delle registrazioni in contabilità generale delle operazioni relative alla gestione del conto della cassa economale di vasto per l'anno 2021;

3) Magazzino Farmacia ospedaliera Chieti M007 (dott.ssa C. Matera, in qualità di agente del conto della gestione del consegnatario di beni di consumo), per il quale sono stati esaminati il modello 24/B presentato dall'agente con il dettaglio per ciascun conto delle giacenze iniziali, carichi, scarichi, scaduti e giacenze finali e rispettivi valori al 31/12/2021, e il dettaglio delle registrazioni in contabilità generale sui singoli conti delle rimanenze.

Dalle verifiche effettuate si rileva che per tutti i modelli di sintesi sopra esaminati risulta apposto il visto di regolarità contabile da parte del Direttore della UOC Bilancio e contabilità, nominato responsabile del procedimento per la verifica, parificazione e deposito dei conti giudiziali della ASL 02 con Delibera n. 119 del 16 ottobre 2019. Inoltre, i modelli parificati dal responsabile del procedimento risultano congrui con le scritture contabili dell'azienda.

PARERE GESTIONI LIQUIDATORIE ex UU.LL.SS.SS. LANCIANO-VASTO E CHIETI- ORTONA - SITUAZIONE DEBITORIA AL 31/12/2021
Il Collegio ha preso atto della ricognizione effettuata sullo stato del contenzioso riferito alle Gestioni Liquidatorie delle sopresse UUSLL e della situazione debitoria e bilancio intermedio di liquidazione al 31/12/2021, come riepilogato nella deliberazione del commissario liquidatore n. 18 del 30/06/2022, e ha verificato l'esattezza dei prospetti contabili allegati. Il Collegio non ha osservazioni a riguardo.

AGGIORNAMENTO SOMME PIGNORATE SU C/C POSTALI AZIENDALI

Il Collegio prende atto della nota prot. 43612 del 21/07/2022 trasmessa dall'Ufficio Legale recante comunicazioni relative allo svincolo delle somme pignorate sui C/C Postali per complessivi € 368.309,17, e della successiva nota prot. 44323 del 26/07/2022 trasmessa dall'Ufficio Bilancio e Contabilità relativa all'aggiornamento delle somme pignorate sui c/c postali a seguito dello svincolo. Il Collegio a riguardo raccomanda:

- all'Ufficio Legale, di proseguire l'attività di ricognizione al fine di raggiungere l'obiettivo di razionalizzazione dei C/C Postali realmente utilizzati dall'Azienda e
- all'Ufficio Bilancio e Contabilità, di valutare la possibilità di chiudere i cc postali che non vengono più movimentati e che, per effetto dell'attività di ricognizione svolta, risultano attualmente senza alcun vincolo pignoratorio.

ADEMPIMENTI DICHIARAZIONE IVA 2021

Il Collegio prende visione della trasmissione del modello IVA 2022 relativo alla dichiarazione IVA anno d'imposta 2021 trasmesso il 21.07.2022 Prot. 22072112131314178.

ESAME ATTI SOTTOPOSTI A CONTROLLO

ATTI ESAMINATI NEI VERBALI PRECEDENTI
--

Ulteriori attività del collegio

Infine il collegio procede a:

La seduta viene tolta alle ore 14:00 previa redazione, lettura e sottoscrizione del presente verbale.

Riguardo a quanto sopra, si osserva che:

Copia del presente verbale sarà trasmessa a cura del segretario del Collegio Sindacale al Direttore Generale della ASL 02 di Lanciano-Vasto-Chieti.

ELENCO FILE ALLEGATI AL DOCUMENTO


Nessun file allegato al documento.

FIRME DEI PRESENTI


ALESSANDRO BEVILACQUA



GIANCARLO TAMBURRINO



ALDO LAMBERTI



000390

REGIONE ABRUZZO

**AZIENDA SANITARIA LOCALE 02
LANCIANO VASTO CHIETI**



RENDICONTO FINANZIARIO 2021

SCHEMA DI RENDICONTO FINANZIARIO 2021 (Ai sensi dell'art. 25 del D.Lgs. 118/2011)			
		2021	2020
OPERAZIONI DI GESTIONE REDDITUALE			
(+)	risultato di esercizio	-13.182.339	-13.110.207
	- Voci che non hanno effetto sulla liquidità: costi e ricavi non monetari		
(+)	ammortamenti fabbricati	8.656.695	8.597.895
(+)	ammortamenti altre immobilizzazioni materiali	7.765.278	6.432.493
(+)	ammortamenti immobilizzazioni immateriali	190.407	117.896
	Ammortamenti	16.612.381	15.148.285
(-)	Utilizzo finanziamenti per investimenti	-16.405.133	-14.989.981
(-)	Utilizzo fondi riserva: investimenti, incentivi al personale, successioni e donaz., plusvalenze da reinvestire	0,00	0
	Utilizzo contributi in c/capitale e fondi riserva	-16.405.133	-14.989.981
(+)	accantonamenti SUMAI	241.000	23.712
(-)	pagamenti SUMAI	-338.884	-288.607
(+)	accantonamenti TFR		
(-)	pagamenti TFR	0	0
	- Premio operosità medici SUMAI + TFR	-97.884	-264.895
(+/-)	Rivalutazioni/svalutazioni di attività finanziarie	0,00	0
(+)	accantonamenti a fondi svalutazioni	0,00	0
(-)	utilizzo fondi svalutazioni (*)		
	- Fondi svalutazione di attività	0,00	0
(+)	accantonamenti a fondi per rischi e oneri	21.728.299	20.648.531
(-)	utilizzo fondi per rischi e oneri	-13.134.433	-30.447.459
	- Fondo per rischi ed oneri futuri	8.593.866	-9.798.928
	TOTALE Flusso di CCN della gestione corrente	8.703.230	-9.905.519
(+)/(-)	aumento/diminuzione debiti verso regione e provincia autonoma, esclusa la variazione relativa a debiti per acquisto di beni strumentali	-137.062.455	-132.296.603
(+)/(-)	aumento/diminuzione debiti verso comune	283	0
(+)/(-)	aumento/diminuzione debiti verso aziende sanitarie pubbliche	2.477.891	2.149.401
(+)/(-)	aumento/diminuzione debiti verso arpa	-3.304	-3.407
(+)/(-)	aumento/diminuzione debiti verso fornitori	-80.847.699	-88.667.881
(+)/(-)	aumento/diminuzione debiti tributari	4.825.276	3.234.593
(+)/(-)	aumento/diminuzione debiti verso istituti di previdenza	-13.802.951	-13.782.002
(+)/(-)	aumento/diminuzione altri debiti	1.285.660	1.644.949
(+)/(-)	aumento/diminuzione debiti (escl. forn. di immob. e C/C bancari e istituti tesoriere)	-223.127.299	-227.720.950
(+)/(-)	aumento/diminuzione ratei e risconti passivi		
(+)/(-)	diminuzione/aumento crediti parte corrente v/Stato quote indistinte		
(+)/(-)	diminuzione/aumento crediti parte corrente v/Stato quote vincolate		
(+)/(-)	diminuzione/aumento crediti parte corrente v/Regione per gettito addizionali Irpef e Irap		
(+)/(-)	diminuzione/aumento crediti parte corrente v/Regione per partecipazioni regioni a Statuto speciale		
(+)/(-)	diminuzione/aumento crediti parte corrente v/Regione - vincolate per partecipazioni regioni a Statuto speciale		
(+)/(-)	diminuzione/aumento crediti parte corrente v/Regione - gettito fiscalità regionale		
(+)/(-)	diminuzione/aumento crediti parte corrente v/Regione - altri contributi extrafondo		
(+)/(-)	diminuzione/aumento crediti parte corrente v/Regione	169.893.069	186.623.935
(+)/(-)	diminuzione/aumento crediti parte corrente v/Comune	-1.461.869	-1.467.004
(+)/(-)	diminuzione/aumento crediti parte corrente v/Asl-Ao	1.680.665	1.622.780
(+)/(-)	diminuzione/aumento crediti parte corrente v/ARPA	0	0
(+)/(-)	diminuzione/aumento crediti parte corrente v/Erario	-7.959.699	0
(+)/(-)	diminuzione/aumento crediti parte corrente v/Altri	-13.517.023	-5.332.122
(+)/(-)	diminuzione/aumento di crediti	148.635.143	181.447.590
(+)/(-)	diminuzione/aumento del magazzino	1.824.564	-2.449.612
(+)/(-)	diminuzione/aumento di acconti a fornitori per magazzino		
(+)/(-)	diminuzione/aumento rimanenze	1.824.564	-2.449.612
(+)/(-)	diminuzione/aumento ratei e risconti attivi		
	A - Totale operazioni di gestione reddituale	-63.964.361	-58.628.491

SCHEMA DI RENDICONTO FINANZIARIO 2021 (Ai sensi dell'art. 25 del D.Lgs. 118/2011)			
		2021	2020
ATTIVITA' DI INVESTIMENTO			
(-)	Acquisto costi di impianto e di ampliamento		
(-)	Acquisto costi di ricerca e sviluppo		
(-)	Acquisto Diritti di brevetto e diritti di utilizzazione delle opere d'ingegno	159.292	-531.883
(-)	Acquisto immobilizzazioni immateriali in corso		
(-)	Acquisto altre immobilizzazioni immateriali		
(-)	Acquisto immobilizzazioni immateriali	159.292	-531.883
(+)	Valore netto contabile costi di impianto e di ampliamento dismessi		
(+)	Valore netto contabile costi di ricerca e sviluppo dismessi		
(+)	Valore netto contabile Diritti di brevetto e diritti di utilizzazione delle opere d'ingegno dismessi		
(+)	Valore netto contabile immobilizzazioni immateriali in corso dismesse		
(+)	Valore netto contabile altre immobilizzazioni immateriali dismesse		
(+)	Valore netto contabile Immobilizzazioni Immateriali dismesse		
(-)	Acquisto terreni		
(-)	Acquisto fabbricati	-1.630.300	-2.293.744
(-)	Acquisto impianti e macchinari	-176.619	0
(-)	Acquisto attrezzature sanitarie e scientifiche	-4.326.582	-6.416.612
(-)	Acquisto mobili e arredi	-427.783	-152.573
(-)	Acquisto automezzi	-166.870	-1.159.450
(-)	Acquisto altri beni materiali	-574.915	-323.664
(-)	Acquisto Immobilizzazioni Materiali	-7.303.068	-10.346.043
(+)	Valore netto contabile terreni dismessi		
(+)	Valore netto contabile fabbricati dismessi		
(+)	Valore netto contabile impianti e macchinari dismessi		
(+)	Valore netto contabile attrezzature sanitarie e scientifiche dismesse		
(+)	Valore netto contabile mobili e arredi dismessi		
(+)	Valore netto contabile automezzi dismessi		
(+)	Valore netto contabile altri beni materiali dismessi		
(+)	Valore netto contabile Immobilizzazioni Materiali dismesse		
(-)	Acquisto crediti finanziari		
(-)	Acquisto titoli		
(-)	Acquisto Immobilizzazioni Finanziarie		
(+)	Valore netto contabile crediti finanziari dismessi		
(+)	Valore netto contabile titoli dismessi		
(+)	Valore netto contabile Immobilizzazioni Finanziarie dismesse		
(+/-)	Aumento/Diminuzione debiti v/fornitori di immobilizzazioni		
B - Totale attività di investimento		-7.143.776	-10.877.926
ATTIVITA' DI FINANZIAMENTO			
(+)/(-)	diminuzione/aumento crediti vs Stato (finanziamenti per investimenti)	-6.480.911	404.398
(+)/(-)	diminuzione/aumento crediti vs Regione (finanziamenti per investimenti)	8.234	8.234
(+)/(-)	diminuzione/aumento crediti vs Regione (aumento fondo di dotazione)	0	0
(+)/(-)	diminuzione/aumento crediti vs Regione (ripiano perdite)	78.544.302	78.544.302
(+)/(-)	diminuzione/aumento crediti vs Regione (copertura debiti al 31.12.2005)	0	0
(+)	aumento fondo di dotazione	72.071.625	78.956.934
(+)	aumento contributi in c/capitale da regione e da altri	15.473.373	27.452.667
(+)/(-)	altri aumenti/diminuzioni al patrimonio netto (*)	9.877.280	9.689.548
(+)/(-)	aumenti/diminuzioni nette contabili al patrimonio netto	25.350.653	37.142.215
(+)/(-)	aumenti/diminuzione debiti C/C bancari e istituto tesoriere (*)		
(+)	assunzione nuovi mutui (*)		
(-)	mutui quota capitale rimborsata		
C - Totale attività di finanziamento		97.422.278	116.099.149
FLUSSO DI CASSA COMPLESSIVO (A+B+C+)		26.314.141	46.592.732
Delta liquidità tra inizio e fine esercizio (al netto dei conti bancari passivi)		26.314.141	46.592.732
Squadratura tra il valore delle disponibilità liquide nello SP e il valore del flusso di cassa complessivo		0	0

REGIONE ABRUZZO

AZIENDA SANITARIA LOCALE 02

LANCIANO VASTO CHIETI



CONFRONTO DATI

CONSUNTIVO-PREVISIONALI ANNO 2021

Cons	VOCE MODELLO CE	Consuntivo 2021	Programmatico 2021
	A) Valore della produzione		
AA0010	A.1) Contributi in c/esercizio	782.407.568,91	744.283.926,29
AA0020	A.1.A) Contributi da Regione o Prov. Aut. per quota F.S. regionale	761.289.828,92	741.706.517,41
AA0030	A.1.A.1) da Regione o Prov. Aut. per quota F.S. regionale indistinto	748.606.284,81	728.230.195,34
AA0031	A.1.A.1.1) Finanziamento indistinto	737.674.824,17	724.239.712
AA0032	A.1.A.1.2) Finanziamento indistinto finalizzato da Regione	10.931.460,64	3.990.483
AA0033	A.1.A.1.3) Funzioni	0,00	0,00
AA0034	A.1.A.1.3.A) Funzioni - Pronto Soccorso	0,00	-
AA0035	A.1.A.1.3.B) Funzioni - Altro	0,00	-
AA0036	A.1.A.1.4) Quota finalizzata per il Piano aziendale di cui all'art.1, comma 528, L.208/2015	0,00	-
AA0040	A.1.A.2) da Regione o Prov. Aut. per quota F.S. regionale vincolato	12.683.544,11	13.476.322
AA0050	A.1.B) Contributi c/esercizio (extra fondo)	20.905.139,99	2.577.408,88
AA0060	A.1.B.1) da Regione o Prov. Aut. (extra fondo)	406.450,69	90.587,73
AA0070	A.1.B.1.1) Contributi da Regione o Prov. Aut. (extra fondo) vincolati	406.450,69	90.588
AA0080	A.1.B.1.2) Contributi da Regione o Prov. Aut. (extra fondo) - Risorse aggiuntive da bilancio	0,00	-
AA0090	A.1.B.1.3) Contributi da Regione o Prov. Aut. (extra fondo) - Risorse aggiuntive da bilancio	0,00	-
AA0100	A.1.B.1.4) Contributi da Regione o Prov. Aut. (extra fondo) - Altro	0,00	-
AA0110	A.1.B.2) Contributi da Aziende sanitarie pubbliche della Regione o Prov. Aut. (extra fondo)	0,00	0,00
R AA0120	A.1.B.2.1) Contributi da Aziende sanitarie pubbliche della Regione o Prov. Aut. (extra fondo)	0,00	-
R AA0130	A.1.B.2.2) Contributi da Aziende sanitarie pubbliche della Regione o Prov. Aut. (extra fondo)	0,00	-
AA0140	A.1.B.3) Contributi da altri soggetti pubblici (extra fondo)	20.498.689,30	2.486.821,15
AA0141	A.1.B.3.1) Contributi da Ministero della salute (extra-fondo)	406.218,57	-
AA0150	A.1.B.3.2) Contributi da altri soggetti pubblici (extra fondo) vincolati	8.787.935,48	2.398.844
AA0160	A.1.B.3.3) Contributi da altri soggetti pubblici (extra fondo) L. 210/92	0,00	87.977
AA0170	A.1.B.3.4) Contributi da altri soggetti pubblici (extra fondo) altro	11.304.535,25	-
AA0171	A.1.B.3.5) Contributi da altri soggetti pubblici (extra fondo) - in attuazione dell'ast.79, comma 1	0,00	-
AA0180	A.1.C) Contributi c/esercizio per ricerca	212.600,00	0,00
AA0190	A.1.C.1) Contributi da Ministero della Salute per ricerca corrente	0,00	-
AA0200	A.1.C.2) Contributi da Ministero della Salute per ricerca finalizzata	212.600,00	-
AA0210	A.1.C.3) Contributi da Regione ed altri soggetti pubblici per ricerca	0,00	-
AA0220	A.1.C.4) Contributi da privati per ricerca	0,00	-
AA0230	A.1.D) Contributi c/esercizio da privati	0,00	-
AA0240	A.2) Rettifica contributi c/esercizio per destinazione ad investimenti	-6.591.065,92	-9.911.799,64
AA0250	A.2.A) Rettifica contributi in c/esercizio per destinazione ad investimenti - da	-6.591.065,92	-9.911.800
AA0260	A.2.B) Rettifica contributi in c/esercizio per destinazione ad investimenti - altri	0,00	-
AA0270	A.3) Utilizzo fondi per quote inutilizzate contributi vincolati di esercizi precedenti	8.107.328,58	5.690.268,95
AA0271	A.3.A) Utilizzo fondi per quote inutilizzate contributi di esercizi precedenti da	262.927,00	-
AA0280	A.3.B) Utilizzo fondi per quote inutilizzate contributi di esercizi precedenti da	7.844.401,58	5.690.269
AA0290	A.3.C) Utilizzo fondi per quote inutilizzate contributi di esercizi precedenti da	0,00	-
AA0300	A.3.D) Utilizzo fondi per quote inutilizzate contributi di esercizi precedenti per	0,00	-
AA0310	A.3.E) Utilizzo fondi per quote inutilizzate contributi vincolati di esercizi precedenti	0,00	-
AA0320	A.4) Ricavi per prestazioni sanitarie e sociosanitarie a rilevanza sanitaria	65.770.972,53	76.927.093,51
AA0330	A.4.A) Ricavi per prestazioni sanitarie e sociosanitarie a rilevanza sanitaria erogate	60.120.227,27	70.538.139,87
R AA0340	A.4.A.1) Ricavi per prestaz. sanitarie e sociosanitarie a rilevanza sanitaria erogate ad Aziende	47.074.952,56	51.108.001,18
R AA0350	A.4.A.1.1) Prestazioni di ricovero	22.108.274,85	26.747.846
R AA0360	A.4.A.1.2) Prestazioni di specialistica ambulatoriale	9.571.423,97	9.069.466
AA0361	A.4.A.1.3) Prestazioni di pronto soccorso non seguito da ricovero	0,00	-
R AA0370	A.4.A.1.4) Prestazioni di psichiatria residenziale e semiresidenziale	1.596.068,50	1.692.332
R AA0380	A.4.A.1.5) Prestazioni di File F	6.791.124,84	6.712.973
R AA0390	A.4.A.1.6) Prestazioni servizi MMG, PLS, Contin. assistenziale	41.623,83	38.779
R AA0400	A.4.A.1.7) Prestazioni servizi farmaceutica convenzionata	885.852,96	1.029.706
R AA0410	A.4.A.1.8) Prestazioni termali	0,00	-
R AA0420	A.4.A.1.9) Prestazioni trasporto ambulanze ed elisoccorso	21.763,17	98.507
AA0421	A.4.A.1.10) Prestazioni assistenza integrativa	0,00	-
AA0422	A.4.A.1.11) Prestazioni assistenza protesica	0,00	-
AA0423	A.4.A.1.12) Prestazioni assistenza riabilitativa extraospedaliera	0,00	-
AA0424	A.4.A.1.13) Ricavi per cessione di emocomponenti e cellule staminali	0,00	-
AA0425	A.4.A.1.14) Prestazioni assistenza domiciliare integrata (ADI)	0,00	-
R AA0430	A.4.A.1.15) Altre prestazioni sanitarie e socio-sanitarie a rilevanza sanitaria	6.058.820,44	5.718.392
AA0440	A.4.A.2) Ricavi per prestaz. sanitarie e sociosanitarie a rilevanza sanitaria erogate ad altri	618.512,32	266.433
AA0450	A.4.A.3) Ricavi per prestaz. sanitarie e sociosanitarie a rilevanza sanitaria erogate a soggetti	12.426.762,39	19.163.705,47
S AA0460	A.4.A.3.1) Prestazioni di ricovero	8.309.067,56	12.135.141
S AA0470	A.4.A.3.2) Prestazioni ambulatoriali	2.312.416,57	2.974.375
AA0471	A.4.A.3.3) Prestazioni pronto soccorso non seguite da ricovero	0,00	-
SS AA0480	A.4.A.3.4) Prestazioni di psichiatria non soggetta a compensazione (resid. e semiresid.)	0,00	-
S AA0490	A.4.A.3.5) Prestazioni di File F	609.397,47	1.848.854
S AA0500	A.4.A.3.6) Prestazioni servizi MMG, PLS, Contin. assistenziale Extraregione	109.667,56	124.614
S AA0510	A.4.A.3.7) Prestazioni servizi farmaceutica convenzionata Extraregione	284.527,15	771.982
S AA0520	A.4.A.3.8) Prestazioni termali Extraregione	0,00	-
S AA0530	A.4.A.3.9) Prestazioni trasporto ambulanze ed elisoccorso Extraregione	0,00	173.396
S AA0541	A.4.A.3.10) Prestazioni assistenza integrativa da pubblico (extraregione)	0,00	-
AA0542	A.4.A.3.11) Prestazioni assistenza protesica da pubblico (extraregione)	0,00	-
S AA0550	A.4.A.3.12) Ricavi per cessione di emocomponenti e cellule staminali Extraregione	0,00	276.195
S AA0560	A.4.A.3.13) Ricavi GSA per differenziale saldo mobilità interregionale	0,00	-
S AA0561	A.4.A.3.14) Altre prestazioni sanitarie e sociosanitarie a rilevanza sanitaria erogate a soggetti	0,00	-
SS AA0570	A.4.A.3.15) Altre prestazioni sanitarie e sociosanitarie a rilevanza sanitaria non soggette a	0,00	0,00
SS AA0580	A.4.A.3.15.A) Prestazioni di assistenza riabilitativa non soggette a compensazione Extraregione	0,00	-
SS AA0590	A.4.A.3.15.B) Altre prestazioni sanitarie e socio-sanitarie a rilevanza sanitaria non soggette a	0,00	-
AA0600	A.4.A.3.16) Altre prestazioni sanitarie a rilevanza sanitaria - Mobilità attiva Internazionale	801.686,08	859.148
AA0601	A.4.A.3.17) Altre prestazioni sanitarie a rilevanza sanitaria - Mobilità attiva Internazionale	0,00	-
AA0602	A.4.A.3.18) Altre prestazioni sanitarie e socio sanitarie a rilevanza sanitaria ad Aziende sanitarie	0,00	-
S AA0610	A.4.B) Ricavi per prestazioni sanitarie e sociosanitarie a rilevanza sanitaria erogate	1.298.570,34	1.247.794,12

Cons		VOCE MODELLO CE	Consuntivo 2021	Programmatico 2021
S	AA0620	A.4.B.1) Prestazioni di ricovero da priv. Extraregione in compensazione (mobilità attiva)	1.128.755,55	1.078.249
S	AA0630	A.4.B.2) Prestazioni ambulatoriali da priv. Extraregione in compensazione (mobilità attiva)	169.814,79	169.546
S	AA0631	A.4.B.3) Prestazioni di pronto soccorso non seguite da ricovero da priv. Extraregione in	0,00	-
S	AA0640	A.4.B.4) Prestazioni di File F da priv. Extraregione in compensazione (mobilità attiva)	0,00	-
S	AA0650	A.4.B.5) Altre prestazioni sanitarie e sociosanitarie a rilevanza sanitaria erogate da privati	0,00	-
	AA0660	A.4.C) Ricavi per prestazioni sanitarie e sociosanitarie a rilevanza sanitaria erogate	1.619.829,36	1.539.320
	AA0670	A.4.D) Ricavi per prestazioni sanitarie erogate in regime di intramoenia	2.732.345,56	3.601.839,08

Cons		VOCE MODELLO CE	Consuntivo 2021	Programmatico 2021
		AA0680 A.4.D.1 Ricavi per prestazioni sanitarie intramoenia - Area ospedaliera	2.437.535,14	3.332.462
		AA0690 A.4.D.2 Ricavi per prestazioni sanitarie intramoenia - Area specialistica	69.017,50	61.865
		AA0700 A.4.D.3 Ricavi per prestazioni sanitarie intramoenia - Area sanità pubblica	0,00	-
		AA0710 A.4.D.4 Ricavi per prestazioni sanitarie intramoenia - Consulenze (ex art. 55 c.1 lett. c), d) ed	0,00	-
R		AA0720 A.4.D.5 Ricavi per prestazioni sanitarie intramoenia - Consulenze (ex art. 55 c.1 lett. c), d) ed	0,00	-
		AA0730 A.4.D.6 Ricavi per prestazioni sanitarie intramoenia - Altro	225.792,92	207.512
R		AA0740 A.4.D.7 Ricavi per prestazioni sanitarie intramoenia - Altro (Aziende sanitarie pubbliche della	0,00	-
		AA0750 A.5) Concorsi, recuperi e rimborsi	7.829.396,92	9.477.084,63
		AA0760 A.5.A) Rimborsi assicurativi	850.058,17	552.481
		AA0770 A.5.B) Concorsi, recuperi e rimborsi da Regione	29.278,77	266,67
		AA0780 A.5.B.1) Rimborso degli oneri stipendiali del personale dell'azienda in posizione di comando	29.278,77	267
		AA0790 A.5.B.2) Altri concorsi, recuperi e rimborsi da parte della Regione	0,00	-
R		AA0800 A.5.C) Concorsi, recuperi e rimborsi da Aziende sanitarie pubbliche della Regione	20.508,51	34.355,45
R		AA0810 A.5.C.1) Rimborso degli oneri stipendiali del personale dipendente dell'azienda in posizione di	0,00	-
R		AA0820 A.5.C.2) Rimborsi per acquisto beni da parte di Aziende sanitarie pubbliche della Regione	0,00	-
R		AA0830 A.5.C.3) Altri concorsi, recuperi e rimborsi da parte di Aziende sanitarie pubbliche della Regione	20.508,51	34.355
R		AA0831 A.5.C.4) Altri concorsi, recuperi e rimborsi da parte della Regione - GSA	0,00	-
		AA0840 A.5.D) Concorsi, recuperi e rimborsi da altri soggetti pubblici	102.293,73	288.883,49
		AA0850 A.5.D.1) Rimborso degli oneri stipendiali del personale dipendente dell'azienda in posizione di	102.083,08	288.155
		AA0860 A.5.D.2) Rimborsi per acquisto beni da parte di altri soggetti pubblici	0,00	-
		AA0870 A.5.D.3) Altri concorsi, recuperi e rimborsi da parte di altri soggetti pubblici	210,65	729
		AA0880 A.5.E) Concorsi, recuperi e rimborsi da privati	6.827.257,74	8.601.098,12
		AA0890 A.5.E.1) Rimborso da aziende farmaceutiche per Pay back	2.856.899,22	3.001.573,33
		AA0900 A.5.E.1.1) Pay-back per il superamento del tetto della spesa farmaceutica territoriale	0,00	-
		AA0910 A.5.E.1.2) Pay-back per superamento del tetto della spesa farmaceutica ospedaliera	0,00	-
		AA0920 A.5.E.1.3) Ulteriore Pay-back	2.856.899,22	3.001.573
		AA0921 A.5.E.2) Rimborso per Pay-back su dispositivi medici	0,00	-
		AA0930 A.5.E.3) Altri concorsi, recuperi e rimborsi da privati	3.970.358,52	5.599.525
		AA0940 A.6) Compartecipazione alla spesa per prestazioni sanitarie (Ticket)	6.903.955,57	11.484.536,72
		AA0950 A.6.A) Compartecipazione alla spesa per prestazioni sanitarie - Ticket sulle	6.796.376,92	11.370.253
		AA0960 A.6.B) Compartecipazione alla spesa per prestazioni sanitarie - Ticket sul pronto	107.578,65	114.283
		AA0970 A.6.C) Compartecipazione alla spesa per prestazioni sanitarie (Ticket) - Altro	0,00	-
		AA0980 A.7) Quota contributi c/capitale imputata all'esercizio	16.405.132,82	14.701.166,26
		AA0990 A.7.A) Quota imputata all'esercizio dei finanziamenti per investimenti dallo Stato	0,00	-
		AA1000 A.7.B) Quota imputata all'esercizio dei finanziamenti per investimenti da Regione	4.262.591,96	4.262.591
		AA1010 A.7.C) Quota imputata all'esercizio dei finanziamenti per beni di prima dotazione	4.960.665,62	4.960.666
		AA1020 A.7.D) Quota imputata all'esercizio dei contributi in c/ esercizio FSR destinati ad	7.181.875,24	5.477.910
		AA1030 A.7.E) Quota imputata all'esercizio degli altri contributi in c/ esercizio destinati ad	0,00	-
		AA1040 A.7.F) Quota imputata all'esercizio di altre poste del patrimonio netto	0,00	-
		AA1050 A.8) Incrementi delle immobilizzazioni per lavori interni	0,00	-
		AA1060 A.9) Altri ricavi e proventi	1.022.815,99	537.043,96
		AA1070 A.9.A) Ricavi per prestazioni non sanitarie	0,00	-
		AA1080 A.9.B) Fitti attivi ed altri proventi da attività immobiliari	15.590,66	16.974
		AA1090 A.9.C) Altri proventi diversi	1.007.225,33	520.070
		AZ9999 Totale valore della produzione (A)	881.856.105,40	853.189.320,68
		B) Costi della produzione		
		BA0010 B.1) Acquisti di beni	147.317.227,73	138.347.969,54
		BA0020 B.1.A) Acquisti di beni sanitari	146.294.017,19	137.359.048,08
		BA0030 B.1.A.1) Prodotti farmaceutici ed emoderivati	88.992.092,11	79.703.037,86
		BA0040 B.1.A.1.1) Medicinali con AIC, ad eccezione di vaccini ed emoderivati di produzione regionale	86.281.771,66	77.390.319
		BA0050 B.1.A.1.2) Medicinali senza AIC	467.500,81	643.761
		BA0051 B.1.A.1.3) Ossigeno e altri gas medicali	2.061.896,07	1.573.724
		BA0060 B.1.A.1.4) Emoderivati di produzione regionale	180.923,57	95.234,11
		BA0061 B.1.A.1.4.1) Emoderivati di produzione regionale da pubblico (Aziende sanitarie pubbliche della	0,00	-
		BA0062 B.1.A.1.4.2) Emoderivati di produzione regionale da pubblico (Aziende sanitarie pubbliche della	0,00	-
		BA0063 B.1.A.1.4.3) Emoderivati di produzione regionale da altri soggetti	180.923,57	95.234
		BA0070 B.1.A.2) Sangue ed emocomponenti	52.918,03	282.814,36
R		BA0080 B.1.A.2.1) da pubblico (Aziende sanitarie pubbliche della Regione) - Mobilità intraregionale	0,00	-
S		BA0090 B.1.A.2.2) da pubblico (Aziende sanitarie pubbliche extra Regione) - Mobilità extraregionale	52.918,03	282.814
		BA0100 B.1.A.2.3) da altri soggetti	0,00	-
		BA0210 B.1.A.3) Dispositivi medici	48.776.593,61	50.215.481,54
		BA0220 B.1.A.3.1) Dispositivi medici	33.994.459,53	34.291.581
		BA0230 B.1.A.3.2) Dispositivi medici impiantabili attivi	2.557.893,34	2.973.791
		BA0240 B.1.A.3.3) Dispositivi medico diagnostici in vitro (IVD)	12.224.240,74	12.950.110
		BA0250 B.1.A.4) Prodotti dietetici	1.911.051,97	1.737.742
		BA0260 B.1.A.5) Materiali per la profilassi (vaccini)	4.101.613,92	2.544.147
		BA0270 B.1.A.6) Prodotti chimici	61.792,96	69.711
		BA0280 B.1.A.7) Materiali e prodotti per uso veterinario	13.107,87	13.402
		BA0290 B.1.A.8) Altri beni e prodotti sanitari	2.384.846,72	2.792.713
R		BA0300 B.1.A.9) Beni e prodotti sanitari da Aziende sanitarie pubbliche della Regione	0,00	0,00
		BA0301 B.1a.9.1) Prodotti farmaceutici ed emoderivati	0,00	-
		BA0302 B.1a.9.2) Sangue ed emocomponenti	0,00	-
		BA0303 B.1a.9.3) Dispositivi medici	0,00	-
		BA0304 B.1a.9.4) Prodotti dietetici	0,00	-
		BA0305 B.1a.9.5) Materiali per la profilassi (vaccini)	0,00	-
		BA0306 B.1a.9.6) Prodotti chimici	0,00	-
		BA0307 B.1a.9.7) Materiali e prodotti per uso veterinario	0,00	-
		BA0308 B.1a.9.8) Altri beni e prodotti sanitari	0,00	-
		BA0310 B.1.B) Acquisti di beni non sanitari	1.023.210,54	988.921,46
		BA0320 B.1.B.1) Prodotti alimentari	114,40	195
		BA0330 B.1.B.2) Materiali di guardaroba, di pulizia e di convivenza in genere	75.112,52	78.000
		BA0340 B.1.B.3) Combustibili, carburanti e lubrificanti	255.605,78	240.000

Cons	VOCE MODELLO CE	Consuntivo 2021	Programmatico 2021
	BA0350 B.1.B.4) Supporti informatici e cancelleria	510.988,50	421.000
	BA0360 B.1.B.5) Materiale per la manutenzione	21.572,56	103.226
	BA0370 B.1.B.6) Altri beni e prodotti non sanitari	159.816,78	146.500
R	BA0380 B.1.B.7) Beni e prodotti non sanitari da Aziende sanitarie pubbliche della Regione	0,00	-

Cons	VOCE MODELLO CE	Consuntivo 2021	Programmatico 2021
	BA0390 B.2) Acquisti di servizi	422.980.307,02	400.722.164,59
	BA0400 B.2.A) Acquisti servizi sanitari	356.483.453,94	339.927.184,56
	BA0410 B.2.A.1) Acquisti servizi sanitari per medicina di base	47.787.658,01	46.045.347,45
	BA0420 B.2.A.1.1) - da convenzione	47.367.168,97	45.649.859,92
	BA0430 B.2.A.1.1.A) Costi per assistenza MMG	29.214.112,20	29.358.530
	BA0440 B.2.A.1.1.B) Costi per assistenza PLS	7.001.860,58	7.287.122
	BA0450 B.2.A.1.1.C) Costi per assistenza Continuità assistenziale	7.678.812,22	5.511.519
	BA0460 B.2.A.1.1.D) Altro (medicina dei servizi, psicologi, medici 118, ecc)	3.472.383,97	3.492.689
R	BA0470 B.2.A.1.2) - da pubblico (Aziende sanitarie pubbliche della Regione) - Mobilità intraregionale	127.029,69	89.104
S	BA0480 B.2.A.1.3) - da pubblico (Aziende sanitarie pubbliche Extraregione) - Mobilità extraregionale	293.459,35	306.383
	BA0490 B.2.A.2) Acquisti servizi sanitari per farmaceutica	57.983.652,55	54.902.435,33
	BA0500 B.2.A.2.1) - da convenzione	56.583.459,68	53.049.447
R	BA0510 B.2.A.2.2) - da pubblico (Aziende sanitarie pubbliche della Regione)- Mobilità intraregionale	876.054,07	951.327
S	BA0520 B.2.A.2.3) - da pubblico (Extraregione)	524.138,80	901.661
	BA0530 B.2.A.3) Acquisti servizi sanitari per assistenza specialistica ambulatoriale	25.340.409,84	27.181.795,55
R	BA0540 B.2.A.3.1) - da pubblico (Aziende sanitarie pubbliche della Regione)	6.776.931,13	6.169.773
	BA0541 B.2.A.3.2) Prstazioni di pronto soccorso non seguite da ricovero - da pubblico (Aziende sanitarie)	0,00	-
	BA0550 B.2.A.3.3) - da pubblico (altri soggetti pubbl. della Regione)	0,00	-
	BA0551 B.2.A.3.4) Prstazioni di pronto soccorso non seguite da ricovero - da pubblico (altri soggetti)	0,00	-
S	BA0560 B.2.A.3.5) - da pubblico (Extraregione)	6.484.777,21	8.050.862
	BA0561 B.2.A.3.6) Prstazioni di pronto soccorso non seguite da ricovero - da pubblico (extraregione)	0,00	-
	BA0570 B.2.A.3.7) - da privato - Medici SUMAI	4.409.703,51	4.641.356
	BA0580 B.2.A.3.8) - da privato	7.499.183,20	8.160.111,38
	BA0590 B.2.A.3.8.A) Servizi sanitari per assistenza specialistica da IRCCS privati e Policlinici privati	0,00	-
	BA0591 B.2.A.3.8.B) Servizi sanitari per prestazioni di pronto soccorso non seguite da ricovero - da IRCCS	0,00	-
	BA0600 B.2.A.3.5.C) Servizi sanitari per assistenza specialistica da Ospedali Classificati privati	0,00	-
	BA0601 B.2.A.3.8.D) Servizi sanitari per prestazioni di pronto soccorso non seguite da ricovero - da	0,00	-
	BA0610 B.2.A.3.5.E) Servizi sanitari per assistenza specialistica da Case di Cura private	4.004.610,93	4.777.076
	BA0611 B.2.A.3.8.F) Servizi sanitari per prestazioni di pronto soccorso non seguite da ricovero - da case	0,00	-
	BA0620 B.2.A.3.5.G) Servizi sanitari per assistenza specialistica da altri privati	3.494.572,27	3.383.035
	BA0621 B.2.A.3.8.H) Servizi sanitari per prestazioni di pronto soccorso non seguite da ricovero - da altri	0,00	-
	BA0630 B.2.A.3.9) - da privato per cittadini non residenti - Extraregione (mobilità attiva in	169.814,79	159.693
	BA0631 B.2.A.3.10) Servizi sanitari per prestazioni di pronto soccorso non seguite da ricovero - da privati	0,00	-
	BA0640 B.2.A.4) Acquisti servizi sanitari per assistenza riabilitativa	28.114.061,62	26.805.024,11
R	BA0650 B.2.A.4.1) - da pubblico (Aziende sanitarie pubbliche della Regione)	3.764.975,80	2.568.872
	BA0660 B.2.A.4.2) - da pubblico (altri soggetti pubbl. della Regione)	0,00	-
SS	BA0670 B.2.A.4.3) - da pubblico (Extraregione) non soggetti a compensazione	0,00	-
	BA0680 B.2.A.4.4) - da privato (intraregionale)	23.382.439,50	23.234.839
	BA0690 B.2.A.4.5) - da privato (extraregionale)	966.646,32	1.001.313
	BA0700 B.2.A.5) Acquisti servizi sanitari per assistenza integrativa	0,00	0,00
R	BA0710 B.2.A.5.1) - da pubblico (Aziende sanitarie pubbliche della Regione)	0,00	-
	BA0720 B.2.A.5.2) - da pubblico (altri soggetti pubbl. della Regione)	0,00	-
S	BA0730 B.2.A.5.3) - da pubblico (Extraregione)	0,00	-
	BA0740 B.2.A.5.4) - da privato	0,00	-
	BA0750 B.2.A.6) Acquisti servizi sanitari per assistenza protesica	12.632.510,02	11.299.586,34
R	BA0760 B.2.A.6.1) - da pubblico (Aziende sanitarie pubbliche della Regione)	0,00	-
	BA0770 B.2.A.6.2) - da pubblico (altri soggetti pubbl. della Regione)	0,00	-
S	BA0780 B.2.A.6.3) - da pubblico (Extraregione)	0,00	-
	BA0790 B.2.A.6.4) - da privato	12.632.510,02	11.299.586
	BA0800 B.2.A.7) Acquisti servizi sanitari per assistenza ospedaliera	93.989.380,45	99.916.546,77
R	BA0810 B.2.A.7.1) - da pubblico (Aziende sanitarie pubbliche della Regione)	46.147.411,38	44.004.032
	BA0820 B.2.A.7.2) - da pubblico (altri soggetti pubbl. della Regione)	0,00	-
S	BA0830 B.2.A.7.3) - da pubblico (Extraregione)	36.862.383,64	44.837.237
	BA0840 B.2.A.7.4) - da privato	9.850.829,88	9.679.862,94
	BA0850 B.2.A.7.4.A) Servizi sanitari per assistenza ospedaliera da IRCCS privati e Policlinici privati	0,00	-
	BA0860 B.2.A.7.4.B) Servizi sanitari per assistenza ospedaliera da Ospedali Classificati privati	0,00	-
	BA0870 B.2.A.7.4.C) Servizi sanitari per assistenza ospedaliera da Case di Cura private	5.016.383,63	9.679.863
	BA0880 B.2.A.7.4.D) Servizi sanitari per assistenza ospedaliera da altri privati	4.834.446,25	-
	BA0890 B.2.A.7.5) - da privato per cittadini non residenti - Extraregione (mobilità attiva in	1.128.755,55	1.395.415
	BA0900 B.2.A.8) Acquisto prestazioni di psichiatria residenziale e semiresidenziale	12.293.209,19	11.437.005,38
R	BA0910 B.2.A.8.1) - da pubblico (Aziende sanitarie pubbliche della Regione)	3.169.193,44	3.120.401
	BA0920 B.2.A.8.2) - da pubblico (altri soggetti pubbl. della Regione)	0,00	-
SS	BA0930 B.2.A.8.3) - da pubblico (Extraregione) - non soggette a compensazione	28.284,00	-
	BA0940 B.2.A.8.4) - da privato (intraregionale)	7.402.192,50	6.711.101
	BA0950 B.2.A.8.5) - da privato (extraregionale)	1.693.539,25	1.605.503
	BA0960 B.2.A.9) Acquisto prestazioni di distribuzione farmaci File F	17.321.137,40	13.769.589,80
R	BA0970 B.2.A.9.1) - da pubblico (Aziende sanitarie pubbliche della Regione) - Mobilità intraregionale	11.271.875,23	9.144.389
	BA0980 B.2.A.9.2) - da pubblico (altri soggetti pubbl. della Regione)	0,00	-
S	BA0990 B.2.A.9.3) - da pubblico (Extraregione)	3.339.775,22	2.354.919
	BA1000 B.2.A.9.4) - da privato (intraregionale)	2.709.486,95	2.270.282
	BA1010 B.2.A.9.5) - da privato (extraregionale)	0,00	-
	BA1020 B.2.A.9.6) - da privato per cittadini non residenti - Extraregione (mobilità attiva in	0,00	-
	BA1030 B.2.A.10) Acquisto prestazioni termali in convenzione	334.504,18	488.721,59
R	BA1040 B.2.A.10.1) - da pubblico (Aziende sanitarie pubbliche della Regione) - Mobilità intraregionale	56.825,32	75.647
	BA1050 B.2.A.10.2) - da pubblico (altri soggetti pubbl. della Regione)	0,00	-
S	BA1060 B.2.A.10.3) - da pubblico (Extraregione)	277.678,86	413.075
	BA1070 B.2.A.10.4) - da privato	0,00	-
	BA1080 B.2.A.10.5) - da privato per cittadini non residenti - Extraregione (mobilità attiva in	0,00	-
	BA1090 B.2.A.11) Acquisto prestazioni di trasporto sanitario	6.281.374,06	5.218.401,89
R	BA1100 B.2.A.11.1) - da pubblico (Aziende sanitarie pubbliche della Regione) - Mobilità intraregionale	111.650,02	137.761
	BA1110 B.2.A.11.2) - da pubblico (altri soggetti pubbl. della Regione)	0,00	-
S	BA1120 B.2.A.11.3) - da pubblico (Extraregione)	142.179,19	255.310

Cons	VOCE MODELLO CE	Consuntivo 2021	Programmatico 2021
	BA1130 B.2.A.11.4) - da privato	6.027.544,85	4.825.331
	BA1140 B.2.A.12) Acquisto prestazioni Socio-Sanitarie a rilevanza sanitaria	22.634.643,75	23.320.757,86
R	BA1150 B.2.A.12.1) - da pubblico (Aziende sanitarie pubbliche della Regione) - Mobilità intraregionale	1.167.126,96	1.490.748,72
	BA1151 B.2.A.12.1.A) Assistenza domiciliare integrata (ADI)	0,00	-
	BA1152 B.2.A.12.1.B) Altre prestazioni socio-sanitarie a rilevanza sanitaria	1.167.126,96	1.490.749
	BA1160 B.2.A.12.2) - da pubblico (altri soggetti pubblici della Regione)	7.654,00	68.790
	BA1161 B.2.A.12.3) - da pubblico (Extraregione) - Acquisto di altre prestazioni sociosanitarie a rilevanza	0,00	-
SS	BA1170 B.2.A.12.3) - da pubblico (Extraregione) non soggette a compensazione	0,00	-
	BA1180 B.2.A.12.4) - da privato (intraregionale)	19.633.632,75	19.715.419
	BA1190 B.2.A.12.5) - da privato (extraregionale)	1.826.230,04	2.045.799

Cons	VOCE MODELLO CE	Consuntivo 2021	Programmatico 2021
	BA1200 B.2.A.13 Compartecipazione al personale per att. libero-prof. (intramoenia)	2.481.847,24	3.390.000,00
	BA1210 B.2.A.13.1 Compartecipazione al personale per att. libero professionale intramoenia - Area	2.481.847,24	3.390.000
	BA1220 B.2.A.13.2 Compartecipazione al personale per att. libero professionale intramoenia - Area	0,00	-
	BA1230 B.2.A.13.3 Compartecipazione al personale per att. libero professionale intramoenia - Area	0,00	-
	BA1240 B.2.A.13.4 Compartecipazione al personale per att. libero professionale intramoenia -	0,00	-
R	BA1250 B.2.A.13.5 Compartecipazione al personale per att. libero professionale intramoenia -	0,00	-
	BA1260 B.2.A.13.6 Compartecipazione al personale per att. libero professionale intramoenia - Altro	0,00	-
R	BA1270 B.2.A.13.7 Compartecipazione al personale per att. libero professionale intramoenia - Altro	0,00	-
	BA1280 B.2.A.14 Rimborsi, assegni e contributi sanitari	908.126,76	821.894,21
	BA1290 B.2.A.14.1 Contributi ad associazioni di volontariato	30.250,00	72.749
	BA1300 B.2.A.14.2 Rimborsi per cure all'estero	0,00	15.000
	BA1310 B.2.A.14.3 Contributi a società partecipate e/o enti dipendenti della Regione	0,00	-
	BA1320 B.2.A.14.4 Contributo Legge 210/92	0,00	-
	BA1330 B.2.A.14.5 Altri rimborsi, assegni e contributi	877.876,76	734.145
R	BA1340 B.2.A.14.6 Rimborsi, assegni e contributi v/Aziende sanitarie pubbliche della Regione	0,00	-
	BA1341 B.2.A.14.7 Rimborsi, assegni e contributi v/Regione - GSA	0,00	-
	BA1350 B.2.A.15 Consulenze, Collaborazioni, Interinale e altre prestazioni di lavoro	15.563.124,03	14.686.556,99
R	BA1360 B.2.A.15.1 Consulenze sanitarie e sociosan. da Aziende sanitarie pubbliche della Regione	61.488,32	26.600
	BA1370 B.2.A.15.2 Consulenze sanitarie e sociosanit. da terzi - Altri soggetti pubblici	1.602.364,29	3.000.000
	BA1380 B.2.A.15.3 Consulenze, Collaborazioni, Interinale e altre prestazioni di lavoro sanitarie e	13.899.271,42	11.659.957,20
	BA1390 B.2.A.15.3.A Consulenze sanitarie da privato - articolo 55, comma 2, CCNL 8 giugno 2000	3.117.785,50	250.000
	BA1400 B.2.A.15.3.B Altre consulenze sanitarie e sociosanitarie da privato	51.638,79	140.343
	BA1410 B.2.A.15.3.C Collaborazioni coordinate e continuative sanitarie e socios. da privato	2.140.708,44	1.216.542
	BA1420 B.2.A.15.3.D Indennità a personale universitario - area sanitaria	2.403.032,17	1.766.807
	BA1430 B.2.A.15.3.E Lavoro interinale - area sanitaria	4.384.064,53	6.733.921
	BA1440 B.2.A.15.3.F Altre collaborazioni e prestazioni di lavoro - area sanitaria	1.802.041,99	1.552.344
	BA1450 B.2.A.15.4 Rimborsi oneri stipendiali del personale sanitario in comando	0,00	0,00
R	BA1460 B.2.A.15.4.A Rimborsi oneri stipendiali personale sanitario in comando da Aziende sanitarie	0,00	-
	BA1470 B.2.A.15.4.B Rimborsi oneri stipendiali personale sanitario in comando da Regioni, soggetti	0,00	-
SS	BA1480 B.2.A.15.4.C Rimborsi oneri stipendiali personale sanitario in comando da aziende di altre	0,00	-
	BA1490 B.2.A.16 Altri servizi sanitari e sociosanitari a rilevanza sanitaria	12.817.814,84	643.521,28
R	BA1500 B.2.A.16.1 Altri servizi sanitari e sociosanitari a rilevanza sanitaria da pubblico - Aziende	22.012,52	11.557
	BA1510 B.2.A.16.2 Altri servizi sanitari e sociosanitari a rilevanza sanitaria da pubblico - Altri soggetti	11.361.358,00	-
	BA1520 B.2.A.16.3 Altri servizi sanitari e sociosanitari a rilevanza sanitaria da pubblico (Extraregione)	270.934,72	81.952
	BA1530 B.2.A.16.4 Altri servizi sanitari da privato	519.578,09	66.000
	BA1540 B.2.A.16.5 Costi per servizi sanitari - Mobilità internazionale passiva	643.931,51	484.012
	BA1541 B.2.A.16.6 Costi per servizi sanitari - Mobilità internazionale passiva RILEVATA DALLE asl	0,00	-
	BA1542 B.2.A.16.5 Costi per prestazioni sanitarie erogate da aziende sanitarie estere (fatturate	0,00	-
S	BA1550 B.2.A.17 Costi GSA per differenziale saldo mobilità interregionale	0,00	-
	BA1560 B.2.B Acquisti di servizi non sanitari	66.496.853,08	60.794.980,03
	BA1570 B.2.B.1 Servizi non sanitari	61.317.902,52	57.033.297,59
	BA1580 B.2.B.1.1 Lavanderia	2.610.095,15	3.240.153
	BA1590 B.2.B.1.2 Pulizia	9.021.879,32	7.160.006
	BA1600 B.2.B.1.3 Mensa	4.480.605,63	4.655.000,00
	BA1601 B.2.B.1.3.A Mensa dipendenti	599.801,47	240.000
	BA1602 B.2.B.1.3.B Mensa degenti	3.880.804,16	4.415.000
	BA1610 B.2.B.1.4 Riscaldamento	2.838.431,45	1.920.881
	BA1620 B.2.B.1.5 Servizi di assistenza informatica	1.484.659,55	1.913.376
	BA1630 B.2.B.1.6 Servizi trasporti (non sanitari)	11.017,23	12.506
	BA1640 B.2.B.1.7 Smaltimento rifiuti	2.190.553,72	1.711.695
	BA1650 B.2.B.1.8 Utenze telefoniche	733.858,29	686.037
	BA1660 B.2.B.1.9 Utenze elettricità	9.220.630,83	6.300.000
	BA1670 B.2.B.1.10 Altre utenze	607.055,76	1.000.000
	BA1680 B.2.B.1.11 Premi di assicurazione	6.375.710,54	6.369.905,21
	BA1690 B.2.B.1.11.A Premi di assicurazione - R.C. Professionale	5.814.000,00	5.814.930
	BA1700 B.2.B.1.11.B Premi di assicurazione - Altri premi assicurativi	561.710,54	554.975
	BA1710 B.2.B.1.12 Altri servizi non sanitari	21.743.405,05	22.063.738,79
R	BA1720 B.2.B.1.12.A Altri servizi non sanitari da pubblico (Aziende sanitarie pubbliche della Regione)	0,00	-
	BA1730 B.2.B.1.12.B Altri servizi non sanitari da altri soggetti pubblici	842,10	-
	BA1740 B.2.B.1.12.C Altri servizi non sanitari da privato	21.742.562,95	22.063.739
	BA1750 B.2.B.2 Consulenze, Collaborazioni, Interinale e altre prestazioni di lavoro non	4.605.330,25	2.511.682,44
R	BA1760 B.2.B.2.1 Consulenze non sanitarie da Aziende sanitarie pubbliche della Regione	0,00	18.637
	BA1770 B.2.B.2.2 Consulenze non sanitarie da Terzi - Altri soggetti pubblici	0,00	-
	BA1780 B.2.B.2.3 Consulenze, Collaborazioni, Interinale e altre prestazioni di lavoro non sanitarie da	4.605.330,25	2.493.045,24
	BA1790 B.2.B.2.3.A Consulenze non sanitarie da privato	1.494.735,65	24.564
	BA1800 B.2.B.2.3.B Collaborazioni coordinate e continuative non sanitarie da privato	875.967,03	-
	BA1810 B.2.B.2.3.C Indennità a personale universitario - area non sanitaria	0,00	-
	BA1820 B.2.B.2.3.D Lavoro interinale - area non sanitaria	1.108.138,56	719.158
	BA1830 B.2.B.2.3.E Altre collaborazioni e prestazioni di lavoro - area non sanitaria	1.126.489,01	1.749.323
	BA1831 B.2.B.2.3.F Altre consulenze non sanitarie da privato - in attuazione dell'art.79, comma 1 sexies	0,00	-
	BA1840 B.2.B.2.4 Rimborsi oneri stipendiali del personale non sanitario in comando	0,00	0,00
R	BA1850 B.2.B.2.4.A Rimborsi oneri stipendiali personale non sanitario in comando da Aziende sanitarie	0,00	-
	BA1860 B.2.B.2.4.B Rimborsi oneri stipendiali personale non sanitario in comando da Regione, soggetti	0,00	-
SS	BA1870 B.2.B.2.4.C Rimborsi oneri stipendiali personale non sanitario in comando da aziende di altre	0,00	-
	BA1880 B.2.B.3 Formazione (esternalizzata e non)	573.620,31	1.250.000,00
	BA1890 B.2.B.3.1 Formazione (esternalizzata e non) da pubblico	0,00	-
	BA1900 B.2.B.3.2 Formazione (esternalizzata e non) da privato	573.620,31	1.250.000
	BA1910 B.3 Manutenzione e riparazione (ordinaria esternalizzata)	21.036.568,52	17.878.915,32
	BA1920 B.3.A Manutenzione e riparazione ai fabbricati e loro pertinenze	1.131.672,20	1.000.000
	BA1930 B.3.B Manutenzione e riparazione agli impianti e macchinari	5.519.718,22	5.000.000
	BA1940 B.3.C Manutenzione e riparazione alle attrezzature sanitarie e scientifiche	6.959.529,86	6.805.081
	BA1950 B.3.D Manutenzione e riparazione ai mobili e arredi	450,00	-

000407

Cons	VOCE MODELLO CE	Consuntivo 2021	Programmatico 2021
	BA1960 B.3.E) Manutenzione e riparazione agli automezzi	39.452,06	17.061
	BA1970 B.3.F) Altre manutenzioni e riparazioni	7.385.746,18	5.056.773
R	BA1980 B.3.G) Manutenzioni e riparazioni da Aziende sanitarie pubbliche della Regione	0,00	-
	BA1990 B.4) Godimento di beni di terzi	5.028.969,86	5.816.699,16
	BA2000 B.4.A) Fitti passivi	193.628,13	229.430
	BA2010 B.4.B) Canoni di noleggio	4.835.341,73	5.587.269,01
	BA2020 B.4.B.1) Canoni di noleggio - area sanitaria	4.188.841,26	5.033.427
	BA2030 B.4.B.2) Canoni di noleggio - area non sanitaria	646.500,47	553.842
	BA2040 B.4.C) Canoni di leasing	0,00	0,00
	BA2050 B.4.C.1) Canoni di leasing - area sanitaria	0,00	-
	BA2060 B.4.C.2) Canoni di leasing - area non sanitaria	0,00	-
	BA2061 B.4.D) Canoni di project financing	0,00	-

Cons	VOCE MODELLO CE	Consuntivo 2021	Programmatico 2021
R	BA2070 B.4.D) Locazioni e noleggi da Aziende sanitarie pubbliche della Regione	0,00	-
	BA2080 Totale Costo del personale	245.980.962,69	238.206.633,11
	BA2090 B.5) Personale del ruolo sanitario	213.840.036,85	206.684.469,28
	BA2100 B.5.A) Costo del personale dirigente ruolo sanitario	107.994.152,02	104.970.412,21
	BA2110 B.5.A.1) Costo del personale dirigente medico	101.223.600,79	98.144.674,65
	BA2120 B.5.A.1.1) Costo del personale dirigente medico - tempo indeterminato	96.399.492,45	94.793.153
	BA2130 B.5.A.1.2) Costo del personale dirigente medico - tempo determinato	4.824.108,34	3.351.522
	BA2140 B.5.A.1.3) Costo del personale dirigente medico - altro	0,00	-
	BA2150 B.5.A.2) Costo del personale dirigente non medico	6.770.551,23	6.825.737,55
	BA2160 B.5.A.2.1) Costo del personale dirigente non medico - tempo indeterminato	6.188.735,66	6.294.187
	BA2170 B.5.A.2.2) Costo del personale dirigente non medico - tempo determinato	581.815,57	531.550
	BA2180 B.5.A.2.3) Costo del personale dirigente non medico - altro	0,00	-
	BA2190 B.5.B) Costo del personale comparto ruolo sanitario	105.845.884,83	101.714.057,07
	BA2200 B.5.B.1) Costo del personale comparto ruolo sanitario - tempo indeterminato	90.088.224,93	92.022.570
	BA2210 B.5.B.2) Costo del personale comparto ruolo sanitario - tempo determinato	15.688.276,78	9.657.235
	BA2220 B.5.B.3) Costo del personale comparto ruolo sanitario - altro	69.383,12	34.253
	BA2230 B.6) Personale del ruolo professionale	487.362,99	391.187,38
	BA2240 B.6.A) Costo del personale dirigente ruolo professionale	487.362,99	391.187,38
	BA2250 B.6.A.1) Costo del personale dirigente ruolo professionale - tempo indeterminato	402.379,90	355.650
	BA2260 B.6.A.2) Costo del personale dirigente ruolo professionale - tempo determinato	84.983,09	35.537
	BA2270 B.6.A.3) Costo del personale dirigente ruolo professionale - altro	0,00	-
	BA2280 B.6.B) Costo del personale comparto ruolo professionale	0,00	0,00
	BA2290 B.6.B.1) Costo del personale comparto ruolo professionale - tempo indeterminato	0,00	-
	BA2300 B.6.B.2) Costo del personale comparto ruolo professionale - tempo determinato	0,00	-
	BA2310 B.6.B.3) Costo del personale comparto ruolo professionale - altro	0,00	-
	BA2320 B.7) Personale del ruolo tecnico	18.776.886,30	17.997.878,81
	BA2330 B.7.A) Costo del personale dirigente ruolo tecnico	508.411,26	163.924,83
	BA2340 B.7.A.1) Costo del personale dirigente ruolo tecnico - tempo indeterminato	455.538,22	114.061
	BA2350 B.7.A.2) Costo del personale dirigente ruolo tecnico - tempo determinato	52.873,04	49.864
	BA2360 B.7.A.3) Costo del personale dirigente ruolo tecnico - altro	0,00	-
	BA2370 B.7.B) Costo del personale comparto ruolo tecnico	18.268.475,04	17.833.953,98
	BA2380 B.7.B.1) Costo del personale comparto ruolo tecnico - tempo indeterminato	16.255.713,66	17.830.919
	BA2390 B.7.B.2) Costo del personale comparto ruolo tecnico - tempo determinato	2.012.761,38	3.035
	BA2400 B.7.B.3) Costo del personale comparto ruolo tecnico - altro	0,00	-
	BA2410 B.8) Personale del ruolo amministrativo	12.876.676,55	13.133.097,65
	BA2420 B.8.A) Costo del personale dirigente ruolo amministrativo	1.264.570,13	1.072.350,72
	BA2430 B.8.A.1) Costo del personale dirigente ruolo amministrativo - tempo indeterminato	1.147.632,30	1.072.351
	BA2440 B.8.A.2) Costo del personale dirigente ruolo amministrativo - tempo determinato	116.937,83	-
	BA2450 B.8.A.3) Costo del personale dirigente ruolo amministrativo - altro	0,00	-
	BA2460 B.8.B) Costo del personale comparto ruolo amministrativo	11.612.106,42	12.060.746,93
	BA2470 B.8.B.1) Costo del personale comparto ruolo amministrativo - tempo indeterminato	11.349.938,27	11.747.901
	BA2480 B.8.B.2) Costo del personale comparto ruolo amministrativo - tempo determinato	256.058,73	312.846
	BA2490 B.8.B.3) Costo del personale comparto ruolo amministrativo - altro	6.109,42	-
	BA2500 B.9) Oneri diversi di gestione	2.068.933,61	1.460.208,02
	BA2510 B.9.A) Imposte e tasse (escluso IRAP e IRES)	1.101.961,61	522.046
	BA2520 B.9.B) Perdite su crediti	0,00	-
	BA2530 B.9.C) Altri oneri diversi di gestione	966.972,00	938.161,64
	BA2540 B.9.C.1) Indennità, rimborso spese e oneri sociali per gli Organi Direttivi e Collegio Sindacale	618.517,62	689.542
	BA2550 B.9.C.2) Altri oneri diversi di gestione	348.454,38	248.620
	BA2551 B.9.C.3) Altri oneri diversi di gestione da Aziende sanitarie pubbliche della Regione	0,00	-
	BA2552 B.9.C.4) Altri oneri diversi di gestione - per autoassicurazione	0,00	-
	BA2560 Totale Ammortamenti	16.612.381,43	14.780.712,06
	BA2570 B.10) Ammortamenti delle immobilizzazioni immateriali	190.407,48	67.470
	BA2580 B.11) Ammortamenti delle immobilizzazioni materiali	16.421.973,95	14.713.242,10
	BA2590 B.11.A) Ammortamento dei fabbricati	8.656.695,49	8.523.923,14
	BA2600 B.11.A.1) Ammortamenti fabbricati non strumentali (disponibili)	0,00	-
	BA2610 B.11.A.2) Ammortamenti fabbricati strumentali (indisponibili)	8.656.695,49	8.523.923
	BA2620 B.11.B) Ammortamenti delle altre immobilizzazioni materiali	7.765.278,46	6.189.319
	BA2630 B.12) Svalutazione delle immobilizzazioni e dei crediti	0,00	0,00
	BA2640 B.12.A) Svalutazione delle immobilizzazioni immateriali e materiali	0,00	-
	BA2650 B.12.B) Svalutazione dei crediti	0,00	-
	BA2660 B.13) Variazione delle rimanenze	1.824.564,34	0,00
	BA2670 B.13.A) Variazione rimanenze sanitarie	1.748.235,21	0,00
	BA2671 B.13.A.1) Prodotti farmaceutici ed emoderivati	1.058.259,35	-
	BA2672 B.13.A.2) Sangue ed emocomponenti	0,00	-
	BA2673 B.13.A.3) Dispositivi medici	2.211.544,13	-
	BA2674 B.13.A.4) Prodotti dietetici	164.600,87	-
	BA2675 B.13.A.5) Materiali per la profilassi	-201.590,25	-
	BA2676 B.13.A.6) Prodotti chimici	26.945,07	-
	BA2677 B.13.A.7) Materiali e prodotti per uso veterinario	-40.464,81	-
	BA2678 B.13.A.8) Altri beni e prodotti sanitari	-1.471.059,15	-
	BA2680 B.13.B) Variazione rimanenze non sanitarie	76.329,13	0,00
	BA2681 B.13.B.1) Prodotti alimentari	0,00	-
	BA2682 B.13.B.2) Materiali di guardaroba, di pulizia, e di convivenza in genere	2.182,37	-
	BA2683 B.13.B.3) Combustibili, carburanti e lubrificanti	0,00	-
	BA2684 B.13.B.4) Supporti informatici e cancelleria	-264.864,46	-
	BA2685 B.13.B.5) Materiale per la manutenzione	327.729,38	-
	BA2686 B.13.B.6) Altri beni e prodotti non sanitari	11.281,84	-

Cons	VOCE MODELLO CE	Consuntivo 2021	Programmatico 2021
	BA2690 B.14) Accantonamenti dell'esercizio	21.728.298,55	28.563.752,02
	BA2700 B.14.A) Accantonamenti per rischi	8.639.364,66	13.477.262,02
	BA2710 B.14.A.1) Accantonamenti per cause civili ed oneri processuali	85.337,00	7.613.882
	BA2720 B.14.A.2) Accantonamenti per contenzioso personale dipendente	1.299.173,00	1.277.117
	BA2730 B.14.A.3) Accantonamenti per rischi connessi all'acquisto di prestazioni sanitarie da privato	616.933,66	-
	BA2740 B.14.A.4) Accantonamenti per copertura diretta dei rischi (autoassicurazione)	0,00	-
	BA2741 B.14.A.5) Accantonamenti per franchigia assicurativa	6.637.921,00	4.586.263
	BA2750 B.14.A.6) Altri accantonamenti per rischi	0,00	-
	BA2751 B.14.A.7) Altri accantonamenti per interessi di mora	0,00	-
	BA2760 B.14.B) Accantonamenti per premio di operosità (SUMAI)	241.000,00	293.333
	BA2770 B.14.C) Accantonamenti per quote inutilizzate di contributi vincolati	422.351,23	3.166.666,66
	BA2771 B.14.C.1) Accantonamenti per quote inutilizzate contributi da Regione e Prov. Aut. per quota	126.681,60	-
	BA2780 B.14.C.2) Accantonamenti per quote inutilizzate contributi da Regione e Prov. Aut. per quota	57.400,68	3.166.667
	BA2790 B.14.C.3) Accantonamenti per quote inutilizzate contributi da soggetti pubblici (extra fondo)	238.268,95	-0
	BA2800 B.14.C.4) Accantonamenti per quote inutilizzate contributi da soggetti pubblici per ricerca	0,00	-
	BA2810 B.14.C.5) Accantonamenti per quote inutilizzate contributi vincolati da privati	0,00	-
	BA2811 B.14.C.6) Accantonamenti per quote inutilizzate contributi da soggetti privati per ricerca	0,00	-
	BA2820 B.14.D) Altri accantonamenti	12.425.582,66	11.626.490,00
	BA2840 B.14.D.1) Acc. Rinnovi convenzioni MMG/PLS/MCA	1.806.867,32	3.759.940
	BA2850 B.14.D.2) Acc. Rinnovi convenzioni Medici Sumai	199.947,18	408.900
	BA2860 B.14.D.3) Acc. Rinnovi contratt.: dirigenza medica	2.993.138,22	2.934.830
	BA2870 B.14.D.4) Acc. Rinnovi contratt.: dirigenza non medica	265.625,60	332.600
	BA2880 B.14.D.5) Acc. Rinnovi contratt.: comparto	6.620.004,34	3.090.220
	BA2881 B.14.D.6) Acc. per trattamento di fine rapporto	0,00	-
	BA2882 B.14.D.7) Acc. Per trattamento di quiescenza e simili	0,00	-
	BA2883 B.14.D.8) Acc. Per fondi integrativi pensione	540.000,00	1.100.000
	BA2884 B.14.D.9) Acc. Incentivi funzioni tecniche art.113 D.lgs 50/2016	0,00	-
	BA2890 B.14.D.10) Altri accantonamenti	0,00	-
	BZ9999 Totale costi della produzione (B)	884.578.213,75	845.777.053,83
	C) Proventi e oneri finanziari	0,00	-
	CA0010 C.1) Interessi attivi	0,00	254,47
	CA0020 C.1.A) Interessi attivi su c/tesoreria unica	0,00	-
	CA0030 C.1.B) Interessi attivi su c/c postali e bancari	0,00	254
	CA0040 C.1.C) Altri interessi attivi	0,00	-
	CA0050 C.2) Altri proventi	0,00	0,00
	CA0060 C.2.A) Proventi da partecipazioni	0,00	-
	CA0070 C.2.B) Proventi finanziari da crediti iscritti nelle immobilizzazioni	0,00	-
	CA0080 C.2.C) Proventi finanziari da titoli iscritti nelle immobilizzazioni	0,00	-
	CA0090 C.2.D) Altri proventi finanziari diversi dai precedenti	0,00	-
	CA0100 C.2.E) Utili su cambi	0,00	-
	CA0110 C.3) Interessi passivi	1.110.835,13	127.350,88
	CA0120 C.3.A) Interessi passivi su anticipazioni di cassa	0,00	-
	CA0130 C.3.B) Interessi passivi su mutui	0,00	-
	CA0140 C.3.C) Altri interessi passivi	1.110.835,13	127.351
	CA0150 C.4) Altri oneri	12.119,94	10.773,60
	CA0160 C.4.A) Altri oneri finanziari	12.119,94	10.774
	CA0170 C.4.B) Perdite su cambi	0,00	-
	CZ9999 Totale proventi e oneri finanziari (C)	-1.122.955,07	-137.870,01
	D) Rettifiche di valore di attività finanziarie	0,00	-
	DA0010 D.1) Rivalutazioni	0,00	-
	DA0020 D.2) Svalutazioni	0,00	-
	DZ9999 Totale rettifiche di valore di attività finanziarie (D)	0,00	0,00
	E) Proventi e oneri straordinari	0,00	-
	EA0010 E.1) Proventi straordinari	18.708.857,64	22.315,81
	EA0020 E.1.A) Plusvalenze	0,00	-
	EA0030 E.1.B) Altri proventi straordinari	18.708.857,64	22.315,81
	EA0040 E.1.B.1) Proventi da donazioni e liberalità diverse	1.725,00	-
	EA0050 E.1.B.2) Sopravvenienze attive	9.746.230,78	22.315,81
	EA0051 E.1.B.2.1) Sopravvenienze attive per quote F.S. vincolato	0,00	-
R	EA0060 E.1.B.2.1) Sopravvenienze attive v/Aziende sanitarie pubbliche della Regione	53.008,15	22.316
	EA0070 E.1.B.2.2) Sopravvenienze attive v/terzi	9.693.222,63	0,00
S	EA0080 E.1.B.2.2.A) Sopravvenienze attive v/terzi relative alla mobilità extraregionale	0,00	-
	EA0090 E.1.B.2.2.B) Sopravvenienze attive v/terzi relative al personale	0,00	-
	EA0100 E.1.B.2.2.C) Sopravvenienze attive v/terzi relative alle convenzioni con medici di base	0,00	-
	EA0110 E.1.B.2.2.D) Sopravvenienze attive v/terzi relative alle convenzioni per la specialistica	0,00	-
	EA0120 E.1.B.2.2.E) Sopravvenienze attive v/terzi relative all'acquisto prestaz. sanitarie da operatori	14.927,78	-
	EA0130 E.1.B.2.2.F) Sopravvenienze attive v/terzi relative all'acquisto di beni e servizi	2.255.421,46	-
	EA0140 E.1.B.2.2.G) Altre sopravvenienze attive v/terzi	7.422.873,39	-
	EA0150 E.1.B.3) Insussistenze attive	8.960.901,86	0,00
R	EA0160 E.1.B.3.1) Insussistenze attive v/Aziende sanitarie pubbliche della Regione	0,00	-
	EA0170 E.1.B.3.2) Insussistenze attive v/terzi	8.960.901,86	0,00

Cons		VOCE MODELLO CE	Consuntivo 2021	Programmatico 2021
S	EA0180	E.1.B.3.2.A) Insussistenze attive v/terzi relative alla mobilità extraregionale	0,00	-
	EA0190	E.1.B.3.2.B) Insussistenze attive v/terzi relative al personale	0,00	-
	EA0200	E.1.B.3.2.C) Insussistenze attive v/terzi relative alle convenzioni con medici di base	0,00	-
	EA0210	E.1.B.3.2.D) Insussistenze attive v/terzi relative alle convenzioni per la specialistica	0,00	-
	EA0220	E.1.B.3.2.E) Insussistenze attive v/terzi relative all'acquisto prestaz. sanitarie da operatori	8.764.045,78	-
	EA0230	E.1.B.3.2.F) Insussistenze attive v/terzi relative all'acquisto di beni e servizi	191.443,30	-
	EA0240	E.1.B.3.2.G) Altre insussistenze attive v/terzi	5.412,78	-
	EA0250	E.1.B.4) Altri proventi straordinari	0,00	-
	EA0260	E.2) Oneri straordinari	11.296.111,63	58.683,24
	EA0270	E.2.A) Minusvalenze	0,00	-
	EA0280	E.2.B) Altri oneri straordinari	11.296.111,63	58.683,24
	EA0290	E.2.B.1) Oneri tributari da esercizi precedenti	0,00	-
	EA0300	E.2.B.2) Oneri da cause civili ed oneri processuali	0,00	-
	EA0310	E.2.B.3) Sopravvenienze passive	9.863.380,68	58.683,24
R	EA0320	E.2.B.3.1) Sopravvenienze passive v/Aziende sanitarie pubbliche della Regione	2.414.847,26	58.683,24
R	EA0330	E.2.B.3.1.A) Sopravvenienze passive v/Aziende sanitarie pubbliche relative alla mobilità	2.377.247,00	-
R	EA0340	E.2.B.3.1.B) Altre sopravvenienze passive v/Aziende sanitarie pubbliche della Regione	37.600,26	58.683
	EA0350	E.2.B.3.2) Sopravvenienze passive v/terzi	7.448.533,42	0,00
S	EA0360	E.2.B.3.2.A) Sopravvenienze passive v/terzi relative alla mobilità extraregionale	0,00	-
	EA0370	E.2.B.3.2.B) Sopravvenienze passive v/terzi relative al personale	34.278,69	0,00
	EA0380	E.2.B.3.2.B.1) Soprav. passive v/terzi relative al personale - dirigenza medica	0,00	-
	EA0390	E.2.B.3.2.B.2) Soprav. passive v/terzi relative al personale - dirigenza non medica	0,00	-
	EA0400	E.2.B.3.2.B.3) Soprav. passive v/terzi relative al personale - comparto	34.278,69	-
	EA0410	E.2.B.3.2.C) Sopravvenienze passive v/terzi relative alle convenzioni con medici di base	2.160,00	-
	EA0420	E.2.B.3.2.D) Sopravvenienze passive v/terzi relative alle convenzioni per la specialistica	0,00	-
	EA0430	E.2.B.3.2.E) Sopravvenienze passive v/terzi relative all'acquisto prestaz. sanitarie da operatori	3.872.511,69	-
	EA0440	E.2.B.3.2.F) Sopravvenienze passive v/terzi relative all'acquisto di beni e servizi	3.305.331,63	-
	EA0450	E.2.B.3.2.G) Altre sopravvenienze passive v/terzi	234.251,41	-
	EA0460	E.2.B.4) Insussistenze passive	1.432.730,95	0,00
	EA0461	E.2.B.4.1) Insussistenze passive per quote F.S. vincolato	0,00	-
R	EA0470	E.2.B.4.1) Insussistenze passive v/Aziende sanitarie pubbliche della Regione	20,66	-
	EA0480	E.2.B.4.2) Insussistenze passive v/terzi	1.432.710,29	0,00
S	EA0490	E.2.B.4.2.A) Insussistenze passive v/terzi relative alla mobilità extraregionale	0,00	-
	EA0500	E.2.B.4.2.B) Insussistenze passive v/terzi relative al personale	0,00	-
	EA0510	E.2.B.4.2.C) Insussistenze passive v/terzi relative alle convenzioni con medici di base	0,00	-
	EA0520	E.2.B.4.2.D) Insussistenze passive v/terzi relative alle convenzioni per la specialistica	0,00	-
	EA0530	E.2.B.4.2.E) Insussistenze passive v/terzi relative all'acquisto prestaz. sanitarie da operatori	468.882,85	-
	EA0540	E.2.B.4.2.F) Insussistenze passive v/terzi relative all'acquisto di beni e servizi	24.057,39	-
	EA0550	E.2.B.4.2.G) Altre insussistenze passive v/terzi	939.770,05	-
	EA0560	E.2.B.5) Altri oneri straordinari	0,00	-
	EZ9999	Totale proventi e oneri straordinari (E)	7.412.746,01	-36.367,43
	XA0000	Risultato prima delle imposte (A - B +/- C +/- D +/- E)	3.567.682,59	7.238.029,41
		Imposte e tasse	0,00	-
	YA0010	Y.1) IRAP	16.314.548,22	16.798.629,21
	YA0020	Y.1.A) IRAP relativa a personale dipendente	14.690.934,39	15.123.852
	YA0030	Y.1.B) IRAP relativa a collaboratori e personale assimilato a lavoro dipendente	1.333.871,53	1.487.274
	YA0040	Y.1.C) IRAP relativa ad attività di libera professione (intramoenia)	289.742,30	187.503
	YA0050	Y.1.D) IRAP relativa ad attività commerciale	0,00	-
	YA0060	Y.2) IRES	435.473,84	351.200,00
	YA0070	Y.2.A) IRES su attività istituzionale	435.473,84	351.200
	YA0080	Y.2.B) IRES su attività commerciale	0,00	-
	YA0090	Y.3) Accantonamento a F.do Imposte (Accertamenti, condoni, ecc.)	0,00	-
	YZ9999	Totale imposte e tasse	16.750.022,06	17.149.829,21
	ZZ9999	RISULTATO DI ESERCIZIO	-13.182.339,47	-9.911.799,80