REGIONE ABRUZZO

Azienda Sanitaria Locale n. 2 LANCIANO–VASTO–CHIETI

Via dei Vestini snc – 66100 Chieti

C.F. e P. Iva 02307130696

DELIBERAZIONE

DEL

DIRETTORE GENERALE

N. 359 del 2022

Oggetto: Deliberazione n. 1272/2021 "Adozione ed approvazione degli strumenti di programmazione 2022-2024", elementi integrativi e modificativi.

IL DIRETTORE GENERALE

Thomas Schael, nominato con delibera della Giunta Regionale d'Abruzzo n. 543 dell'11 settembre 2019 ai sensi del vigente Decreto Legislativo n. 502 del 30 dicembre 1992 e successive modifiche ed integrazioni;

VISTA l'allegata proposta di deliberazione di pari oggetto della UOC Programmazione e Controllo di Gestione, datata16/03/2022;

DATO ATTO dell'attestazione di regolarità e legittimità dell'atto da parte del Direttore della predetta Unità Operativa, come acquisita in calce alla proposta medesima;

ACQUISITI il parere espresso ed attestato in calce dal Direttore Amministrativo Aziendale e dal Direttore Sanitario Aziendale, per quanto di rispettiva competenza,

DELIBERA

di fare integralmente propria la menzionata proposta di deliberazione, che forma parte integrante e sostanziale del presente atto e di disporre in conformità della stessa.

Parere favorevole _____ **Il Direttore Amministrativo Aziendale**
(Giovanni Stroppa)

Parere favorevole _____ **Il Direttore Sanitario Aziendale**
(Angelo Muraglia)

IL DIRETTORE GENERALE
(Thomas Schael)

PROPOSTA DI DELIBERAZIONE

PER IL

DIRETTORE GENERALE

Oggetto: Deliberazione n. 1272/2021 "Adozione ed approvazione degli strumenti di programmazione 2022-2024", elementi integrativi e modificativi.

Il Direttore dell'Unità Operativa Complessa Programmazione e Controllo di Gestione, previa istruttoria e attestazione di legittimità e regolarità tecnica del provvedimento,

PREMESSO che con deliberazione n. 1272/2021 sono stati adottati gli strumenti di programmazione 2022-2024, ai sensi della L.R. n. 146/1996 e s.m.i., nello specifico, composti dai seguenti documenti:

- piano strategico;
- bilancio pluriennale;
- piano programmatico di esercizio, costituito da: il bilancio economico preventivo annuale (conto economico preventivo e piano dei flussi di cassa prospettici), il piano annuale di organizzazione, il piano annuale delle dinamiche del personale, la nota illustrativa, la relazione del Direttore Generale, il piano degli investimenti, la relazione del Collegio Sindacale;

CONSIDERATO che tali strumenti di programmazione 2022-2024 sono statipredisposti tenendo presente la nota prot. R.A./0400013/21/DPF012 del Servizio Programmazione Economico Finanziaria del 12ottobre 2021, avente ad oggetto "Strumenti di Programmazione 2022-2024", con la quale sono stati trasmessi gli indirizzi per la programmazione triennale 2022-2024 delle Aziende Sanitarie Regionali, e la D.G.R. Abruzzo n. 660 del 22ottobre 2021 avente ad oggetto "Indirizzi regionali per la redazione degli strumenti di programmazione delle Aziende Sanitarie Regionali per il triennio 2022-2024";

PRESO ATTO che con nota prot. R.A./0067314/22/DPF012, del 22 febbraio 2022, il Servizio Programmazione Economico Finanziaria ha inviato la D.G.R. Abruzzo n. 39 del 7 febbraio 2022, avente ad oggetto "Strumenti di programmazione 2022-2024 della ASL Lanciano Vasto Chieti. Approvazione", con la quale ha approvato con riserva gli strumenti di programmazione 2022-2024 della stessa, ed ha richiesto di integrare e modificare gli strumenti di programmazione 2022-2024, al fine di superare le criticità segnalate dai Dirigenti del Dipartimento Sanità e dall'Agenzia Sanitaria Regionale riepilogate nell'allegato 1), della D.G.R. Abruzzo stessa;

DATO ATTO che:

- alla luce delle richieste suindicate la ASL 202 Lanciano-Vasto-Chieti ha apportato le necessarie integrazioni e modifiche, nei termini trascritti nel nuovo piano strategico 2022-2024, che forma parte integrante e sostanziale del presente atto, e che integra, modifica e sostituisce il precedente piano strategico adottato con deliberazione n. 1272/2021;
- nel contempo vengono riproposti anche tutti gli altri atti facenti parte degli strumenti di programmazione 2022-2024 ai sensi della L.R. n. 146/1996 e s.m.i.;
- ai sensi dell'art. 20 bis comma 5 della L.R. 146/1996 e s.m.i., nelle more dell'approvazione degli strumenti di programmazione per l'esercizio 2022, l'Azienda Lanciano-Vasto-Chieti è gestita nei

limiti dei programmi e delle risorse contenuti negli strumenti programmatici approvati in precedenza, fatte salve eventuali prescrizioni impartite dal Dipartimento Sanità;

PROPONE:

per tutti i motivi esplicitati in narrativa e che debbono intendersi per integralmente riportati e trascritti nel presente dispositivo,

1. di integrare, modificare e sostituire il piano strategico 2022-2024, facente parte degli strumenti di programmazione 2022-2024, di cui alla deliberazione n. 1272/2021;

2. di adottare ai sensi della L.R. 146/1996 e s.m.i. i documenti di programmazione allegati al presente atto, di cui formano parte integrante e sostanziale, redatti in conformità agli schemi di cui al D.Lgs. 118/2011 e ss.mm.ii., di seguito esplicitati:
   a) piano strategico;
   b) bilancio pluriennale di previsione;
   c) piano programmatico di esercizio, composto da:
      1) Bilancio economico preventivo annuale (Conto economico preventivo e Piano dei flussi di cassa prospettici);
      2) Piano annuale di organizzazione;
      3) Piano annuale delle dinamiche complessive del personale;
      4) Nota illustrativa;
      5) Relazione del Direttore Generale;
      6) Piano degli investimenti;

3. di dare atto che, ai sensi dell'art. 20 bis comma 5 della L.R. 146/1996 e s.m.i., nelle more dell'approvazione degli strumenti di programmazione per l'esercizio 2022, l'AziendaLanciano-Vasto-Chieti è gestita nei limiti dei programmi e delle risorse contenuti negli strumenti programmaticiapprovati in precedenza, fatte salve eventuali prescrizioni impartite dal Dipartimento Sanità;

4. di riservare a successivi e separati atti l'adozione di eventuali ulteriori provvedimenti attuativi delle manovre descritte negli strumenti di programmazione in corso di approvazione;

5. di disporre che della presente deliberazione venga data pubblicità mediante pubblicazione sul sito on-line dell'Azienda ai sensi del combinato disposto di cui all'art. 32, comma 1, della legge n. 69 del 18.06.2009, e all'art. 2, comma 5, della legge n. 25 del 26.02.2010, nonché nella sezione Amministrazione Trasparente ai sensi del D.Lgs. n. 33 del 14.03.2013;

6. di trasmettere il presente atto al Collegio Sindacale per la relativa relazione, al Comitato Ristretto dei Sindaci, alla Direzione Politiche della Salute, alla Giunta Regionale;

7. di trasmettere altresì copia del presente atto alle UU.OO. Affari Generali e Legali, Contabilità e Bilancio, Programmazione e Controllo di Gestione, Investimenti Patrimonio e Manutenzione, Ingegneria Clinica, Informatica e Reti, Acquisizione Beni e Servizi, Governo Assistenza di Base e Specialistica e Territorio, Direzione Amministrative dei PP.OO., Servizi Economali e Logistici, ai Servizi Farmaceutici ed alle restanti UU.OO. ordinanti;

La presente delibera consta di n. 5 pagine e di n._____ allegati.

Data 16 marzo 2022

L'istruttore
(Fabio Carnevale)

Il Direttore dell'U.O.C.
(Claudia De Benedictis)

REGIONE ABRUZZO

Azienda Sanitaria Locale n. 2 LANCIANO–VASTO–CHIETI

Via dei Vestini snc – 66100 Chieti

C.F. e P. Iva 02307130696

SCHEDA CONTABILE DDG

PRIMA PARTE (a cura della UOC Programmazione e Controllo di Gestione)

Il costo/investimento di cui al presente atto è già previsto all'interno della programmazione approvata con Deliberazione n._____ del _____

costo/investimento disposto col presente atto (iva inclusa)	Aliquota IVA	conto di COGE di imputazione	conto di COGE di previsione	Importo eccedente la programmazione approvata	Codice fonte di finanziamento	Descrizione fonte di finanziamento
	NON CONFORMA SPESE					

Il Direttore della U.O. proponente _____

Data 16/03/2022

SECONDA PARTE (A CURA DELLA UO BILANCIO)**

Si attesta, previa verifica, che il costo derivante dal presente atto TROVA capienza all'interno del budget assegnato sul C.E. del bilancio_____ (indicare anno), come da tabella che precede.

Si attesta, previa verifica, che il costo derivante dal presente atto NON TROVA capienza all'interno del budget assegnato sul C.E. del bilancio_____ (indicare anno). Si riporta di seguito l'imputazione corretta qualora l'atto venisse comunque proposto e approvato.

costo/investimento disposto col presente atto (iva inclusa)	Aliquota IVA	conto di COGE di imputazione	conto di COGE di previsione	Importo eccedente la programmazione approvata	Codice fonte di finanziamento	Descrizione fonte di finanziamento

Il Dirigente della U.O.C. Contabilità e Bilancio _____

* la UO proponente barra con una croce la prima riga della sezione dedicata in caso di atto che genera costo/investimento già incluso in un precedente atto di programmazione e inserisce gli estremi dell'atto. In tal caso non compila la parte successiva

*La UO proponente compila una riga per ogni conto di costo/investimento movimentato.

*Se l'atto genera costi parzialmente ricompresi nella programmazione la UO proponente compila, per ogni conto, 2 diverse righe: la prima per il costo/investimento compreso e la seconda per il costo/investimento non programmato.

** La UO Bilancio barra con una croce la casella sulla prima riga della sezione dedicata in caso di compilazione corretta e la seconda in caso di incapienzao errore. Nel secondo caso compila la imputazione proposta.

REGIONE ABRUZZO

Azienda Sanitaria Locale n. 2 LANCIANO–VASTO–CHIETI

Via dei Vestini snc – 66100 Chieti

C.F. e P. Iva 02307130696

Della suestesa deliberazione viene iniziata la pubblicazione il giorno 17 MAR 2022 con prot. n. 15[illegible]

all'Albo della ASL per rimanere ivi affissa per 15 giorni consecutivi ai sensi della L. n. 267/2000 e della L.R. n. 28/1992.

☒ La suestesa deliberazione diverrà esecutiva a far data dal decimo giorno successivo alla pubblicazione.

○ La suestesa deliberazione è stata dichiarata "immediatamente eseguibile".

Il Funzionario preposto

REGIONE ABRUZZO

AZIENDA SANITARIA LOCALE 2

LANCIANO VASTO CHIETI

PIANO STRATEGICO

2022-2024

Azienda Sanitaria Locale 02 LANCIANO VASTOCHIETI

PIANO STRATEGICO 2022-2024

Azienda Sanitaria Locale 02 LANCIANO VASTOCHIETI

PIANO STRATEGICO 2022-2024

Piano Strategico 2022-2024

SOMMARIO

PARTE I ____ 4

IL CONTESTO SOCIO - EPIDEMIOLOGICO ____ 4

PARTE II ____ 25

LA PROGRAMMAZIONE TRIENNALE 2022-2024 DELLA ASL 202 LANCIANO VASTO CHIETI - RECEPIMENTO INDIRIZZI REGIONALI ____ 25

SERVIZIO DPF002 - Strutture e tecnologie in ambito sanitario-HTA ____ 26

1) Assessment delle strutture in termini di antisismica e antincendio ____ 26

2) Adeguamento del patrimonio strutturale sanitario ASL2 alla nuova regola tecnica antincendio di cui al DM 19/03/2015 ____ 26

3) Procedure di alienazione degli immobili facenti parte del patrimonio immobiliare delle ASL al fine del contenimento e razionalizzazione della spesa sanitaria regionale 28

SERVIZIO DPF003 - Servizio Assistenza Farmaceutica ____ 33

SERVIZIO DPF004 - Servizio Sistema Organizzativo e Risorse Umane del SSR ____ 49

SERVIZIO DPF007 - Ufficio Ispettivo - Appropriatezza Prestazioni SSR - Rischio Clinico 51

SERVIZIO DPF010 - Servizio Prevenzione Sanitaria,Medicina territoriale ____ 60

Responsabili dell'intervento ____ 71

Elaborazione e presentazione del report. Inoltro al gruppo di lavoro. ____ 71

Da programmare secondo le indicazioni che saranno date dal Gruppo nazionale HBSC 71

Da programmare secondo le indicazioni che saranno date dal Gruppo nazionale HBSC 71

Struttura operativa ____ 71

Incontri formativi per la verifica dei risultati. ____ 71

Diffusione del report agli interessati ____ 71

Da programmare secondo le indicazioni che saranno date dal Gruppo nazionale HBSC 71

SERVIZIO DPF011 - Servizio Sanità Veterinaria e Sicurezza Degli Alimenti ____ 84

Piano regionale di Selezione Genetica per la resistenza all'encefalopatia spongiforme negli ovini. Indagine conoscitiva di genotipizzazione della Proteina Prionica (PrP) nella popolazione ovina nazionale 2019 -ISS. ____ 100

SERVIZIO DPF012 - Programmazione economico finanziaria ____ 111

SERVIZIO DPF019 - Flussi Informativi e Sanità Digitale ____ 114

SERVIZIO DPF020 - Servizio Programmazione socio-sanitaria ____ 118

Agenzia Sanitaria Regionale - ASR ____ 120

PARTE III 122
IL CONTESTO ECONOMICO E LE MANOVRE 122

PARTE I

IL CONTESTO SOCIO - EPIDEMIOLOGICO

QUADRO EPIDEMIOLOGICO DEI BISOGNI DI SALUTE

La popolazione

La popolazione residente in Provincia di Chieti al 1° gennaio 2021 è così distribuita per sesso, età e provincia.

Distribuzione per classe di età della popolazione in Provincia di Chieti al 1 gennaio 2021				
Classe di età	Femmine	Maschi	Totale	%
0 - 16	25.030	26.409	51.439	13,7%
16 - 20	6.536	7.157	13.693	3,6%
20 - 29	16.175	17.505	33.680	8,9%
30 - 39	21.198	21.748	42.946	11,4%
40 - 49	27.210	27.130	54.340	14,4%
50 - 59	30.240	28.624	58.864	15,6%
60 - 69	26.131	23.565	49.696	13,2%
70 - 79	21.213	18.806	40.019	10,6%
80 - 89	14.865	10.653	25.518	6,8%
90 - 99	4.250	1.796	6.046	1,6%
>100	130	26	156	0,0%
Totale Asl2	192.978	183.419	376.397	100%

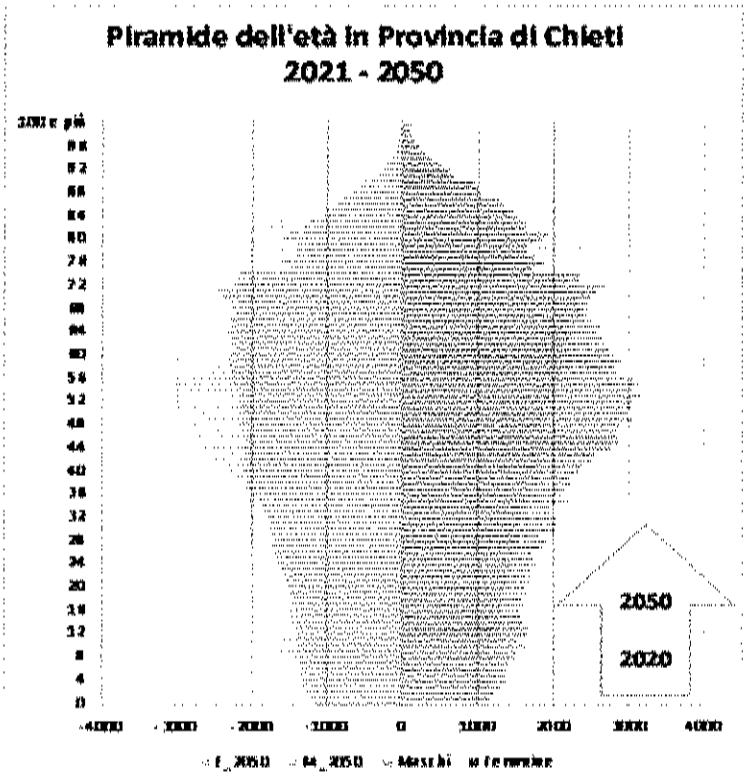

La piramide di età rappresenta graficamente la numerosità della popolazione per età e genere. Negli ultimi 50 anni la base (le fasce più giovami) si sono ridotte e il grosso della popolazione si trova ora nella fascia 40-60 anni. Nei prossimi 30 anni questa parte do popolazione (che ora è il 31,5%) diminuirà, spostandosi nella fascia tra 70-90 anni.

Le proiezioni ISTAT al 2050 stimano che metà della popolazione (il 48,8% della popolazione produttiva, da 30 a 64 anni) andrà a coprire la fascia di popolazione da 60 a 90 anni. La piramide sarà invertita, con la base orientata verso l'alto. In Provincia di Chieti le persone => di 65 anni passeranno dal 25% attuale al 39%, il 24% sarà ultra 75enne (attualmente il 12%) e il 9% ultra 85enni (ora il 4%).

I cambiamenti demografici

Come si osserva nei dati ISTAT (2021) la velocità del calo della numerosità della popolazione è stabilmente più del 6‰ annuo, ma la popolazione anziana supera il 25%. Questo è determina-to principalmente dall'incremento del-la sopravvivenza, che ha avuto un brusco blocco della crescita a causa dell'eccesso di mortalità causata dall'epidemia Covid-19.

Tabella 1 - Popolazione residente e indicatori di struttura al 1° gennaio 2021

Province / Regioni / Ripartizioni	Popolazione residente (migliaia)			Tasso di variazione (per mille) (P)	Struttura per grandi classi di età (valori %) (S)			Età media (anni e decimi di anno) (S)
	Italiana (S)	Straniera (S)	Totale (P)		0-14	15-64	65+	
L'Aquila	263,0	23,4	292,4	-8,4	11,7	63,2	25,1	47,2
Teramo	279,7	22,2	301,8	-6,3	12,1	64,1	23,8	46,4
Pescara	298,3	16,3	314,7	-5,3	12,6	63,3	24,0	46,3
Chieti	356,0	20,4	376,4	-6,4	11,9	62,7	25,4	47,1
Abruzzo	1203,0	82,3	1285,3	-6,7	12,1	63,3	24,6	46,8
Nord-ovest	14463,0	1109,5	15572,5	-7,2	12,7	63,0	24,4	46,5
Nord-est	10347,5	1232,7	11575,2	-4,5	12,8	63,2	23,9	46,3
Centro	10516,1	1239,5	11755,5	-6,4	12,5	63,3	24,3	46,6
Sud	12084,2	689,6	12613,8	-6,0	12,1	65,1	21,8	44,7
Isole	6196,2	243,0	6439,1	-7,4	12,7	64,5	22,8	45,4
ITALIA	54221,9	5035,6	59257,6	-6,4	12,8	63,7	23,5	46,0

Tabella 2 - Indicatori di sopravvivenza e mortalità - Anno 2020

Province / Regioni / Ripartizioni	Speranza di vita alla nascita (anni e decimi di anno) (S)				Decessi		
	Uomini	Variazione sul 2019	Donne	Variazione sul 2019	Ammontare (migliaia) (P)	Variazione % sul 2019 (P)	Eccesso (%) di mortalità (S)
L'Aquila	80,3	-0,5	84,8	-0,3	3,8	6,6	5,4
Teramo	79,6	-1,1	85,1	-0,8	3,8	13,8	10,8
Pescara	80,2	-1,2	84,3	-1,0	3,9	15,6	11,7
Chieti	80,3	-1,2	85,1	-0,4	4,5	11,1	8,4
Abruzzo	80,0	-1,1	85,0	-0,6	16,3	11,5	8,9
Nord-ovest	79,9	-2,3	83,9	-1,7	238,0	30,0	21,6
Nord-est	80,4	-1,3	85,0	-1,0	146,2	18,0	14,1
Centro	80,7	-0,8	85,1	-0,6	141,6	10,4	7,7
Sud	79,3	-1,1	84,1	-0,6	152,7	10,7	7,8
Isole	79,3	-0,9	83,9	-0,5	75,7	9,1	6,7
ITALIA	79,7	-1,4	84,4	-1,0	746,1	17,6	13,2

Tabella 3 - Indicatori del comportamento riproduttivo - Anno 2020

Province / Regioni / Ripartizioni	Nascite		Numero medio di figli per donna (S)			Età media al parto (anni e decimi di anno) (S)
	Ammontare (migliaia) (P)	Variazione % sul 2019 (P)	2008	2019	2020	
L'Aquila	1,5	-8,4	1,44	1,13	1,05	32,7
Teramo	1,9	-4,3	1,27	1,17	1,14	32,5
Pescara	2,1	-1,9	1,35	1,23	1,23	32,3
Chieti	2,3	-5,6	1,24	1,15	1,11	32,5
Abruzzo	8,2	-3,2	1,26	1,17	1,16	32,5
Nord-ovest	165,6	-4,5	1,42	1,30	1,26	32,3
Nord-est	79,8	-3,8	1,46	1,32	1,29	32,1
Centro	74,9	-3,4	1,39	1,19	1,17	32,6
Sud	98,8	-4,0	1,35	1,25	1,23	32,0
Isole	45,7	-3,7	1,33	1,26	1,24	31,6
ITALIA	404,1	-3,8	1,40	1,27	1,24	32,2

Tabella 4 - Indicatori del bilancio demografico - Anno 2020 - Dati provvisori - valori per mille residenti

Province / Regioni / Ripartizioni	Tasso di natalità	Tasso di mortalità	Tasso di crescita naturale	Tasso migratorio interno	Tasso migratorio estero	Tasso migratorio totale*
L'Aquila	5,4	12,3	-6,6	-0,5	1,3	0,8
Teramo	6,4	12,4	-6,0	-0,4	1,3	0,9
Pescara	6,7	12,3	-5,5	1,8	0,9	2,7
Chieti	6,1	12,9	-6,8	0,5	0,7	1,2
Abruzzo	6,4	12,6	-6,3	0,4	1,0	1,4
Nord-ovest	6,6	14,4	-7,8	1,0	1,8	2,8
Nord-est	6,8	12,6	-5,8	2,0	1,3	3,3
Centro	6,4	12,0	-5,6	0,7	1,9	2,6
Sud	7,2	11,2	-3,9	-2,5	0,8	-1,7
Isole	7,1	11,7	-4,6	-2,1	0,3	-1,8
ITALIA	6,8	12,6	-5,8	0,8	1,3	1,3

*Somma del tasso migratorio interno con il tasso migratorio con l'estero.

I cambiamenti dello stato di salute

In questo contesto demografico si inserisce la **fragilità** delle fasce di popolazione più anziana che cresce del 1,7% ogni anno. La fragilità è caratterizzata da una maggiore vulnerabilità a fattori di stress che pone il soggetto più anziano a rischio di conseguenze avverse per la salute, tra cui ospedalizzazione, disabilità e mortalità. L'identificazione precoce di soggetti anziani fragili che vivono nella comunità è importante per attuare strategie preventive per ritardare i risultati negativi relativi alla salute, in particolare la disabilità.

Di seguito una sintesi delle indicazioni del Piano Nazionale di Cronicità:

- le patologie croniche sono in costante aumento in Italia con incremento della spesa sanitaria;
- la cronicità non colpisce tutti allo stesso modo: si confermano le diseguaglianze di genere, territoriali, culturali e socio economiche;
- nel prossimo decennio la spesa per le cronicità salirà del 6%;
- le donne sono più frequentemente affette da patologie croniche, il 42,6% delle donne vs il 37,0% degli uomini, divario che aumenta per la multicronicità che affligge quasi un quarto delle donne vs il 17,0% degli uomini;
- i Comuni sotto i 2.000 abitanti sono quelli con la quota più elevata di cronicità (quasi il 45%);
- il livello di istruzione ha un effetto significativo sul rischio di cronicità. Le persone con livello di istruzione più basso soffrono molto più frequentemente di patologie croniche rispetto al resto della popolazione, con un divario crescente all'aumentare del titolo di studio;

Differenze di prevalenza si registrano anche rispetto alle professioni. Le categorie maggiormente colpite da patologie croniche sono i disoccupati (in cerca di nuova occupazione) e gli autonomi.

In queste pagina il grafico dell'utilizzo dei servizi negli ultimi 6 anni della popolazione dell'Asl2 abruzzo, stratificata per età e per area geografica (Distretti Sanitari). Inoltre vengono evidenziati i numeri degli accessi pro-capite, complessivi dei servizi sopra indicati usati in 6 anni, confrontati tra la popolazione a cui è stata misurata il grado di fragilità (Lanciano, Guardiagrele, Sangro-Aventino e Alto Vastese) con quella degli altri 4 Distretti. In tutti i grafici e tabelle presentate si deduce che il gradi di fragilità è un potente predittore dell'utilizzo dei servizi sanitari e sussiste un gradiente direttamente proporzionale al grado.

Ricoveri ospedalieri Asl2 Abruzzo	Anno			
Presidio	2019	2020	2021 (a settembre)	Totale
OSPEDALE DI VASTO	9561	6849	5355	21765
OSPEDALE G. BERNABEO ORTONA	4601	3371	2111	10083
OSPEDALE RENZETTI LANCIANO	8333	6145	4318	18796
OSPEDALE V. EMANUELE ATESSA	979	593	495	2067
P.O. CLINICI ZZ. SS. ANNUNZIATA CHIETI	20742	16241	11248	48231
Totale	**44216**	**33199**	**23527**	**100942**

Percentuali di ricoveri in meno rispetto al 2019				
Presidio	2019	2020	2021 (stima intero anno)	Totale
OSPEDALE DI VASTO	100%	-28,4%	-25,3%	-27,1%
OSPEDALE G. BERNABEO ORTONA	100%	-26,7%	-38,8%	-31,9%
OSPEDALE RENZETTI LANCIANO	100%	-26,3%	-30,9%	-28,3%
OSPEDALE V. EMANUELE ATESSA	100%	-39,4%	-32,6%	-36,5%
P.O. CLINICI ZZ. SS. ANNUNZIATA CHIETI	100%	-21,7%	-27,7%	-24,3%
Totale complessivo	**100%**	**-24,9%**	**-29,1%**	**-26,7%**

Infine, per rispondere alle decisioni circa le risorse economiche, di personale medico specializzato e assistenziale, si riporta la proporzione delle principali patologie croniche monitorate dal Piano Nazionale Cronicità, attraverso l'indicatore della prevalenza di periodo per 1.000 abitanti per ciascuna patologie. Nel complesso le patologie croniche considerate rappresentano il 40% dell'utilizzo dei servizi clinici ed assistenziali erogati dall'Azienda.

Età	2019	2020	2021	Totale
0-9	11,8%	12,1%	12,0%	12,0%
10-19	3,2%	2,6%	2,5%	2,9%
20-29	4,8%	5,1%	4,7%	4,9%
30-39	9,8%	10,7%	10,8%	10,3%
40-49	8,8%	8,6%	8,4%	8,7%
50-59	10,4%	10,2%	11,1%	10,5%
60-69	13,2%	12,9%	13,1%	13,1%
70-79	16,0%	15,9%	16,2%	16,0%
80-89	17,1%	16,5%	16,0%	16,6%
90-99	4,8%	5,3%	5,0%	5,0%
100-109	0,1%	0,1%	0,1%	0,1%
Totale età	**100%**	**100%**	**100%**	**100%**

Genere	2019	2020	2021	Totale
femmina	54,0%	54,3%	54,5%	54,2%
maschio	46,0%	45,7%	45,5%	45,8%
Totale genere	**100%**	**100%**	**100%**	**100%**

In conclusione per far fronte alla transizione epidemiologica della fragilità, è necessario adottare un nuovo paradigma della assistenza sanitaria capace di scegliere per una amplia e rinnovata prospettiva di programmi di assistenza territoriale "verso nuove alleanze a favore delle fragilità e della continuità di cura".

Tali programmi rappresentano non soltanto un'attività indispensabile per riuscire a dare risposte a bisogni assistenziali complessi, ma si basano anche su una dimensione unitaria del concetto di salute che non riguarda soltanto il benessere fisico, ma che si rivolge alla protezione delle capacità di affrontare e gestire la propria integrità e alla salvaguardia della sfera psicologica, sociale, familiare, relazionale e all'adattamento degli stili di vita delle persone

Distretto	2019	2020	2021	Totale (%)
Distretto di Vasto-Costa sud	16,9%	16,8%	18,3%	17,2%
Distretto Sangro-Aventino	9,7%	10,1%	9,4%	9,7%
Distretto sanitario Alto Vastese	3,1%	3,2%	3,1%	3,1%
Distretto Sanitario di Chieti	10,5%	9,9%	10,1%	10,2%
Distretto Sanitario di Francavilla al Mare	8,2%	8,9%	8,8%	8,6%
Distretto Sanitario di Guardiagrele	5,9%	5,5%	5,7%	5,7%
Distretto Sanitario di Lanciano	13,2%	13,1%	12,6%	13,0%
Distretto Sanitario di Ortona	6,7%	7,0%	6,7%	6,8%
Non residenti	25,9%	25,5%	25,3%	25,7%
Totale	**100%**	**100%**	**100%**	**100%**

Livello di istruzione	2019	2020	2021	Totale
1 - elementare/nessuna	15,7%	12,4%	10,3%	13,4%
2 - media inferiore	16,2%	13,1%	11,2%	14,0%
3 - media superiore	8,5%	13,8%	8,3%	10,2%
4 - diploma/laurea breve	10,3%	4,7%	6,9%	7,7%
5 - laurea	4,2%	2,9%	5,0%	4,0%
Non indicato	45,0%	53,0%	58,3%	50,7%
Totale	**100%**	**100%**	**100%**	**100%**

Km dall'ospedale	2019	2020	2021	Totale
0-39	61,1%	58,7%	58,5%	59,7%
40-79	11,7%	14,0%	14,6%	13,1%
>=80	1,3%	1,7%	1,6%	1,5%
Totale	**100%**	**100%**	**100%**	**100%**

Condizioni specifiche	2019	2020	2021	2022 (Gen-Giu)
Parto	6,4%	8,2%	8,7%	7,5%
Puerperio	5,3%	5,6%	5,7%	5,5%
Stato Civile				
1 - celibe/nubile	23,8%	23,0%	21,8%	23,1%
2 - coniugato/a	40,3%	34,9%	30,8%	36,3%
3 - separato/a	1,4%	1,3%	1,2%	1,3%
4 - divorziato/a	1,4%	1,1%	1,0%	1,2%
5 - vedovo/a	6,8%	5,7%	4,4%	5,9%
6 - non dichiarato	26,4%	34,0%	40,8%	32,2%
Tipo ricovero				
1 - programmato	22,5%	22,1%	25,1%	23,0%
2 - urgente	50,3%	52,4%	51,7%	51,3%
3 - Tso	0,2%	0,2%	0,2%	0,2%
Traumi				
1 - infortunio lavoro	0,4%	0,4%	0,4%	0,4%
2 - incid. Domestico	3,1%	3,6%	3,5%	3,4%
3 - incid. Stradale	0,8%	0,7%	0,9%	0,8%
4 - violenza	0,1%	0,0%	0,1%	0,1%
5 - autolesione	0,1%	0,1%	0,1%	0,1%
Regime ricovero				
1 - ordinario	79,4%	83,1%	85,7%	82,1%
2 - diurno	20,6%	16,9%	14,3%	17,9%
Totale Asl2	**100%**	**100%**	**100%**	**100%**

Malattie croniche per apparato/sistema	%
Malattie dell'apparato respiratorio	20,8%
Tumori	17,6%
Malattie del sistema cardio-circolatorio	14,5%
Malattie dell'apparato genito-urinario	10,5%
Malattie endocrine, nutrizione e disturb	9,9%
Classe supplementare	7,6%
Traumatismi e avvelenamenti	5,2%
Malattie dell'apparato digerente	3,5%
Malattie del sistema nervoso	3,4%
Sintomi, segni e stati mal definiti	2,8%
Disturbi psichici e Demenza	2,5%
Malattie infettive	1,5%
Malattie del sistema osteo-muscolare	0,3%
Totale Asl2	**100%**

Malattie croniche per singoli	%
Tumori maligni	17,6%
Malattie del cuore	12,0%
Diabete mellito	9,3%
Bronchite cronica	5,3%
Polmonite	3,6%
Fratture	3,5%
Psicosi	2,4%
Malattie cerebrovascolari	2,3%
Dolore cronico	1,5%
Setticemia	1,2%
Ostruzione intestinale	1,2%
Epilessia	1,1%
Asma	0,4%
Complicazioni cure mediche	0,4%
Enteriti e coliti non infettive	0,3%
Osteoartrosi	0,3%
Sindrome da dipendenza da sostanze	0,1%
Totale Asl2	**100%**

Il PNE degli ospedali della ASL Lanciano Vasto Chieti

Il Programma Nazionale Esiti (PNE) è stato sviluppato da AGENAS su mandato del Ministero della Salute e fornisce, dal 2013 a livello nazionale, valutazioni comparative di efficacia, equità, sicurezza e appropriatezza delle cure prodotte nell'ambito del servizio sanitario italiano. Le applicazioni su cui l'attività del PNE si è concentrata in questi anni hanno riguardato prevalentemente la valutazione comparativa tra soggetti erogatori, quali aziende sanitarie, ospedali pubblici e privati accreditati, e tra gruppi di popolazione. Un altro importante obiettivo di PNE è l'individuazione dei fattori che determinano gli esiti, con particolare attenzione ai volumi di attività, ma anche ai potenziali fattori confondenti e modificatori d'effetto.

L'edizione 2018 di PNE analizza 175 indicatori (70 di esito/processo, 75 volumi di attività e 30 indicatori di ospedalizzazione) e ha introdotto rispetto all'anno precedente 8 nuovi indicatori, di area cardiovascolare ed oncologica (tra cui: embolia Polmonare-volumi e mortalità a 30 giorni, volumi di PTCA in infarti STEMI e non -STEMI, volumi di intervento per carcinoma ovarico).

Di seguito si riportano alcune rappresentazioni, sintetiche e autoillustrative, riguardanti gli indicatori critici della Asl lanciano Vasto Chieti, estratte dall'edizione 2020 del PNE. Rischio ADG = Rischio aggiustato per comorosità, età sesso e altre variabili cliniche. quindi confrontabile con gli analoghi indicatori degli altri Presidi ospedalieri. RR = Rischio relativo 0 quante volte è più basso o più alto della media italiana (uguaglianza = 1)

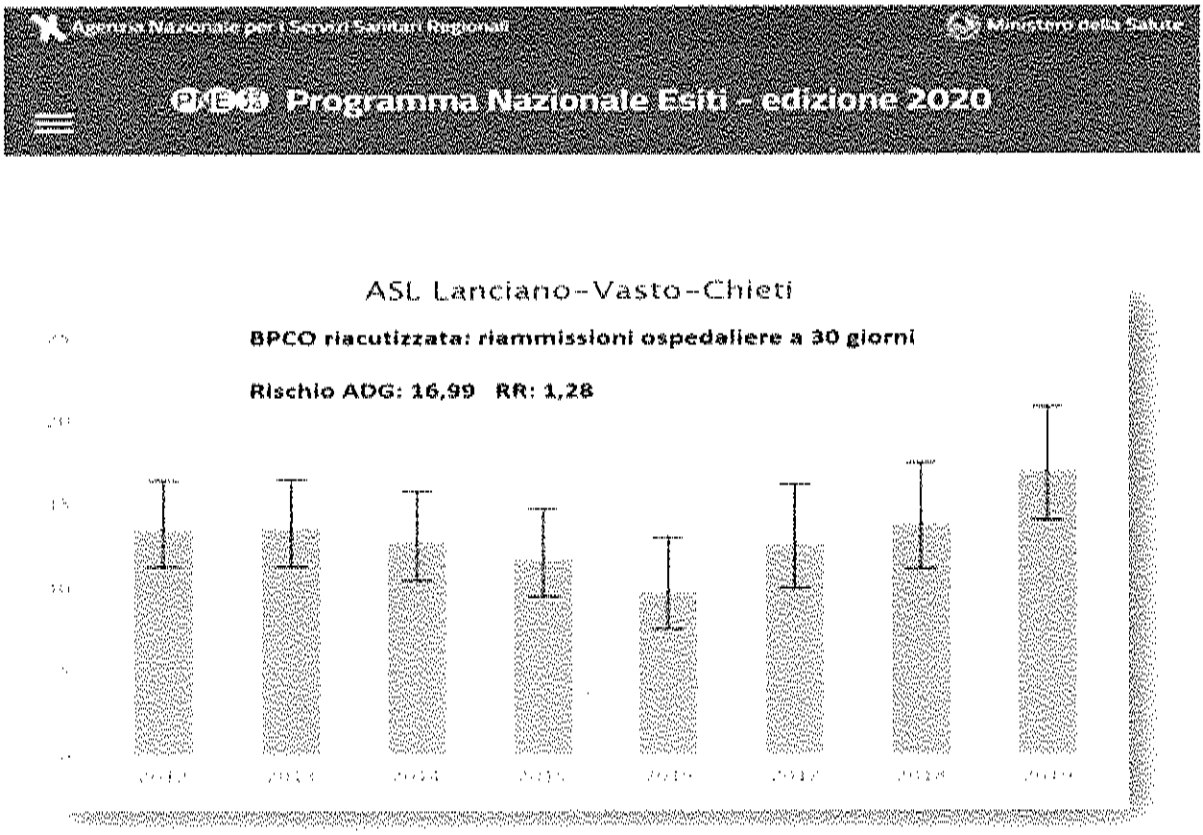

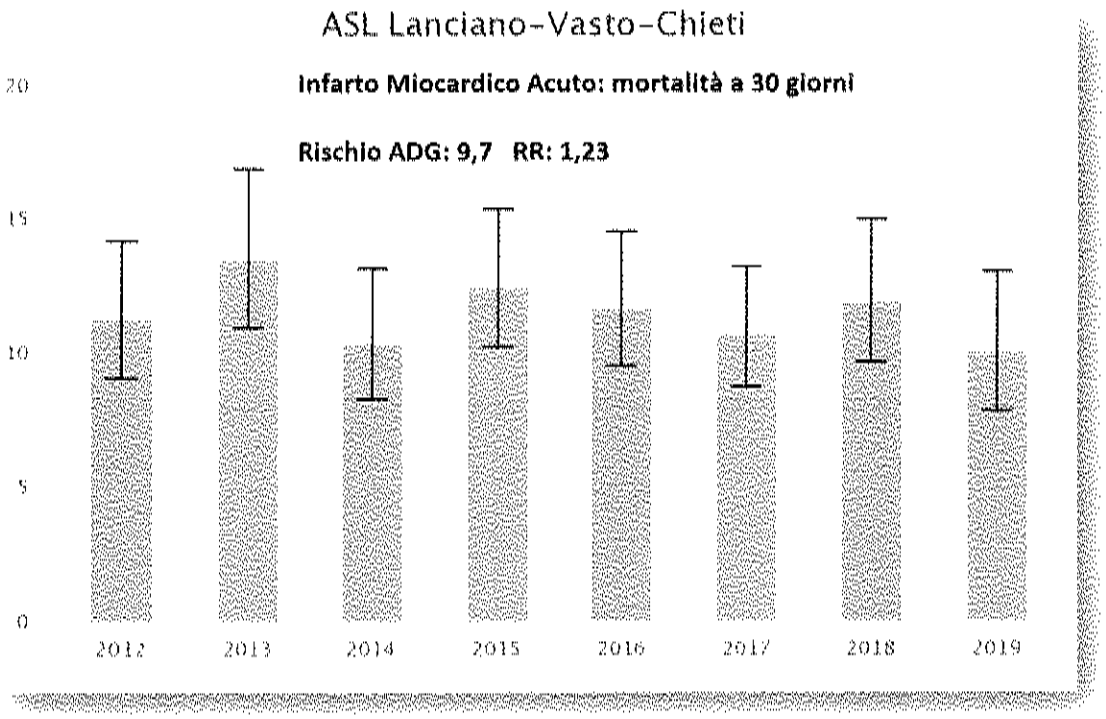
ASL Lanciano-Vasto-Chieti
Infarto Miocardico Acuto: mortalità a 30 giorni
Rischio ADG: 9,7 RR: 1,23
20
15
10
5
0
2012
2013
2014
2015
2016
2017
2018
2019

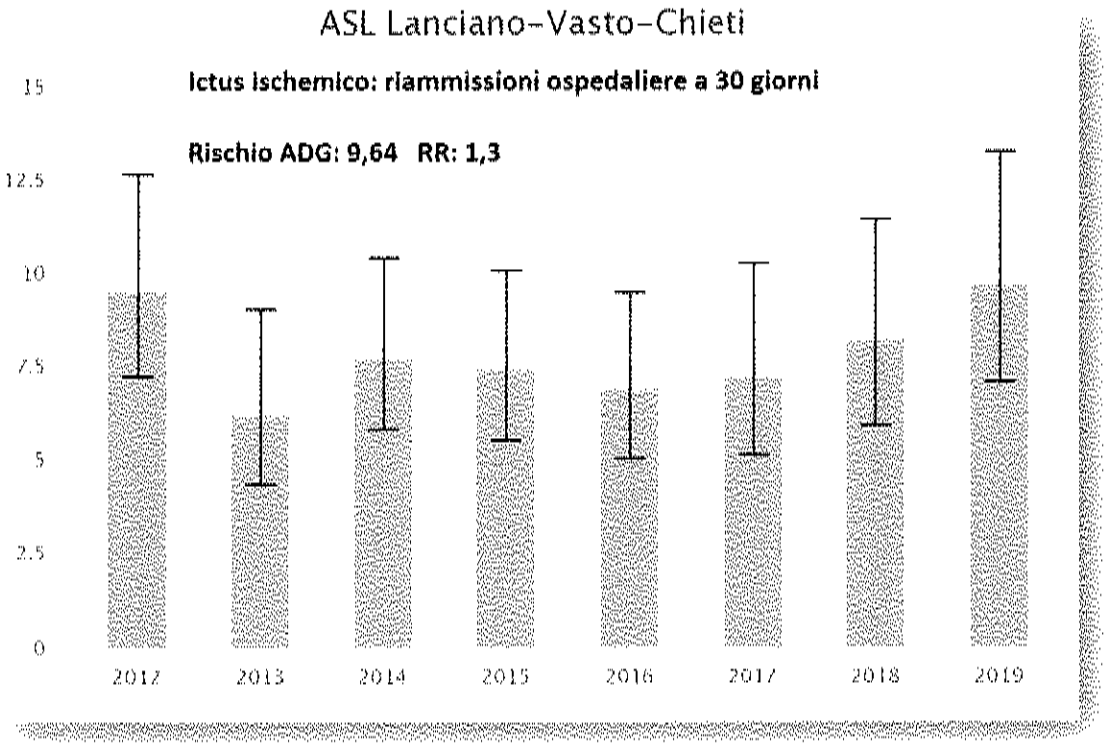
ASL Lanciano-Vasto-Chieti
Ictus ischemico: riammissioni ospedaliere a 30 giorni
Rischio ADG: 9,64 RR: 1,3
15
12.5
10
7.5
5
2.5
0
2012
2013
2014
2015
2016
2017
2018
2019

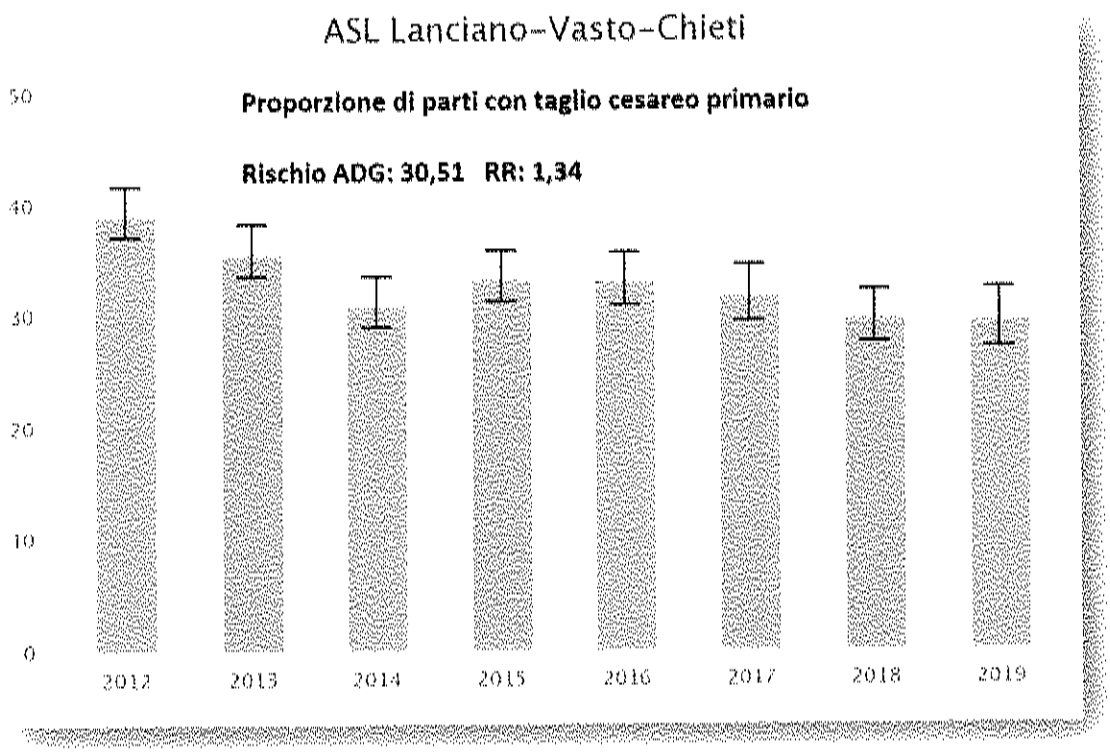
ASL Lanciano-Vasto-Chieti
Proporzione di parti con taglio cesareo primario
Rischio ADG: 30,51 RR: 1,34
50
40
30
20
10
0
2012
2013
2014
2015
2016
2017
2018
2019

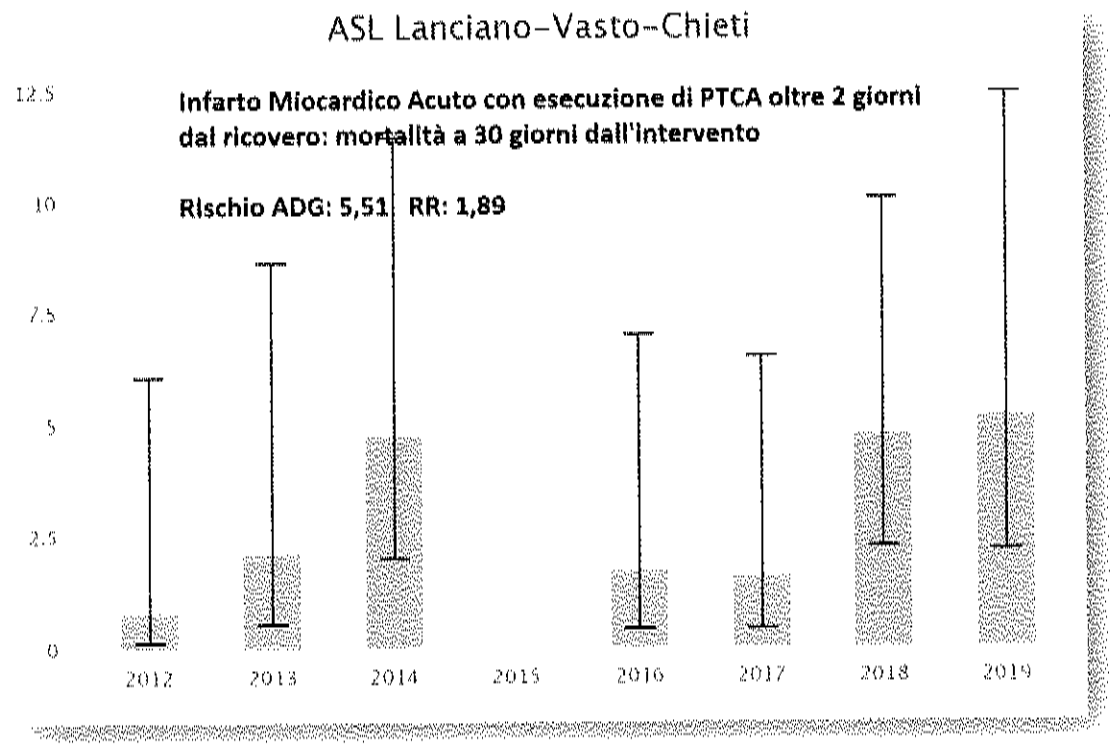
ASL Lanciano-Vasto-Chieti
Infarto Miocardico Acuto con esecuzione di PTCA oltre 2 giorni dal ricovero: mortalità a 30 giorni dall'intervento
Rischio ADG: 5,51 RR: 1,89
12.5
10
7.5
5
2.5
0
2012
2013
2014
2015
2016
2017
2018
2019

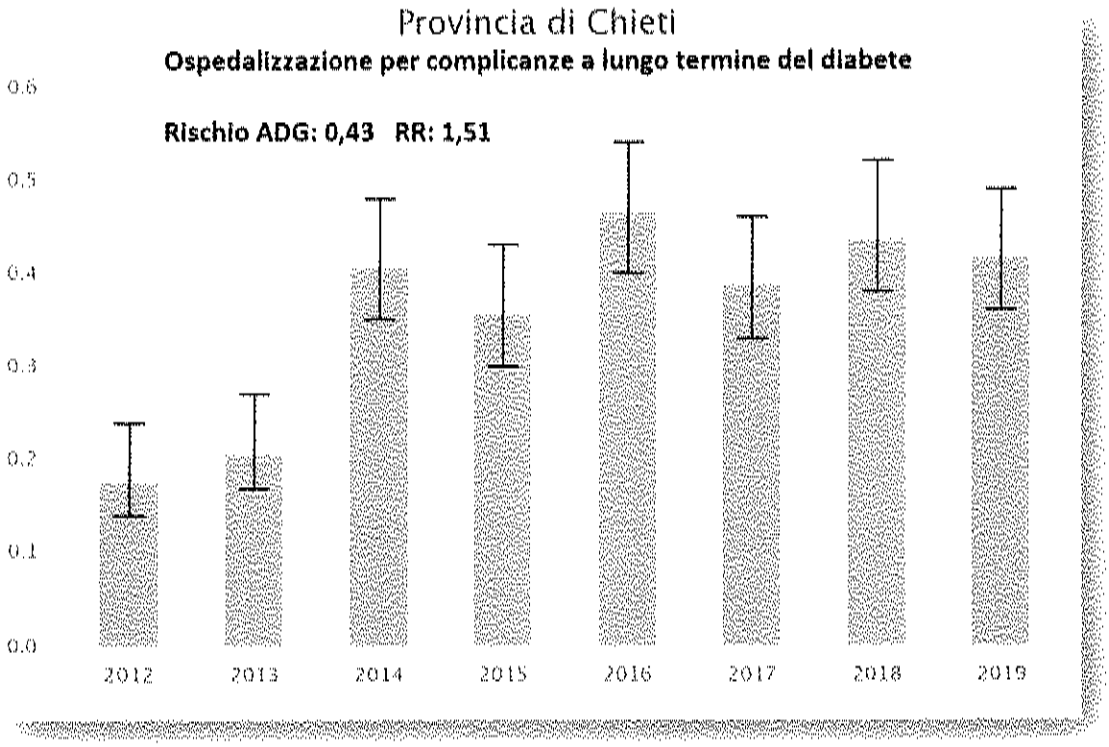
Provincia di Chieti
Ospedalizzazione per complicanze a lungo termine del diabete
Rischio ADG: 0,43 RR: 1,51
0.6
0.5
0.4
0.3
0.2
0.1
0.0
2012
2013
2014
2015
2016
2017
2018
2019

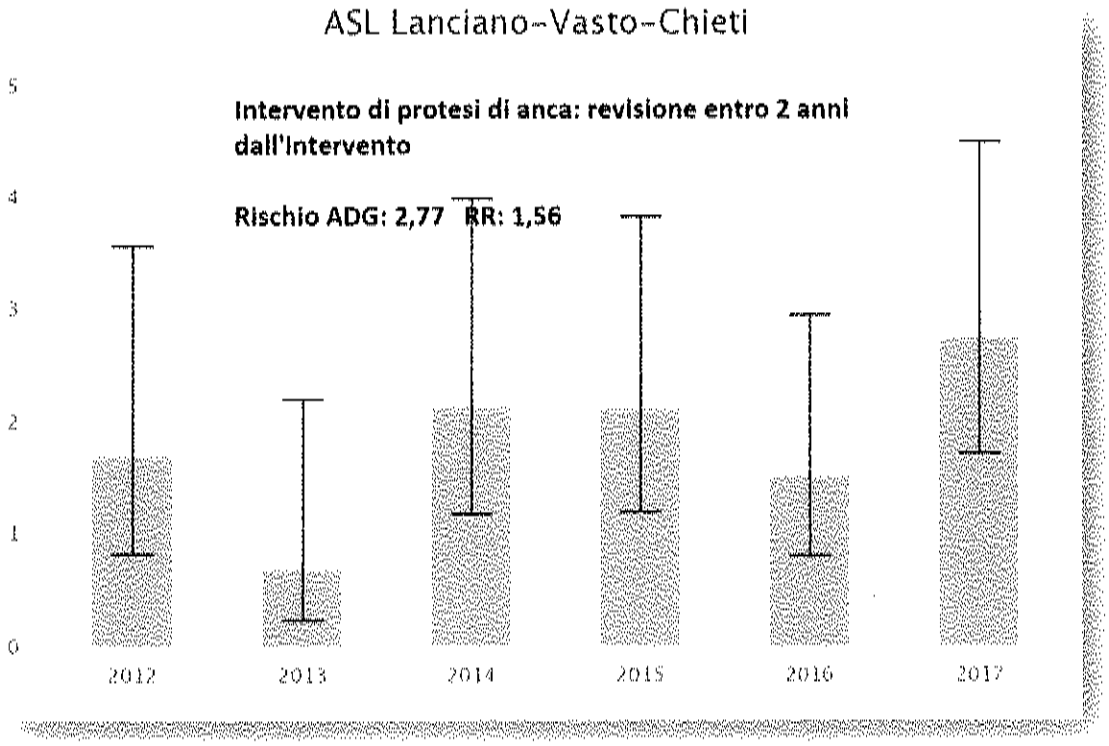
ASL Lanciano-Vasto-Chieti
Intervento di protesi di anca: revisione entro 2 anni dall'Intervento
Rischio ADG: 2,77 RR: 1,56
5
4
3
2
1
0
2012
2013
2014
2015
2016
2017

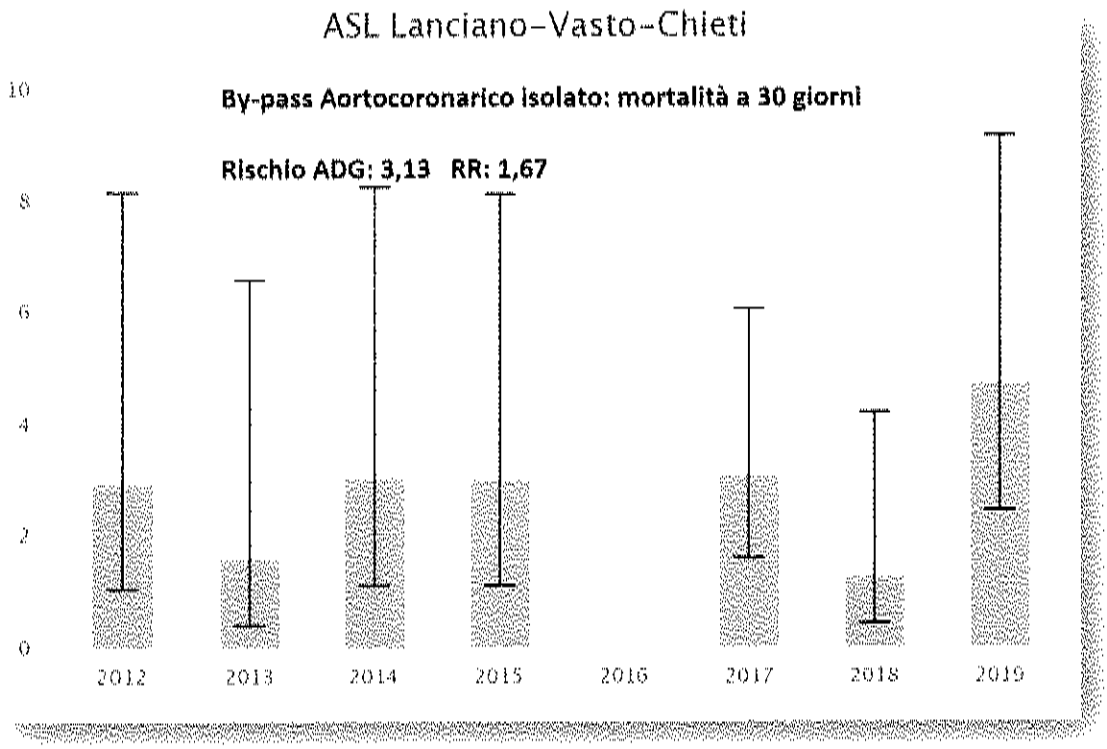
ASL Lanciano-Vasto-Chieti
By-pass Aortocoronarico isolato: mortalità a 30 giorni
Rischio ADG: 3,13 RR: 1,67
10
8
6
4
2
0
2012
2013
2014
2015
2016
2017
2018
2019

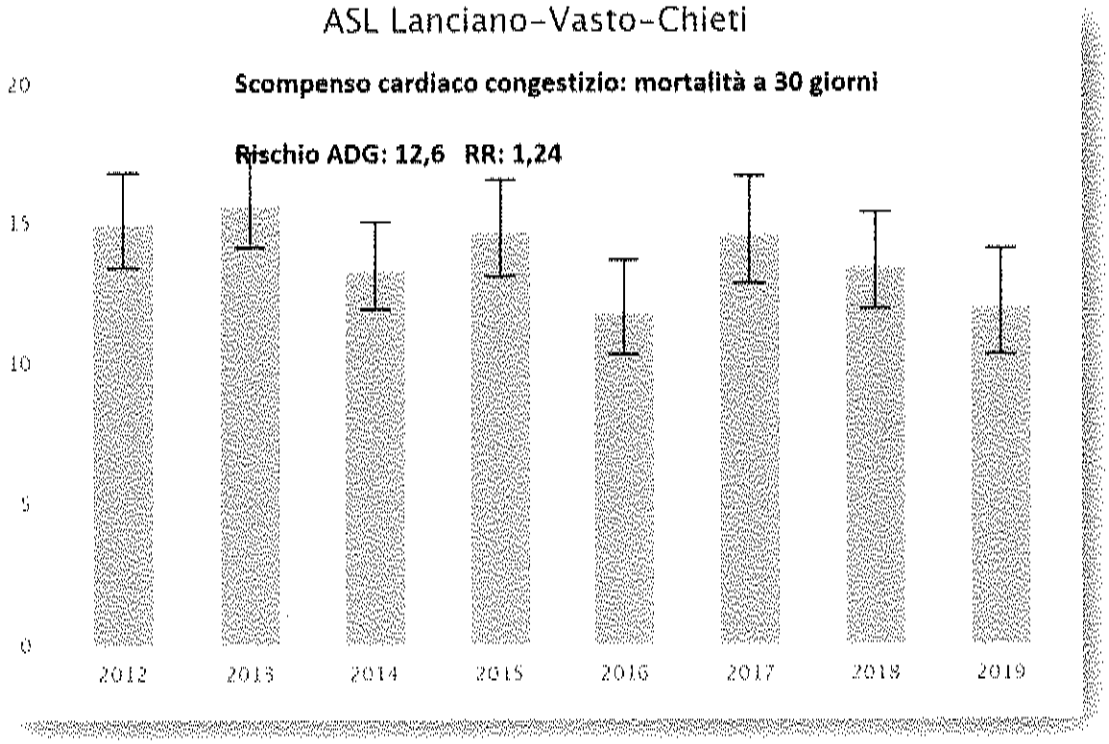
ASL Lanciano-Vasto-Chieti
Scompenso cardiaco congestizio: mortalità a 30 giorni
Rischio ADG: 12,6 RR: 1,24
20
15
10
5
0
2012
2013
2014
2015
2016
2017
2018
2019

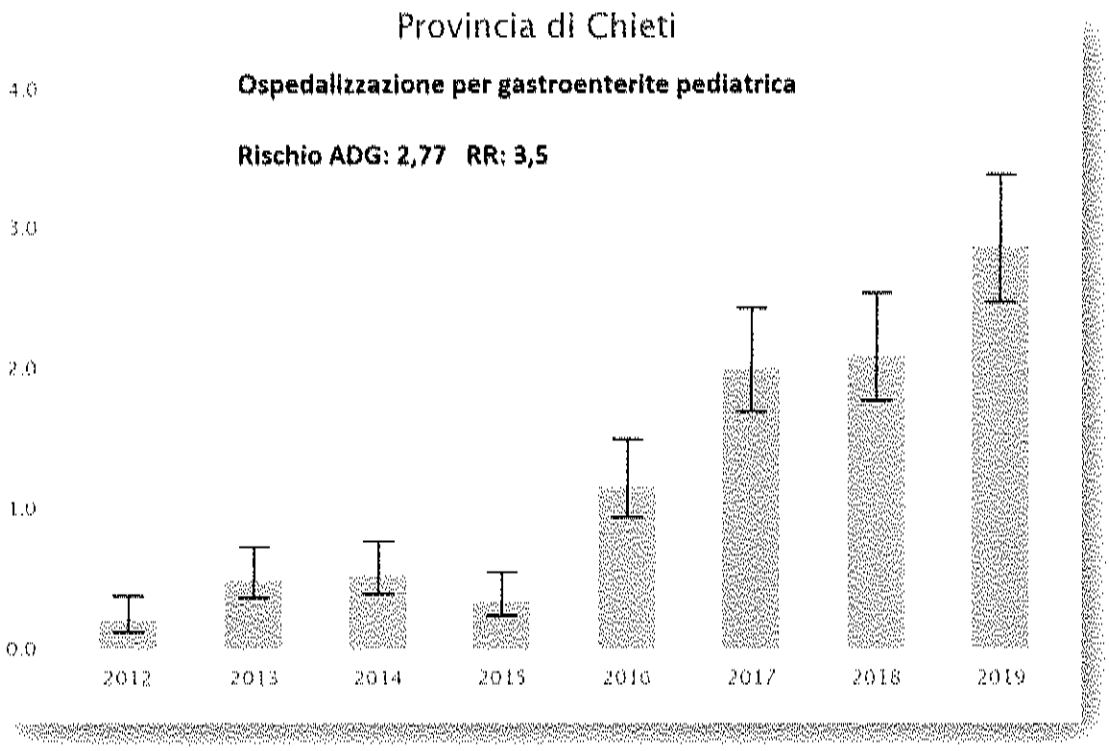

Sono riprodotte di seguito le mappe degli indicatori per ciascun presidio ospedaliero dell'ASL 2 Abruzzo. I colori dal rosso al verde rappresentano il grado di scostamento - vicinanza ai valori medi nazionali.

P.O. CLINICIZZATO "SS. ANNUNZIATA" CHIETI

Altezza proporzionale al volume di attività

AREA CLINICA

Misura puntuale dell'aderenza

Altezza proporzionale alla validità e rappresentatività dell'indicatore all'interno dell'Area clinica

Indicatore

Larghezza proporzionale alla precisione

Livello di aderenza a standard di qualità

Molto alto | Alto | Medio | Basso | Molto basso | ND

Area clinica	Indicatore	N.	3 anni	1 anno
CARDIOVASCOLARE	Infarto Miocardico Acuto: mortalità a 30 giorni	459	8.81	7.92
	By-pass Aortocoronarico isolato: mortalità a 30 giorni	437	1.71	1.87
	Infarto Miocardico Acuto: % trattati con PTCA entro 2 giorni	459	57.1	49.96
	Valvuloplastica o sostituzione di valvole cardiache: mortalità a 30 giorni	227	3.72	2.28
	Scompenso cardiaco congestizio: mortalità a 30 giorni	433	9.04	10.15
	Riparazione di aneurisma non rotto dell'aorta addominale: mortalità a 30 giorni	92	0.92	1.59
CEREBROVASCOLARE	Ictus ischemico: mortalità a 30 giorni	151	12.07	9.98
PSICHIATRIA	BPCO riacutizzata: mortalità a 30 giorni	215	5.57	9.67
CHIRURGIA GENERALE	Colecistectomia laparoscopica: % ricoveri con degenza post operatoria < a 3 giorni	58	59.92	79.72
	Colecistectomia laparoscopica: % interventi eseguiti in reparti con volume di attività > 90 casi	140	65	76.81
	Chirurgia TM mammella: % interventi effettuati in reparti con volume di attività > 135 casi	12	0	72.11
	Intervento chirurgico per TM colon: mortalità a 30 giorni	113	4.59	3.99
	Intervento chirurgico per TM polmone: mortalità a 30 giorni	174	2.71	1.12
GRAVIDANZA-PARTO	% parti con taglio cesareo primario	1246	35.06	22.75
	Parto naturale: % complicanze durante il parto e il puerperio	1847	0.17	0.62
	Parto cesareo: % complicanze durante il parto e il puerperio	1082	1.09	0.89
OSTEOMUSCOLARE	Frattura del collo del femore: intervento chirurgico entro 2 giorni	222	49.06	66.77

Strutture a cui è stato richiesto di avviare una procedura di audit sulla qualità dei dati

Volume di attività inferiore alla soglia fissata dal Regolamento riguardante la Definizione degli standard ospedalieri del 05/08/2014 (tolleranza del 10%) nel 2014

P.O. "RENZETTI" LANCIANO

Altezza proporzionale al volume di attività

AREA CLINICA

Misura puntuale dell'indicatore

Livello di aderenza a standard di qualità

Molto alto | Alto | Medio | Basso | Molto basso | NO

Altezza proporzionale alla validità e rappresentatività dell'indicatore all'interno dell'Area clinica

Indicatore

Larghezza proporzionale alla prevalenza

Area clinica	Indicatore	Aderenza	Volume	%	Prevalenza
CARDIOVASCOLARE	Infarto Miocardico Acuto: mortalità a 30 giorni		154	12.65	7.92
	Infarto Miocardico Acuto: % trattati con PTCA entro 2 giorni		154	22.25	49.96
	Scompenso cardiaco congestizio: mortalità a 30 giorni		122	22.31	10.15
NEUROLOGICA	Ictus ischemico: mortalità a 30 giorni		146	11.5	9.08
PSICHIATRICA	BPCO riacutizzata: mortalità a 30 giorni		78	9.65	9.67
CHIRURGICA	Colecistectomia laparoscopica: % ricoveri con degenza post operatoria < a 3 giorni		71	62.61	79.72
	Colecistectomia laparoscopica: % interventi eseguiti in reparti con volume di attività > 90 casi		182	100	76.81
	Chirurgia TM mammella: % interventi effettuati in reparti con volume di attività > 135 casi		1	0	72.11
	Intervento chirurgico per TM colon: mortalità a 30 giorni		54	6.45	3.99
OSTETRICO-GINECOLOGICA	% parti con taglio cesareo primario		394	24.23	22.75
	Parto naturale: % complicanze durante il parto e il puerperio		683	0.17	0.62
	Parto cesareo: % complicanze durante il parto e il puerperio		297	0.44	0.89
ORTOPEDICA	Frattura del collo del femore: intervento chirurgico entro 2 giorni		182	54.42	66.77

Strutture a cui è stato richiesto di avviare una procedura di audit sulla qualità dei dati

Volume di attività inferiore alla soglia fissata dal Regolamento riguardante la Definizione degli standard ospedalieri del 05/08/2014 (tolleranza del 10%) nel 2014

P.O. "G. BERNABEO" ORTONA

Altezza proporzionale al volume di attività

AREA CLINICA

Misura puntuale dell'aderenza

Livello di aderenza a standard di qualità

Molto alto | Alto | Medio | Basso | Molto basso | ND

Altezza proporzionale alla valutata e rappresentatività dell'erogato all'interno dell'Area clinica

Indicatore

Larghezza proporzionale alla prestazione

Area clinica	Indicatore		#	Valore	Totale
[illegible]					
	Scompenso cardiaco congestizio: mortalità a 30 giorni		156	13.58	10.15
CH GENERALE	Colecistectomia laparoscopica: % ricoveri con degenza post operatoria < a 3 giorni		31	-	79.72
	Colecistectomia laparoscopica: % interventi eseguiti in reparti con volume di attività > 90 casi		43	0	76.83
CH ONCOLOGICA	Chirurgia TM mammella: % interventi effettuati in reparti con volume di attività > 135 casi		565	100	72.13
	Nuovi interventi di resezione entro 120 giorni da chirurgia conservativa per TM mammella		365	2.47	6.41

Strutture a cui è stato richiesto di avviare una procedura di audit sulla qualità dei dati

Volume di attività inferiore alla soglia fissata dal Regolamento riguardante la Definizione degli standard ospedalieri del 05/08/2014 (tolleranza del 10%) nel 2014

P.O. "S. PIO DA PIETRALCINA" VASTO

Altezza proporzionale al volume di attività

Altezza proporzionale alla valenza e rappresentatività dell'indicatore all'interno dell'Area clinica

AREA CLINICA

Indicatore

Misura puntuale dell'indicatore

Livello di aderenza a standard di qualità

Molto alto | Alto | Medio | Basso | Molto basso | N.D.

Larghezza proporzionale alla precisione

Area clinica	Indicatore		N	Valore	Precisione
CARDIOVASCOLARE	Infarto Miocardico Acuto: mortalità a 30 giorni		78	3.08	7.92
	Infarto Miocardico Acuto: % trattati con PTCA entro 2 giorni		78	18.65	49.96
	Scompenso cardiaco congestizio: mortalità a 30 giorni		252	17.58	10.15
CEREBROVASCOLARE	Ictus ischemico: mortalità a 30 giorni		108	11.95	9.98
RESPIRATORIO	BPCO riacutizzata: mortalità a 30 giorni		115	18.25	9.67
GASTROENTERICO	Colecistectomia laparoscopica: % ricoveri con degenza post operatoria < a 3 giorni		56	49.08	79.72
	Colecistectomia laparoscopica: % interventi eseguiti in reparti con volume di attività > 90 casi		146	100	76.81
	Intervento chirurgico per TM colon: mortalità a 30 giorni		71	1.3	3.99
GRAVIDANZA E PARTO	% parti con taglio cesareo primario		561	30.74	22.75
	Parto naturale: % complicanze durante il parto e il puerperio		861	0.53	0.62
	Parto cesareo: % complicanze durante il parto e il puerperio		475	1.05	0.89
OSTEOMUSCOLARE	Frattura del collo del femore: intervento chirurgico entro 2 giorni		161	74.99	66.77

Strutture a cui è stato richiesto di avviare una procedura di audit sulla qualità dei dati

Volume di attività inferiore alla soglia fissata dal Regolamento riguardante la Definizione degli standard ospedalieri del 05/08/2014 (tolleranza del 10%) nel 2014

Impatto epidemiologico COVID – 19 ASL 2 Abruzzo (Report 11/9/2021)

L'epidemia da Covid-19 in Provincia di Chieti ha presentato analoghe caratteristiche delle altre province abruzzesi e dell'Italia meridionale, caratterizzata da una buona tenuta del tracciamento epidemiologico e da una massiccia partecipazione dei Comuni sia nella campagna di screening con tamponi molecolari e antigenici, sia in quella vaccinale.

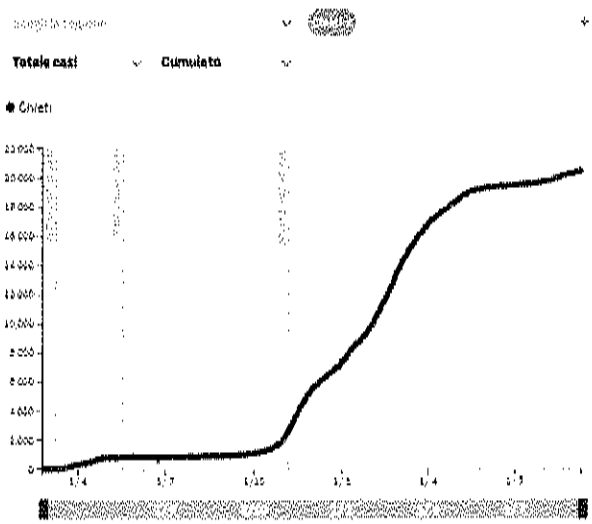

I numeri. I casi totali di Sars-CoV-2 in Provincia di Chieti sono stati 20.461 (all'11/09/2021), corrispondenti a 5.401 casi ogni 100.000 ab., di cui 684 sono deceduti (letalità 3,3%). I casi ogni 100.000 ab. In Abruzzo sono stati 6.235 (tutte le altre province hanno avuto tassi superiori a quella di Chieti, che ha registrato -12,8%).

L'80,6% dei casi erano asintomatici e trattati a domicilio, 2,4% (514 casi) erano collocati in RSA e il 17% (3506 casi) sintomatici sono stati ricoverati in ospedale (di cui lo 0,8% - 175 casi, in terapia intensiva). I tamponi somministrati (molecolari e *antigenici*) sono stati 492.853, pari al 130% della popolazione della Provincia. Fino alla data del 11settembre l'Asl 2 ha somministrato 522.284 dosi vaccinali, (73,1% della popolazione con prima dose e 64,8% con seconda).

Azioni realizzate per contenere la pandemia



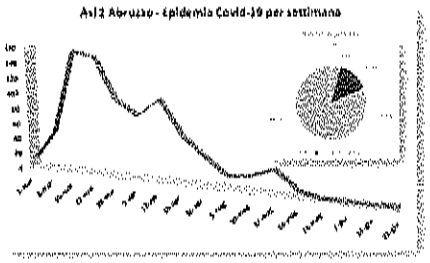

Programma "Fragilità e Covid-19": emanato in luglio 2020, in applicazione della Ordinanza n.53 del Presidente della Regione Abruzzo, il 3 maggio 2020: "Procedura per la gestione domiciliare di casi accertati o sospetti COVID-19", con l'obiettivo di delineare la strategia adottata dalla Asl2 Lanciano Vasto Chieti per la "sorveglianza territoriale sia dei pazienti guariti dal Covid-19, sia pazienti fragili, prevalentemente anziani, con più condizioni croniche, soprattutto soli o in residenza assistenziale, che rappresenta la fascia di popolazione maggiormente a rischio di esiti gravi il prossimo autunno-inverno, per la probabile ripresa dell'epidemia".

USCA: i 28 medici distribuiti su 7 sedi, in tutto il periodo epidemico, hanno eseguito 77.730 prestazioni (valore mediano 10 prestazioni per caso trattato). Le sedi USCA sono state subito dotate di Ecografi polmonari portatili. Le attivazioni complessive da parte dei MMG sono state n.5.094 (con 5.555 visite domiciliari, di cui 309 in RSA). In totale sono state eseguite 2.162 ecografie, 40.865 tele-monitoraggi, 680 ospedalizzazioni e 18.132 vaccinazioni.

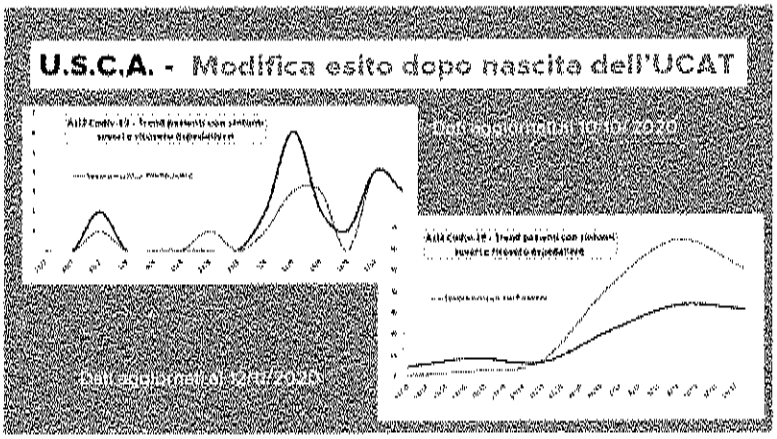

Dal trend dei ricoveri (linea rossa) si può osservare la notevole riduzione dei ricoveri ospedalieri (la metà) dopo l'entrata in attività dell'UCAT

UCAT: con delibera n.1106 del 14 dicembre 2020: "Sorveglianza Clinica ed Epidemiologica Covid-19. Programma Operativo UCAT", la Direzione Asl2 ha affidato all'UCAT il coordinamento della Sorveglianza Clinica ed Epidemiologica di tutti i casi affetti da COVID-19, seguiti a domicilio. La Sorveglianza clinica ha controllato tutti i pazienti affetti da infezione da SARS-CoV-2 in tutti gli stadi di infezione e malattia, dagli asintomatici ai vari diversi stadi clinici che non avevano bisogno di ricovero ospedaliero. E' stato dato supporto clinico ai medici USCA, soprattutto nelle situazione emergenziali, come gli episodi epidemici nelle Residenze per Anziani, sono state standardizzate le cure domiciliari secondo un protocollo interno condiviso con USCA e Medici di Medicina Generale (anche attraverso alcuni incontri di formazione on line), è stato introdotto l'uso dell'ossigeno liquido nei pazienti che ne avessero avuto bisogno, ed infine, con l'introduzione della terapia con anticorpi monoclonali, si è coordinato l'intervento fra le USCA, i MMG, ed i reparti di Malattie Infettive deputati alla somministrazione di questa terapia.

Sono stati seguiti anche tutti i pazienti dimessi dagli ospedali, residenti sul territorio, che non avevano più bisogno di cure ospedaliere, ma non ancora potevano essere considerati guariti, e tutti i pazienti già affetti da COVID-19 in follow up, con particolare attenzione ai pazienti fragili.

I compiti dell'UCAT erano anche la redazione settimanale del Report Covid-19, il coordinamento del monitoraggio telefonico con ulteriore supporto clinico ai medici USCA, rispondere al Numero Verde Covid-19 aziendale (65.000 telefonate ricevute) e le vaccinazioni a domicilio dei pazienti fragili e/o impossibilitati a recarsi presso i centri vaccinali (n. 683).

Report epidemiologico settimanale Covid-19, coordinato dalla Direzione Aziendale, è stato prodotto per 46 settimane (13 nel 2020 e 33 nel 2021), prevalentemente la domenica e era inviato a Sindaci, organi di stampa, Autorità e operatori coinvolti direttamente nel contenimento dell'epidemia.

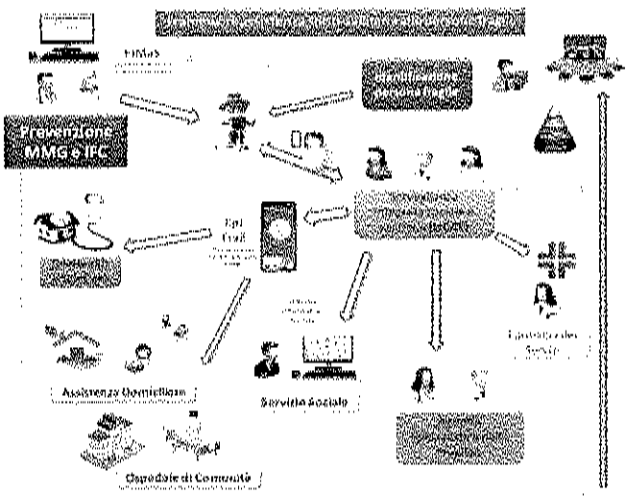

Tavolo interistituzionale "Salus et Spes": istituito con decreto prefettizio n.2555 del 13/01/2021 per la programmazione delle attività interistituzionali delle attività di contrasto all'epidemia Covid-19, ha effettuato n. 16 riunioni on-line.

Sorveglianza dei pazienti "Long-Covid":sono state offerte proattivamente più di 400 visite a pazienti che avevano avuto due mesi prima l'infezione da Sard-CoV-2. L'iniziativa è stata intrapresa dall'UCAT e la visita medica effettuata dallo specialista infettivologo coordinatore dell'UCAT in collaborazione con i medici USCA delle sedi di Lanciano e Gissi, nei mesi di settembre - dicembre 2020. Successivamente è stata elaborata e condivisa la "Procedura Aziendale Gestione Territoriale Pazienti COVID-19 (UCAT-USCA)" n. PGSQA108, che comprende la fase di follow-up dei pazienti fragili post-Covid.Sono state quindi diramate le "Linee di indirizzo per il follow up dei pazienti con pregressa infezione da Covid-19 della Regione Abruzzo".

Corso MMG PLS USCA: La centrale UCAT ha realizzato sei incontri di aggiornamento sulla sorveglianza clinica ed epidemiologica dei pazienti Covid indirizzato ai medici USCA e UCAT (prima parte marzo 2021),successivamente allargato a MMG, PLS, responsabili di Distretto (seconda parte aprile-maggio 2021), a cui hanno partecipato 30 medici in media (con un picco di 126 partecipanti). Il 24 Giugno si è svolto presso l'Auditorium del Università D'Annunzio (in presenza e in Webinar) il Convegno conclusivo dal titolo: "Integrazione ospedale territorio: la lezione della pandemia da Covid-19, fra presente e futuro", con la presenza del Direttore Generale.

PARTE II

LA PROGRAMMAZIONE TRIENNALE 2022-2024 DELLA ASL 202 LANCIANO VASTO CHIETI - RECEPIMENTO INDIRIZZI REGIONALI

SERVIZIO DPF002 - Strutture e tecnologie in ambito sanitario-HTA

In relazione agli indirizzi regionali del Dipartimento Sanità con i quali sono stati fissati gli obiettivi del triennio 2022-2024 si descrivono di seguito le azioni da intraprendere per raggiungerli:

1) Assessment delle strutture in termini di antisismica e antincendio

Tra gli edifici pubblici, gli ospedali rivestono un ruolo strategico in caso di calamità, in quanto sono chiamati a svolgere un'importantissima funzione di soccorso alla popolazione, garantendo l'efficace continuazione delle prime operazioni di pronto intervento sanitario avviate sul campo.
Il Decreto del Ministero delle Infrastrutture del 14 gennaio 2008 "Approvazione delle nuove norme tecniche di costruzione" ha poi introdotto nuove regole per la costruzione e definisce i criteri generali di sicurezza e più in generale tratta gli aspetti attinenti alla sicurezza strutturale delle opere, comprese la valutazione e la riduzione del rischio sismico.
Parimenti il D.M. 19 marzo 2015 recante "Aggiornamento della regola tecnica di prevenzione incendi per la progettazione, la costruzione e l'esercizio delle strutture sanitarie pubbliche e private di cui al decreto 18 settembre 2002", pubblicato nella G.U. n.70 del 25 marzo 2015, ha introdotto aggiornamenti alla vigente regola tecnica di prevenzione incendi per tali strutture.
In tale ottica di adeguamento normativo e in coerenza con il Piano Pluriennale degli Investimenti su citato, questa Azienda intende procedere al censimento di tutte le strutture che necessitano di tali adeguamenti normativi nonché a formulare un'analisi di fattibilità degli interventi individuati.

2) Adeguamento del patrimonio strutturale sanitario ASL2 alla nuova regola tecnica antincendio di cui al DM 19/03/2015

Con il D.M.I. 19 marzo 2015 recante "Aggiornamento della regola tecnica di prevenzione incendi per la progettazione, la costruzione e l'esercizio delle strutture sanitarie pubbliche e private di cui al decreto 18 settembre 2002", pubblicato nella G.U. n.70 del 25 marzo 2015, sono stati introdotti aggiornamenti alla vigente regola tecnica di prevenzione incendi per tali strutture. Si tratta di aggiornamenti scaturiti dalla previsione dell'art. 6 del decreto-legge 13 settembre 2012, n. 158, convertito, con modificazioni, dalla legge 8 novembre 2012, n. 189 recante "Disposizioni urgenti per promuovere lo sviluppo del Paese mediante un più alto livello di tutela della salute" e riguardano:
strutture che erogano prestazioni in regime di ricovero ospedaliero e/o in regime residenziale a ciclo continuativo e/o diurno, con oltre i 25 posti letto, esistenti alla data di entrata in vigore del decreto del Ministro dell'Interno 18 settembre 2002;
strutture, nuove ed esistenti, che erogano prestazioni di assistenza specialistica in regime ambulatoriale, ivi comprese quelle riabilitative, di diagnostica strumentale e di laboratorio, aventi superficie maggiore di 500 m2;

strutture sanitarie che, per minore superficie o minor numero di posti letto, non sono soggette ai controlli dei Vigili del Fuoco ai sensi dell'allegato I del DPR 151/2011.

Per assicurare la continuità di esercizio di tali strutture è stato individuato un percorso con scadenze differenziate in relazione alla tipologia di struttura da adeguare, con i termini di seguito esplicitati:

strutture che erogano prestazioni di assistenza specialistica in regime ambulatoriale, aventi superficie maggiore di 500 m2 e fino a 1000 m2:

I° scadenza 24 ottobre 2015

II° scadenza 24 ottobre 2018

III° scadenza 24 ottobre 2021

strutture che erogano prestazioni di assistenza specialistica in regime ambulatoriale, aventi superficie maggiore di 1000 m2:

I° scadenza 24 aprile 2016

II° scadenza 24 aprile 2019

III° scadenza 24 aprile 2022

strutture che erogano prestazioni in regime di ricovero ospedaliero e/o in regime residenziale a ciclo continuativo e/o diurno, con oltre i 25 posti letto:

I° scadenza 24 aprile 2016

II° scadenza 24 aprile 2019

III° scadenza 24 aprile 2022

IV° scadenza 24 aprile 2025

Tali obblighi sono stati recepiti dalla ASL attraverso due Deliberazioni di fondamentale importanza per il tema specifico, ovvero:

Deliberazione del Direttore Generale n.635 del 21/05/2015 recante oggetto: "Recepimento della nuova regola tecnica di prevenzione incendi delle strutture sanitarie pubbliche DM 19/03/2015 - Provvedimenti" con cui viene programmata l'attività prodromica volta all'ottemperanza dei disposti di cui al DM 19/03/2015;

Deliberazione del Direttore Generale n. 285 del 31/08/2015 con cui si è individuato e nominato il Responsabile Tecnico della Sicurezza Antincendio (RTSA) di cui al DM 19/03/2015 "Regola tecnica antincendi strutture sanitarie pubbliche e private; aggiornamento della regola tecnica di prevenzione incendi per la progettazione, la costruzione e l'esercizio delle strutture sanitarie pubbliche e private di cui al decreto 18 settembre 2002 ", per la ASL2 Abruzzo.

A seguire con fondi aziendali si sono affidate le progettazioni definitive al fine dell'ottenimento del parere progetto antincendio e la stima dei costi dell'adeguamento delle proprie strutture.

In tale ottica di adeguamento normativo, in coerenza con il Piano Pluriennale degli Investimenti su citato e tenuto conto del finanziamento Ministeriale (legge Balduzzi) destinato ai PO di Ortona e Vasto e del finanziamento ex art. 20 L.67/88 destinato al PO di Lanciano, si prospettano i seguenti investimenti nel prossimo triennio:

N.	STRUTTURA	INDIRIZZO	COMUNE	ATTIVITA' PRINCIPALE AI SENSI DEL DPR151/11	IMPORTO TOTALE ADEGUAMENTO (€)	IMPORTO FINANZIATO (€)	IMPORTO PERCENTILE DI AVANZAMENTO PRESUNTO RISPETTO ALL'ADEGUAMENTO TRIENNALE VISTO IL DM19/03/2015 (€)		
							2022	2023	2024
1	OSPEDALE CLINICIZZATO SS. ANNUNZIATA CON ELISUPERFICIE	VIA DEI VESTINI	CHIETI	68.5.C	7.200.000,00		3.600.000,00	1.800.000,00	1.800.000,00
2	OSPEDALE SS. IMMACOLATA	VIA ANELLO N. 15	GUARDIAGRELE	68.5.C	2.000.000,00		1.000.000,00	500.000,00	500.000,00
3	OSPEDALE "G. Bernabeo"	CONTRADA SANTA LIBERATA	ORTONA	68.5.C	2.841.280,41	1.158.719,59	782.560,82	450.000,00	450.000,00
4	OSPEDALE "f. Renzetti" CON ELISUPERFICIE	VIA PER FOSSACESIA N.1	LANCIANO	68.5.C	1.000.000,00	2.160.000,00	500.000,00	250.000,00	250.000,00
5	OSPEDALE "S. Pio da Pietrelcina"	VIA SAN CAMILLO DE LELLIS	VASTO	68.5.C	5.081.206,65	370.345,69	2.710.860,96	1.000.000,00	1.000.000,00
6	OSPEDALE "S. Camillo de Lellis"	VIA ANTONIO GRAMSCI	ATESSA	68.5.C	3.500.000,00		1.750.000,00	875.000,00	875.000,00
7	P.T.A. CASOLI	VIA AVENTINO	CASOLI	68.3.B	975.000,00		475.000,00	250.000,00	250.000,00
8	P.T.A. GISSI	VIA ITALIA	GISSI	68.3.B	1.980.000,00		980.000,00	500.000,00	500.000,00
9	D.S.B. CHIETI CENTRO EX S.S. ANNUNZIATA	VIA P.A. PALIGNANI	CHIETI	68.4.B	370.000,00		190.000,00	90.000,00	90.000,00
10	D.S.B. DI VILLA SANTA MARIA	VIA ROMA, 37	VILLA S. MARIA	68.4.B	914.904,71		514.904,71	200.000,00	200.000,00
11	DSB DI CASTIGLIONE M.MARINO	VIA A. DE GASPERIO N.1	CASTIGLIONE MESSER MARINO	68.4.B	298.377,91		158.377,91	70.000,00	70.000,00
12	DSB DI VASTO	VIA MICHETTI	VASTO	68.4.B	678.800,00		378.800,00	150.000,00	150.000,00
13	DSB DI ORTONA	PIAZZA SAN FRANCESCO N.4	ORTONA	68.4.B	689.492,11		389.492,11	150.000,00	150.000,00
14	DSB DI TORRICELLA PELIGNA	VIALE BRIGATA MAIELLA	TORRICELLA PELIGNA	68.4.B	400.000,00		200.000,00	100.000,00	100.000,00
15	DSB DI SAN SALVO	VIALE DE GASPERI	SAN SALVO	68.4.B	257.694,70		157.694,70	50.000,00	50.000,00
16	DISTRETTO DI SALUTE MENTALE	VIA AMENDOLA N.47	CHIETI	68.4.B	200.000,00		100.000,00	50.000,00	50.000,00
17	DSB FRANCAVILLA	VIA ALENTO	FRANCAVILLA	68.1.A	9.623,00		4.623,00	2.500,00	2.500,00
18	DSB FRANCAVILLA	VIA SPACCAPIETRA	FRANCAVILLA	68.1.A	31.062,00		15.062,00	8.000,00	8.000,00
19	DSB ORSOGNA	VIA G. MAGNO	ORSOGNA	68.1.A	10.294,00		5.294,00	2.500,00	2.500,00
20	DSB DI LAMA DEI PELIGNI	VIA NAZIONALE FRENTANA	LAMA DEI PELIGNI	68.1.A	26.300,00		16.300,00	5.000,00	5.000,00
		TOTALI			28.464.035,49	3.689.065,28	13.758.035,49	7.353.000,00	7.353.000,00

3) Procedure di alienazione degli immobili facenti parte del patrimonio immobiliare delle ASL al fine del contenimento e razionalizzazione della spesa sanitaria regionale

La Asl 2 Abruzzo in esito alle previsioni del D.Lgs. 118/2011 ed alle norme successive ha proceduto ad:

- una reinventariazione del proprio patrimonio mobiliare ed immobiliare;
- una revisione, aggiornamento, ed allineamento contabile;
- una messa a regime della corretta gestione delle procedure di inventariazione e gestione dei propri beni mobili ed immobili.

In questo senso ha rivisto per intero il processo ed il percorso delle proprie attività gestionali al fine di raggiungere i risultati previsti dalla citata norma in relazione anche ai correlati Percorsi Attuativi per la Certificabilità del proprio Bilancio.

a) OBIETTIVI PROCEDURA INVENTARIO E RIALLINEAMENTO CONTABILE

In ottemperanza agli interventi individuati nel Piano degli Interventi per il raggiungimento della Certificabilità del Bilancio e delle procedure contabili, l'Azienda dovrà procedere alla inventariazione fisica periodica dei cespiti dei cespiti e al riallineamento contabile degli eventuali scostamenti rilevati.

E' in corso di predisposizione una istruzione operativa per la inventariazione periodica di tutte le categorie di cespiti (immobili, attrezzature ed elettromedicali, attrezzature informatiche e mobili e arredi) sulla cui scorta tutte le UU.OO. competenti per categoria procederanno alla verifica.

b) OBIETTIVI DISMISSIONE IMMOBILI

In via preliminare nell'anno 2022 si procederà alla pubblicazione di un primo bando, per la dismissione degli immobili (Ex Dispensario Guardiagrele, Ex DSB San Salvo, locale magazzino Via Cavour Lanciano, Ex servizio veterinario Lanciano, terreno Via belvedere Lanciano, terreno via Cappuccini Lanciano, terreno C.da Castello Sant'Eusanio del Sangro).

Obiettivo 1 - DISMISSIONE A MEZZO VENDITA IMMOBILI					
CRONOPROGRAMMA					
N	AZIONI	Approvazione del Piano Strategico Aziendale	2022	2023	2024
1	Pubblicazione Bando dismissione immobili				
2	Attività Tecnico Amministrative per la chiusura del procedimento (Costituzione Commissione-Apertura Offerte, Verifica Requisiti				
3	Eventuale sottoscrizione Contratto				

Nell'anno 2023 si procederà alla pubblicazione di un secondo bando, per la dismissione degli immobili (Locale commerciale Via del Santuario Pescara, abitazione piazzetta D'Amante Vasto, Ex Consorzio Antitubercolare Villa Santa Maria, Ex PO Guardiagrele).

Obiettivo 2 - DISMISSIONE A MEZZO VEDITA IMMOBILI
CRONOPROGRAMMA

N	AZIONI	Approvazione del Piano Strategico Aziendale	2022	2023	2024
1	Pubblicazione Bando dismissione immobili				
2	Attività Tecnico Amministrative per la chiusura del procedimento (Costituzione Commissione-Apertura Offerte, Verifica Requisiti				
3	Eventuale sottoscrizione Contratto				

Nell'anno 2024 si procederà alla pubblicazione di un terzo bando, per la dismissione dei restanti immobili.

Obiettivo 3 - DISMISSIONE A MEZZO VEDITA IMMOBILI					
CRONOPROGRAMMA					
N	AZIONI	Approvazione del Piano Strategico Aziendale	2022	2023	2024
1	Pubblicazione Bando dismissione immobili				
2	Attività Tecnico Amministrative per la chiusura del procedimento (Costituzione Commissione-Apertura Offerte, Verifica Requisiti				
3	Eventuale sottoscrizione Contratto				

In sintesi si prevede di ricavare dalle procedure di alienazione in attuazione L.R. 47/06 e dell'ex art. 29 c1 lett.c) del D.Lgs. 118/2011:

Codice Struttura	COMUNE	INDIRIZZO	Tipologia - denominazione	Valore fiscale (€)	IMPORTO PERCENTUALE DI AVANZAMENTO PRESUNTO RISPETO ALL'ADEGUAMENTO TRIENNALE (€)		
					2021	2022	2023
IPM-ATES-002	ATESSA	VICO CORSO VITTORIO EMANUELE 2	EX P.O. CIVILE " V. EMANUELE"	1.628.308,71			1.628.308,71
IPM-ATES-003	ATESSA	VIA DELLA RIMEMBRANZA snc	EX DISPENSARIO	327.961,41			327.961,41
IPM-ATES-004	ATESSA	VIA IANICO	ABITAZIONE	31.494,96			31.494,96

IPM-ATES-005	ATESSA	VIA IANICO	RIMESSA	21.638,40			21.638,40
IPM-ATES-006	ATESSA	VIA IANICO	RIMESSA	32.207,28			32.207,28
IPM-ATES-007	ATESSA	VIA IANICO	TERRENI	1.270.500,00			1.270.500,00
IPM-ATES-008	ATESSA	VIA IANICO	TERRENI	7.200,00			7.200,00
IPM-BUCC-002	BUCCHIANICO	STRADA COMUNALE SPAGNOLO	TERRENI	55.050,00			55.050,00
IPM-CASO-002	CASOLI	VIA DEL CAMPO SPORTIVO 2	ex DSB	115.547,88			115.547,88
IPM-CHIE-003	CHIETI	VIA M. LANCIANESI 17/19	EX INAM	2.504.463,99			2.504 463,99
	CHIETI	VIA M. LANCIANESI 17/20		1.108.987,11			1.108.987,11
IPM - CHIE-004	CHIETI	VIA NICOLA NICOLINI snc	EX OSPEDALE PEDIATRICO	4.019.913,45			4.019.913,45
IPM - CHIE-005	CHIETI	VIA AMENDOLA 47	CENTRO SALUTE MENTALE	983.531,43			983.531,43
	CHIETI	VIA AMENDOLA 48		89.774,37			89.774,37
IPM - CHIE-006	CHIETI	VIA CARLO FORLANINI 50-52	EX P.O. S.CAMILLO DE LELLIS	11.452,56			11.452,56
	CHIETI	VIA CARLO FORLANINI 50-53		2.012,64			2.012,64
	CHIETI	VIA CARLO FORLANINI 50-54		31.061,52			€ 31.061,52
	CHIETI	VIA CARLO FORLANINI 50-55		6.732.500,04			6.732.500,04
	CHIETI	VIA CARLO FORLANINI 50-56		85.029,84			85.029,84
	CHIETI	VIA CARLO FORLANINI 50-57		71.581,44			71.581,44
IPM-CHIE-007	CHIETI	LARGO MORICORVO snc	GARAGE	37.517,76			37.517,76
IPM-CHIE-008	CHIETI	VIA ARNIENSE 208	EX SERT	289.979,55			289.979,55
IPM-FOSS-001	FOSSACESIA	VIA CAPO ALL'ORTO - VIA DELLA PACE	TERRENI	967,92			967,92
IPM-GISS-002	GISSI	VIALE EUROPA snc	EX POLIAMBULATORI	184.027,83			184.027,83
IPM-GISS-003	GISSI	VIA ITALIA snc	SCUOLA INFERMIERI	1.142.165,01			1.142.165,01
IPM-GUAR-002	GUARDIAGRELE	STRADA MARRUCINA 28	EX P.O SS. IMMACOLATA	1.819.793,85		1.819.793,85	
IPM-GUAR-003	GUARDIAGRELE	COLLE GRANARO snc	Ex DISPENSARIO	186.584,83	186.584,83		

IPM-LANC-007	LANCIANO	STRADA CAVOUR 5	MAGAZZINO	103.882,80	103.882,80		
IPM-LANC-008	LANCIANO	STRADA DEI FRENTANI snc	EX SERVIZIO DI VETERINARIA	236.298,09	236.298,09		
	LANCIANO	STRADA DEI FRENTANI snc					
IPM-LANC-011	LANCIANO	VIA BELVEDERE	TERRENI	637,88	637,88		
IPM-LANC-012	LANCIANO	VIALE CAPPUCCINI	TERRENI	8.218,13	8.218,13		
IPM-ORTO-003	ORTONA	VIA ALESSANDRINI snc	INCOMPIUTA	39.774,37			
IPM-PESC-001	PESCARA	VIA DEL SANTUARIO 56/3	LOCALE COMERCIALE	53.739,26		53.739,26	
IPM-RIPA-001	RIPA TEATINA	CONTRADA FEUDO	INCOMPIUTA	1.600.000,00			
IMP-SSAL-002	SAN SALVO	VIA PASCOLI 9	EX DSB	1.001.950,53	1.001.950,53		
IMP-SEUS-001	SANT'EUSANIO DEL SANGRO	C/da CASTELLO	TERRENI	2.601,00	2.601,00		
IMP-SEUS-002	SANT'EUSANIO DEL SANGRO	C/da CASTELLO	TERRENI	2.976,75	2.976,75		
IMP-SEUS-003	SANT'EUSANIO DEL SANGRO	C/da CASTELLO	TERRENI	4.645,13	4.645,13		
IMP-SEUS-004	SANT'EUSANIO DEL SANGRO	C/da CASTELLO	TERRENI	740,25	740,25		
IMP-VAST-007	VASTO	PIAZZETTA D'AMANTE 7-8-9	ABITAZIONE	11.929,68		11.929,68	
IMP-VAST-008	VASTO	PIAZZETTA D'AMANTE 7-8-10	ABITAZIONE	7.158,48		7.158,48	
IMP-VAST-009	VASTO	PIAZZETTA D'AMANTE 7-8-11	ABITAZIONE	7.158,48		7.158,48	
IMP-VAST-010	VASTO	PIAZZETTA D'AMANTE 7-8-12	ABITAZIONE	5.935,44		5.935,44	
IMP-VAST-013	VASTO	LOCALITÀ SANT'ONOFRIO	INCOMPIUTA	900.000,00			
IMP-VILL-001	VILLA SANTA MARIA	VIA ROMA SNC	EX CONSORZIO TUBERCOLARE	204.374,10		204.374,10	
TOTALI				**24.445.499,78**	**1.550.535,39**	**2.110.089,29**	**20.784.875,10**

SERVIZIO DPF003 – Servizio Assistenza Farmaceutica

FARMACEUTICA OSPEDALIERA

Le aree di intervento della Farmacia Ospedaliera saranno le seguenti:

1) monitoraggio dei consumi e controllo dell'appropriatezza prescrittiva di antibiotici in ambito ospedaliero al fine di ridurre il fenomeno della resistenza;
2) monitoraggio dell'attività prescrittiva e incentivazione della prescrizione dei farmaci biologici o biosimilari a mino costo con definizione di azioni per il rispetto della percentuale di prescrizione di farmaco biologico a brevetto scaduto (biosimilare o originator) a più basso costo, secondo quanto previsto dalla DGR 240/2021.
Verrà posta particolare attenzione sulla prescrizione di farmaci biologici della Classe H, cercando di indirizzare verso l'uso di farmaci biosimilari al più baso costo, producendo report quadrimestrali che saranno inviati ai prescrittori, con successivo audit;
3) miglioramento del sistema di controllo e chiusura delle schede sulla piattaforma dei registri AIFA per i farmaci sottoposti a monitoraggio, in special modo per i farmaci con accordi negoziali specifici dalla cui chiusura deriva la corresponsione dei fondi stanziati per il pay-back;
4) controllo e monitoraggio delle note di credito delle aziende farmaceutiche emesse nei confronti dell'azienda;
5) attivazione e implementazione a livello aziendale delle attività della Commissione Terapeutica Aziendale;
6) interventi per la corretta alimentazione del flusso informativo "File F", in particolare per il monitoraggio dei pazienti trattati con farmaci innovativi;
7) per la dispositivo-vigilanza, in ottemperanza alla normativa nazionale vigente ed alle direttive regionali, si provvederà all'implementazione con la formazione, tramite corsi di aggiornamento in collaborazione con la Qualità Aziendale, anche come riduzione del rischio clinico.

Area di intervento	Monitoraggio dei consumi e controllo dell'appropriatezza prescrittiva di antibiotici in ambito ospedaliero
Contesto di riferimento	Ad oggi, al fine di ridurre il fenomeno della resistenza, antibiotici e antifungini vengono erogati da parte delle farmacie ospedaliere aziendali dietro presentazione di richiesta motivata accompagnata da consulenza infettivologica e scheda AIFA dove prevista. Le molecole sottoposte a monitoraggio sono attualmente: cefiderocol (monitoraggio AIFA) fidaxomicina (monitoraggio AIFA) meropenem/vaborbactam (monitoraggio AIFA) ceftazidima/avibactam (monitoraggio AIFA) ceftolozano/tazobactam (monitoraggio AIFA) bezlotoxumab (monitoraggio AIFA)
Azioni previste	Monitoraggio della prescrizione di antibiotici, con erogazione di terapie per un massimo di 5 giorni. Monitoraggio della spesa per i consumi ospedaliera delle molecole appartenenti alla ATC J.
Indicatore	Relazione sull'andamento del monitoraggio, N° richieste cartacee Aifa = 100%.
Cronoprogramma	Controllo trimestrale
Impatto economico	N/D
Responsabile del procedimento	Dott.ssa Emanuela Serra Dirigente farmacista c/o Farmacia Interna P.O. di Chieti Titolare dell'incarico Monitoraggio antibiotici

Area di intervento	<u>Monitoraggio dell'attività prescrittiva dei farmaci biologici a brevetto scaduto</u>
Contesto di riferimento	A cadenza trimestrale sono prodotti report riguardanti l'utilizzo dei farmaci biologici a brevetto scaduto quali: - Anti-TNF alfa (infliximab, adalimumab, etanercept) - Bevacizumab - Trastuzumab In particolare, per ogni molecola sono analizzati i dati di spesa, utilizzo (DDD) e incidenza % farmaco a più basso costo a livello di U.O. prescrittrice e Aziendale. I dati di incidenza % sono paragonati con quelli nazionali e regionali.
Azioni previste	Monitoraggio dell'attività prescrittiva e incentivazione della prescrizione dei farmaci biologici o biosimilari a minor costo con definizione di azioni per il rispetto della percentuale di prescrizione di farmaco biologico a brevetto scaduto (biosimilare o originator) a più basso costo, secondo quanto previsto dalla DGR 240/2021. Verranno prodotti report trimestrali che saranno inviati ai prescrittori, con successivo eventuale audit. Inserimento tra gli obiettivi di budget delle UU.OO. prescrittrici, per l'utilizzo bel farmaco biologico a prezzo inferiore.
Indicatore	Rispetto delle percentuali prescrittive di farmaco biologico a costo inferiore così come illustrato nella DGR 240/2021
Cronoprogramma	Reportistica trimestrale
Impatto economico	Risparmio annuale previsto circa 1.000.000 €
Responsabile del procedimento	Dott.ssa Cristina Roberti Dirigente farmacista c/o Farmacia Interna P.O. di Vasto Titolare dell'incarico Monitoraggio Gestione e appropriatezza della Distribuzione Diretta

Area di intervento	Monitoraggio farmaci a monitoraggio AIFA
Contesto di riferimento	Numerosi farmaci, in particolare ad alto costo e/o appartenenti alla lista dei farmaci innovativi, sono attualmente sottoposti a monitoraggio AIFA. Per tali medicinali, l'erogazione è soggetta a verifica su piattaforma Registri AIFA della scheda di richiesta farmaco,della compilazione della scheda di erogazione farmaco ed eventuale richiesta di rimborso.
Azioni previste	Miglioramento del sistema di controllo dei farmaci sottoposti a registro AIFA, in special modo per quelli con accordi negoziali specifici dalla cui chiusura deriva la corresponsione dei fondi stanziati per i Managed Entry Agreements (MEAs) e per il rimborso per i farmaci inclusi nella lista degli innovativi. Audit con i prescrittori non aderenti.
Indicatore	N° trattamenti con farmaci sottoposti a monitoraggio da chiudere (n° di giorni senza farmaco>90)/totale trattamenti attivi < 10%
Cronoprogramma	Verifica trimestrale-semestrale
Impatto economico	Da valutare a seconda delle note di credito emesse da parte dalle aziende farmaceutiche a fronte dell'invio delle richieste di rimborso (RDR) da parte delle farmacie ospedaliere.
Responsabile del procedimento	Dott.ssa Ilenia Zappacosta Dirigente farmacista c/o Farmacia Interna P.O. di Chieti Titolare dell'incarico Referente monitoraggio farmaci sottoposti a registro AIFA

Area di intervento	Controllo e monitoraggio delle note di credito delle aziende farmaceutiche emesse nei confronti dell'azienda
Contesto di riferimento	Le note di credito vengono emesse da parte delle aziende farmaceutiche a seguito di accordi negoziali MEA (Managed entry agreements): Payment by results, Cost-sharing, Risk Sharing,Capping.La verifica dell'applicazione degli accordi è effettuata attraverso il portale AIFA.
Azioni previste	Puntuale compilazione delle richieste di rimborso e verifica dell'effettiva erogazione delle note di credito da parte delle aziende.
Indicatore	Importo dovuto/importo note di credito ricevute
Cronoprogramma	Relazione semestrale
Impatto economico	Da definire in base all'andamento dei trattamenti
Responsabile del procedimento	Dott.ssa Stefania Cioffi Dirigente farmacista c/o Farmacia Interna P.O. di Lanciano Titolare incarico Monitoraggio consumi prodotti per nutrizione

Area di intervento	Attivazione e implementazione a livello aziendale delle attività della Commissione Terapeutica Aziendale (CTA)
Contesto di riferimento	La Commissione Terapeutica Aziendale è stata istituita presso la ASL Lanciano-Vasto-Chieti con delibera 1523/2014 e aggiornata con delibera 472/2018 con durata triennale. La situazione epidemica ha impedito l'aggiornamento della CTA nell'anno 2021.
Azioni previste	Aggiornamento della CTA. Convocazione della Commissione al fine dell'aggiornamento del Prontuario Terapeutico Ospedaliero (PTO)tramite recepimento degli aggiornamenti del PTOR (Prontuario Terapeutico Ospedaliero Regionale) e/o analisi delle richieste di inserimento di farmaci da parte delle UU.OO. Riunione della CTA con cadenza semestrale
Indicatore	N° 2 sedute della commissione / anno
Cronoprogramma	N.D.
Impatto economico	N/D
Responsabile del procedimento	Dott. Francesco De Vita, direttore f.f. UOC Farmacia Dott.ssa Letizia Di Fabio, Responsabile U.O.S. Farmacia P.O. Vasto

Area di intervento	Interventi per la corretta alimentazione del flusso informativo "File F", con particolare attenzione ai farmaci innovativi
Contesto di riferimento	Il file F è alimentato attraverso il gestionale AREAS per i consumi ospedalieri e Record Data per la distribuzione diretta.
Azioni previste	Monitoraggio dei farmaci innovativi: trasmissione trimestrale dei dati di spesa per i farmaci appartenenti al relativo CE; aggiornamento dell'anagrafica aziendale in linea con le liste reperibili sul portale AIFA.
Indicatore	Spesa farmaci innovativi rilevata dal file F / spesa farmaci innovativi riportata da report di monitoraggio AIFA (valore di riferimento 100%)
Cronoprogramma	Verifica trimestrale con invio dei dati di spesa relativi alla UOC Bilancio per Conto Economico "Farmaci innovativi"
Impatto economico	Da definire
Responsabile del procedimento	Dott.ssa Lucia Rignanese Dirigente farmacista c/o Farmacia Interna P.O. di Ortona Titolare incarico monitoraggio e appropriatezza d'uso dei Farmaci innovativi

Area di intervento	Dispositivo-vigilanza
Contesto di riferimento	Presso la ASL 02 Lanciano-Vasto-Chieti è attiva la PROCEDURA PER LA VIGILANZA SUIDISPOSITIVI MEDICI (codicePGSQA69). Il personale medico e/o infermieristico che rileva l'evento, effettua la segnalazione mediante compilazione di moduli appositi disponibili sul sito aziendale e lo invia all'Ufficio della Dispositivo Vigilanza.
Azioni previste	In ottemperanza alla normativa nazionale vigente ed alle direttive regionali, si provvederà all'implementazione con la formazione, tramite corsi di aggiornamento in collaborazione con la Qualità Aziendale, anche come riduzione del rischio clinico
Indicatore	N° segnalazione gestite al di fuori della Tempestività della trasmissione entro i tempi previsti (10-30 gg) sul totale
Cronoprogramma	2 incontri formativi annui
Impatto economico	N/D
Responsabile del procedimento	Dott. Enrico Gattaceca Dirigente farmacista c/o Farmacia Interna P.O. di Chieti, Titolare dell'Incarico di Alta Professionalità Dispositivi Medici

FARMACEUTICA TERRITORIALE

Analisi del contesto

Nella tabella 1 si riportano gli indicatori di spesa farmaceutica convenzionata relativi al periodo gennaio-luglio 2021.

Tabella 1- Asl N.02 Lanciano Chieti Vasto - Periodi a confronto: (gennaio - settembre 2021) - (gennaio - settembre 2020) - Riepilogo Aziendale (fonte DCR)

	n°ricette 2021	n°ricette 2020	diff. % 2021/2020	importo lordo 2021	importo al netto ticket-ritenute 2021	importo al netto ticket-ritenute 2020	diff.% 2021/2020
gennaio	331.461	403.967	-17,95%	5.428.502,68	4.355.827,01	5.210.110,11	-16,40%
febbraio	324.077	362.364	-10,57%	5.296.516,89	4.253.356,28	4.636.458,89	-8,26%
marzo	376.837	383.161	-1,65%	6.147.501,60	4.932.342,94	5.180.669,61	-4,79%
aprile	344.046	311.941	10,29%	5.581.201,81	4.474.228,79	4.228.856,08	5,80%
maggio	351.502	313.168	12,24%	5.714.080,75	4.579.608,20	4.161.701,24	10,04%
giugno	349.031	324.751	7,48%	5.713.625,35	4.589.103,71	4.341.164,91	5,71%
luglio	352.024	345.152	1,99%	5.847.284,77	4.707.812,56	4.634.906,77	1,57%
agosto	336.155	314.928	6,74%	5.547.939,95	4.464.562,44	4.143.653,85	7,74%
settembre	351.834	344.731	2,06%	5.721.902,26	4.597.390,52	4.515.057,89	1,82%
Totale	3.116.967	3.104.163	0,41%	50.998.556,06	40.954.232,45	41.052.579,35	-0,24%

La spesa farmaceutica convenzionata netta nel periodo considerato si è attestata a **40.954.232,45 €** evidenziando una diminuzione di -1,62% rispetto ad analogo periodo dell'anno precedente.

Nella tabella 2 si riportano i 30 principi attivi (ATC V livello) a più alta incidenza sulla spesa farmaceutica convenzionata nel periodo gennaio-luglio 2021, ordinati per ranghi e confrontati con analogo periodo dell'anno precedente.

Tabella 2- I primi 20 Principi Attivi per Spesa- Asl n.02 Lanciano Chieti Vasto (Gennaio - Luglio 2021 vs. Gennaio - Luglio 2020)

ATCV Livello		Lordo	Trattati	Inc. % Lordo	Rapporto TrattatisuAsb.	Scarti % risp.all'annoprec.(1)	
						Lordo	Trattati
A11CC05	Colecalciferolo***	1.010.271,48	32.923	2,54	**8,79**	+ 43,5	+ **41,1**
C10AA05	Atorvastatina***	818.147,08	17.246	2,06	**4,60**	+ 1,5	+ **5,0**
A02BC02	Pantoprazolo***	765.372,69	22.682	1,92	**6,06**	+ 7,9	+ **16,3**
R03AK10	Vilanterolefluticasonefuroa	680.322,36	3.126	1,71	**0,83**	+ 2,4	+ **3,8**
A02BC05	Esomeprazolo***	675.093,47	16.808	1,70	**4,49**	+ 3,7	+ **9,0**
C07AB07	Bisoprololo***	676.266,11	23.232	1,70	**6,20**	+ 3,7	+ **4,6**
N03AX14	Levetiracetam***	631.693,26	1.921	1,59	**0,51**	+ 1,3	+ **2,0**
A02BC01	Omeprazolo***	625.098,63	17.579	1,57	**4,69**	+ 0,6	+ **3,1**
B01AC04	Clopidogrel***	612.948,50	6.898	1,54	**1,84**	+ 3,4	+ **7,0**
J01CR02	Amoxicillinaeinibitoredella beta-lattamasi***	577.078,80	42.405	1,45	**11,32**	- 20,8	- **24,0**
A02BC03	Lansoprazolo***	500.385,24	11.841	1,26	**3,16**	- 6,0	- **3,4**
S01ED51	Timololo,associazioni***	503.075,85	4.608	1,26	**1,23**	- 10,0	+ **0,8**
N02AB03	Fentanil***	488.653,23	714	1,23	**0,19**	+ 23,0	+ **5,6**
A07EC02	Mesalazina***	476.270,81	3.376	1,20	**0,90**	+ 9,1	+ **5,9**
C09CA08	Olmesartanmedoxomil***	469.079,86	9.222	1,18	**2,46**	+ 7,3	+ **9,8**
B01AB05	Enoxaparina***	461.133,96	5.512	1,16	**1,47**	+ 34,9	+ **40,0**
N05AH04	Quetiapina***	436.061,32	3.689	1,10	**0,99**	+ 12,2	+ **7,6**
R03AK08	Formoteroloebeclometasone	427.530,76	3.043	1,07	**0,81**	- 4,5	- **6,9**
C10BA02	Simvastatinaedezetimibe***	420.937,32	3.993	1,06	**1,07**	+ 3,9	+ **8,1**
C10AX06	Omega-3-trigliceridiinclusia***	409.847,58	3.550	1,03	**0,95**	+ 18,4	+ **28,4**

***: principio attivo con brevetto scaduto; (1): il dato viene calcolato sulle Incidenze %

Nella tabella si evidenzia che:

1. La vitamina D, nonostante l'istituzione da parte di AIFA della nota 96, è la categoria terapeutica a più largo consumo, con il Colecalciferolo che rappresenta la molecola a più alta incidenza di spesa;
2. Gli Inibitori di pompa protonica sono al primo posto in termini di spesa. Pantoprazolo, Esomeprazolo, Omeprazolo e Lansoprazolo, sono le molecole più prescritte;
3. La categoria LABA+ ICS (R03AK) è al 2° posto (Vilanterolo + fluticasone e Formoterolo+ beclometasone rappresentano le molecole a più alta incidenza sulla spesa).

Pertanto, sono state portate avanti le iniziative sulle descritte categorie terapeutiche.

Monitoraggio andamento aziendale delle prescrizioni relative a determinate categorie di farmacied invio di report semestrali

- INIBITORI DI POMPA PROTONICA (IPP)

Gli Inibitori di pompa protonica sono ai primi posti in termini di spesa e consumi. La prescrivibilità in SSN è limitata alle indicazioni previste dalle note AIFA 01 e 48, pertanto è fondamentale la collaborazione di tutte le figure coinvolte, sia nell'atto della dimissione ospedaliera che nella prosecuzione della terapia a livello territoriale.
Rispetto alla rimborsabilità SSN nell'ambito delle note AIFA 1 o 48 le Aziende Sanitarie sono tenute ad effettuare i dovuti controlli delle prescrizioni farmaceutiche come da Legge 425/96. A seguito di eventuali irregolarità sono previsti provvedimenti sanzionatori.
Come ridurre i consumi potenzialmente inappropriati:

- il rispetto delle indicazioni previste dalle note AIFA per la rimborsabilità, ponendo a carico dell'assistito eventuali prescrizioni non ricomprese nelle suddette note ma presenti nella scheda tecnica del farmaco;
- rivalutazione dei pazienti che sono in trattamento da più di un anno (nota AIFA 48) al fine di considerare la possibilità di interruzione graduale.

Verranno monitorati i seguenti indicatori:
Indicatore 1 (nota 48): numero di trattati con una prescrizione < 28 DDD sul totale dei trattati con IPP x 100
Obiettivo 1: % pazienti con prescrizioni di IPP "al bisogno" con durata di terapia < 28 giorni <5%
Indicatore 2 (nota 48): numero di trattati con una prescrizione > 42 DDD sul totale dei trattati con IPP x 100
Obiettivo 2: % pazienti avviati al trattamento con IPP con durata della terapia superiore a 6 settimane <10%

- VITAMINA D3

Il colecalciferolo (vitamina D3) rappresenta il primo principio attivo in termini di spesa sulla convenzionata nella nostra ASL. Nella tabella sottostante sono riportati gli ATC al V libello dei principi attivi ricompresi in tale categoria che oltre il colecalciferolo comprende anche anche altri principi attivi. Afferiscono alla classe farmacologica della vitamina D ed analoghi le seguenti molecole: diidrotachisterolo (ATC A11CC02), alfacalcidolo (ATC A11CC03), calcitriolo (ATC A11CC04), colecalciferolo (ATC A11CC05) e calcifediolo (ATC A11CC06). Sono inoltre, commercializzate le associazioni fisse di colecalciferolo e calcio (ATC A12AX).
Confrontando il primo quadrimestre 2021 vs il primo quadrimestre 2020, si riscontrano aumenti nei consumi dei farmaci sia in nota che senza nota.

		PRIMO QUADRIMESTRE 2021			PRIMO QUADRIMESTRE 2020		
IN NOTA	ATC V liv-Principio attivo	Spesa lorda	DDD	Trattati	Spesa lorda	DDD	Trattati
NO	(A11CC03) Alfacalcidolo Totale	64.892,91	93.012	4.644	58.090,22	88.148	4.098
NO	(A11CC04) Calcitriolo Totale	48.250,02	115.970	1.684	22.513,10	59.910	801
SI	(A11CC05) Colecalciferolo Totale	570.584,09	6.270.186	27.245	417.753,35	4.481.766	20.483
NO	(A11CC06) Calcifediolo gtt Totale	643,50	17.875	71	531,00	14.750	68
SI	(A11CC06) Calcifediolo cps Totale	3.499,50	30.719	211	2.936,50	25.031	199
SI	(A12AX) Calcio, associazioni con vitamir	67.746,90	1.246.640	5.716	42.855,54	803.231	3.622
	TOTALE CON NOTA	641.830,49	7.547.545,00	33.172,00	463.545,39	5.310.028,75	24.304,00
	TOTALE SENZA NOTA	113.786,43	226.856,50	6.399,00	81.134,32	162.808,00	4.967,00
		755.616,92	7.774.402	39.571	544.679,71	5.472.837	29.271

IN NOTA	ATC V liv-Principio attivo	Spesa lorda	DDD	Trattati
NO	(A11CC03) Alfacalcidolo Totale	11,71%	5,52%	13,32%
NO	(A11CC04) Calcitriolo Totale	114,32%	93,57%	110,24%
SI	(A11CC05) Colecalciferolo Totale	36,58%	39,90%	33,01%
NO	(A11CC06) Calcifediolo gtt Totale	21,19%	21,19%	4,41%
SI	(A11CC06) Calcifediolo cps Totale	19,17%	22,72%	6,03%
SI	(A12AX) Calcio, associazioni con vitamir	58,08%	55,20%	57,81%
	Totale in nota	38,46%	42,14%	36,49%
	Totale non in nota	40,24%	39,34%	28,83%
	Totale complessivo	38,73%	42,05%	35,19%

Pertanto, si richiede alla classe medica-attraverso l'invio semestrale della reportistica - di rivalutare le terapie ed attenersi scrupolosamente alle indicazioni previste dalla nota AIFA 96. Prescrivere, ove possibile, i confezionamenti di colecalciferolo, a più basso costo privilegiando le formulazioni meno costose (Colecalciferolo 100.000 UI/Ml 6 unita' uso orale o parenterale) a discapito di quelle più costose (Colecalciferolo 50.000 ui o 25.000 UI).

Attività di appropriatezza prescrittiva rivolta al singolo medico

Il Servizio Farmaceutico Territoriale, nell'ambito delle proprie attività istituzionali, ha il ruolo di effettuare un continuo monitoraggio sull'appropriatezza d'uso dei farmaci. Tale attività è condotta sia sulle prescrizioni dei MMG/PLS, che su quelle provenienti dagli specialisti operanti all'interno del SSR.

Infatti non solo è essenziale che ciascuna prescrizione risponda ai dati scientifici acquisiti ed alle valutazioni diagnostiche che il medico stesso abbia obiettivamente ed accuratamente maturato, ma è necessario anche tener conto che quanto non conforme agli usi autorizzati e previsti nel Riassunto delle Caratteristiche del Prodotto (c.d. "bugiardino"), non può essere posto a carico del SSN ed è sottoposto a regolamentazione degli utilizzi "off-label" (art.3 Legge 94/1998- Osservanza delle indicazioni terapeutiche autorizzate).

La metodologia utilizzata prevede una prima attività di monitoraggio, attraverso la notifica al singolo medico dell'anomalia prescrittiva riscontrata. Dopo la prima notifica sarà cura della Scrivente UOSD continuare per il restante periodo il monitoraggio dei dati, che se invariati saranno oggetto di valutazione della Commissione per l'appropriatezza prescrittiva istituita presso la ASL, come previsto dagli accordi contrattuali.

Nello specifico sono stati esaminati i dati di prescrizione afferenti alla categorie:

- **G04C**-farmaci usati nell'ipertrofia prostatica benigna. Di questa categoria terapeutica sono stati prese in esame, per ogni medico prescrittore sia MMG che specialista, le seguenti molecole aventi indicazione terapeutica esclusiva nel trattamento della patologia di cui trattasi, andando ad evidenziare le prescrizioni effettuate a pazienti di sesso femminile:
  - Antagonisti recettori beta-adrenergici: Alfuzosina, Tamsulosina, Silodosina;
  - Inibitori della testosterone 5-alfa reduttasi: Finasteride e Dutasteride
- **N05AH e N05AX** - Antipsicotici atipici, utilizzati nella gestione dei sintomi comportamentali associati a demenza. I dati sono stati incrociati con l'elenco dei pazienti affetti da demenza (pazienti in trattamento con almeno una prescrizione negli ultimi 10 anni di farmaci della nota 85 e/o identificati dal codice di esenzione per patologia). La prescrizione nella gestione dei disturbi comportamentali associati a demenza, si configura come "*off-label*" ed è stata autorizzata da AIFA unicamente all'interno del programma di Farmacovigilanza attiva (Comunicato AIFA 17 settembre 2013);
- **R03** - farmaci per disordini ostruttivi delle vie respiratorie. Di questa categoria terapeutica sono stati prese in esame, per ogni medico prescrittore sia MMG che specialista, le seguenti molecole aventi indicazione terapeutica esclusiva nel trattamento della BPCO: R03BB05 Aclidinio bromuro; R03BB06 Glicopirronio bromuro; R03BB07 Umeclidinio bromuro R03AC18 Indacaterolo; R03AC19 Olodaterolo; R03AL03 Umeclidinio/Vilanterolo; R03AL04 Indacaterolo/Glicopirronio; R03AL05 Aclidinio/Formoterolo; R03AL06 Tiotropio/Olodaterolo; R03AL08 Fluticasone/Umeclidinio/Vilanterolo; R03AL09 Formoterolo/Beclometasone/Glicopirronio;

  I dati sono stati incrociati con quelli relativi al codice di esenzione "007" che individua la patologia asmatica, nonché con le prescrizioni di farmaci ad indicazione esclusiva nella patologia asmatica, che fungono da indicatori della patologia.
- **B01AB** - Eparine a basso peso molecolare. Secondo le evidenze scientifiche è appropriata nel paziente a rischio a recente allettamento, ma non lo è nel paziente allettato a lungo termine. Pertanto le terapie a lungo termine sono considerate inappropriate. Quindi in quest'ultima fattispecie l'eventuale terapia diviene *off-label* e quindi non prescrivibile a carico del SSN.

Monitoraggio dell'attività prescrittiva e incentivazione della prescrizione dei farmaci equivalenti:

- Invio di reportistica e di materiale informativo - i medici a prescrivere principi attivi a brevetto scaduto presenti in lista di trasparenza, riducendo di fatto lo *shift*verso la prescrizione di molecole più costose e coperte da brevetto.
- Verifica e monitoraggio della percentuale delle di DDD farmaco equivalente sul totale delle DDD prescritte

L'indicatore utilizzato per definire i consumi è la DDD (Defined Daily Dose), che rappresenta l'ipotetica dose media giornaliera di un farmaco, riferita all'indicazione e alla via di somministrazione principale per l'adulto.

Nel periodo gennaio-luglio 2021, l'indicatore % DDD equivalente sul totale dei farmaci prescritti è stato pari all'84,7%. Nel corso del triennio successivo ci si concentrerà su determinate categorie terapeutiche per le quali le percentuali d'uso di farmaci equivalenti sono ancora basse, nonostante la presenza di farmaci a brevetto scaduto nell'ambito di queste categorie.

Le classi terapeutiche sulle quali può essere incrementata la percentuale di farmaci equivalenti sono le seguenti:

Classe ATC IV liv	% DDD equivalente (gen-luglio 2021)
(M05BA) Bifosfonati	77,32%
(R03AC) Agonisti selettivi dei recettori beta2-adrenergici	66,60%
(R03AK) Adrenergici in associazione con corticosteroidi o altri farmaci, escluso anticolinergici	9,94%

Monitoraggio dell'attività prescrittiva e incentivazione della prescrizione dei farmaci biologici o biosimilari a minor costo con particolare attenzione alla prescrizione nei pazienti *naive* per cui è fortemente raccomandato iniziare la terapia con il farmaco biologico a brevetto scaduto (biosimilare o originator) a prezzo più basso

A livello territoriale verranno attuate azioni che interesseranno i farmaci biologici a brevetto scaduto con le terapie che possono essere impostate direttamente dal Medico di Medicina Generale, il quale può decidere autonomamente di iniziare la terapia nei pazienti "naive" o valutare di *shiftare* il trattamento verso il farmaco biologico a prezzo più basso. L'attenzione viene posta sulle seguenti categorie ATC, prevedendo una sensibilizzazione dei MMG ed informando gli stessi sui costi mensili dei vari trattamenti disponibili:

- **A10AB04-insulina lispro**
- **A10AE04-insulina glargine**
- **B01AB05- enoxaparina**

Indicatori

% pazienti avviati al trattamento con analoghi dell'insulina lispro ad azione nella formulazione a minor costo (biosimilare o originator)

% pazienti avviati al trattamento con analoghi dell'insulina glargine, nella formulazione a minor costo (biosimilare o originator)

% pazienti avviati al trattamento con enoxaparina nella formulazione a minor costo (biosimilare o originator)

SERVIZIO TRASFUSIONALE

La UOC Servizio Trasfusionale Territoriale e CRS ha competenza degli obiettivi specifici di seguito dettagliati:

Obiettivo 1: Appropriatezza e qualità delle cure

Entro il mese di marzo 2022 il Comitato aziendale per il Buon Uso del Sangue dovrà predisporre un Piano di rete aziendale che prevede interventi multidisciplinari ed interdisciplinari finalizzati a:

1. predisporre e implementare linee guida per l'appropriatezza prescrittiva dei 10 principali interventi chirurgici a maggiore consumo di globuli rossi;
2. predisporre e implementare linee guida per l'appropriatezza prescrittiva di Immunoglobuline polivalenti per le patologie a maggiore consumo;
3. migliorare l'attuazione dei programmi di Patient Blood Management (PBM) nella rete ospedaliera aziendale;
4. svolgere attività di monitoraggio sui risultati conseguiti.

Obiettivo2: Miglioramento delle performance organizzative della filiera aziendale della produzione di emazie e plasma per uso industriale

Entro il mese di marzo 2022 la Direzione Generale, su proposta del Direttore del Servizio Trasfusionale Territoriale e sentito il Comitato di partecipazione Locale, adotta un piano aziendale finalizzato alla "Riorganizzazione della filiera aziendale per la produzione di emazie e plasma per uso industriale". Nella delibera vengono definiti i seguenti interventi organizzativi e le azioni di miglioramento:

1. potenziamento dei Poli di chiamata dei donatori;
2. riorganizzazione della rete aziendale pubblica e associativa della raccolta di sangue ed emocomponenti, al fine di garantire, in via prioritaria, un ampliamento e una maggiore flessibilità dell'orario e dei giorni di accesso dei donatori, prevedendo anche turni pomeridiani e domenicali;
3. centralizzazione delle attività di lavorazione e qualificazione biologica del sangue e degli emocomponenti in un'unica struttura aziendale, con turni di servizio h.12;

Misure per la sostenibilità delle manovre, con particolare riferimento agli investimenti necessari per gli adeguamenti strutturali e la dotazione di risorse umane e tecnologiche. A tale fine la ASL, oltre che delle risorse proprie, utilizzerà i finanziamenti finalizzati statali e regionali per le attività trasfusionali, che saranno erogati dal competente Servizio del Dipartimento Sanità.

Obiettivo 3: Implementazione di sistemi infrastrutturali integrati e ICT

Entro il mese di dicembre 2022 sarà completato il progetto regionale di integrazione dei sistemi informatici dei servizi trasfusionali aziendali con i sistemi informatici delle Organizzazioni di donatori di sangue.

Obiettivo 4: Misure per le Organizzazioni di donatori di sangue

L'Azienda provvederà a recepire e attuare la nuova Convenzione aziendale con le Organizzazioni di donatori di sangue prevista dall'Accordo Stato-Regioni Rep. Atti n. 100/CSR dell'8 luglio 2021 recante *"Definizione dei criteri e dei principi generali per la regolamentazione delle convenzioni tra regioni, province autonome e Associazioni e Federazioni di donatori di sangue e adozione del relativo schema-tipo. Revisione e aggiornamento dell'Accordo Stato- Regioni 14 aprile 2016 (Rep. atti 61/CSR)"*, entro i termini previsti dalla delibera regionale di recepimento.

Il provvedimento di recepimento aziendale comprenderà anche le modalità per l'avvio della sperimentazione gestionale finalizzata al miglioramento del modello organizzativo e delle performance delle attività di raccolta del sangue, degli emocomponenti e del plasma destinato alla produzione di medicinali plasmaderivati, di cui al Disciplinare C) del citato Accordo Stato/Regioni Rep. Atti n. 100/CSR dell'8 luglio 2021.

SERVIZIO DPF004 - Servizio Sistema Organizzativo e Risorse Umane del SSR

Per il triennio 2022-2024, tenuto conto delle disposizioni contenute negli atti di programmazione e di indirizzo della Regione Abruzzo adottati anche per il potenziamento della rete di assistenza ospedaliera e territoriale (D.G.R. n. 334/2020, n. 443/2020 e n. 598/2020 e da ultimo D.G.R. 463/C del 26 luglio 2021), nonché dei vincoli di spesa previsti dalla legislazione nazionale vigente in materia di spesa del personale, nonché delle deroghe a tali vincoli previste dalle disposizioni nazionali connesse all'emergenza epidemiologica da COVID-19, ferma restando la verifica del conseguimento dell'obiettivo dell'equilibrio economico,nel limite di spesa tendenziale anno 2021, cui va aggiunto lo specifico finanziamento previsto dal D.L. 34/2020, l'Azienda ASL Lanciano-Vasto-Chieti, procederà, tenuto conto del fabbisogno di personale determinato nel PTF con deliberazione n. 316 del 26.07.2019 ed in via definitiva con deliberazione n. 37 del 25.09.2019:

- nei termini di cui alla vigente normativa, ad ulteriore stabilizzazione del personale medico, tecnico-professionale e infermieristico, dirigenziale e non, del Servizio Sanitario Nazionale in possesso del requisito di tre anni di anzianità (D.Lgs n. 75/2017 e s.m.i - da ultimo con L. n. 77/2020 di conversione del D.L. n. 34/2020); ciò anche al fine di realizzare una riduzione della spesa sostenuta per il personale con rapporto di lavoro flessibile;
- nei termini di cui alle emanande disposizioni normative (Legge di Bilancio 2022), alla stabilizzazione del personale assunto per emergenza Covid in possesso dei previsti requisiti.

L'Azienda inoltre nel corso dell'anno 2022, all'esito della conclusione della procedura concorsuale aggregata - capofila Asl di Teramo - per Operatori Socio Sanitari, procederà alla definitiva reinternalizzazione del personale del profilo.

Obiettivo Specifico: Predisposizione Piano Triennale Fabbisogni

Il Piano Triennale dei Fabbisogni di Personale del triennio di riferimento sarà predisposto sulla scorta degli ulteriori indirizzi forniti dalla Regione Abruzzo all'esito dell'approvazione della nuova rete ospedaliera, nelle more di quanto innanzi, l'Azienda procederà:

- ad assunzioni di personale a tempo indeterminato per turn-over di personale cessato a vario titolo, con particolare riferimento alla copertura dei posti vacanti di Direttore di Struttura Complessa, previa specifica autorizzazione da parte del Componente la Giunta Regionale delegato alla programmazione sanitaria e del Direttore del Dipartimento Sanità;
- ad assunzioni di personale finalizzato ad assicurare l'erogazione di LEA previa specifica autorizzazione da parte del Componente la Giunta Regionale delegato alla programmazione sanitaria e del Direttore del Dipartimento Sanità.

Per le assunzioni di personale a tempo indeterminato l'Azienda procederà ad espletare le procedure concorsuali in modalità aggregata secondo le modalità indicate nelle Linee di indirizzo

regionali di cui alla D.G.R. n. 228/2019, compatibilmente con quanto previsto dalle disposizioni nazionali connesse all'emergenza epidemiologica da COVID-19.

L'Azienda prosegue nella trasmissione del flusso del personale nei termini di cui al punto 2 della D.G.R. n.211/2019.

L'incremento di spesa derivante dal processo di reinternalizzazione del personale OSS a sua volta trova compensazione nel minor costo della voce " beni e servizi".

SERVIZIO DPF007 – Ufficio Ispettivo – Appropriatezza Prestazioni SSR – Rischio Clinico

La UOC Valutazione Appropriatezza delle Prestazioni Sanitarie, nel rispetto della linea strategica comune, nel corso dell'esercizio 2022-2024, per migliorare la qualità el'appropriatezza delle prestazioni sanitarie erogate dal SSR e per verificare l'erogazione dei LEA in condizioni di appropriatezza ed efficienza, intende procedere per obiettivi specifici dettagliati di seguito:

OBIETTIVO 1 "controlli in materia di appropriatezza e legittimità delle prestazioni sanitarie: controllo causale di almeno il 10% delle cartelle cliniche per ogni erogatore pubblico e privato

Per tutte le prestazioni erogate dalle strutture private accreditate le verifiche ispettive saranno condotte, secondo le tempistiche indicate dai contratti, su campioni determinati con metodo random, pari ad almeno il 10% della produzione totale, precedentemente dichiarata, dalla UOC GACEP, come regolare e corrispondente alle relative somme fatturate coerentemente con le disposizioni della normativa vigente.

Analogamente sulle prestazioni erogate dai Presidi Ospedalieri di competenza della ASL 02 le verifiche ispettive verranno effettuate, con cadenza trimestrale, su almeno il 10% della produzione totale.

OBIETTIVO 2 "controllo dei ricoveri a rischio di inappropriatezza non inferiore al 2,5% del totale delle cartelle cliniche ai sensi e per gli effetti del DM 10/12/2009"

Ulteriore controllo sui ricoveri ad elevato rischio di inappropriatezza che riguarda solo le prestazioni ospedaliere erogate dai n.5 Presidi Ospedalieri e dalla Casa di Cura Privata Accreditata Spatocco, sarà previsto nella misura di almeno il 2,5%, del totale delle cartelle prodotte.

Riguardo alle prestazioni ospedaliere erogate, in particolare, dalle strutture private accreditate saranno rispettate anche le disposizioni di cui al Manuale Operativo approvato con Delibera Regionale n. 611/2017, con cui sono state uniformate le procedure operative di tutte le AASSLL regionali.

Le inappropriatezze rilevate in occasione dei citati controlli, sia riguardo alle prestazioni erogate dai Presidi Ospedalieri che dalle Strutture private, saranno valorizzate e riportate nei verbali ispettivi.

OBIETTIVO 3 "rendicontazione tramite gli schemi appositamente predisposti dal Servizio Ispettivo Controllo Qualità della Regione attestante le risultanze dell'attività' ispettiva"

La UOC VAPS parteciperà al processo di monitoraggio della produzione delle prestazioni rientranti nei LEA trasmettendo regolarmente al Servizio Ispettivo regionale, le tabelle riepilogative riguardanti gli esiti delle verifiche sulle prestazioni ospedaliere, n. 1 "*Controlli analitici casuali (ai*

sensi dell'art. 79 comma 1 septies, legge n. 133/2008)' e n. 2 "*Controlli effettuati sulle prestazioni ad alto rischio di inappropriatezza individuate dalle regioni ai sensi del DM del 10/12/2009*', rispettivamente riguardanti le risultanze dei controlli sui campioni delle cartelle cliniche corrispondenti numericamente ad almeno il 10% della produzione totale fatturata e gli esiti dei controlli sulle prestazioni a rischio di inappropriatezza (percentuale di almeno il 2,5% delle cartelle prodotte).

Riguardo alle altre tipologie di prestazioni sanitarie, invece, la UOC VAPS invierà trimestralmente, allo stesso Servizio regionale, i report riepilogativi delle attività ispettive effettuate, corredati dai relativi verbali, distinti nelle categorie NOC 1 (Case di Cura), NOC 2 (Strutture riabilitative ex art. 26, RSA, RP e Strutture psicoriabilitative) e NOC 3 (Strutture di Specialistica Ambulatoriale e Branche a Visita), con i riferimenti analitici delle prestazioni e le decurtazioni risultanti dalle inappropriatezze rilevate.

OBIETTIVO 4 "rotazione delle unità ispettive NOC"

La UOC VAPS continuerà a mettere in atto tutte le azioni volte a garantire un'organizzazione lavorativa basata sulla rotazione del personale, in ottemperanza alle procedure previste in materia di anti corruzione.

La rotazione del personale avverrà tenendo conto delle necessità organizzative della UOC, del numero elevato di strutture (pubbliche e private), del numero di personale assegnato e delle tempistiche previste per l'effettuazione dei controlli, pianificando le attività di controllo su legittimità ed appropriatezza, in maniera da garantire, per quanto possibile, commissioni collegiali composte ogni volta da dirigenti medici diversi e che non abbiano già partecipato alle verifiche svolte precedentemente.

OBIETTIVO 5 "il monitoraggio dei ricoveri ad elevato rischio di inappropriatezza per UO dei PPOO pubblici con il supporto delle Direzione Mediche"

La UOC VAPS si attiverà con la Direzione Medica Ospedaliera per realizzare una fattiva collaborazione finalizzata soprattutto alla ottimizzazione della codifica delle SDO con particolare riguardo ai ricoveri ordinari ad alto rischio di inappropriatezza; trimestralmente la UOC VAPS provvederà, inoltre, nell'ottica di un confronto costruttivo costante, a trasmettere alle Direzioni Mediche i verbali con gli esiti dei controlli effettuati sui Presidi Ospedalieri.

OBIETTIVO 6 "aumento di efficacia dei controlli effettuati presso le strutture per l'assistenza a non autosufficienti e disabili"

La UOC VAPS porrà particolare attenzione non solo alla documentazione clinica fornita dalle strutture così da avere una piena contezza dei casi clinici trattati e dello stato di attuazione dei Progetti Individuali ma anche alle informazioni sul personale in servizio nelle strutture per verificare la qualità dell'assistenza.

La UOC Qualità, Accreditamento e Risk Management ha competenza degli obiettivi specifici di seguito dettagliati:

Obiettivo 7: Eventi sentinella e sinistri

Monitoraggio degli eventi sentinella e dei sinistri anno corrente e dei piani di miglioramento degli eventi sentinella dell'anno precedente

A partire dall'anno 2011, è stato introdotto in Azienda un sistema di incident reporting attraverso il quale gli operatori, anche in forma anonima e confidenziale, segnalano gli eventi avversi e i near miss. Accanto al sistema di incident reporting, l'azienda ha attivato, in ottemperanza a quanto previsto dal Ministero della Salute, il programma per la segnalazione degli eventi sentinella (SIMES) attivo in azienda dal 2011.

La Banca dati SIMES viene alimentata regolarmente. A seguito del verificarsi di un evento sentinella, il risk management aziendale raccoglie ed analizza tutte le informazioni necessarie per effettuare una analisi sistemica articolata utilizzando lo strumento di risk management ritenuto più opportuno al fine di comprendere i fattori e le cause che hanno contribuito e determinato il verificarsi dell'evento. Se necessario avvia un audit con le parti interessate.

I piani di miglioramento scaturiti dagli audit vengono verificati alla scadenza prevista dal piano.

L'analisi globale dei risultati relativa agli eventi sentinella verificatisi nel corso degli anni consente di definire, in base alla rischiosità emersa dall'analisi degli eventi, le strategie e le linee di intervento su cui agire nonché gli obiettivi e i risultati attesi.

Tutti i dettagli relativi alla tipologia di eventi sentinella che si sono maggiormente verificati e le azioni di miglioramento messe in atto (Piano annuale di risk management) sono contenuti all'interno della relazione ai sensi dell'art. 2 comma 5 della legge 08 marzo 2017- regolarmente pubblicata ad inizio anno sul sito aziendale.

Indicatori: Controllo qualità, completezza e coerenza schede a e b eventi sentinella - Relazione su piani di miglioramento eventi sentinella anno precedente entro la fine del primo semestre - Conferimento dati sinistri entro 31 gennaio dell'anno successivo a quello di rilevazione.

Indicatore	Responsabile	Cronoprogramma
1. Ricognizione eventi sentinella che si sono maggiormente verificati nell'anno precedente la rilevazione.	UOC Qualità, accreditamento e Risk management	Entro il 31/01 di ogni anno
2. Creazione Piano di miglioramento per	UOC Qualità, accredita	Entro la fine del primo semestre

ciascuna tipologia di evento sentinella	mento e Risk management	
3. Monitoraggio Piano di miglioramento	UOC Qualità, accredita mento e Risk management	continuativo
4. Controllo qualità, completezza e coerenza schede a e b eventi sentinella	UOC Qualità, accredita mento e Risk management	continuativo

Obiettivo 8: Raccomandazioni ministeriali

Monitoraggio e implementazione delle Raccomandazioni Ministeriali

La ASL Lanciano-Vasto-Chieti ha recepito tutte le raccomandazioni ministeriali che dopo essere state inviate ai Direttori delle UU.OO. interessate sono state pubblicate sul sito aziendale in maniera da essere fruibili da tutti gli operatori.

Indicatori: Inserimento dati nel sistema di monitoraggio AGENAS http://raccomandazioni.agenas.it/

Indicatore	Responsabile	Cronoprogramma
Inserimento dati nel sistema di monitoraggio AGENAS	UOC Qualità, accredita mento e Risk management	Entro i tempi richiesti da AGENAS

Obiettivo 9: Root Cause Analysis, Audit Clinico

Piano di formazione aziendale degli operatori per la sicurezza dei pazienti (Root Cause Analysis, Audit Clinico)

Al fine di diffondere le conoscenze metodologiche e di trasmettere la cultura del rischio, la ASL predispone annualmente un piano formativo con l'obiettivo di trasmettere la cultura del rischio ed attuare i programmi di prevenzione dell'errore e di gestione del rischio clinico.
L'obiettivo è quello di promuovere la cultura no blame al fine di incentivare gli operatori alle segnalazioni di eventi avversi/near miss e aumentare la consapevolezza del potenziale pericolo di alcuni eventi mediante diffusione delle raccomandazioni ministeriali e delle procedure aziendali. La qualità della formazione è garantita dal rilascio dei crediti formativi (ECM). Gli operatori

partecipanti ai corsi ottengono i crediti mediante superamento di un test finale di valutazione o mediante esame pratico.

Indicatori: Relazione annuale (entro 31 gennaio anno successivo a quello di rilevazione)

Indicatore	Responsabile	Cronoprogramma
1. Predisposizione relazione	UOC Qualità, accredita mento e Risk management	Entro 31 gennaio anno successivo a quello di rilevazione

Obiettivo 10: Check list in Sala Operatoria

Monitoraggio dell'uso della check list in Sala Operatoria.

L'utilizzo delle check list perioperatorie, inserite dall'AHRQ tra le Buone Pratiche per la sicurezza del paziente (BP), è ormai una prassi consolidata presso la ASL Lanciano Vasto Chieti. Il monitoraggio sistemico dell'uso della check list in Sala Operatoria viene effettuato regolarmente durante il periodico controllo delle cartelle cliniche.

Indicatori: Compilazione campi SDO (check list intervento principale e check list intervento secondario) con errore di copertura < 5%

Indicatore	Responsabile	Cronoprogramma
1. Verifica compilazione check list e campi SDO (check list) tramite controllo cartelle cliniche e sistema sanitamica	UOC Qualità, accredita mento e Risk management	1 volta/anno

Obiettivo 11: Prevenzione delle cadute

Prevenzione delle cadute

Presso l'Azienda è da tempo operativa una specifica procedura PGSQA26 (prima revisione risalente al 2011) che, a fronte di una sistematica rilevazione del rischio specifico di caduta sui pazienti entro breve tempo dall'ingresso in reparto mediante apposita scheda di valutazione, indica una serie di azioni di prevenzione da porre in essere a cura del personale sanitario. La stessa procedura prevede inoltre che ogni caduta accidentale in corso di ricovero venga segnalata

mediante scheda di incident reporting, sia a fini di monitoraggio del fenomeno con apposito database aziendale e conseguente reportistica, che ai fini di analisi di eventi 'caduta' di particolare gravità o rilevanza per l'individuazione di azioni correttive mirate.

Per proseguire con il programma di prevenzione delle cadute e contenere i danni conseguenti a caduta di paziente, sono state effettuate nel corso degli ultimi anni le seguenti azioni di miglioramento:

- Revisione della procedura aziendale "Prevenzione e Gestione delle cadute della persona assistita"
- Distribuzione di brochure informative per il paziente (Brochure rischio cadute in ospedale) e di poster affissi in tutti i reparti per informare e coinvolgere i pazienti e di poster affissi in tutte le guardiole degli infermieri con le informazioni per la prevenzione delle cadute.
- Revisione della documentazione infermieristica e della scheda per la valutazione del rischio cadute.

Al fine di verificare la corretta applicazione della procedura aziendale sulla prevenzione delle cadute durante l'episodio di ricovero vengono condotte attività di verifica all'interno delle UU.OO. E' stata predisposta apposita check list di monitoraggio con la quale vengono verificati l'effettuazione della rilevazione del rischio di caduta, l'esecuzione degli interventi di prevenzione e, in caso di caduta, la corretta messa in atto di tutte le azioni di presa in carico del paziente, registrazione sulla documentazione sanitaria e segnalazione dell'evento caduta in conformità alla procedura.

Nel corso degli anni sono stati attivati una serie di incontri multiprofessionali all'interno dell'equipe, mirati ad un approfondimento dei contenuti della procedura aziendale con particolare attenzione alle modalità di comunicazione del rischio caduta e dei possibili accorgimenti utili a fini di prevenzione tra il personale sanitario e i pazienti/familiari.

Da questi incontri è emersa l'importanza, nell'ambito delle possibili strategie preventive di questo fenomeno, del counselling e dell'educazione terapeutica di pazienti e caregivers, sia in termini di formazione rivolta agli operatori che nella realizzazione di supporti informativi strutturati per gli utenti.

Al fine di identificare fattori ambientale che possono aumentare i potenziali rischi di caduta dei pazienti ma anche dei visitatori e degli operatori è stata introdotta una valutazione ordinaria e periodica dei rischi ambientali, mediante l'utilizzo della checklist ambientale per la valutazione e prevenzione del rischio cadute (MRSQA26/2) al fine di pianificare gli interventi necessari. L'analisi delle check list ambientali ha consentito di effettuare una mappatura del rischio caduta a livello aziendale.

Indicatori: Predisposizione mappe di rischio da trasmettere entro 31 gennaio anno successivo a quello di rilevazione.

Indicatore	Responsabile	Cronoprogramma
1. Predisposizione mappa rischio cadute	UOC Qualità, accredita mento e Risk management	annuale
2. Trasmissione mappa rischio cadute	UOC Qualità, accredita mento e Risk management	Entro 31/01/2021 anno successivo a quello della rilevazione

Obiettivo 12: Verifica periodica della qualità percepita/monitoraggio dei piani di miglioramento del grado di umanizzazione delle strutture di ricovero

Verifica periodica della qualità percepita/monitoraggio dei piani di miglioramento del grado di umanizzazione delle strutture di ricovero

Con il concetto di Customer Satisfaction si intende "la capacità delle Pubbliche Amministrazioni di gestire e realizzare in modo proattivo e partecipato i diversi interventi che mirano ad assicurare nel tempo la soddisfazione di utenti, cittadini. In tal senso la gestione della Customer Satisfaction va intesa in una prospettiva più ampia rispetto alla sola misurazione della soddisfazione in quanto è finalizzata al miglioramento dei servizi coinvolgendo direttamente i pazienti e i loro familiari.

La rilevazione della qualità percepita è allora mezzo sia per instaurare/rafforzare i legami di fiducia con i cittadini/pazienti che per individuare gli elementi utili per progettare o riprogettare) il sistema di erogazione di un servizio proprio a partire dai reali i bisogni e dalle aspettative non soddisfatte.

La Customer Satisfaction rappresenta, dunque, un indicatore indispensabile per conoscere il rapporto dell'amministrazione con l'utenza e consentire alla ASL di intervenire per migliorare le prestazioni offerte al cittadino.

Il Progetto dell'indagine di Customer Satisfaction, coordinato dall'Ufficio promozione della Qualità del Sistema Sanitario Regionale della Regione Abruzzo, è gestito dalla UOC Qualità, Accreditamento e Risk Management della ASL02 che nello specifico, attraverso l'attivazione dell'indagine di soddisfazione del paziente, si occupa di: progettazione e svolgimento delle rilevazioni della customer satisfaction, diffusione e condivisione dei risultati della rilevazione con gli operatori e i cittadini e definizione, in correlazione con gli delle strategie di intervento e di programmi di miglioramento e soprattutto dello sviluppo della cultura della misurazione e del miglioramento continuo della qualità fra gli operatori della ASL02.

Come da indicazioni Regionali, a partire dall'anno 2020 le ASL regionali procedono autonomamente e senza soluzione di continuità alla programmazione, valutazione ed

effettuazione della customer satisfaction, utilizzando questionari distinti per attività di ricovero, attività ambulatoriali e attività diagnostica.
La Relazione sulla rilevazione della Qualità Percepita - Customer Satisfaction ASL Lanciano Vasto Chieti viene redatta e pubblicata sul sito aziendale.

Indicatori: Predisposizione piani di miglioramento entro 31 gennaio anno successivo a quello di rilevazione

Indicatore	Responsabile	Cronoprogramma
1. Predisposizione relazione	UOC Qualità, accredita mento e Risk management	Entro 31 gennaio anno successivo a quello di rilevazione

Obiettivo 13: Legge n.24 dell'08/03/2017

Applicazione della Legge n.24 dell'08/03/2017

La ASL Lanciano Vasto Chieti attua quanto disposto dalla Legge n.24/2017.
Per quanto di competenza è stata predisposta la relazione annuale consuntiva sugli eventi avversi verificatisi all'interno della struttura, sulle cause che hanno prodotto l'evento avverso e sulle conseguenti iniziative messe in atto (comma 5, art.2) che è pubblicata sul sito aziendale.
Gli operatori delle UU.OO. sono stati sensibilizzati a segnalare i near miss, gli eventi avversi e gli eventi sentinella alla Direzione della U.O. coinvolta e al Responsabile del rischio clinico aziendale.
La banca dati aziendale di near miss, eventi avversi e eventi sentinella viene alimentata sistematicamente.
Le Linee Guida Ministeriali del giugno 2011 per gestire e comunicare gli eventi avversi in sanità sono state diffuse e adottate all'interno delle UU.OO

Indicatori: Relazione annuale entro 31 gennaio anno successivo a quello di rilevazione.

Indicatore	Responsabile	Cronoprogramma
1. Predisposizione relazione annuale consuntiva sugli eventi avversi verificatesi all'interno della struttura, sulle cause che hanno prodotto l'evento avverso e	UOC Qualità, accredita menta e Risk management	Entro 31 gennaio anno successivo a quello di rilevazione

sulle conseguenti iniziative messe in atto (**comma 5, art.2**)		

Obiettivo 14: Ricorsi, segnalazioni, esposti

Ricorsi, segnalazioni, esposti, ecc., presentati dai cittadini/utenti, associazioni di tutela, aventi diritto, delle richieste dei NAS, Regione, Ministero, ecc.

L'URP nell'ambito della UOSD Sistema Informazione Comunicazione e Marketing gestisce ricorsi, segnalazioni, reclami, esposti e simili (d'ora in avanti "segnalazioni") presentati da cittadini/utenti, associazioni di tutela o altri organismi privati portatori di interessi diffusi, uffici regionali o ministeriali eventualmente destinatari di reclami per le quali vengono chiesti chiarimenti a questa ASL, che pervengono direttamente o "assegnati" dalla Direzione Generale.

L'attività di gestione di cui sopra è svolta, nel rispetto della fonte di rango primario costituita dalla L.241/90 e s.m.i., in virtù dell'art.14 del D.Lgs. n.502/1992 e s.m.i., del DPCM 19 maggio 1995, nonché della Deliberazione della Giunta Regionale d'Abruzzo n.274 del 18 aprile 2011 e del Regolamento di Pubblica Tutela adottato con delibera del Direttore Generale n.1199 del 18.10.2011.

L'obiettivo è quello di evadere tutte le segnalazioni nei tempi massimi regolamentari.

Assicurando il livello massimo di trasparenza, inoltre, si persegue il risultato atteso di contenere/eliminare i solleciti, atteso peraltro che, trattandosi di affari altamente "sensibili" in quanto concernenti la limitata o negata fruizione di prestazioni sanitarie, gli interessati sarebbero diversamente indotti a sollecitare con insistenza. Gli strumenti, pertanto, ai sensi delle vigenti norme, sono i seguenti: comunicazioni interlocutorie e partecipazione al procedimento ed accesso agli atti relativi, in modo che il cittadino sia rassicurato e informato circa la presa in carico del problema, la conclusione dell'iter ed i rimedi in caso di insoddisfazione.

L'indicatore di risultato è l'evasione completa delle istanze nei tempi consentiti.

L'URP, a supporto del Responsabile della Prevenzione della Corruzione e della Trasparenza, gestisce anche le procedure di accesso civico semplice, di ricorso avverso i procedimenti dirigenziali in materia di accesso civico generalizzato, l'istruttoria dei pareri richiesti dalle altre UU.OO. in materia di accesso ed il registro di tutti gli accessi. L'obiettivo è quello di avere contezza di tutte le istanze di accesso che pervengono all'Azienda, quindi non solo quelle indirizzate all'URP.

SERVIZIO DPF010 – Servizio Prevenzione Sanitaria,Medicina Territoriale

Si prevede la realizzazione, per ciascun anno di vigenza del nuovo Piano regionale di prevenzione, del totale degli indicatori certificativi il cui valore è pari a:

- ☐ 60%2022
- ☐ 70%2023
- ☐ 80%2024
- ☐ 90%2025

1. COPERTURA VACCINALE NEI BAMBINI A 24 MESI PER CICLO DI BASE (3 DOSI) DI VACCINO ANTI-DIFTERITE, TETANO, POLIOMIELITE, EPATITE B, HAEMOPHILUS INFL. B, PERTOSSE, pari o superiore al 95%;
2. COPERTURA VACCINALE NEI BAMBINI A 24 MESI PER LA 1° DOSE DI VACCINO CONTRO MORBILLO, PAROTITE, ROSOLIA (MPR), pari o superiore al 95%;
3. COPERTURA VACCINALE ANTI PNEUMOCOCCICA, pari o superiore al 95% nei nuovi nati;
4. COPERTURA VACCINALE ANTI-MENINGOCOCCICA CENTRO I 2 ANNI DI ETÀ, pari o superiore al 95%;
5. COPERTURA VACCINALE ANTI HPV NELLE RAGAZZE E NEI RAGAZZI NEL DODICESIMO ANNO DI ETÀ, pari o superiore al 95%;

Si ritiene necessario l'attuazione delle azioni indicate nel seguente crono-programma:

Cronoprogramma per garantire la chiamata attiva per tutte le coorti previste nel Piano Nazionale di Prevenzione Vaccinale 2017 - 2019 (PNPV) e per il raggiungimento degli obiettivi fissati					
	AZIONI	Gennaio	Febbraio	Marzo	Da Aprile a Dicembre
	Inviare agli esercenti la potestà genitoriale / tutori / soggetti affidatari dei minori da sottoporre a vaccinazione una lettera di invito a vaccinazione corredata di materiale informativo relativo alle vaccinazioni proposte.				X
	Revisionare periodicamente, con frequenza almeno mensile, a cura del personale infermieristico incaricato per ogni Ambulatorio vaccinale, i registri vaccinali, di qualunque formato, per individuare eventuali ritardatari e/ o inadempienti alle vaccinazioni previste per l'età.				X
	Tendere a recuperare gli inadempienti con le modalità fissate dalle procedure Aziendali previste allo scopo e adottare, in caso di				X

	necessità, le sanzioni previste nelle procedure stesse.				
	Tenere aggiornate le anagrafi vaccinali informatizzate con l'inserimento in tempo reale di tutte le vaccinazioni che si vanno ad effettuare.				X
	Acquistare i vaccini necessari per il conseguimento degli obiettivi.				X
	Attuare almeno 2 incontri informativi/formativi di aggiornamento, da effettuarsi entro il mese di Dicembre di ogni anno, con il personale Sanitario operante negli ambulatori vaccinali Aziendali, uno per ognuna delle 3 Aree: Chieti-Ortona, Lanciano e Vasto.				X

INDICATORI DI RISULTATO	Valore atteso per l'anno 2022	Valore atteso per l'anno 2023	Valore atteso per l'anno 2024
Acquisizione mensile degli elenchi dei nuovi nati	≥ 99 %	≥ 99 %	≥ 99 %
Invio di invito a vaccinazione corredato di materiale informativo relativo alle vaccinazioni proposte, agli esercenti la potestà genitoriale / tutori / soggetti affidatari, dei minori da sottoporre a vaccinazione per la prima volta.	≥ 99 %	≥ 99 %	≥ 99 %
Revisione periodica, con frequenza almeno mensile, a cura del personale infermieristico incaricato per ogni Ambulatorio vaccinale, dei registri vaccinali per individuare eventuali ritardatari e/ o inadempienti alle vaccinazioni previste per età.	≥ 99 %	≥ 99 %	≥ 99 %
Adozione delle procedure aziendali previste per gli inadempienti.	≥ 90 %	≥ 95 %	≥ 99 %
Inserimento in tempo reale nell'anagrafe vaccinale informatizzata di tutte le vaccinazioni che si vanno ad effettuare.	≥ 99 %	≥ 99 %	≥ 99 %
Acquistare i vaccini necessari per il conseguimento dell'obiettivo.	100%	100%	100%
Attuare almeno 2 incontri informativi/formativi, entro il mese di Dicembre, con il personale sanitario operante negli ambulatori vaccinali aziendali, uno per ognuna delle 3 Aree, Chieti - Ortona, Lanciano e Vasto.	100%	100%	100%

COPERTURA VACCINALE PER VACCINAZIONI ANTINFLUENZALE NELL'ANZIANO, obiettivo minimo perseguibile 75%

Gli obiettivi della campagna vaccinale stagionale contro l'influenza sono:

1) Riduzione del rischio individuale di malattia, ospedalizzazione ed exitus
2) Riduzione del rischio di trasmissione a soggetti ad altro rischio di complicanze
3) Riduzione dei costi sociali con morbosità e mortalità.

Iniziative e azioni tese ad innalzare la copertura di vaccinazione antinfluenzale della popolazione target (ultrasessantacinquenni) sino a raggiungere nelle campagne antinfluenzali 2021-2022 e 2022-2023 una copertura ≥ 75% come obiettivo minimo perseguibile, e del 95%, come obiettivo ottimale.

Nella campagna antinfluenzale 2022-2023 sarà comunque considerata accettabile una copertura ≥ 60% e < 75%.

Si ritengono utili, al fine del conseguimento dell'obiettivo, le seguenti azioni integrative e/o sostitutive di quelle già messe in atto negli anni passati:

- Promuovere una forte raccomandazione alla profilassi vaccinale per tutti gli operatori sanitari delle strutture sanitarie e socio sanitarie pubbliche e private, ivi inclusi il personale con rapporto di convenzionato con il SSR, gli studenti delle scuole di specializzazioni e dei e dei corsi Richiedere anche per quest'anno alle Direzioni Sanitarie Aziendali l'impegno a promuovere e favorire fattivamente l'adesione alla vaccinazione antinfluenzale tra il proprio personale sanitario, in quanto soggetti a rischio di contrazione e di trasmissione di malattia a "soggetti fragili per condizione;
- Chiamata attiva da parte Medici di Medicina Generale (MMG) nei confronti dei propri assistiti di età ≥ 65 anni, per esempio tramite lettera, e-mail, telefonata, SMS, o altro idoneo intervento;
- Incentivare economicamente, in maniera più consistente rispetto a quanto fatto finora, i MMG che raggiungono o superano il 75% di copertura vaccinale antinfluenzale dei propri assistiti, secondo i dati di riferimento forniti dall'Azienda sul numero di scelte di soggetti di età pari o superiore a 65 anni che risultino a carico di ogni singolo MMG;
- Incontri di informazione sui contenuti dell'apposita Circolare Ministeriale sulla vaccinazione antinfluenzale nonché sulla loro trasposizione nella realtà territoriale dell'Azienda, da tenersi in diverse sedi del territorio con:
  - MMG
  - Direttori delle Direzioni Ospedaliere
  - Direttori dei Distretti Sanitari e dei P.T.A.
  - Direttori dei vari Reparti e Servizi Ospedalieri
  - Direttori Sanitari delle Case di Cura
  - Personale medico di assistenza alle Case di reclusione Circondariali
  - Personale Sanitario del Servizio I.E.S.P. partecipante a questa Campagna di vaccinazione;
- Apertura degli ambulatori vaccinali in orario straordinario, con partecipazione volontaria e remunerata del personale medico e infermieristico del Servizio I.E.S.P. e di altri Servizi.
- Interventi pubblicitari dedicati alla Campagna vaccinale:
- Acquisto delle dosi necessarie, per tipologia e per quantità.

- Interventi di miglioramento nella distribuzione dei vaccini antinfluenzali ai MMG che operano in zone particolarmente disagiate e/o eccessivamente distanti dai punti di distribuzione ordinari. Ciò per evitare che dopo un primo approvvigionamento rinuncino a proseguire la vaccinazione in caso di mancato rifornimento di dosi di vaccino.

CRONOPROGRAMMA PER LE CAMPAGNE DI VACCINAZIONE ANTINFLUENZALE 2022-2023 e 2023- 2024	Settembre	Ottobre	Novembre	Dicembre
Chiamata attiva da parte dei MMG per i propri assistiti di età ≥ 65 anni a sottoporsi alla vaccinazione antinfluenzale; e questo per esempio tramite lettera, e-mail, telefonata, SMS, o altro idoneo intervento				
Incontri di informazione sui contenuti dell'apposita Circolare Ministeriale sulla vaccinazione antinfluenzale nonché sulla loro trasposizione nella realtà territoriale dell'Azienda, da tenersi in diverse sedi del territorio con: a) MMG b) Direttori delle Direzioni Ospedaliere c) Direttori dei Distretti Sanitari e dei P.T.A. d) Direttori dei vari Reparti e Servizi Ospedalieri e) Direttori Sanitari delle Case di Cura f) Personale medico di assistenza alle Case di reclusione Circondariali g) Personale Sanitario del Servizio I.E.S.P. partecipante a questa Campagna di vaccinazione;				
Richiesta alle Direzioni Sanitarie Aziendali del massimo impegno a promuovere e favorire fattivamente l'adesione alla vaccinazione antinfluenzale tra il proprio personale sanitario				
Interventi integrativi e/o suppletivi di informazione, in ogni occasione opportuna, a MMG in forma singola o a piccoli gruppi, nonché al Personale Sanitario coinvolto nella vaccinazione antinfluenzale.				
Dedicare giornate di vaccinazioni a gruppi strutturati di popolazione.				
Apertura degli Ambulatori vaccinali in orario straordinario, con partecipazione volontaria e remunerata in straordinario del personale medico e infermieristico del Servizio I.E.S.P. e degli ambulatori di Diabetologia;				
Interventi pubblicitari dedicati alla Campagna vaccinale: a) Tramite comunicazione sui mass-media, b) attraverso l'affissione in luoghi idonei di manifesti di grandi dimensioni, curati dalla Regione Abruzzo e che interessino tutto il territorio della ASL 2 Lanciano-Vasto-Chieti.				

Acquisto dei vaccini antinfluenzali con eventuali acquisti di dosi supplementari, in caso di necessità				
Interventi di miglioramento nella distribuzione dei vaccini antinfluenzali ai MMG che operano in zone particolarmente disagiate e/o eccessivamente distanti dai punti di distribuzione ordinari. Ciò per evitare che dopo un primo approvvigionamento rinuncino a proseguire la vaccinazione in caso di mancato rifornimento di dosi di vaccino.				

INDICATORI DI RISULTATO PER LE COPERTURE	*Valore atteso per la Campagna di vaccinazione 2022*	*Valore atteso per la Campagna di vaccinazione 2023*	*Valore atteso per la Campagna di vaccinazione 2024*
Vaccinazione antinfluenzale in soggetti con età ≥ 65anni	≥75%	≥75%	≥75%

Programmazione 2022-2024 Attività SPSAL

Contesto normativo

- Schede P07C e P14C Decreto Ministero della Salute 12/03/2019
- Piano Nazionale Prevenzione 2020-2025
- DPCM 17/12/2007: patto per la tutela della salute e la prevenzione nei luoghi di lavoro - DPCM 12/01/2017: Definizione e aggiornamento LEA - Area di intervento "C" (raggiungimento di una copertura di controlli effettuati pari al 5% delle imprese attive sul territorio)

Il Servizio Prevenzione e Sicurezza degli Ambienti di Lavoro intende garantire le seguenti azioni tese al raggiungimento degli obiettivi del settore:

a) Svilupparepro grammispecificidiinterventotesiallapromozionediunsistemaintegratodisicurezzaedimiglioramentodellaqualitàdellavitalavorativae,nellafattispecie,realizzarepianimirati di prevenzione linee di indirizzo e di buona pratica e interventi di vigilanza siccome previsto dal nuovo Piano Regionale della Prevenzione e nel rispetto degli obiettivi fissati dal patto per la tutela della salute e la prevenzione nei luoghi di lavoro (DPCM 01/08/2007), raggiungendo unacoperturadicontrollieffettuatiparial5%delleimpreseattive sul territorio;

b) Potenziare la vigilanza e il controllo nel comparto delle costruzioni in applicazione della procedura regionale approvata con delibera n° DGR 322 del 26/06/2017 e secondo gli standard indicati nel Piano Nazionale di Prevenzione in Edilizia, con interventi in numero di cantieri pari al 15% delle notifiche dell'anno precedente;

c) Potenziare la vigilanza e il controllo nel comparto agricolo-forestale in applicazione della procedura e degli indirizzi regionali approvati, con interventi nelle aziende agricole, compresi controlli nelle rivendite di macchine attrezzature agricole e controlli negli allevamenti in applicazione della procedura di vigilanza in agricoltura approvata con DGR n° 709 del 28/09/2018;

d) Analizzare l'andamento delle malattie professionali denunciate e indennizzate dall'INAIL e di quelle denunciate e segnalate ai SPSAL, nel complesso e con riferimento alle malattie muscoloscheletriche, ai tumori professionali e alle patologie da stress lavoro correlato, individuando i comparti lavorativi a maggiore incidenza;

e) Promuovere la formazione degli operatori SPSAL su valutazione e controllo nei vari contesti produttivi al fine di rendere più efficaci e proattive le attività di controllo e assistenza secondo le indicazioni contenute nel Piano nazionale della Prevenzione (schede PP6-PP7-PP8);

f) Promuovere il miglioramento della sorveglianza sanitaria nel comparto delle costruzioni (verifica protocolli sanitari).

	Anno 2022	Anno 2023	Anno 2024
Interventi di vigilanza e controllo in numero pari al 5% delle imprese attive sul territorio	100%	100%	100%
Vigilanza e controllo nel comparto dell'agricoltura (n° di ispezioni da quantificare in base alle indicazioni contenute nel PRP)	100%	100%	100%
Vigilanza e controllo nel comparto delle costruzioni con interventi in numero di cantieri pari al 15% delle notifiche dell'anno precedente	100%	100%	100%

Corretti stili di vita - Guadagnare salute e Piano Nazionale della prevenzione

Guadagnare Salute è un programma finalizzato alla promozione di stili di vita in grado di contrastare, nel lungo periodo, il peso delle malattie croniche e far guadagnare anni di vita in salute ai cittadini si articola in un programma trasversale governativo e in 4 programmi specifici basilari:

- comportamenti alimentari salutari
- lotta al tabagismo
- lotta all'abuso di alcol
- promuovere l'attività fisica

L'approccio "intersettoriale" di "Guadagnare salute" è funzionale anche alla realizzazione, da parte delle Regioni, del Piano Nazionale della Prevenzione 2020-2025, approvato con Intesa Stato-Regioni del 6 agosto 2020, che, analogamente al precedente Piano Nazionale della Prevenzione 2014-2018, prevede quale strategia per ridurre il carico prevenibile ed evitabile di morbosità, mortalità e disabilità delle malattie croniche non trasmissibili la promozione di corretti stili di vita nella popolazione e nei soggetti a rischio. Il Piano impegna tutte le Regioni attraverso programmi di popolazione finalizzati a diffondere e facilitare scelte salutari, con un approccio trasversale ai determinanti di salute, per ciclo di vita e "setting" (scuole, ambienti di lavoro, comunità locali, servizio sanitario), con il coinvolgimento di tutti i livelli interessati, dai responsabili politici, alle comunità locali.

Il Programma Guadagnare Salute sottolinea l'importanza della comunicazione quale strumento di informazione e conoscenza finalizzato alla promozione della salute ed alla modifica di comportamenti inadeguati che favoriscono l'insorgere di malattie croniche non trasmissibili di grande rilevanza epidemiologica. Nel corso degli anni sono state, pertanto, realizzate diverse campagne informative, finalizzate alla conoscenza dei fattori di rischio e volte a indurre cambiamenti di opinioni e motivare ai cambiamenti di comportamenti, esaltando i benefici della corretta alimentazione, dell'attività fisica, dell'astensione dall'uso del tabacco e dal consumo rischioso e dannoso di bevande alcoliche.

Sistema di Sorveglianza PASSI

La sorveglianza Passi si caratterizza come una sorveglianza in sanità pubblica che raccoglie, in continuo e attraverso indagini campionarie, informazioni dalla popolazione italiana adulta (18-69 anni) sugli stili di vita e fattori di rischio comportamentali connessi all'insorgenza delle malattie croniche non trasmissibili e sul grado di conoscenza e adesione ai programmi di intervento che il Paese sta realizzando per la loro prevenzione.

Sorveglianza Passi descrizione delle Azioni e risultati attesi nel triennio 2022-2024

AZIONI	2022	2023	2024
Effettuazione interviste (25 interviste mensili per 11 mesi)*	275	275	275

*I mesi di luglio agosto vengono considerati un unico mese

Sistema di Sorveglianza PASSI d'Argento

Passi d'Argento è un sistema di sorveglianza della popolazione con più di 64 anni del nostro Paese. Questo tipo di sorveglianza costituisce un approccio abbastanza moderno cominciato in Italia nel 2005 con Passi, una sorveglianza per la popolazione da 18 a 69 anni. Si tratta di prendere in considerazione alcuni aspetti di salute e di malattia e di seguirli, producendo in tempo utile un'informazione per gli amministratori, per chi opera nel sistema sanitario, per gli ultra 64enni stessi e per le loro famiglie, in maniera tale da offrire a tutti un'opportunità per fare meglio proteggendo e promuovendo la salute, prevenendo le malattie e migliorando l'assistenza per questo gruppo di popolazione. Nel nostro Paese il gruppo di persone ultra 64enni cresce in continuazione. Oggi rappresenta circa il 21% della popolazione, ma fra 20 anni arriverà a più del 30%. È un cambiamento profondo per la nostra società che deve cominciare a considerare queste persone non come "anziani" oggetto di assistenza ma come risorsa, per sé stessi, per le famiglie e per la società intera. Passi d'Argento seguirà nel tempo gli ultra64enni registrandone la qualità della vita percepita, alcuni aspetti sociali, sanitari e ambientali. Mettere a disposizione le informazioni che possono permettere di mantenerli in buona salute promuovendone le condizioni di vita, costituirà un beneficio per loro e per la società, in quanto migliori condizioni di salute si associano a minori costi economici socio-sanitari ma anche a maggiori risorse per le famiglie e la comunità.

Sistema di Sorveglianza PASSI d'Argento Descrizione delle Azioni e risultati attesi nel triennio 2022-2024

Nel triennio 2022-2024 saranno realizzate 200 interviste l'anno

AZIONI	2022	2023	2024
Effettuazione interviste (18-19 interviste mensili)*	200	200	200

*I mesi di luglio ed agosto vengono considerati un unico mese

Sistema di rilevazione Okkio alla salute

L'ASL di Lanciano Vasto - Chieti ha già partecipato alle precedenti fasi di raccolta dati inerente OKKIO, costituendo un gruppo di lavoro provvisorio presso il SIAN che si è occupato dello svolgimento di tutte le attività connesse con tale raccolta raggiungendo in tutti gli anni gli obiettivi proposti.

Descrizione delle Azioni e risultati attesi nel triennio 2022-2024

FASE N.	AZIONI	2022	2023 In attesa di programmazione	2024
FASE N.	AZIONI	2022	2023 In attesa di programmazione	2024 In attesa di programmazione
1	Programmazione della raccolta dati			
2	Formazione del personale SIAN impegnato nella raccolta e nell'inserimento dati.			
3	Individuazione delle classi campionate	X		
4	Riunioni per la formazione dei dirigenti scolastici e degli insegnanti	X		
5	Realizzazione del materiale cartaceo necessario per la raccolta dati	X		
	Distribuzione del materiale alle scuole			
6	Intervento nelle classi per la misurazione/pesatura degli alunni, raccolta dei questionari genitori e dirigenti scolastici	X		
7	Inserimento dati sul sistema operativo nazionale OKKIO ALLA SALUTE	X		
8	Riunione nazionale di presentazione dei risultati di OKKIO.			

9	Elaborazione dei dati regionali di Okkio	X		
10	Produzione del Report generale	X		
11	Produzione del Report scuole	X		
12	Realizzazione del dépliant informativo genitori	X		
13	Diffusione del report REGIONE ABRUZZO Okkio	X		
14	Riporto dei dati di OKKIO 2019 alle scuole interessate	X		
15	Distribuzione del dépliant genitori	X		
16	Interventi tra i portatori di interesse	X		
17	Riunione nazionale di presentazione della nuova raccolta di OKKIO	X		
18	Programmazione SIAN della raccolta dati 2022	X		
19	Individuazione del personale per OKKIO 2022	X		
20	.Verifica apparecchiature e sistemi operativi			

Sistema di rilevazione HBSC

La ASL di Lanciano Vasto Chieti ha già partecipato alle precedenti fasi di raccolta dati inerente HBSC, costituendo un gruppo di lavoro provvisorio presso il SIAN che si è occupato dello svolgimento di tutte le attività connesse con tale raccolta raggiungendo tutti gli obiettivi proposti.

Allo stato attuale è possibile fare un programmare di massima in quanto a livello nazionale deve essere ancora definito se la raccolta dati verrà mantenuta quadriennale o invece a diversa cadenza, pertanto l'attività viene organizzata con l'attuale sistema, ove intercorressero modifiche, si provvederà a riprogrammare.

Descrizione delle Azioni e risultati attesi nel triennio 2022-2024

CRONOPROGRAMMA					
	N	AZIONI	2022	2023	2024
fasi	1	Responsabili dell'intervento	Elaborazione e presentazione del report. Inoltro al gruppo di lavoro.	Da programmare secondo le indicazioni che saranno date dal Gruppo nazionale HBSC	Da programmare secondo le indicazioni che saranno date dal Gruppo nazionale HBSC
	2	Struttura operativa	Incontri formativi per la verifica dei risultati.	Diffusione del report agli interessati	Da programmare secondo le indicazioni che saranno date dal Gruppo nazionale HBSC

Screening Oncologici

Il parametro di copertura per il soddisfacimento delle quote LEA per i tre Screening Oncologici da raggiungere nella programmazione triennale 2022 - 2024, è del 60% per lo screening della mammella e del 50% per lo screening della cervice e del colon retto. Inoltre è previsto il mantenimento dell'estensione all'invito pari all' 100% per i 3 screening ed un'adesione all'invito del 65% per lo screening della mammella, 60% per lo screening della cervice ed il 50% per lo screening del colon.

Descrizione delle Azioni e risultati attesi nel triennio 2022-2024

OBIETTIVO	LINEE DI INTERVENTO		2022	2023	2024
AUMENTARE L'ADESIONE AGLI SCREENING: mantenimento dei seguenti valori percentuali: MAMMELLA 65% di adesioni, CERVICE: 60% di adesioni, COLON RETTO: 50% di adesioni.	1	Formazione degli MMG della Provincia con corsi accreditati. Almeno uno per screening (Presentazione del Programma di Prevenzione e dei suoi percorsi, criticità e analisi di performance). L'attività di formazione è finalizzata a migliorare l'attività di COUNSELING già innescata per orientare i pazienti, non solo quelli non responder, agli screening	AVVIO/REALIZZAZIONE	CONSOLIDAMENTO	CONSOLIDAMENTO
	2	Raffinare la banca dati anagrafica (vedi obiettivo 3.4) considerando che l'attuale aggiornamento risale a Luglio 2018 effettuato dalla Segreteria Screening Mammografico	AVVIO/REALIZZAZIONE	MANTENIMENTO	MANTENIMENTO
	3	Contrastare lo screening opportunistico limitando gli accessi con impegnativa per prestazione analoga (vedi Decreto 112 del 2016)	AVVIO/REALIZZAZIONE	CONSOLIDAMENTO	MANTENIMENTO
	4	Lancio di campagne	AVVIO/REALIZZAZIONE	MANTENIMENTO	MANTENIMENTO

		pubblicitarie periodiche per la promozione degli screening. Attuazione di convenzioni specifiche con ditte specializzate (affissione manifesti, messaggi radiofonici, affitto spazi pubblicitari)			
	5	Creare o implementare (vedi mammella) i canali di comunicazione "social", offrendo informazione e servizi estemporanei agli utenti	AVVIO/REALIZZAZIONE	MANTENIMENTO	MANTENIMENTO
	6	Ampliare i servizi dedicati agli utenti: n. verde, orario di ricevimento, disponibilità alla comunicazione via mail. Profilare un sistema di remind dell'appuntamento di screening via SMS	AVVIO/REALIZZAZIONE	CONSOLIDAMENTO	MANTENIMENTO
	7	Ricognizione periodica da FILE C per sottrarre al target di invito la popolazione che esegue i controlli privatamente. Sviluppo di Automatismi di gestione per il riallineamento degli utenti in fase di	AVVIO/REALIZZAZIONE	MANTENIMENTO	MANTENIMENTO

		invito			

OBIETTIVO	LINEE DI INTERVENTO		2022	2023	2024
DEFINIRE UN MODELLO ORGANIZZATIVO di governance delle attività di screening	1	Realizzazione Centro Unico Screening e Rete Aziendale per i tre screening	AVVIO/REALIZZAZIONE	COMPLETAMENTO	CONSOLIDAMENTO
	2	Mantenimento del personale esperto, ideazione e implementazione di sistemi di rendicontazione, sviluppo di statistiche. Profilatura dei protocolli operativi di macro e micro attività connesse al singolo programma di screening, valutandone le peculiarità e le variabili.	AVVIO/REALIZZAZIONE	CONSOLIDAMENTO	CONSOLIDAMENTO
	3	Sviluppo di opportuna Rete Aziendale degli screening per la gestione centralizzata delle strutture periferiche afferenti.	AVVIO/REALIZZAZIONE	COMPLETAMENTO	CONSOLIDAMENTO
AGGIORNAMENTO ANAGRAFICA e IMPLEMENTO DEI FLUSSI INFORMATIVI DEI PAZIENTI	1	Realizzazione Centro Unico Screening e Rete Aziendale per i tre screening	AVVIO/REALIZZAZIONE	COMPLETAMENTO	CONSOLIDAMENTO
	2	Contattare tutti i comuni della provincia per la fornitura periodica (almeno ogni 6 mesi) dei dati anagrafici. Importazione massiva dei dati omologati. Sovrascrizione delle informazioni secondo tracciati omologati ai sistemi di gestione screening e Aziendali (CUP).	AVVIO/REALIZZAZIONE	MANTENIMENTO	MANTENIMENTO
	3	Definizione della reale popolazione assistibile con il rientro periodico delle informazioni contenute nel File C (esami convenzionati), con quelle del sistema di prenotazione. Sviluppo di appositi automatismi di gestione per l'esclusione temporanea dei pazienti non assistibili e l'opportuno reintegro.	AVVIO/REALIZZAZIONE	MANTENIMENTO	MANTENIMENTO

	4	Definizione di automatismo con le banche dati dell'Anatomia Patologica per l'esclusione dei follow up.	AVVIO/REALIZZAZIONE	MANTENIMENTO	MANTENIMENTO
	5	Sviluppo di progettualità per la comunicazione inter-Aziendale relativamente alla mobilità degli utenti	AVVIO/REALIZZAZIONE	COMPLETAMENTO	CONSOLIDAMENTO

Linee d'intervento previste

In accordo con il Dipartimento di Prevenzione si ritiene strategica l'istituzione di un Centro di Coordinamento Unico per i tre Programmi di Screening che sotto la direzione del Coordinatore possa svolgere le funzioni di programmazione, orientamento, pianificazione e gestione dei percorsi, in collaborazione con ciascuno dei Referenti Screening e con il Dipartimento stesso. Il reperimento di personale, in ogni sua forma, per la gestione del Centro di Coordinamento Unico per i tre Programmi di Screening deve tutelare l'esperienza maturata dagli operatori "senior", sui quali l'Azienda ha investito per oltre una decade. Diversamente, infatti, verrebbe a mancare l'importante professionalità vincolata al mantenimento ed al raggiungimento degli obiettivi attesi.
Sulla base delle Linee di Intervento proposte, si allega di seguito una tabella con le proiezioni di Estensione e Adesione:

INDICATORE	PROGRAMMA	PROIEZIONE 2022	PROIEZIONE 2023	PROIEZIONE 2024	VALORE ATTESO 2022-24
Estensione CORRETTA degli inviti	CERVICE	100%	100%	100%	100%
	MAMMELLA	100%	100%	100%	100%
	COLON	100%	100%	100%	100%
Adesione CORRETTA all'invito	CERVICE	54%	55%	56%	60%
	MAMMELLA	70%	72%	75%	65%
	COLON	50%	52%	54%	50%

In ultimo, è bene ribadire che le ampie porzioni di utenti gestite dai programmi di screening permettono un considerevole abbassamento della domanda opportunistica per analoga prestazione. I programmi di screening, contribuiscono all'abbattimento delle Liste d'Attesa, regolarizzando i percorsi e la domanda degli utenti ed evitando il ricorso alla richiesta con impegnativa che graverebbe sulle liste di Clinica.

Più ad ampio spettro il buon funzionamento dei Programmi di screening ottimizza le performance dell'Azienda sotto molteplici fattori: è bene dunque investire pianificando almeno l'avvio delle linee d'intervento per l'annualità 2021, in modo da garantire l'assestamento dei risultati attesi per il 2023.

Diversamente, il perdurare delle criticità, renderà molto difficile non solo il recupero dei risultati, ma arrischia il raggiungimento delle quote minime LEA nonché la fidelizzazione dell'utenza.

Attuazione del Piano Nazionale di interventi contro l'HIV e AIDS

Il Piano Nazionale di interventi contro l'HIV e AIDS (PNAIDS) nel contesto degli obiettivi definiti dalla legge 135/90 e delle successive indagini epidemiologiche sulla popolazione si propone di deliberare il miglior percorso possibile per conseguire gli obiettivi indicati come prioritari dalle agenzie internazionali.

Obiettivi prioritari degli interventi previsti nel piano sono: delineare e realizzare progetti finalizzati alla definizione di modelli di intervento per ridurre il numero delle nuove infezioni.

- Facilitare l'accesso ai test e l'emersione del sommerso
- Garantire a tutti l'accesso alle cure;
- favorire il mantenimento in cura dei pazienti diagnosticati e in trattamento
- migliorare lo stato di salute e di benessere delle persone che vivono con HIV/AIDS (definite PLWHA acronimo per People Living With HIV/AIDS);
- Coordinare i piani di intervento sul territorio nazionale;
- Tutelare i diritti sociali e lavorativi delle persone PLWHA
- Promuovere la lotta allo stigma;
- Promuovere l'Empowerement e coinvolgimento attivo della popolazione chiave.

A integrazione ed estensione di quanto già definito della "prevention-cascade" di UNADS, il Piano prevede per ogni obiettivo definito i risultati da raggiungere e gli indicatori di risultato e di percorso.

In particolare, il Piano si propone di conseguire nel triennio:

- ✓ l'incremento della percentuale dei casi diagnosticati e mantenuti in cura fino al raggiungimento del 90% delle persone con HIV/AIDS, che si stimano viventi in Italia;
- ✓ l'attivazione di un percorso diagnostico terapeutico definito in almeno l'80% dei centri clinici deputati all'assistenza delle persone con HIV/AIDS;
- ✓ il mantenimento di livelli di viremia <50 copie/mL in più del 90% dei pazienti trattati (<5% di fallimenti virologici/anno);
- ✓ la riduzione a meno del 5% all'anno della perdita di contatto da parte dei Centri clinici con i pazienti seguiti dai Centri;
- ✓ la riduzione del 50% dei casi di diagnosi tardiva di infezione (AIDS presenter, conte di CD4 ≤200/µL);
- ✓ la riduzione del 25% dei casi che si presentano con CD4>200<350/µL;
- ✓ l'allineamento con actionplan dell'OMS/EU;

Indicatori	Modalità di calcolo	Obiettivi 2022	Obiettivi 2023	Obiettivi 2024
Percentuale dei casi diagnosticati	Casi diagnosticati/casi stimati	90%	90%	90%
Attivazione di un percorso diagnostico terapeutico definito	Attivazione entro il 2020	Definizione parametri e implementazione	Attivazione	Messa a regime
Livelli di viremia	Pazienti con <50 copie /ml su pazienti trattati	90%	90%	90%
Perdita contatto con pazienti seguiti da centri	Pazienti persi/numero pazienti trattati	10%	5%	5%
Diagnosi tardiva di infezione	AIDS presenter conte di CD4 ≤200 ul	Riduzione 25%	Riduzione 50%	Riduzione 50%
Diagnosi tardiva di infezione	AIDS presenter conte di CD4 >200<350 ul	Riduzione 10%	Riduzione 25%	Riduzione 25%
Allineamento con action plan OMS	Rispettodelle deadline definite	compliance	compliance	compliance

Piano di Contrasto dell'Antimicrobico Resistenza

In relazione all'attività di programmazione sulla Prevenzione e Tutela sanitaria e nello specifico al *"Piano di contrasto dell'Antimicotico-Resistenza PNCAR"* il Gruppo Operativo CIO Aziendale ha implementato da molti anni un Sistema integrato per la sorveglianza e il controllo delle Infezioni Correlate all'Assistenza (I.C.A.) nelle Strutture sanitarie ospedaliere e territoriali e dell'antimicrobico-resistenza così come richiesto dal piano regionale di prevenzione.

Tale sistema comprende:

- Procedure aziendali condivise per il controllo del rischio infettivo (10)
- Sorveglianza delle Infezioni Correlate all'Assistenza (ICA) in tutti gli Ospedali aziendali durante la degenza e delle Infezioni del Sito Chirurgico (ISC) durante e dopo la degenza con relativi report
- Progetto aziendale di stewardship antimicrobica per il monitoraggio dell'appropriatezza della richiesta e la tracciabilità informatica della terapia antibiotica
- Sorveglianza attiva sui patogeni sentinella con Report di antibiotico resistenza
- Sorveglianza attiva sul paziente orientata al reparto al momento del ricovero per la rilevazione di germi multi esistenti e messa in atto di misure per il contenimento con:
    - Tampone nasale per Stafilococco aureo meticillino-resistente (Mrsa)
    - Tampone rettale per Enterococco faeciumvancomicina resistente (Vre)
    - Tampone rettale per Enterobatteri resistenti ai carbapenemi (Cpe)
- Analisi di consumo delle classi di antibiotici sotto sorveglianza e report dedicati
- Restrizioni di molecole antibiotiche e richieste motivate
- Campagne di sensibilizzazione e informazione
- Attività di formazione con incontri su tematiche di prevenzione del rischio infettivo e appropriatezza terapeutica

- Mantenimento di un programma di sorveglianza e controllo delle infezioni in ambito territoriale con coinvolgimento delle strutture Rsa, Ra, Riabilitative e dei due Hospice presenti sul territorio della Asl 02

Piano sul Gioco d'Azzardo Patologico (GAP)

Nel 2013 il DSM5 ha inserito la dipendenza da Gioco d'Azzardo e i comportamenti a rischio o problematici legati ad esso, tra i disturbi dell'addiction, con la nuova denominazione di Disturbo da Gioco d'Azzardo (DGA), considerandolo una vera e propria dipendenza comportamentale.

Le Linee di Azione D.I. del Ministero della Salute D.M. n. 136 del 16 Luglio 2021 e i Livelli Essenziali di Assistenza, DPCM 12 gennaio 2017 estendono al Disturbo da Gioco d'Azzardo le prestazioni di prevenzione, diagnosi e cura da garantire alle persone con problemi di dipendenza declinate secondo gli obiettivi generali e specifici del Piano Regionale GAP 2017-2018 (DGR 383/2017 - DGR 644/2018) e successiva rimodulazione Piano Regionale GAP 2018-2019 (DGR 346/2020), da attuarsi nell'ambito dell'assistenza domiciliare e territoriale ad accesso diretto che le Aziende Sanitarie Locali garantiscono tramite i Dipartimenti per le Dipendenze.

RAZIONALE, STRATEGIA E TARGET

Per dare seguito al dettato del DPCM 12 gennaio 2017, ai fini della programmazione delle attività, come da indicazioni del Piano Regionale GAP DGR 346/2020, si è valutata quale risposta territoriale efficace e proficua un'intensificazione della tipologia di intervento garantita dai Ser.D attraverso l'individuazione di attività integrative in ambiente preventivo e riabilitativo- inclusivo, funzionali al raggiungimento degli obiettivi individuati.

Gli interventi di prevenzione, cura e riabilitazione dei Servizi per il Gioco d'Azzardo della UOC ASL2, sono stati pianificati e articolati in quattro aree corrispondenti ai diversi obiettivi del Piano Regionale, da attuare in presenza e attraverso modalità operative più agili, integrate da attività a distanza e da remoto, sulla base delle intervenute esigenze e dell'andamento della pandemia da Sars-cov2, per assicurare un potenziamento dell'accessibilità ai Servizi di cura e un'intensificazione dell'offerta di intervento, attraverso percorsi diversificati sia per la bassa soglia che per alta soglia, con attivazione di equipe dedicata.

Attraverso strumenti di co-progettazione e partnerariato sono state rafforzate sinergie operative con il terzo e quarto settore e fra diversi soggetti istituzionali impegnati nel territorio provinciale nel contrasto del gioco d'azzardo a rischio e problematico, con attività finalizzate ad incrementare la diffusione di punti di accesso territoriali per agevolare la fruizione e l'accessibilità ai Servizi dedicati, nell'ottica di favorire l'intercettazione e la diagnosi precoce della popolazione con problematiche relative al DGA e di prevenire e ridurre le conseguenze per i famigliari delle persone con tali problematiche.

Le attività finalizzate a promuovere comportamenti resilienti nella popolazione generale, ad aumentare la conoscenza e la consapevolezza dei rischi e conseguenze legati al gioco d'azzardo,

all'emersione del fenomeno e alla rilevazione del bisogno e della domanda di aiuto sono state pianificate attraverso iniziative di carattere educativo e formativo, attività di prevenzione e di supporto alla collettività, tra cui l'attivazione e il potenziamento dell'Help-Line dedicata di pubblica utilità, con Numero Verde aziendale e degli Sportelli d'Ascolto diffusi sul territorio provinciale.

L'offerta psico-socio-educativa si rivolge:

- per la parte delle azioni preventive, alla popolazione generale, agli Enti, Istituzioni, ASL, MMG, PLS, Scuole, Associazioni e III Settore;
- per la parte della prevenzione selettiva, a persone con comportamento di gioco d'azzardo a rischio e dipendenti da gioco d'azzardo patologico non in trattamento, minori, giovani, adulti di entrambi i sessi;
- per le attività di supporto diagnostico, a persone minori, giovani, adulti di entrambi i sessi, con comportamento di gioco d'azzardo a rischio e dipendenti da gioco d'azzardo patologico che abbiano richiesto la presa in carico al Ser.D;
- per le attività riabilitativo/inclusive, a persone minori, giovani, adulti di entrambi i sessi, con disturbo da gioco d'azzardo, in carico al Ser.D.

L'impostazione metodologica prevista, la forte individualizzazione dei programmi terapeutici, l'elevato livello di integrazione con il territorio consentono di rispondere alle esigenze di questa particolare utenza.

Il piano delle attività si articola in tre aree.

A) Governance di rete(in stretta sinergia con gli organi regionali)

1) Osservazione, studio e monitoraggio del fenomeno;
2) Interventi di integrazione tra scuola, enti territoriali e realtà educative del territorio ai fini della costituzione di reti inter-istituzionali;
3) Aggiornamento e formazione degli operatori dei servizi sanitari e del volontariato sociale per la promozione e il potenziamento di gruppi di automutoaiuto;
4) Sensibilizzazione degli operatori della filiera del "gioco" (esercenti e gestori).

B) Attività di prevenzione e di supporto alla collettività finalizzata aumento della conoscenza e della consapevolezza dei rischi, all'emersione del fenomeno e alla rilevazione del bisogno e della domanda di aiuto.

1) Help line telefonica dedicata di pubblica utilità: attività di ascolto, di informazione e di orientamento rivolta alla popolazione generale, unico per la ASL.

2) Sportelli di ascolto dedicato ad accesso diretto e/o su appuntamento diffusi in punti strategici del territorio provinciale
   a) Attività di primo ascolto, informazione e orientamento rivolta ai cittadini, ai giocatori, a familiari, Istituzioni, Enti, MMG, Farmacie, Terzo settore, che esistono sul territorio della UOC Dipendenze Patologiche dell'ASL 2 Lanciano Vasto Chieti.
   b) attività di orientamento e facilitazione della messa in contatto dei giocatori con i Servizi territoriali dedicati.
   c) attività di informazione ed educazione finanziaria, rivolta ai giocatori e familiari in situazione pregiudizievole per i danni da gioco, per gestione e ripianamento economico; consulenza legale rivolta ai giocatori e familiari finalizzata a:

- tutela dei diritti soggettivi attraverso l'applicazione di misure giuridiche di protezione (AdS, curatèla, interdizione);
- advocacy nelle situazioni di usura correlati a sovraindebitamento determinato da gioco d'azzardo, tutela del patrimonio;
- mediazione familiare;
- illegalità/devianza connessa alla dipendenza patologica.

C) Attività di potenziamento e ampliamento dell'accessibilità ai servizi e all'offerta di cura

1) Attività diagnostica
   a) Identificazione comorbilità per altre patologie da dipendenza e/o disturbi mentali;
   b) Inquadramento e approfondimento diagnostico rispetto al livello motivazionale, alla capacità di rivedere e rielaborare la propria storia, al grado d'insight sulla dipendenza.

2) Attività di cura e riabilitazione

Le attività riabilitative nella presa in carico dei pazienti con DGA ricalcano sostanzialmente la modalità multidisciplinare integrata, vero punto di forza del trattamento delle dipendenze. L'approccio terapeutico adottato nel trattamento è di tipo individualizzato, multimodale e integrato e si concretizza sostanzialmente in due tipologie di interventi terapeutici: di gruppo e individuali per pazienti con DGA con o senza comorbidità con disturbi di personalità e disturbo da uso di sostanze. La terapia si esplica attraverso fasi e funzioni diverse, relativamente agli obiettivi, al livello di gravità della personale dipendenza e alle modalità di funzionamento /compromissione di personalità, con finalità di auto protezione dai comportamenti di gioco, tutela economica, cambiamento, maggiore comprensione della funzione, del significato legato al gioco, spesso vissuto come "soluzione" alle difficoltà personali.

Si intendono attivare:

a) Gruppo Psicoeducativo motivazionale ad indirizzo cognitivo comportamentale di informazione e sensibilizzazione alle tematiche di dipendenza da gioco, con interventi mirati ad una maggiore comprensione e consapevolezza della dipendenza, di motivazione alla riflessione su di sé e sul percorso di cura e riabilitazione, di sviluppo e potenziamento delle capacità relazionali, di focalizzazione sulla dissonanza cognitiva, di identificazione e ristrutturazione dei pensieri disfunzionali e credenze cognitive irrazionali sul gioco. Sono previsti interventi di tutoraggio educativo finanziario legati al rapporto con il denaro, di gestione e tutela economica, di aumento della consapevolezza di sé per affrontare la vulnerabilità nelle situazioni quotidiane.

b) Gruppo Prevenzione della ricaduta finalizzato a prevenire o limitare gli episodi di ricaduta nel comportamento di gioco, affrontando o evitando le situazioni preparatorie e determinanti la ricaduta, in particolare le situazioni ad alto rischio. L'aspetto centrale su cui si fonda il modello RP è il riconoscimento di fattori e situazioni che possono precipitare la ricaduta; il lavoro è focalizzato sulle specifiche attribuzioni di significato sulla violazione dell'astinenza, sulle aspettative riguardo gli effetti positivi del comportamento di gioco nel far fronte a situazioni di malessere intra e interpersonali. Le strategie si basano sul training delle abilità, sulla ristrutturazione cognitiva, sull' intervento dello stile di vita.

c) Psicoterapia di gruppo per giocatori con Disturbi di Personalità: la personalità del giocatore non sembra costituire un particolare fattore di rischio per il ricorso al gioco d'azzardo, fatta eccezione per disturbi di personalità caratterizzate da alti livelli di impulsività, oscillazioni dell'umore, instabilità emotiva e relazionale, difficile integrazione di aspetti contrapposti di sé e del mondo esterno, nonché quelle personalità per cui il ricorso a meccanismi di difesa "deresponsabilizzanti" determinano una particolare fragilità del Sé, alterazioni delle funzioni relative all'identità, all'autodirezionalità, difficoltà nell'accettare di avere un problema o di riconoscere la drammaticità delle conseguenze dei propri comportamenti, condizioni che si correlano con frequenza ad una maggiore gravità del comportamento di gioco. L'esperienza relazionale gruppale, per la capacità di sostenere e mettere a confronto, di confortare, di sfidare e di coinvolgere i suoi membri, garantisce un luogo sicuro per favorire il riconoscimento e la presa di coscienza del proprio funzionamento psicologico e comportamentale, specchio della modalità interna di essere al mondo e la possibilità di elaborare un lavoro di ricostruzione interna e di modalità più adattive e sanamente protettive.

d) Gruppo di auto mutuo aiuto. Gruppo formato da persone unite dallo stesso problema, nel nostro caso il disturbo da gioco d'azzardo. Nel gruppo di auto mutuo aiuto la costruzione di un sistema relazionale e la condivisione delle esperienze emotive, favoriscono il senso di vicinanza e di aiuto reciproco, la capacità di rispecchiamento dei propri modi di agire riflessi nei racconti e nelle modalità degli altri soggetti. I giocatori si incontrano insieme per affrontare e superare una situazione difficile, per soddisfare bisogni condivisi, per modificare comportamenti ed atteggiamenti, per condividere emozioni e stati d'animo, per creare legami di amicizia e solidarietà fondati sull'aiuto reciproco, una comunicazione.

e) Percorso psicoeducativo di gruppo dedicato ai soli familiari /partner di:

- Giocatori patologici in trattamento;
- Giocatori a rischio non in trattamento;
- Giocatori in terapia di gruppo dedicato.

Si tratta di un percorso di gruppo che offre alla rete familiare e/o amicale uno strumento di conoscenza, di scambio e di riflessione sulle tematiche legate al gioco d'azzardo, allargando lo sguardo sulla complessità, rompendo gli stereotipi, cambiando la cultura sul problema, promuovendo l'impegno per modificare i propri comportamenti e il recupero di modalità di comunicazione e relazioni più efficaci all'interno del nucleo familiare.

Le tematiche psico educative trattate negli incontri mirano ad incrementare la capacità di riconoscere e comprendere la natura e le caratteristiche della problematica GAP, capire e condividere il ruolo dei familiari nel sostenere la dipendenza e favorire la responsabilità di ciascun membro della famiglia rispetto al processo di cambiamento personale e sistemico consolidando, attraverso l'aumento di conoscenza sul problema, la percezione di non essere soli a vivere determinate emozioni, potendo contare sul sostegno reciproco tra famiglie.

Il coinvolgimento dei familiari è un'opportunità non solo per reperire risorse disponibili per il cambiamento, inclusa la disponibilità al tutoraggio finanziario del giocatore, ma anche per la comprensione delle dinamiche relazionali coniugali o familiari, spesso causa/effetto del

comportamento di gioco, e per modificare gradualmente il proprio stile di vita verso equilibri più funzionali.

d) Gruppo Co-dipendenza per familiari/partner. Il gruppo per familiari/partner di giocatori è dedicato a quelle persone che, in ambito familiare, organizzano tutti gli aspetti della propria vita in funzione dei bisogni di un'altra persona, anche arrivando a trascurare o danneggiare se stesse, sviluppando meccanismi di codipendenza, cioè un'ossessione verso il comportamento di una persona, con una compulsione ad aiutarla a qualunque costo, malgrado le conseguenze negative che questo comporta. In una relazione di codipendenza vi è sempre la presenza di un partner problematico e tale stato di sofferenza e dipendenza relazionale si viene a creare quando uno o entrambi i partner cercano nell'altro la compensazione delle proprie carenze, dei propri bisogni insoddisfatti, al fine di sostenersi reciprocamente. Il coinvolgimento nel gruppo dei familiari parte dalla constatazione che il giocatore coinvolge nelle dinamiche di dipendenza l'intera famiglia, con conseguenti problematiche economiche, sociali e relazionali, in base all'assunto ecologico-sociale, secondo cui i comportamenti additivi sono un disturbo sistemico e la riabilitazione del giocatore, senza analoga crescita del familiare, indurrebbe colpevolizzazioni, vissuti di abbandono e crolli depressivi con conseguenti minacce ai progressi da

e) Psicoterapia familiare/di coppia. Il DSM-5 descrive il Disturbo da Gioco d'Azzardo come malattia biopsicosociale frutto di un quadro di vulnerabilità neurobiologica, psicologica e sociale che facilità l'accesso al gioco. La famiglia può essere chiamata in causa come sistema relazionale, terreno di crescita degli individui, sia nella normalità e nei successi che nei fallimenti evolutivi e nelle dinamiche disfunzionali che ostacolano il benessere, la crescita e l'indipendenza dei suoi membri, generando una condizione di disagio in ciascuno di loro, che si può esprimere attraverso il sintomo del gioco d'azzardo. La famiglia del giocatore può sottovalutare e tendere a non vedere ciò che sta accadendo per una sorta di vantaggio secondario del sintomo che assume un significato preciso all'interno del sistema relazionale, andando cioè a coprire altri tipi di disagio presenti, accentrando su di sé tutte le attenzioni e le energie del nucleo familiare o di coppia, ma rendendo le persone psicologicamente confuse le une con le altre. La terapia sistemico relazionale si pone l'obiettivo di arrivare ad una modifica nella struttura e nel funzionamento del sistema familiare, cambiando le relazioni, rompendo le dinamiche preesistenti al gioco d'azzardo, facilitando la presa di coscienza della propria storia personale, di coppia e familiare, in relazione alla formazione e al mantenimento del gioco d'azzardo.

Cure Palliative

Il DCA 51/2012, facendo seguito alla legge n. 38/2010, individua la Rete Locale delle Cure Palliative secondo la definizione del documento della CSR n. 151 del 25.07.2012 ovvero "aggregazione funzionale ed integrata delle attività di cure palliative erogate a domicilio, in ospedale, in Hospice ed in altre strutture residenziali".

Nella ASL Lanciano-Vasto-Chieti sono stati attivati, con personale dedicato e specificamente formato, tutti i setting assistenziali: Hospice, Cure palliative domiciliari, assistenza in ospedale,

assistenza ambulatoriale, di seguito descritti.

1 - Hospice: sono attivi due Hospice, a Lanciano e Torrevecchia Teatina, con un totale di n.19 posti letto.

2 - Cure palliative Domiciliari: vengono erogate cure palliative di base e cure palliative specialistiche su tutto il territorio aziendale in collaborazione con l'ADI aziendale.

3 - Assistenza ospedaliera: vengono erogate consulenze in Ospedale su richiesta delle UU.OO. ospedaliere.

4 - Assistenza ambulatoriale: sono attivi due ambulatori per il trattamento dei pazienti in Cure Palliative Precoci (early palliative care).

La ASL Lanciano-Vasto-Chieti prende l'impegno di formalizzare la Rete Locale Cure Palliative aziendale in aderenza a quanto richiesto dalla vigente normativa e si impegna altresì a rafforzare la assistenza di Cure Palliative Domiciliari (art. 23 del DCPM 12.01.2017) in stretta collaborazione con Cure Domiciliari-ADI (art. 21 del DCPM 12.01.2017) come previsto dalla legge n. 77/2000; ciò anche in previsione delle procedure di accreditamento delle Reti Locali di Cure Palliative previste da Rep. Atti n.118/CSR del 27.07.2020 e già recepite dalla Regione Abruzzo con DGR n. 661/2021.

SERVIZIO DPF011 – Servizio Sanità Veterinaria e Sicurezza Degli Alimenti

Servizio Sanità Animale

Il Servizio Veterinario di Sanità Animale promuove le attività di profilassi e diagnosi per prevenire i pericoli collegati alla salute degli animali e dell'uomo e minimizzare l'impatto ambientale a sostegno della strategia dell'Unione Europea a favore dello sviluppo sostenibile.

Nel settore della profilassi delle malattie degli animali da reddito, e tra queste delle zoonosi, cioè malattie trasmissibili dagli animali all'uomo e viceversa, tra gli obiettivi prioritari si evidenzia la epidemiosorveglianza delle principali patologie mediante accurata analisi e valutazione dei rischi e attenta programmazione dei controlli in allevamento, sui pascoli, nei concentramenti animali, nelle mostre e nelle movimentazioni nazionali ed internazionali.

La lotta la randagismo e la igiene urbana veterinaria sono i campi di azione preventiva per ciò che attiene il settore degli animali d'affezione. Gli interventi prioritari restano la lotta alla proliferazione delle popolazioni canine e feline vaganti, la lotta alla rabbia e la costituzione di colonie feline urbane allo scopo di incrementare ed esaltare il giusto rapporto uomo-animale-ambiente.

Le normative comunitarie, nazionali e regionali vincolano gli Stati Membri ad una applicazione uniforme e coerente delle direttive con il raggiungimento di un elevato livello di protezione per i cittadini/consumatori dell'Unione. I risultati raggiunti dall'Italia in materia di garanzie per propri cittadini e di sostegno alle produzioni agro-alimentari richiedono un'adeguata valorizzazione delle attività dei Servizi Veterinari e il superamento di alcune fragilità che stanno pesando in maniera significativa sull'ulteriore promozione del Sistema Italia in campo europeo ed internazionale. Alla luce di queste considerazioni, risulta pertanto indispensabile assicurare i livelli essenziali di assistenza in tema di Sanità Pubblica Veterinaria, nonchè l'adempimento degli obblighi comunitari in materia di controlli ufficiali, previsti dal Regolamento (CE) 882/2004 e successive modifiche. Le azioni dovranno rispondere ai principi generali contenuti nel PSR, nel Patto per la Salute 2014-2016, nel PPRICC 2015-2018.

Le azioni da potenziare riguardano:

- **il controllo delle popolazioni degli animali domestici e selvatici.**

Tale azione dovrà tenere conto delle normative comunitaria, nazionale e regionale in materia di anagrafi zootecniche, epidemiosorveglianza delle malattie infettive e profilassi di Stato per la eradicazione delle principali malattie infettive, zoonosiche e non. Si tratta di dare continuità all'attività programmata negli anni precedenti e di completare le azioni finora portate a termine con l'obiettivo primario di rendere la Provincia, e conseguentemente l'intera Regione, Ufficialmente Indenne da Tubercolosi, Leucosi e Brucellosi Bovine e da Brucellosi Ovicaprina. A tale scopo è necessario completare la geolocalizzazione e l'informatizzazione degli allevamenti mediante la costante e continua implementazione dei sistemi informatici (BDN, SIVRA, SIMAN, SANAN); fare

accurate analisi del rischio epidemiologico per ciascuna patologia; dare completa attuazione alle verifiche per mezzo di audit, come strumento di miglioramento continuo delle condizioni igienico sanitarie delle produzioni alimentari;

- **attività di vigilanza permanente.**

L'attività di vigilanza permanente riguarderà principalmente le aziende di animali da reddito, soprattutto le stalle di sosta quali focus potenziali di scambio di agenti patogeni ed ancora i pascoli, luoghi dedicati all'allevamento brado ma, poiché promiscui, sicura fonte di infezione se non attenzionati costantemente. Una oculata gestione delle cosidette "aree condivise" potrà certamente ridurre la diffusione di patologie trasversali tra animali domestici (da redito o d'affezione) e animali selvatici, contenendo se non eliminando il rischio prioritario di inquinamemto genetico.

Particolare sorveglianza sarà portata sulle movimentazioni, nazionali ed internazionali, di animali vivi, embrioni, ovuli e materiale seminale per evitare, o quanto meno ridurre, l'incidenza di malattie emergenti e riemergenti;

- **lotta al randagismo/vagantismo e alle malattie infettive ed esotiche trasmesse dai pets.**

Il contrasto alla proliferazione delle popolazioni canine e feline vaganti mediante sterilizzazioni chirurgiche e la lotta alla rabbia e alle altre malattie endemiche ed esotiche, trasmesse dai pets, restano le armi principali per garantire questi livelli essenziali di assistenza. Tenendo conto della normativa comunitaria, nazionale e regionale e seguendo le direttive impartite dal PPRICC, si implementeranno le attività chirurgiche nelle tre sale operatorie del territorio e la sierodiagnosi di leishmaniosi e di altre patologie ritenute oggetto di monitoraggio quali erlichiosi, rickettsiosi, leptospirosi.

Azioni individuate nel territorio della provincia di Chieti:

azione 1: predisposizione e realizzazione di piani di formazione/comunicazione rivolti alle popolazioni target;

azione 2: aumento della percentuale di cani identificati e iscritti all'anagrafe canina regionale restituiti al proprietario rispetto ai cani catturati;

azione 3: aumento della percentuale di controlli effettuati rispetto al numero di canili rifugio presenti sul territorio.

Azione 1

Per la realizzazione dell'azione 1 si prevede:

1) l'individuazione di un gruppo operativo territoriale di lavoro composto da Veterinari Dirigenti strutturati, da Veterinari di Medicina Specialistica, da Tecnici della Prevenzione e da Personale Amministrativo dislocato nelle tre macroaree della ASL che, per le popolazioni target, predispongano ed effettuino appositi corsi di formazione o piani di comunicazione istituzionale mirata. Nella definizione di popolazione target si comprendono i Comuni, gli Amministratori Locali, le Polizie Locali, la Polizia Provinciale, la Polizia Giudiziaria, le Associazioni Animaliste e

Protezionistiche, le Guardie Zoofile Giurate o Volontarie, i Veterinari Liberi Professionisti, le Autonomie Scolastiche ed i Cittadini. Per costoro è necessario ipotizzare:

a. la predisposizione di manifesti, volantini, brochure, specifiche pagine web sui siti social;
b. incontri di formazione/informazione con particolare attenzione e riguardo ai detentori/proprietari di cani che hanno dimostrato disturbi del comportamento o sono stati dichiarati "a rischio elevato". Gli incontri si terranno, a cadenza semestrale, nelle strutture delle tre macroaeree (Chieti, Lanciano, Vasto), mediante trattazione di argomenti inerenti lo sviluppo comportamentale del cane nelle diverse fasi di vita, le principali cause di sofferenza dell'animale, la normativa vigente, gli errori di comunicazione nella relazione uomo-cane-ambiente;
c. specificatamente rivolti agli Amministratori Locali, alle Polizie Locali e Provinciale, alla Polizia Giudiziaria, incontri di informazione/formazione di breve durata sulla corretta identificazione degli animali, sulla loro corretta gestione, sul possesso/affido responsabile, sulla modalità di detenzione e custodia e sulla conduzione degli stessi nelle aree pubbliche;
d. per le Autonomie Scolastiche, specifici corsi di formazione implementando le normali attività didattiche.

Azione 2

Per la realizzazione dell'azione 2 si prevede:

1) l'incremento delle attività di identificazione e registrazione in anagrafe canina degli animali d'affezione mediante predisposizione di giornate dedicate all'inserimento di microchips, da effettuare in tutti i comuni che ne facciano espressa richiesta, sia nelle aree metropolitane che nelle aree interne della provincia, con particolare riguardo ed attenzione ai cittadini/utenti con disabilità o in stato di bisogno;

2) l'incremento delle attività di polizia veterinaria, nel rispetto della procedura descritta sul POS randagismo mediante:

- vigilanza nelle aree condivise al fine di censire le popolazioni canine presenti con relativa identificazione e registrazione nella banca dati regionale SIVRA;
- vigilanza nelle aree urbane e periurbane sulla corretta detenzione e custodia degli animali d'affezione.

Azione 3

Per la realizzazione dell'azione 3 si prevede:

1) una intensa attività di vigilanza veterinaria presso pensioni di cani/gatti, negozi di vendita di animali d'affezione, negozi di toelettatura animale, centri di addestramento cani mediante:

a. coinvolgimento dei comuni e delle Polizie Locali per l'individuazione delle strutture presenti nei singoli comuni ed aggiornamento del SIVRA;
b. verifica della registrazione in SIVRA;

c. sopralluoghi ed ispezione nelle strutture individuate, nel rispetto del dettato del POS randagismo e del DPR 320/54, e loro registrazioni nel sistema SIVRA.

Circa la lotta alla proliferazione delle popolazioni canine vaganti e dei gatti liberi formanti colonie, si prevede la sterilizzazione chirurgica di circa 400 cani presso il Canile Sanitario e gli ambulatori veterinari di Bucchianico e Vasto; contemporaneamente, a richiesta delle Amministrazioni Municipali, si censiranno le colonie feline e si sterilizzeranno conseguentemente i gatti formanti colonia; tutte le attività sopra descritte saranno riportate nel sistema informativo regionale SIVRA.

Per il periodo 2022-2024 è previsto di dare attuazione:

- al PPRIC per i piani previsti (Profilassi di Stato, Epidemiosorveglianza Malattie Epidemiche, Controlli I&R, vigilanza veterinaria permanente,ecc.);
- al programma regionale di Audit sulle strutture che si occupano di sicurezza alimentare, allevamenti, stalle di sosta, strutture di ricovero; previsti anche audit interni all'organizzazione;
- alla alimentazione ed implementazione dei dati e gestione dei flussi informativi (BDR-SIVRA-SANAN,SIMAN);
- ad almeno un corso di formazione ogni anno per il proprio personale anche in collaborazione con altri Enti (IZS, ARTA, Università, Ordini ecc.) sulle materie sanitarie;
- ad incontri o eventi formativi per gli utenti, almeno uno ogni anno, sulle materie di competenza (Anagrafi Zootecniche, Profilassi di Stato, Epidemiosorveglianza delle Malattie Epidemiche, Movimentazioni Nazionali ed Internazionali, Randagismo ed Igiene Urbana Veterinaria, ecc.);
- al recupero e potenziamento di tutte le strutture sanitarie vocate al contrasto del fenomeno randagismo/vagantismo.

Il regolare svolgimento delle attività previste nel PPRICC consentirà al sistema regionale l'allineamento con le verifiche dei LEA a livello nazionale.

Descrizione delle Azioni e risultati attesi nel triennio 2022-2024

La programmazione dell'attività viene svolta annualmente, coerentemente con quella predisposta per l'anno di riferimento dalla Regione Abruzzo, individuando le linee e la quantificazione delle di attività da svolgere. La suddetta programmazione è vincolante e prevede la realizzazione del 100% delle attività da svolgere.

N	AZIONI	2022	2023	2024
1	Piano nazionale di eradicazione della tubercolosi bovina e bufalina	100% del programmato	100% del programmato	100% del programmato

2	Piano nazionale di eradicazione della brucellosi bovina e bufalina	100% del programmato	100% del programmato	100% del programmato
3	Piano nazionale di eradicazione della leucosi bovina e bufalina enzootica	100% del programmato	100% del programmato	100% del programmato
4	Piano nazionale di eradicazione della brucellosi ovina e caprina	100% del programmato	100% del programmato	100% del programmato
5	Programma di sorveglianza TSE	100% del programmato	100% del programmato	100% del programmato
6	Controlli ufficiali mediante Audit sugli OSA ai sensi del Regolamento 882/04/CE	100% del programmato	100% del programmato	100% del programmato
7	Piano di controllo Salmonella pullorum nei riproduttori Gallus gallus	100% del programmato	100% del programmato	100% del programmato
8	Piano di sorveglianza Blue tongue	100% del programmato	100% del programmato	100% del programmato
9	Piano di sorveglianza Mvs e Psc/Psa	100% del programmato	100% del programmato	100% del programmato
10	Piano Sorveglianza West Nile Desease	100% del programmato	100% del programmato	100% del programmato
11	Malattia di Aujeszky	100% del programmato	100% del programmato	100% del programmato
12	Piano Sorveglianza Influenza Aviaria	100% del programmato	100% del programmato	100% del programmato
13	Anagrafiche animali e controlli minimi per condizionalità Anagrafe bovina 3%	100% del programmato	100% del programmato	100% del programmato
14	Anagrafiche animali e controlli minimi per condizionalità Anagrafe ovicaprina 3%	100% del programmato	100% del programmato	100% del programmato
15	Anagrafiche animali e controlli minimi per condizionalità Anagrafe suina 1%	100% del programmato	100% del programmato	100% del programmato
16	Anagrafiche animali e controlli minimi per condizionalità Anagrafe equidi 5%	100% del programmato	100% del programmato	100% del programmato

17	Vigilanza e controllo stalle di sosta bovini	100% del programmato	100% del programmato	100% del programmato
18	Vigilanza e controllo stalle di sosta suini	100% del programmato	100% del programmato	100% del programmato
19	Piano Sorveglianza Anemia Infettiva Equidi	100% del programmato	100% del programmato	100% del programmato
20	Predisposizione programma annuale delle attività da inviare alla Regione entro	31/01/2022	31/01/2023	31/01/2024

Modalità di monitoraggio: SIVRA REGIONE ABRUZZO, BDN, SINVSA, SANAN.

Servizio della Igiene della Produzione, Trasformazione, Commercializzazione, Trasporto degli Alimenti di Origine Animale e Derivati

Il Servizio di Igiene degli Alimenti di Origine Animale controlla l'Igiene della Produzione, Trasformazione, Commercializzazione, Trasporto degli Alimenti di Origine Animale e Derivati (carne, uova, latte e prodotti a base di latte, miele, pesce e loro derivati). Effettua il controllo ufficiale di tutte le strutture di produzione, trasformazione, conservazione, commercializzazione, trasporto e somministrazione degli alimenti di origine animale, dei loro derivati e dei prodotti prevalentemente di origine animale, secondo un protocollo diretto a garantire la sicurezza alimentare mediante: la verifica dell'igiene degli alimenti, delle condizioni igienico sanitarie delle strutture, dell'igiene del personale, della validità della documentazione autorizzativa, dei sistemi di autocontrollo ed dei loro risultati.

Il settore di attività ha visto negli ultimi anni l'implementazione della normativa comunitaria in materia di igiene. Ciò ha portato ad un cambiamento radicale nell'impostazione dei controlli ufficiali e ad una piena responsabilizzazione da parte dell'operatore del settore alimentare (OSA).

Le normative comunitarie in materia veterinaria (sanità animale, benessere e sicurezza alimentare) vincolano gli Stati Membri ad una applicazione uniforme e coerente con il raggiungimento di un elevato livello di protezione per i cittadini/consumatori dell'Unione. I risultati raggiunti dall'Italia in materia di garanzie per propri cittadini e di sostegno alle produzioni agro-alimentari richiedono un'adeguata valorizzazione delle attività dei Servizi Veterinari ed il superamento di alcune fragilità che stanno pesando in maniera significativa sull'ulteriore promozione del Sistema Italia in campo europeo ed internazionale. Alla luce di queste considerazioni, risulta pertanto indispensabile assicurare i livelli essenziali di assistenza in tema di Sanità pubblica veterinaria e sicurezza alimentare (DPCM 12.01.2017, all.1), nonché l'adempimento degli obblighi comunitari in materia di controlli ufficiali, previsti dai Regolamenti (CE) 882/2004- 854/2004 - (UE) 2017/625 e successive modifiche. Le azioni dovranno rispondere ai seguenti principi generali, del PSR, del Patto per la Salute 2014- 2016 e della integrazione ed appropriatezza.

Le azioni da potenziare riguardano:

Il controllo ufficiale delle imprese alimentari;

tale azione dovrà tenere conto delle normative comunitaria, nazionale e regionale in materia di alimenti, si tratta di dare continuità all'attività programmata negli anni precedenti e di completare le anagrafiche degli operatori del settore alimentare, completare la categorizzazione del rischio per le imprese alimentari e dare completa attuazione alle verifiche per mezzo degli Audit, come strumento di miglioramento continuo delle condizioni igienico sanitarie delle produzioni alimentari.

Attività di campionamento degli alimenti;
l'attività di campionamento di alimenti si concretizza sostanzialmente in tre situazioni diverse: durante l'esecuzione di specifici programmi di campionamento, durante l'esecuzione dei controlli ufficiali nelle imprese alimentari e durante l'esecuzione di campionamenti per piani mirati (Comunitari, Nazionali, Regionali).

Per il periodo 2020-2022 si è previsto di dare attuazione:
Al PPRIC per i piani previsti (PNR, Fitofarmaci, Molluschi, Radioattività, Additivi alimentari, Piano dei monitoraggi conoscitivi di sostanze indesiderabili negli alimenti (contaminanti Agricoli e Tossine Vegetali Naturali, ecc.);
Agli Audit: Sarà data attuazione al programma regionale di Audit sulle strutture che si occupano di sicurezza alimentare, ed è previsto anche un piano di audit interno all'organizzazione;
Implementazione dei dati e gestione dei flussi informativi (BDR-SINVSA/SIVRA 2);
Svolgere almeno un corso di formazione ogni anno per il proprio personale anche in collaborazione con altri Enti (IZS, ARTA, Università, Ordini ecc.) sulle materie sanitarie e aggiornamenti sulle normative;
Svolgere incontri / eventi formativi per gli utenti almeno uno ogni anno sulle materie di competenza (Igiene e sicurezza alimentare, TSE, Controllo Ufficiale, Provvedimenti amministrativi, ecc.).
Il regolare svolgimento delle attività previste nel piano pluriennale integrato consentirà al sistema regionale l'allineamento con le verifiche dei LEA a livello nazionale.

Contesto normativo
Regolamento (CE) n. 882/2004 ai controlli ufficiali intesi a verificare la conformità alla normativa in materia di mangimi e di alimenti e alle norme sulla salute e sul benessere degli animali;
Regolamento (CE) n. 852/2004 del 29 aprile 2004: relativo sull'igiene dei prodotti alimentari;
Regolamento (CE) n. 853/2004 del 29 aprile 2004: che stabilisce norme specifiche in materia di igiene per gli alimenti di origine animale;
Regolamento (CE) n. 854/2004 del 29 aprile 2004: che stabilisce norme specifiche per l'organizzazione di controlli ufficiali sui prodotti di origine animale destinati al consumo umano;
Regolamento (CE) 178/2002del 28 gennaio 2002 che stabilisce i principi e i requisiti generali della legislazione alimentare, istituisce l'Autorità europea per la sicurezza alimentare e fissa procedure nel campo
della sicurezza alimentare;
Regolamento (CE) n. 999/2001del 22 maggio 2001: recante disposizioni per la prevenzione, il controllo e l'eradicazione di alcune encefalopatie trasmissibili;
Reg.CE 1/2005 "Protezione degli animali durante il trasporto
Regolamento (CE) n. 2073/2005del 15 novembre 2005 sui criteri microbiologici applicabili ai prodotti alimentari e s.m.i.;

REGOLAMENTO (CE) N. 1924/2006 DEL PARLAMENTO EUROPEO E DEL CONSIGLIO del 20 dicembre 2006 relativo alle indicazioni nutrizionali e sulla salute fornite sui prodotti alimentari;
Regolamento (CE) N. 1099/2009 DEL CONSIGLIO del 24 settembre 2009 relativo alla protezione degli animali durante l'abbattimento;
Linee guida per il controllo ufficiale ai sensi dei Regolamenti (CE)882/2004 e 854/2004 n.212/CSR del 10 novembre 2016;
Regolamento (UE) 2017/625 del Parlamento europeo e del Consiglio, del 15 marzo 2017, relativo ai controlli ufficiali e alle altre attività ufficiali effettuati per garantire l'applicazione della legislazione sugli alimenti e sui mangimi, delle norme sulla salute e sul benessere degli animali, sulla sanità delle piante nonché sui prodotti fitosanitari;
Decreto legislativo 16 marzo 2006, n. 158, recante attuazione delle direttive 96/22/CE e 96/23/CE e loro successive modifiche e delle decisioni 97/747/CE e 98/179/CE, per quanto riguarda i livelli e le frequenze di campionamento e le procedure per il prelievo ufficiale e la gestione dei campioni per la ricerca dei residui di medicinali veterinari, di antiparassitari nonché di agenti contaminanti per l'ambiente;
REGOLAMENTO DI ESECUZIONE (UE) 2015/1375 DELLA COMMISSIONE del 10 agosto 2015 che definisce norme specifiche applicabili ai controlli ufficiali relativi alla presenza di Trichine nelle carni;
Deliberazione Giunta Regionale Abruzzo n. 823 dello 05-12-2016 "Linee guida in materia di igiene delle carni della fauna selvatica per il controllo ufficiale ai sensi dei Reg.ti 853-854/04/CE;
Patto per la Salute 2014-2016;
Piano Regionale Integrato 2015-2018-DG 21/51 del 31-03-2015;
Piano Regionale della Prevenzione 2015-2018;
DCA n. 104 del 19-11-2015 sugli indirizzi regionali per la redazione degli strumenti di programmazione delle ASL - triennio 2016-2018.

Descrizione delle Azioni e risultati attesi nel triennio 2020-2022

N	AZIONI	2020	2021	2022
1	Piano campionamenti minimi - Monitoraggio agenti zoonosici negli alimenti di origine animale- verifica dei Criteri di Sicurezza Alimentare (CSA) - determinazioni Allegato VII ACR 212/2016 - Criteri di Igiene di Processo (CIP) Reg CE 2073/05 e SMI.	100% del programmato	100% del programmato	100% del programmato
2	Reg.999/2001, Allegato III Programma di sorveglianza TSE sui bovini e sugli ovicaprini macellati per il consumo umano.	100% del programmato	100% del programmato	100% del programmato
3	Protezione degli animali durante l'abbattimento	100% del programmato	100% del programmato	100% del programmato
4	Protezione degli animali durante il trasporto - controlli all'arrivo (Mattatoi)	100% del programmato	100% del programmato	100% del programmato

5	Verifiche e Ispezione su stabilimenti riconosciuti e imprese registrate	100% del programmato	100% del programmato	100% del programmato
6	FITOSANITARI SU ALIMENTI - DM 23 DICEMBRE 1992 - controllo ufficiali di residui di prodotti fitosanitari negli alimenti di origine animale	100% del programmato	100% del programmato	100% del programmato
7	Controlli ufficiali mediante Audit sugli stabilimenti di produzione latte e prodotti a base di latte- Regolamento 854/04/CE	33% del programmato	33% del programmato	33% del programmato
8	Controlli ufficiali mediante Audit sugli stabilimenti di produzione degli alimenti di origine animale ai sensi del Regolamento 882/04/CE	100% del programmato	100% del programmato	100% del programmato
9	Piano Nazionale Residui farmaci e contaminati negli alimenti di origine animale - Decreto legislativo 158/2006	100% del programmato	100% del programmato	100% del programmato
10	Piano regionale di controllo radioattività da matrici alimentari A.o.A.	100% del programmato	100% del programmato	100% del programmato
11	Controlli Piano Regionale Trichinella	100% Campioni presentati	100% Campioni presentati	100% Campioni presentati
12	Piano nazionale per la sorveglianza ed il controllo dell'anemia infettiva degli equidi. D.M. 02.02.2016-Prelievo al mattatoio	100% Campioni presentati	100% Campioni presentati	100% Campioni presentati
13	Piano Regionale di Controllo Ufficiale degli Additivi Alimentari nei Prodotti Alimentari di origine animale	100% del programmato	100% del programmato	100% del programmato
14	Piano di monitoraggio armonizzato della resistenza antimicrobica dei batteri zoonotici e commensali	100% del programmato	100% del programmato	100% del programmato
15	Piano di Monitoraggio sulla Presenza di Nichel negli Alimenti di origine animale	100% del programmato	100% del programmato	100% del programmato
16	Piano dei monitoraggi conoscitivi di sostanze indesiderabili negli alimenti (contaminanti Agricoli e Tossine Vegetali Naturali)	100% del programmato	100% del programmato	100% del programmato
17	Piano alimenti trattati con radiazioni ionizzanti alimenti di origine animale	100% del programmato	100% del programmato	100% del programmato
18	Prelievi campioni di origine animale del PCC - Reg. 662/2016 e s.m.i.	100% del programmato	100% del programmato	100% del programmato
19	Controlli aflatossine nel latte	100% del programmato	100% del programmato	100% del programmato
20	Piano regionale di vigilanza sull'etichettatura	100% del programmato	100% del programmato	100% del programmato
21	RASSF - sistema rapido di allerta sulla sicurezza degli alimenti Gestione stati d'allerta su alimenti destinati al consumo umano e alimenti per animali produttori di alimenti per il consumo umano e gestione delle emergenze.	Tutte le Segnalazione entro 5 settimane	Tutte le Segnalazion e entro 5 settimane	Tutte le Segnalazion e entro 5 settimane

		dalla comunicazione del nodo regionale	dalla comunicazione del nodo regionale	dalla comunicazione del nodo regionale
22	Predisposizione programma annuale delle attività da inviare alla Regione entro	31/01/2022	31/01/2023	31/01/2024

Indicatori e modalità di monitoraggio:

Indicatore Azione 1: L'assegnazione e ripartizione dei campioni in ambito regionale sono comunicate annualmente mediante il "Programma Annuale dei Controlli in Sanità Animale e Sicurezza Alimentare" Campioni programmati / Campioni eseguiti 90/100

Indicatore Azione 2: L'assegnazione e ripartizione dei campioni in ambito regionale sono comunicate annualmente mediante il "Programma Annuale dei Controlli in Sanità Animale e Sicurezza Alimentare" Campioni programmati / Campioni eseguiti 90/100

Indicatore Azione 3: L'assegnazione e ripartizione dei controlli in ambito regionale sono comunicate annualmente mediante il "Programma Annuale dei Controlli in Sanità Animale e Sicurezza Alimentare" ispezioni programmati / ispezioni eseguiti 90/100

Indicatore Azione 4: L'assegnazione e ripartizione dei campioni in ambito regionale sono comunicate annualmente mediante il "Programma Annuale dei Controlli in Sanità Animale e Sicurezza Alimentare" Campioni programmati / Campioni eseguiti 90/100

Indicatore Azione 5: L'assegnazione e ripartizione dei controlli audit in ambito regionale sono comunicate annualmente mediante il "Programma Annuale dei Controlli in Sanità Animale e Sicurezza Alimentare" audit programmati/audit eseguiti 33/100

Indicatore Azione 6: L'assegnazione e ripartizione dei controlli audit in ambito regionale sono comunicate annualmente mediante il "Programma Annuale dei Controlli in Sanità Animale e Sicurezza Alimentare" audit programmati/audit eseguiti 90/100

Indicatore Azione 7: L'assegnazione e ripartizione dei campioni in ambito regionale sono comunicate annualmente mediante il "Programma Annuale dei Controlli in Sanità Animale e Sicurezza Alimentare" Campioni programmati / Campioni eseguiti 90/100

Indicatore Azione 8: L'assegnazione e ripartizione dei campioni in ambito regionale sono comunicate annualmente mediante il "Programma Annuale dei Controlli in Sanità Animale e Sicurezza Alimentare" Campioni programmati / Campioni eseguiti 90/100

Indicatore Azione 9: L'assegnazione e ripartizione dei campioni in ambito regionale sono comunicate annualmente mediante il "Programma Annuale dei Controlli in Sanità Animale e Sicurezza Alimentare" Campioni programmati / Campioni eseguiti 90/100

Indicatore Azione 10: L'assegnazione e ripartizione dei campioni in ambito regionale sono comunicate annualmente mediante il "Programma Annuale dei Controlli in Sanità Animale e Sicurezza Alimentare" Campioni programmati / Campioni eseguiti 90/100

Indicatore Azione 11: Tutti i campioni di suini, cinghiali ed equini macellati, compresi quelli per uso privato/campioni presentati

Indicatore Azione 12: Campioni di sangue equini macellati/campioni prelevati

Indicatore Azione 13: L'assegnazione e ripartizione dei campioni in ambito regionale sono comunicate annualmente mediante il "Programma Annuale dei Controlli in Sanità Animale e Sicurezza Alimentare" Campioni programmati / Campioni eseguiti 90/100

Indicatore Azione 14: L'assegnazione e ripartizione dei campioni in ambito regionale sono comunicate annualmente mediante il "Programma Annuale dei Controlli in Sanità Animale e Sicurezza Alimentare" Campioni programmati / Campioni eseguiti 90/100

Indicatore Azione 15: L'assegnazione e ripartizione dei campioni in ambito regionale sono comunicate annualmente mediante il "Programma Annuale dei Controlli in Sanità Animale e Sicurezza Alimentare" Campioni programmati / Campioni eseguiti 90/100

Indicatore Azione 16: L'assegnazione e ripartizione dei campioni in ambito regionale sono comunicate annualmente mediante il "Programma Annuale dei Controlli in Sanità Animale e Sicurezza Alimentare" Campioni programmati / Campioni eseguiti 90/100

Indicatore Azione 17: L'assegnazione e ripartizione dei campioni in ambito regionale sono comunicate annualmente mediante il "Programma Annuale dei Controlli in Sanità Animale e Sicurezza Alimentare" Campioni programmati / Campioni eseguiti 90/100

Indicatore Azione 18: L'assegnazione e ripartizione dei campioni in ambito regionale sono comunicate annualmente mediante il "Programma Annuale dei Controlli in Sanità Animale e Sicurezza Alimentare" Campioni programmati / Campioni eseguiti 90/100

Indicatore Azione 19: L'assegnazione e ripartizione dei campioni in ambito regionale sono comunicate annualmente mediante il "Programma Annuale dei Controlli in Sanità Animale e Sicurezza Alimentare" Campioni programmati / Campioni eseguiti 90/100

Indicatore Azione 20: L'assegnazione e ripartizione dei campioni in ambito regionale sono comunicate annualmente mediante il "Programma Annuale dei Controlli in Sanità Animale e Sicurezza Alimentare" Campioni programmati / Campioni eseguiti 90/100

Indicatore Azione 21: N.° segnalazioni/ N.° risposte entro 5 settimane

Modalità di monitoraggio: SIVRA REGIONE ABRUZZO, BDN, SINVSA

Servizio Igiene degli Allevamenti e delle Produzioni Zootecniche

Le attività espletate dal Servizio I.A.P.Z. sul territorio dell'intera Azienda ASL 02 Lanciano Vasto-Chieti sono caratterizzate da prestazioni erogate in applicazione di precise norme statali, regionali e comunitarie. In sintesi, a livello territoriale deve essere garantito l'esercizio delle seguenti funzioni e lo svolgimento degli attinenti compiti:

a. Controllo e vigilanza sulla distribuzione e sull'impiego del farmaco veterinario, anche attraverso l'esecuzione di piani e programmi di ricerca dei residui nelle matrici biologiche e negli alimenti di o.a., con particolare riferimento ai comportamenti illeciti ed impropri. Farmacovigilanza. Prevenzione dell'antibioticoresistenza.
b. Vigilanza e controllo sul latte e prodotti lattiero caseari destinati alla vendita diretta disciplinata nel D. Lgs 228/2001.
c. Vigilanza e controllo sulla produzione, commercializzazione e somministrazione di alimenti per animali e sulla nutrizione animale.
d. Vigilanza e controllo sulla produzione, deposito, trasporto, trasformazione e smaltimento dei Sottoprodotti di origine Animale (S.o.A.) non destinati al consumo umano.
e. Attivitàinerenti il *Rapid Allert System Food and Feed (*RASFF).
f. Vigilanza e controllo sugli allevamenti di acquacoltura di acqua marina e acqua dolce.
g. Esecuzione del Piano Regionale *BSE-TSE* e del Piano Regionale di "Selezione genetica per la resistenza all'Encefalopatia Spongiforme negli ovini".
h. Vigilanza e controllo sulla riproduzione animale.
i. Monitoraggio impianti di allevamento di molluschi bivalvi e gasteropodi.
j. Predisposizione ed esecuzione di piani di monitoraggio della fauna selvatica. Piano *PSA*, Piano *Trichinellaspp.* e biosicurezza negli allevamenti selvatici e accreditati.
k. Tutela dell'allevamento dai rischi di natura ambientale.
l. Controllo sulla igienicità delle strutture, delle tecniche di allevamento e delle produzioni, anche ai fini della promozione della qualità dei prodotti di origine animale.
m. Controllo sul benessere degli animali D.P.A. e d'affezione negli allevamenti, nelle strutture di ricovero nonché durante il trasporto e sul benessere degli animali da esperimento.
n. Vigilanza e controllo sull'impiego degli animali nella sperimentazione;
o. Educazione, informazione ed assistenza veterinarie.
p. Vigilanza su istituzioni e presidi veterinari privati, sulla professione veterinaria e sulle attività paraveterinarie.
q. Provvedimenti autorizzativi. Gestione del contenzioso. Rapporti con la Polizia Amministrativa e Giudiziaria e l'Autorità Giudiziaria.
r. Condizionalità. Controlli dei Criteri di Gestione Obbligatori (CGO)

Le "prestazioni sanitarie" costituiscono l'insieme delle attività normalmente comprese tra le funzioni preventive, diagnostiche, curative e riabilitative svolte dagli esercenti le professioni

sanitarie. La domanda di prestazioni per il Servizio I.A.P.Z. scaturisce da innumerevoli provvedimenti normativi e atti amministrativi di programmazione multilivello ed è caratterizzata da una progressione *top-down* dall'Unione Europea alla singola ASL (es. regolamenti CE/UE, Piano Nazionale Integrato, Piani Pluriennali di Controllo, Piano Nazionale delle Prevenzione, L.E.A., Piani Regionali Pluriennali di controllo, Piani aziendali di controllo)

Il Servizio Veterinario della Igiene degli Allevamenti e delle Produzioni Zootecniche promuove le pratiche di allevamento e il benessere degli animali per prevenire i pericoli collegati alla salute degli animali e minimizzare l'impatto ambientale a sostegno della strategia dell'Unione Europea a favore dello sviluppo sostenibile. Nel settore della protezione degli animali da reddito, tra gli obiettivi prioritari si ritrova quello inerente il miglioramento dell'attività di controllo. A tal fine è stato elaborato il Piano Nazionale Benessere Animale (PNBA), partito in via sperimentale nell'anno 2008 con la programmazione dei controlli in allevamento, che dal 2010 include anche la programmazione dei controlli per la tutela del benessere animale durante il trasporto e la macellazione e la formazione degli operatori.

Nel settore degli animali d'affezione l'obiettivo prioritario consiste nella realizzazione della corretta relazione uomo-animale per tutelare la salute e il benessere degli animali, la salute e l'incolumità pubblica e contrastare e prevenire maltrattamenti, abbandoni e randagismo.

Le normative comunitarie in materia veterinaria (sanità animale, benessere e sicurezza alimentare) vincolano gli Stati Membri ad una applicazione uniforme e coerente con il raggiungimento di un elevato livello di protezione per i cittadini/consumatori dell'Unione. I risultati raggiunti dall' Italia in materia di garanzie per propri cittadini e di sostegno alle produzioni agro-alimentari richiedono un'adeguata valorizzazione delle attività dei Servizi Veterinari e il superamento di alcune fragilità che stanno pesando in maniera significativa sull'ulteriore promozione del Sistema Italia in campo europeo ed internazionale.

Alla luce di queste considerazioni, risulta pertanto indispensabile assicurare i livelli essenziali di assistenza in tema di Sanità pubblica veterinaria e sicurezza alimentare, nonché l'adempimento degli obblighi comunitari in materia di controlli ufficiali, previsti dal Regolamento (CE) 882/2004 e successive modifiche.

Le azioni dovranno rispondere ai seguenti principi generali, del PSR, del Patto per la Salute 2014- 2016 e di integrazione ed appropriatezza.

Le azioni da potenziare riguardano:

Il controllo ufficiale delle imprese alimentari;

Tale azione dovrà tenere conto della normativa comunitaria, nazionale e regionale in materia di alimenti; si tratta di dare continuità all'attività programmata negli anni precedenti e di completare le anagrafiche degli operatori del settore alimentare, completare la categorizzazione del rischio per le imprese alimentari e dare completa attuazione alle verifiche per mezzo degli Audit, come strumento di miglioramento continuo delle condizioni igienico sanitarie delle produzioni alimentari.

Attività di campionamento degli alimenti;

L'attività di campionamento di alimenti si concretizza sostanzialmente in tre situazioni diverse: durante l'esecuzione di specifici programmi di campionamento, durante l'esecuzione dei controlli ufficiali nelle imprese alimentari e campionamento per piani mirati (Comunitari, Nazionali, Regionali).

Per il periodo 2022-2024 è previsto di dare attuazione:

Al PPRIC per i piani previsti (PNR, Molluschi, PNAA, PNBA, ecc.).

Agli Audit. - Sarà data attuazione al programma regionale di Audit sulle strutture che si occupano di sicurezza alimentare degli alimenti e dei mangimi, ed è previsto anche un piano di audit interno all'organizzazione;

Implementazione dei dati e gestione dei flussi informativi (BDR-SIVRA);

Svolgere almeno un corso di formazione ogni anno per il proprio personale anche in collaborazione con altri Enti (IZS, ARTA, Università, Ordini ecc.) sulle materie sanitarie;

Svolgere incontri / eventi formativi per gli utenti almeno uno ogni anno sulle materie di competenza (Benessere degli animali, Trasporto, TSE ecc.).

Il regolare svolgimento delle attività previste nel piano pluriennale integrato consentirà al sistema regionale l'allineamento con le verifiche dei LEA a livello nazionale.

Al fine di poter perseguire e realizzare gli obiettivi della programmazione si rende necessario prevedere nel piano triennale dei fabbisogni di personale l'incremento della dotazione di personale Veterinario di almeno 3 unità di Dirigente Veterinario e di n. 02 Tecnici della Prevenzione.

CONTESTO NORMATIVO

Regolamento (CE) n. 882/2004 ai controlli ufficiali intesi a verificare la conformità alla normativa in materia di mangimi e di alimenti e alle norme sulla salute e sul benessere degli animali;

Regolamento (CE) n. 852/2004 del 29 aprile 2004: relativo sull'igiene dei prodotti alimentari;

Regolamento (CE) 178/2002 del 28 gennaio 2002: che stabilisce i principi e i requisiti generali della legislazione alimentare, istituisce l'Autorità europea per la sicurezza alimentare e fissa procedure nel campo della sicurezza alimentare;

Regolamento (CE) n. 999/2001 del 22 maggio 2001: recante disposizioni per la prevenzione, il controllo e l'eradicazione di alcune encefalopatie trasmissibili

Decreto legislativo 16 marzo 2006, n. 158, recante attuazione delle direttive 96/22/CE e 96/23/CE e loro successive modifiche e delle decisioni 97/747/CE e 98/179/CE, per quanto riguarda i livelli e le frequenze di campionamento e le procedure per il prelievo ufficiale e la gestione dei campioni per la ricerca dei residui di medicinali veterinari, di antiparassitari nonché di agenti contaminanti per l'ambiente;

Regolamento CE 1829/2003;

Regolamento CE 1830/2003;

D.Lvo. 90/93;

Decisione della Commissione 2001/9/CE;

Regolamento (CE) n. 183/2005;

D.Lgs. 267/03;

Decisione 2000/50/CE della Commissione;

D.Lgs. 533/92 e succ. modifiche;

D.Lgs. 534/92 e succ., modifiche;

D.Lgs. 146/01;

Circolare 05/1 I /2001 n. 10;

Circolare 02/02/2000 n. 3 e succ. modifiche;

Patto per la Salute 2014-2016;

Piano Regionale Integrato 2015-2018-DG 21/51 del 31-03-2015;

Piano Regionale della Prevenzione 2014-2018;

DCA n. 104 del 19-11-2015 sugli indirizzi regionali per la redazione degli strumenti di programmazione delle ASL - triennio 2016-2018.

Descrizione delle Azioni e risultati attesi nel triennio 2022-2024

La programmazione dell'attività viene svolta annualmente, coerentemente con quella predisposta per l'anno di riferimento dalla Regione Abruzzo, individuando le linee e la quantificazione delle di attività da svolgere. La suddetta programmazione è vincolante e prevede la realizzazione del 100% delle attività da svolgere.

N.	AZIONI	2022	2023	2024
1	Benessere animale in allevamento e durante il trasporto. Sperimentazione animale. Controllo condizionalità CGO 11-12-13	100% del programmato	100% del programmato	100% del programmato
2	Controllo e vigilanza sul latte e sui prodotti a base di latte.	100% del programmato	100% del programmato	100% del programmato
3	Benessere animale in allevamento e durante il trasporto. Sperimentazione animale. Controllo condizionalità CGO 11-12-13	100% del programmato	100% del programmato	100% del programmato
4	Controllo e vigilanza sugli scambi intracomunitari e sulle importazioni ed esportazioni di volatili e uova da cova.	100% del programmato	100% del programmato	100% del programmato
5	Riproduzione Animale.	100% del programmato	100% del programmato	100% del programmato
6	Farmacosorveglianza e Farmacovigilanza.	100% del programmato	100% del programmato	100% del programmato
7	Piano Nazionale Residui - P.N.R. e Piano Regionale Residui - PRR. Controllo condizionalità CGO 7	100% del programmato	100% del programmato	100% del programmato

8	Alimentazione Animale e Piano Nazionale Alimentazione Animale -P.N.A.A. e Piano Regionale Alimentazione Animale - P.R.A.A.	100% del programmato	100% del programmato	100% del programmato
9	Monitoraggio sanitario sugli insediamenti naturali di selvatici e controllo e vigilanza sugli allevamenti di selvaggina. Piano trichinellosi. Piano controllo ripopolamento selvaggina.	100% del programmato	100% del programmato	100% del programmato
10	Controllo e vigilanza sui Sottoprodotti di origine Animale -S.o.A.	100% del programmato	100% del programmato	100% del programmato
11	Piano regionale Bse - Tse.	100% del programmato	100% del programmato	100% del programmato
12	PIANO REGIONALE DI SELEZIONE GENTICA PER LA RESISTENZA ALL'ENCEFALOPATIA SPONGIFORME NEGLI OVINI. INDAGINE CONOSCITIVA DI GENOTIPIZZAZIONE DELLA PROTEINA PRIONICA (PRP) NELLA POPOLAZIONE OVINA NAZIONALE 2019 -ISS.	100% del programmato	100% del programmato	100% del programmato
13	Valorizzazione prodotti tipici di origine animale.	100% del programmato	100% del programmato	100% del programmato
14	Piano Controllo Salmonella nelle galline ovaiole, Broiler e Tacchini. Misure di prevenzione nel settore avicolo rurale.	100% del programmato	100% del programmato	100% del programmato
15	Controllo Ufficiale allevamenti di molluschi bivalvi e gasteropodi.	100% del programmato	100% del programmato	100% del programmato
16	Produzione primaria miele.	100% del programmato	100% del programmato	100% del programmato
17	Interventi Assistiti con gli Animali (I.A.A.)	100% del programmato	100% del programmato	100% del programmato
18	Audit presso OO.SS.AA., OO.SS.MM., strutture ricovero cani/gatti L.R. 47/2013	100% del programmato	100% del programmato	100% del programmato
19	Autorizzazioni sanitarie, registrazioni stabilimenti, pareri per riconoscimento stabilimenti, pareri preventivi pratiche edilizie.	100% del programmato	100% del programmato	100% del programmato
20	Procedimento sanzionatorio, adozione provvedimenti *ex* art. 54 Reg CE 882/2004. Attività su richiesta di A.G. ed Amministrative e P.G..	100% del programmato	100% del programmato	100% del programmato
21	RASSF - sistema rapido di allerta sulla sicurezza degli alimenti	Tutte le Segnalazione entro 5 settimane dalla comunic-azione del nodo regionale	Tutte le Segnalazione entro 5 settimane dalla comunic-azione del nodo regionale	Tutte le Segnalazione entro 5 settimane dalla comunic-azione del nodo regionale
22	Predisposizione programma annuale delle attività da inviare alla Regione entro	31/01/2022	31/01/2023	31/01/2024

Indicatori e modalità di monitoraggio:

- **Indicatore Azione 1:** L'assegnazione e ripartizione dei controlli in ambito regionale sono comunicate annualmente mediante il "Programma Annuale dei Controlli in Sanità Animale e Sicurezza Alimentare" Controlli programmati / Controlli eseguiti 90/100
- **Indicatore Azione 2:** L'assegnazione e ripartizione dei campioni in ambito regionale sono comunicate annualmente mediante il "Programma Annuale dei Controlli in Sanità Animale e Sicurezza Alimentare" Controlli programmati / Controlli eseguiti 90/100
- **Indicatore Azione 3:** L'assegnazione e ripartizione dei controlli in ambito regionale sono comunicate annualmente mediante il "Programma Annuale dei Controlli in Sanità Animale e Sicurezza Alimentare" Controlli programmati / Controlli eseguiti 90/100
- **Indicatore Azione 4:** L'assegnazione e ripartizione dei campioni in ambito regionale sono comunicate annualmente mediante il "Programma Annuale dei Controlli in Sanità Animale e Sicurezza Alimentare" ispezioni e verifiche programmati / ispezioni e verifiche eseguiti 90/100
- **Indicatore Azione 5:** L'assegnazione e ripartizione dei campioni in ambito regionale sono comunicate annualmente mediante il "Programma Annuale dei Controlli in Sanità Animale e Sicurezza Alimentare"; Controlli programmati / Controlli eseguiti 90/100
- **Indicatore Azione 6:** L'assegnazione e ripartizione dei campioni in ambito regionale sono comunicate annualmente mediante il "Programma Annuale dei Controlli in Sanità Animale e Sicurezza Alimentare" ispezioni e verifiche programmati / ispezioni e verifiche eseguiti 90/100
- **Indicatore Azione 7:** L'assegnazione e ripartizione dei campioni in ambito regionale sono comunicate annualmente mediante il "Programma Annuale dei Controlli in Sanità Animale e Sicurezza Alimentare" Campioni programmati / Campioni eseguiti 90/100
- **Indicatore Azione 8:** L'assegnazione e ripartizione dei campioni in ambito regionale sono comunicate annualmente mediante il "Programma Annuale dei Controlli in Sanità Animale e Sicurezza Alimentare" Campioni programmati / Campioni eseguiti 90/100
- **Indicatore Azione 9:** L'assegnazione e ripartizione dei controlli in ambito regionale sono comunicate annualmente mediante il "Programma Annuale dei Controlli in Sanità Animale e Sicurezza Alimentare" Controlli programmati / Controlli eseguiti 90/100
- **Indicatore Azione 10:** L'assegnazione e ripartizione dei campioni in ambito regionale sono comunicate annualmente mediante il "Programma Annuale dei Controlli in Sanità Animale e Sicurezza Alimentare" Campioni programmati / Campioni eseguiti 90/100
- **Indicatore Azione 11:** L'assegnazione e ripartizione dei campioni in ambito regionale sono comunicate annualmente mediante il "Programma Annuale dei Controlli in Sanità Animale e Sicurezza Alimentare" Campioni programmati / Campioni eseguiti 90/100
- **Indicatore Azione 12:** L'assegnazione e ripartizione dei campioni in ambito regionale sono comunicate annualmente mediante il "Programma Annuale dei Controlli in Sanità Animale e Sicurezza Alimentare" Controlli programmati / Controlli eseguiti 90/100

- **Indicatore Azione 13:** L'assegnazione e ripartizione dei controlli in ambito regionale sono comunicate annualmente mediante il "Programma Annuale dei Controlli in Sanità Animale e Sicurezza Alimentare" Controlli programmati / Controlli eseguiti 90/100
- **Indicatore Azione 14:** L'assegnazione e ripartizione dei campioni in ambito regionale sono comunicate annualmente mediante il "Programma Annuale dei Controlli in Sanità Animale e Sicurezza Alimentare" Campioni programmati / Campioni eseguiti 90/100
- **Indicatore Azione 15:** L'assegnazione e ripartizione dei campioni in ambito regionale sono comunicate annualmente mediante il "Programma Annuale dei Controlli in Sanità Animale e Sicurezza Alimentare"; Campioni programmati / Campioni eseguiti 90/100
- **Indicatore Azione 16:** L'assegnazione e ripartizione dei campioni in ambito regionale sono comunicate annualmente mediante il "Programma Annuale dei Controlli in Sanità Animale e Sicurezza Alimentare" Campioni programmati / Campioni eseguiti 90/100
- **Indicatore Azione 17:** L'assegnazione e ripartizione dei campioni in ambito regionale sono comunicate annualmente mediante il "Programma Annuale dei Controlli in Sanità Animale e Sicurezza Alimentare" ispezioni e verifiche programmati / ispezioni e verifiche eseguiti 90/100
- **Indicatore Azione 18:** L'assegnazione e ripartizione dei controlli audit in ambito regionale sono comunicate annualmente mediante il "Programma Annuale dei Controlli in Sanità Animale e Sicurezza Alimentare" audit programmati/audit eseguiti 90/100
- **Indicatore Azione 19:** L'assegnazione e ripartizione dei campioni in ambito regionale sono comunicate annualmente mediante il "Programma Annuale dei Controlli in Sanità Animale e Sicurezza Alimentare" Pareri Richiesti / Pareri Eseguiti 100/100
- **Indicatore Azione 20:** L'assegnazione e ripartizione dei campioni in ambito regionale sono comunicate annualmente mediante il "Programma Annuale dei Controlli in Sanità Animale e Sicurezza Alimentare" Attività richiesta / Attività effettuata 100/100
- **Indicatore Azione 21:** N.° segnalazioni/ N.° risposte entro 5 settimane

Modalità di monitoraggio: SIVRA REGIONE ABRUZZO, BDN, SINVSA

Servizio Igiene degli Alimenti e della Nutrizione

L'alimentazione rappresenta un interesse primario della collettività e coinvolge a vario titolo le istituzioni, il mondo scientifico ed il sistema produttivo.
La risposta che l'Azienda intende dare all'esigenza appena esposta non può prescindere dalle due valenze "sicurezza alimentare" e "igiene della nutrizione", di conseguenza si rende necessario sviluppare azioni tese a promuovere il rapporto alimenti e salute, in modo da considerare la sicurezza come requisito fondamentale da cui partire per un'alimentazione sana anche in ambito nutrizionale.

Controllo Ufficiale delle Imprese Alimentari

Il numero di strutture da controllare annualmente deriva oltre che dalla programmazione nazionale e regionale anche sulla base della tipologia e della categorizzazione del rischio delle Imprese alimentari registrate sul SIVRA.

			LIVELLO DI RISCHIO(*)		
			Basso	Medio	Alto
RISTORAZIONE E COMMERCIO	collettiva (comunità ed eventi)	FREQUENZA MINIMA DEI CONTROLLI UFFICIALI	1 volta / ogni 3 anni	1 volta / ogni 2 anni	1 volta / ogni anno
			secondo indicazioni regionali	secondo indicazioni regionali	secondo indicazioni regionali
	Ristorazione pubblica		1 volta / ogni 5 anni	1 volta / ogni 2 anni	1 volta / ogni 1 anno
			secondo indicazioni regionali	secondo indicazioni regionali	secondo indicazioni regionali
	Commercio all'ingrosso di alimenti e bevande, cash and carry		1 volta / ogni 5 anni	1 volta / ogni 4 anni	1 volta / ogni 3 anni
			secondo indicazioni regionali	secondo indicazioni regionali	secondo indicazioni regionali
	Commercio al dettaglio di alimenti e bevande		1 volta / ogni 5 anni	1 volta / ogni 4 anni	1 volta / ogni 3 anni
			secondo indicazioni regionali	secondo indicazioni regionali	secondo indicazioni regionali
	Commercio ambulante		secondo indicazioni regionali	secondo indicazioni regionali	secondo indicazioni regionali
			secondo indicazioni regionali	secondo indicazioni regionali	secondo indicazioni regionali

	Deposito conto terzi di alimenti non soggetto a riconoscimento	1 volta / ogni 5 anni	1 volta / ogni 4 anni	1 volta / ogni 3 anni
		secondo indicazioni regionali	secondo indicazioni regionali	secondo indicazioni regionali
	Piattaforma di distribuzione alimenti	1 volta / ogni 5 anni	1 volta / ogni 4 anni	1 volta / ogni 3 anni
		secondo indicazioni regionali	secondo indicazioni regionali	secondo indicazioni regionali
	Deposito funzionalmente ma non materialmente annesso ad esercizi di produzione e o vendita di alimenti	1 volta / ogni 5 anni	1 volta / ogni 4 anni	1 volta / ogni 3 anni
		secondo indicazioni regionali	secondo indicazioni regionali	secondo indicazioni regionali
	Trasporto di alimenti e bevande conto terzi	secondo indicazioni regionali	secondo indicazioni regionali	secondo indicazioni regionali
		secondo indicazioni regionali	secondo indicazioni regionali	secondo indicazioni regionali
Produzione Primaria	Produzione di germogli per l'alimentazione umana e dei semi per la produzione di germogli	1		
Altri alimenti - industrie di produzione e trasformazione	Produzione delle bibite analcoliche, delle acque minerali e di altre acque in bottiglia	1 controllo ogni 3 anni	1 controllo ogni 2 anni	1 controllo all'anno
Industrie Produz./Trasform/confezionamento Alimenti senza glutine, alimenti destinati ai lattanti e ai bambini nella prima infanzia, agli alimenti a fini	Industrie Produz., Trasform.,Confezionamento Alimenti senza glutine, alimenti destinati ai lattanti e ai bambini nella prima infanzia, agli alimenti a fini medici speciali e ai sostituti dell'intera razione alimentare	1 controllo ogni 3 anni	1 controllo ogni 2 anni	1 controllo all'anno
		1		
Produzione e confezionamento di additivi, aromi ed enzimi	produzione e confezionamento di additivi alimentari	1 controllo ogni 3 anni	1 controllo ogni 2 anni	1 controllo all'anno
		1		
	produzione e confezionamenti di aromi alimentari	1 controllo ogni 4 anni	1 controllo ogni 3 anni	1 controllo ogni 2 anni

			1		
	produzione e confezionamento di enzimi		1 controllo ogni 4 anni	1 controllo ogni 3 anni	1 controllo ogni 2 anni

Sarà cura dell'UOS Sicurezza Alimentare e IASP Nutrizione organizzare i controlli pluriennali al fine di assicurare la dovuta rotazione delle strutture da controllare.
Nell'ambito dei controlli una parte delle attività vengono dedicate a quelle congiunte con il SIAOA, come da disposizioni del SVSA regionale e della Direzione dipartimentale. Le modalità operative, la programmazione e il numero di controlli su tali attività saranno riportate nel Programma delle attività che verrà predisposto annualmente.

Per il periodo 2022-2024 è previsto di dare attuazione:
al PPRIC per i piani previsti;
al programma regionale di Audit sia sulle strutture che si occupano di sicurezza alimentare che audit sull'organizzazione;
alla alimentazione ed implementazione dei dati e gestione dei flussi informativi (BDR-SINVSA);
ad almeno un corso di formazione ogni anno per il proprio personale anche in collaborazione con altri Enti (IZS, ARTA, Università, Ordini ecc.) sulle materie sanitarie;
ad incontri/eventi formativi per gli utenti, almeno uno ogni anno, sulle materie di competenza.

Descrizione delle Azioni e risultati attesi nel triennio 2022-2024

N	AZIONI	2022	2023*	2024*
1	Controllo Ufficiale delle imprese alimentari	100% del programmato dal SIAN	100% del programmato dal SIAN	100% del programmato dal SIAN
2	Audit	100% del programmato	100% del programmato	100% del programmato
3	Attività di campionamento degli alimenti e delle acque	90% del programmato	90% del programmato	90% del programmato
4	Controlli OGM	100% del programmato	100% del programmato	100% del programmato
5	Residui Prodotti Fitosanitari negli alimenti	90%	90%	90%

		del programmato	del programmato	del programmato
6	RASFF	100% del programmato	100% del programmato	100% del programmato
7	Predisposizione programma annuale delle attività da inviare alla Regione entro il 31.01 dell'anno di riferimento	31/01/2019	31/01/2020	31/01/2021

* Previsioni puramente indicative avendosi oggi una frammentaria cognizione sul numero degli addetti cui il SIAN potrà fare riferimento per l'espletamento delle attività.

Indicatori e modalità di monitoraggio:

N	AZIONI	2022	2023*	2024*
1	Controllo delle imprese alimentari	50% della previsione regionale	50% della previsione regionale	50% della previsione regionale
2	Piano di controlli analitici sugli alimenti	90,00% della previsione regionale	90,00% della previsione regionale	90,00% della previsione regionale
3	Controlli analitici per OGM	100,00%	100,00%	100,00%
4	RASFF	100% degli interventi richiesti dal nodo regionale	100% degli interventi richiesti dal nodo regionale	100% degli interventi richiesti dal nodo regionale
5	Residui Prodotti Fitosanitari negli alimenti	90,00%	90,00%	90,00%
6	Audit	100,00%	100,00%	100,00%

* Allo stato attuale le previsioni per il 2023 e 2024 sono puramente indicative visto lo stato di profonda carenza di personale già presente che si aggraverà a seguito di numerose cessazioni dal servizio per pensionamento per le quali nei prossimi anni è previsto solo in minima parte il rimpiazzo.

MICOLOGIA

Descrizione delle Azioni e risultati attesi nel triennio 2022-2024

FASE N.	AZIONI	2022	2023	2024*
1	Interventi informativi, divulgativi ed educativi sui funghi epigei spontanei	X	X	
2	Attività di riconoscimento dei funghi,	X	X	
3	Controllo sulle attività di raccolta	X	X	
4	Interventi sul campo nei periodi di raccolta dei funghi epigei spontanei.	X	X	
5	Riconoscimento micologico per i privati dalle ore 9-11 presso la sede di Lanciano Nei periodi di raccolta dei funghi da maggio a settembre	X	X	

Le attività Micologiche verranno svolte dal personale del SIAN che ha conseguito l'apposito riconoscimento di Micologo. In particolare il dirigente medica effettua interventi di tipo informativo, divulgativo, educativo; i tecnici si occuperanno delle attività di riconoscimento dei funghi, di controllo sulle attività di raccolta, per la parte di competenza ASL, anche mediante interventi sul campo nei periodi di raccolta dei funghi epigei spontanei.

RASFF

FASE N.	AZIONI	2022	2023	2024
1	Ricezione allerta dalla Sicurezza alimentare regionale via mail	X	X	X
2	Distribuzione al personale tecnico di prevenzione idelle sedi SIAN interessate	X	X	X
3	Esecuzione dei controlli	X	X	X
4	Eventuali provvedimenti per inadempienze OSA	X	X	X
5	Inoltro alla sicurezza alimentare regionale dell'Allegato F	X	X	X

Il sistema di controllo a seguito di allerta alimentare RASFF, non è ovviamente pianificabile in partenza, si tiene conto dei dati storici 30-50 interventi/anno.
Per le modalità operative si fa riferimento alla procedura SIAN RASFF (Rev. N. 2 del 15.01.2015)

Piani di Controllo mediante campionamento di alimenti

Descrizione delle Azioni e risultati attesi nel triennio 2022-2024

	AZIONI	2022* n. campioni	2023*n. campioni	2024* n. campioni
1	Piano monitoraggio nichel	PPRIC 2022	PPRIC	PPRIC
2	Controlli ufficiali micotosine	PPRIC 2022	PPRIC	PPRIC
3	Piano regionale radioattività	PPRIC 2022	PPRIC	PPRIC
4	Monitoraggio acrilamide, carbamato di etile tossine T2 e HT2	PPRIC 2022	PPRIC	PPRIC
5	Alimenti vegetali trattati con radiazioni ionizzanti	PPRIC 2022	PPRIC	PPRIC
6	Controllo additivi tal quali	PPRIC 2022	PPRIC	PPRIC
7	Piano controlli contaminanti agricoli e TVN	PPRIC 2022	PPRIC	PPRIC

*La numerosità dei controlli sarà quella prevista dal PPRIC della regione Abruzzo

Controllo sui materiali ed oggetti a contatto con alimenti (MOCA)

FASE N.	AZIONI	2022*	2023	2024
1	Prelievo campioni	PPRIC 2022	PPRIC	PPRIC
2	Rivendite di materiali per alimenti Verifica documentale	PPRIC 2022	PPRIC	PPRIC

3	Ditte che usano materiale di confezionamento Verifica documentale	PPRIC 2022	PPRIC	PPRIC

La numerosità dei controlli sarà quella prevista dal PPRIC della regione Abruzzo

Controllo sulla vendita ed impiego dei prodotti fitosanitari

Il Settore si occuperà di svolgere i compiti previsti dal DPR 23.04.2001 n. 290 e s.m., D.Lvo. N. 150 del 18.04.2012, Decreto Min. PAAF del 22.01.2014 e L.R. Abruzzo N. 55 del 18.12.2013, che regolamentano le procedure di autorizzazione, produzione, commercio e vendita di prodotti fitosanitari e relativi coadiuvanti.

Svolgerà inoltre altri interventi nel settore della produzione primaria che si renderanno necessari, oltre che per l'applicazione della sopraccitata normativa, anche per i controlli su queste strutture che derivano dal Piano di controllo 2021

FASE N.	AZIONI	2021	2022	2023
1	Esercizi di deposito/vendita	PPRIC 2022	PPRIC	PPRIC
2	Aziende di utilizzo	PPRIC 2022	PPRIC	PPRIC

La numerosità dei controlli sarà quella prevista dal PPRIC della regione Abruzzo

Piano di Controllo delle acque potabili

Per quel che riguarda il piano di controllo delle acque potabili, verrà trasmesso entri il 31.1 dell'anno di riferimento al Servizio Veterinario, Igiene e Sicurezza alimentare, unitamente al programma delle attività SIAN che contemplerà, tutte le attività previste dalle norme di riferimento. Non può essere accluso a questa nota vista la sua dimensione.

Controlli aggiuntivi - Settore Nutrizione

Vigilanza sugli Integratori Alimentari

Impresa alimentare	Tipologia controllo	2022	2023	2024
Erboristerie	Verifica etichetta	PPRIC 2022	PPRIC	PPRIC
Farmacie e depositi	Verifica etichetta	PPRIC 2022	PPRIC	PPRIC

Palestre e centri fitness e centri estetici	Verifica etichetta	PPRIC 2022	PPRIC	PPRIC

N.B. La verifica deve comprendere l'accertamento che non contengano erbe non ammesse

Vigilanza Etichettatura Nutrizionale

Il controllo sull'etichettatura degli alimenti non è oggetto di un piano a parte, ma le verifiche sono eseguite nel corso delle normali attività di vigilanza a cura dei dirigenti medici e tecnici della prevenzione. Questo per ovvi motivi di organizzazione e semplificazione delle attività ispettive e di limitazione al minimo degli accessi presso gli OSA, come da raccomandazione ministeriale.

SERVIZIO DPF012 – Programmazione economico finanziaria

Adempimento LEA B) Acquisto di Beni e Servizi

Ai fini della razionalizzazione e governo della spesa questa Azienda sta adottando misure atte alla realizzazione di tali obiettivi. Nello specifico relativamente alle forniture di dispositivi nel corso del biennio 2020-2021 sono state indette a livello aziendale n. 30 procedure di gara e nel biennio 2019-2020 n. 6 gare da parte del Soggetto Aggregatore. A seguito di tali indizioni sono state aggiudicate n. 29 procedure a livello aziendale e n. 23 procedure da parte del Soggetto aggregatore.

Il tutto sta portando ad una costante razionalizzazione della spesa per dispositivi ed ad un costante decremento dei contratti in proroga. Per quanto riguarda la spesa sui servizi, si sta registrando una contrazione della stessa dovuta alla reinternalizzazione di alcune attività mentre relativamente ai farmaci, sempre ad invarianza della produzione e al netto di inserimento nel prontuario di nuovi farmaci, l'utilizzo dei biosimilari porterà un ulteriore risparmio.

Inoltre, la nomina del nuovo Direttore ARIC e la costituzione del gruppo di lavoro Regione Aziende USL per il coordinamento delle "Attività di Programmazione strategica degli acquisti", disposta con la determinazione del Dipartimento Sanità, n. DPF/25 del 9 marzo 2022, darà nuovo impulso all'attività dell'agenzia, che garantirà un notevole supporto alle Aziende Sanitarie.

Si precisa infine che per quanto riguarda l'invio completo delle informazioni dei contratti, al momento della compilazione della scheda di aggiudicazione i dati vengono acquisiti automaticamente dal sistema ANAC presso cui è istituita La Banca dati nazionale dei contratti pubblici (di seguito BDNCP) e comunque, nel rispetto dei termini previsti dalla Legge 190/2012, alla medesima banca vengono inviati tutti i dati dei contratti, per i quali è stato acquisito il relativo CIG.

Attivazione di una contabilità budgetaria sulla base del bilancio di previsione economico approvato

L'Azienda predisporrà un sistema di monitoraggio periodico attraverso cui rilevare gli scostamenti tra i CE NSIS trimestrali e il CE preventivo economico annuale, motiverà gli eventuali scostamenti rilevati e illustrerà le manovre correttive intraprese.

A tal fine, l'Azienda invierà periodicamente alla Regione, secondo le scadenze previste da quest'ultima, il file denominato "Modello di monitoraggio mensile" di cui all'allegato 3 della DGR n. 373 del 21/06/2021.

Riguardo alla contabilità analitica, nel corso dell'anno 2022 l'Azienda Asl Lanciano Vasto Chieti assicurerà l'assorbimento di tutti gli obblighi informativo economici relativi al sistema informativo sanitario dei modelli CE, SP, CP, LA e flussi CRIL, anche in applicazione delle normative vigenti.

Per quanto concerne la contabilità analitica per centri di costo e responsabilità, l'Azienda, in esito a un processo di riorganizzazione, ha stabilito di dover rivedere tutto l'impianto dei centri di costo in modo che lo stesso sia coerente con l'effettivo grado di implementazione dell'atto aziendale,

funzionale alla aggregazione dei costi e delle risorse dei centri aziendali suddividendo gli stessi in centri finali, intermedi e di supporto. La riconfigurazione sarà elaborata in modo funzionale alla rilevazione informatizzata delle giacenze di Unità Operativa nonché alla rilevazione del costo sulla linea di attività di effettivo impiego.
A cascata seguirà la riconfigurazione di tutti gli strumenti di reportistica e la manutenzione delle transcodifiche funzionali ai CRIL (Centri di Rilevazione di Interesse Regionale).

Gestione Note Credito Da Ricevere Da Privati Accreditati
L'Azienda assicura un sistema di monitoraggio e gestione delle note credito da ricevere da strutture private accreditate per l'acquisto di prestazioni sanitarie e trimestralmente presenterà unitamente al modello CE trimestrale un report accompagnato da relazione esplicativa riguardante le azioni intraprese per ottenere le note di credito da parte degli operatori.
L'Azienda porrà in essere,attraverso la U.O. Affari Legali, ogni utile azione finalizzata all'emissione da parte dell'erogatore privato delle note di credito richieste per prestazioni fuori budget o oggetto di contestazione da parte della UOC VAPS.

Flusso Cril
In esito alla riconfigurazione dell'intero piano dei centri di costo verrà ridefinito e manutenuto il flusso CRIL al fine del rispetto dell'adempimento previsto dalla DGR n. 601 del 14/10/2019 e smi.

Flusso beni sanitari e non sanitari e Personale
In esito ai tavoli regionali di verifica della qualità dei flussi CRIL beni sanitari e non sanitari e Personale trasmessi è emerso che ci sono margini di miglioramento su cui lavorare e per i quali nel corso dell'anno 2022 si procederà unitamente alle UU.OO. Risorse Umane e Acquisizione Beni e Servizi e con il supporto della sofware house ad incrementare la qualità e la completezza di detti flussi. In conformità alle indicazioni di cui alle DGR 639 del 28/10/2019 i flussi verranno predisposti e inviati trimestralmente ai competenti uffici regionali.

Per quanto concerne gli obiettivi di **Internal Audit**, si descrivono di seguito.

Piano annuale di Audit
Indicatore: Approvazione ed invio in Regione del Piano di Audit 2022
In conformità al regolamento di audit approvato con DDG 93/2019 e smi, questa Azienda provvederà alla approvazione del Piano di Audit 2022 entro il 31/01/2022 e alla trasmissione di detto documento al Dipartimento Sanità.
Il documento verrà redatto in considerazione:
- delle risultanze dell'analisi del rischio;

- delle criticità emerse nel corso degli audit già effettuati e per i quali occorre procedere con i reaudit già calendarizzati;
- delle criticità evidenziate dagli organismi di controllo (MEF, Corte dei Conti e Collegio Sindacale).

Attuazione Piano di Internal Audit

Indicatore: Predisposizione ed invio in Regione dei verbali e rapporti di audit relativi alle verifiche svolte trimestralmente sulle aree del PAC

Il Servizio assicura che le attività di Audit saranno effettuate, in conformità al Piano di Audit 2022 preventivamente approvato, e verbalizzate con le modalità previste nel regolamento di cui alla DDG 93/2019 e smi. Trimestralmente, entro 30 giorni dalla fine del trimestre di riferimento, i verbali ed i rapporti di audit relativi alle verifiche svolte trimestralmente sulle aree PAC, verranno inviati a mezzo pec al Dipartimento Sanità.

Verifica Fondi accantonamento e rischi

In conformità alle procedure PAC vigenti, in sede di stima e rilevazione dell'accantonamento,l'Azienda procederà alla predisposizione e all'invio in Regione di relazioni analitiche, accompagnate da relative tabelle excel,sulle modalità di costruzione e gestione di tutti i fondi rischi ed oneri.

Progetto Benchmarking ASL

Al fine di procedere all'invio dei dati in conformità alle istruzioni e nel rispetto dei termini stabiliti annualmente, mediante invio dei dati completi riferiti all'anno precedente, dal mese di settembre dell'anno 2021 l'Azienda sta procedendo ad una verifica delle transcodifiche utilizzate dai diversi sistemi informativi che gestiscono i flussi di costi, di ore del personale, e di attività al fine di uniformarle e renderle coerenti con l'attuale livello di implementazione dell'atto aziendale.

Altresì, si sta procedendo al miglioramento del sistema di alimentazione dei suddetti flussi al fine di ridurre al minimo gli errori formali verificatisi in sede di formulazione ed invio dei dati.

L'Azienda applicherà la metodologia anche ai fini della produzione dei report periodici di aggregazione.

Monitoraggio Mobilità passiva

Al fine di procedere all'analisi della mobilità passiva intra ed extraregionale, questa ASL ha già chiesto ai competenti uffici del Dipartimento Sanità, con mail del 22/11/2021, l'elaborazione dei dati di mobilità passiva più aggiornati disponibili (anno 2020) per tutte le tipologie di prestazione. In particolare, per la specialistica e per i ricoveri una elaborazione dalla quale si evinca il dato di mobilità per disciplina e per regione di erogazione (extra) asl di erogazione (intra).

Con la disponibilità del dato e in esito ad un'attenta analisi di make or buy, l'Azienda potrà predisporre un piano di recupero della mobilità passiva per le aree che intende reinternalizzare.

SERVIZIO DPF019 -Flussi Informativi e Sanità Digitale

Riguardo gli obiettivi del triennio 2022-2024 si descrivono di seguito le azioni da intraprendere per raggiungerli.

Obiettivo 1) precisazioni sugli obiettivi già in essere (de materializzazione e FSE) attraverso la predisposizione e l'implementazione del modello riportato in determinazione direttoriale n. DPF/24 del 10 novembre 2020 e, al contempo, miglioramento della qualità, completezza e tempestività dei flussi informativi e dei modelli gestionali implementando il nuovo modello di informatizzazione aziendale di cui alla determina in oggetto

L'obiettivo 1 è stato recepito con deliberazione n. 938 del 09.09.2021.

Obiettivo 2) adempiere alle disposizioni della DGR n. 723 del 17/11/2020 sia favorendo la scelta e la revoca del Medico on line per tutte le casistiche esistenti sia condividendo a sistema tutte le prestazioni di specialistica ambulatoriale

La ASL 2 Abruzzo sta partecipando attivamente al Progetto di "Implementazione ed ammodernamento delle infrastrutture tecnologiche legate ai sistemi di prenotazione elettroniche per l'accesso alle strutture sanitarie" secondo quanto stabilito dalla Deliberazione di Giunta Regionale n. 273 del 17 novembre 2020 e dalle indicazioni del Ministero della Salute e del MEF. Il suddetto Progetto fa parte del Piano di Sanità Digitale della Regione Abruzzo e prevede uno specifico programma di attività per l'implementazione e l'ammodernamento dei sistemi di prenotazione elettronica per consentire ai cittadini di accedere più facilmente alle cure grazie alla possibilità di conoscere i tempi di attesa e di poter prenotare in tutte le strutture a livello regionale.

Il Progetto CUP Unico Regionale si sviluppa sulla base di una infrastruttura regionale che fornisce servizi di Orchestratore tra i 4 CUP Aziendali appartenenti alla federazione e che permette di prenotare le prestazioni ambulatoriali oggetto di Monitoraggio dei tempi di attesa delle strutture sanitarie regionali.

Lo stesso si integra con il Piano Regionale per il contenimento delle Liste di Attesa (DGR 265/2019) ed è finalizzato a migliorare il Monitoraggio delle prestazioni ambulatoriali rese in regime istituzionale, in regime intramoenia, a verificare l'appropriatezza prescrittiva, i volumi di attività ed i Tempi di Attesa.

La ASL ha rigorosamente rispettato sinora il cronoprogramma progettuale per consentire alla Regione di raggiungere gli obiettivi che prevedono una percentuale di erogatori collegati al sistema CUP centrale regionale superiore al 25% del totale ed una percentuale delle Agende pubbliche e private inserite nel sistema CUP regionale superiore al 60%.

Fasi del Progetto Regionale:

- Autunno 2019: svolgimento di riunioni presso l'Assessorato Regionale per l'illustrazione progetto e la definizioni delle attività da svolgere da parte delle singole ASL;
- Febbraio 2020: inserimento a sistema delle prime strutture erogatrici e inserimento del primo gruppo di prestazioni (visite);
- Ottobre 2020: avvio della mappatura;
- Febbraio 2021: completamento dell'inserimento a sistema di tutte le strutture eroganti prestazioni ambulatoriali;
- Luglio 2021: completamento dell'inserimento a sistema delle prestazioni esposte sull'Orchestratore.

Tipologie prestazioni esposte in CUP ORCHESTRATORE dalla ASL2 Abruzzo

- TUTTE LE PRIME VISITE
- ECG
- RISONANZE SCHELETRICHE
- TUTTE LE ECOGRAFIE
- GLI ECOCOLORDOPPLER, SIA CARDIACO CHE PERIFERICI
- HOLTER DINAMICO E PRESSORIO
- PROVA DA SFORZO
- SPIROMETRIE

Il Progetto Regionale prevede per Dicembre 2021 l'avviamento del collegamento al Sistema CUP Interaziendale delle attività ambulatoriali aziendali e dei privati accreditati e si svilupperà, secondo un Cronoprogramma già definito, sino a Dicembre 2022 in cui le ASL Regionali saranno impegnate secondo specifiche azioni di loro competenza.

Obiettivo 3) progressivo miglioramento della rilevazione dei dati anagrafici degli assistiti, anche attraverso l'integrazione delle anagrafiche dei singoli gestionali all'anagrafe regionale degli assistiti, misurata attraverso il numero di assistiti validi ai fini dell'interconnessione

L'obiettivo 3 è un di cui del CUP orchestratore regionale di prossimo avvio.

Obiettivo 4) sviluppo di sinergie inter-aziendali (tra strutture pubbliche delle ASL abruzzesi) finalizzate alla contrazione della mobilità passiva extraregionale e alla conclusione di appositi accordi di confine

L'obiettivo 4 è implementato o programmato negli investimenti aziendali e regionali e i risultati sono attesi secondo la pianificazione.

a) Ufficio mobilità sanitaria

Al fine di accrescere le relazioni con i soggetti interessati, gli utenti e i destinatari dei servizi, attraverso lo sviluppo di forme di partecipazione e collaborazione riguardo alla mobilità sanitaria:

1. sarà garantita la massima collaborazione con le Associazioni di tutela dei diritti del malato presenti sul territorio, che dovessero fare richiesta di dati o informazioni mediante apposite elaborazioni statistiche a cura dell'Ufficio Flussi;
2. sarà dedicata, in occasione della Giornata della Trasparenza, prevista nel Piano della Prevenzione della Corruzione e della Trasparenza, apposita sessione di presentazione alle Associazioni di tutela dei diritti del malato e alle Associazioni che ne facciano richiesta, dei dati aggiornati sulla mobilità sanitaria comunicati dalla Regione alla ASL.

File F

Per quanto concerne l'alimentazione e la gestione del file F:

Area di intervento	Flussi informativi e sanità digitale
Contesto di riferimento	Flussi informativi file F - implementazione dati
Azioni previste	Introduzione 2 nuovi campi obbligatori in file F. Corretta alimentazione ti tutti i campi richiesti
Indicatore	n. errori = 0
Cronoprogramma	Relazione quadrimestrale
Impatto economico	N/D
Responsabile del procedimento	Dott. Nicola Petragnani Dirigente farmacista c/o Farmacia Interna P.O. di Chieti, Dott. Vincenzo Smargiassi Direttore UOC Informatica e Reti ASL02

b) Ufficio governo dei dati e flussi governativi

Al fine di garantire il miglioramento della qualità, completezza e tempestività dei flussi informativi e gestionali, attraverso lo strumento del budget, verranno previsti, anche per il triennio 2022-2024, obiettivi da assegnare alle UU.OO. direttamente coinvolte.

Inoltre, è stata già avviata un'attività di analisi e riconfigurazione dei sistemi informativi che gestiscono i suddetti flussi.

In merito al monitoraggio degli indicatori NSG, ed in particolare a quelli "core", si procederà al miglioramento delle procedure presenti nel sistema informativo aziendale e alla progettazione di report ad hoc per il relativo monitoraggio.

c) **Ufficio sanità digitale e ICT**

A partire da Febbraio 2022 saranno svolte le attività propedeutiche a carico dell'Azienda per l'avvio del nuovo software di Gestione Screening Oncologici in accordo con gli uffici ed i fornitori, sia uscente che subentrante. In particolare:

- saranno resi disponibili da parte del fornitore uscente i dati pregressi e necessari all'avvio del nuovo sistema;
- saranno svolte le attività sistemistiche atte a garantire l'accesso ai nuovi server dalle postazioni connesse alla rete dati aziendale.

Nello stesso periodo si provvederà a realizzare tutto quanto necessario all'avvio del sistema regionale di Gestione Pronto Soccorso, ovvero:

- deploy delle nuove macchine virtuali necessarie all'installazione e configurazione del nuovo sistema in conformità con le specifiche rese;
- rendere disponibili per le verifiche e l'import i dati storici dell'attuale sistema gestionale di PS.

Nel merito dell'estensione della tipologia di documenti sanitari del cittadino conferiti al FSE-INI, si procederà contestualmente con l'avvio del software unico di Gestione PS anche ad alimentare il Fascicolo con i verbali di PS prodotti dalla data di collaudo del sistema.

Nel corso del 2022 saranno implementate le modifiche ai software aziendali di gestione ricoveri per la generazione, firma e invio delle lettere di dimissione.

SERVIZIO DPF020 - Servizio Programmazione socio-sanitaria

Per quanto concerne gli obiettivi del triennio 2022-2024 si descrivono di seguito le azioni da intraprendere per raggiungerli.

Obiettivo 1) ATTUAZIONE DEI PERCORSI DIAGNOSTICO-TERAPEUTICI ASSISTENZIALI

L'obiettivo attiene alla necessità di garantire i percorsi di cura per patologia previsti dalla vigente normativa sui livelli essenziali di assistenza, nell'ambito delle reti cliniche ed organizzative del SSR, attraverso cui favorire l'integrazione funzionale, la tempestività, la continuità e l'appropriatezza degli interventi.

Al fine di garantire un miglioramento dei processi clinico assistenziali l'Azienda definisce dei percorsi clinici ed organizzativi per la presa in carico dell'assistito, l'integrazione e la continuità di cura di tutti i momenti di cura e la continuità del cittadino sul territorio. I percorsi clinici consentono la revisione dei processi decisionali di diagnosi e cura nell'ottica della medicina basata sull'evidenze, la riprogettazione dei macroepisodi organizzativi di ricovero, la razionalizzazione delle risorse aziendali, l'individuazione per ciascun percorso dei criteri utilizzabili per la costruzione di indicatori di processo e di esito confrontabili al livello nazionale.

La ASL Lanciano Vasto Chieti adotta tutte le misure organizzative per l'attuazione dei PDTA formalmente assunti con provvedimenti di giunta regionali. Per la effettiva attuazione dei PDTA, l'Azienda si avvale della U.O.C. Qualità, Accreditamento e Risk Management, al fine di garantire:

- l'utilizzo della medicina basata sull'evidenza EBM e EBN;
- l'implementazione di linee guida e la definizione di percorsi diagnostico terapeutici/clinico organizzativi;
- la valutazione e il miglioramento continuo delle attività cliniche (misurazione delle performance cliniche e degli esiti, audit clinici, etc.);
- l'informazione e partecipazione del cittadino/paziente;
- la formazione continua del personale.

Per l'implementazione dei Percorsi diagnostico-terapeutici vengono definiti dei gruppi di lavoro multidisciplinari e multi professionali che, con il coordinamento della U.O.C. Qualità, Accreditamento e Risk Management, provvedono alla stesura del documento (Percorsi aziendali) con cui vengono contestualizzati a livello aziendale i PDTA regionali. Tutti i documenti sono pubblicati sul sito aziendale. Nella Asl2 Abruzzo la Delibera n° 1206 dell'11/11/2010 avente per Oggetto: "Procedura per la gestione del Sistema Documentale aziendale", formalizza la gestione del sistema documentale aziendale. I documenti vengono revisionati periodicamente alla luce delle nuove evidenze scientifiche.

Indicatori: adozione e trasmissione provvedimenti aziendali di recepimento e/o declinazione del PDTA in ambito ASL che diano conto degli obiettivi clinici ed organizzativi individuati nei relativi provvedimenti regionali

Indicatore	Responsabile	Cronoprogramma
1. Adozione dei percorsi diagnostico-terapeutici assistenziali (PDTA)	UOC Qualità, accredita mento e Risk management	Come da PDTA regionale
2. Trasmissione Delibera Aziendale di recepimento	UOC Qualità, accredita mento e Risk management	Come da PDTA regionale

Obiettivo 3) POTENZIAMENTO DELL'ASSISTENZA DOMICILIARE INTEGRATA

La ASL2 abruzzo rispetto alla media regionale del 4 % si trova già con un tasso di presa in carico dei pazienti in ADI dello 0,40 % per gli assistiti sotto i 40 anni ed un tasso, consolidato negli ultimi tre anni, del 5,7 %.

Agenzia Sanitaria Regionale - ASR

Obiettivo 1) Sorveglianza Sanitaria e Contact Tracing

Al momento, tra gli indicatori di processo indicati dal Ministero della Salute, (Circolare del 30/4/2020) vi è il "*numero, tipologia di figure professionali e tempo/persona dedicate in ciascun servizio territoriale al contact-tracing.*" Questo punto è estremamente importante, in quanto viene così evidenziato che un'efficace ricerca e gestione di tracciamento dei casi e dei contatti richiede un numero adeguato di personale a tutti i livelli, sanitario e amministrativo, quantificato in circolare, peraltro sulla base di quanto stimato dallo European Centre for Disease Prevention and Control (ECDC) in **non meno di 1 persona ogni 10.000 abitanti**. La Asl Lanciano Vasto Chieti sin dalla vigenza del D.M.30 aprile 2020 ha provveduto a dotarsi di risorse umane per le attività di contact tracing che è risultato peraltro numericamente al di sopra dello standard minimo stabilito. Si è inoltre provveduto a comunicare mensilmente al Dipartimento Sanità della Regione Abruzzo la consistenza della suddetta dotazione organica, in quanto costituente l'indicatore mensile 2.6 di valutazione della resilienza dei Servizi Sanitari in rapporto alla attuale pandemia Covid 19, come stabilito nel già citato DM 30 aprile 2020.

Obiettivo 2) Istituzione di ambulatori specifici per la riabilitazione respiratoria post Covid

Gli ambulatori Long Covid di seguito indicati, sono già attivi presso la ASL 02 Lanciano Vasto Chieti e resteranno attivi anche per il periodo oggetto di programmazione.

1. AMB. LONG COVID - MALATTIE INFETTIVE- SEDE VASTO (dal 30.06.2021)
   - Visita Malattie infettive
2. AMB. LONG COVID - MALATTIE INFETTIVE- SEDE CHIETI (dal 14.10.2021)
   - Visita Malattie infettive
3. AMB. LONG COVID - PNEUMOLOGIA- SEDE CHIETI (dal 27.09.2021)
   - Visita Pneumologica
4. AMB. LONG COVID - CLINICA MEDICA- SEDE CHIETI (dal 15.10.2021)
   - Patologie Ostruttive Polmonari
     - Visita Pneumologica

Obiettivo 3) Organizzazione di eventi formativi aziendali sulle procedure organizzative e sui comportamenti più idonei da adottare in emergenza Covid 19

L'ufficio formazione aziendale, con delibera del Direttore Generale n. 125 del 01/02/2022, ha approvato il Piano Formativo Aziendale anno 2022, redatto a seguito della raccolta e della valutazione dei bisogni formativi interni all'azienda. A Tale PFA è allegato anche il piano scaturito dagli obiettivi strategici e prioritari per la regione Abruzzo, tra cui quello relativo alle procedure e comportamenti da adottare in emergenza Covid 19.

Tale argomento, nel triennio 2022-2024, verrà sviluppato attraverso la progettazione di corsi di formazione per la sicurezza del personale dipendente e per i pazienti, con almeno due eventi formativi all'anno.

PARTE III

IL CONTESTO ECONOMICO E LE MANOVRE

IL CONTESTO ECONOMICO

Con nota prot. R.A./0400013/21/DPF012 del Servizio Programmazione Economico Finanziaria del 12/10/2021, sono stati trasmessi gli indirizzi generali per la predisposizione degli strumenti di programmazione 2022-2024 nel rispetto del budget,al fine di assicurare l'adeguato funzionamento delle strutture sanitarie per l'erogazione dei LEA.

Oltre a precisare tutti gli adempimenti LEA di riferimento del periodo, sono definiti gli obiettivi specifici da inserire nella programmazione 2022-2024.

Tra le diverse indicazioni previste dagli indirizzi generali, si rileva la quota di FSR indistinto assegnata alla Asl Lanciano - Vasto - Chieti sulla base:

- dei criteri approvati con DGR n. 371 del 21/6/2021, ad oggetto"Adozione documento recante i Criteri per l'assegnazione del Fondo Sanitario Regionale (FSR9 alle ASL abruzzesi";
- della determinazione presunta del Fondo Sanitario regionale sulla base delle informazioni ad oggi disponibili.

Contributi da Regione per quota FS regionale indistinto Annuale 2022 da iscrivere alla voce CE AA0031					
Voce CE		Avezzano Sulmona L'Aquila	Lanciano Vasto Chieti	Pescara	Teramo
AA0031	A.1.A.1.1) Finanziamento indistinto	563.483.879,95	736.638.454,69	585.686.686,10	564.868.756,24

valori in €

L'attività gestionale dell'anno 2021, ancora in fase conclusiva, mostra andamenti diversificati a seconda degli aggregati di costo, anche per lo scostamento giustificato dalla costante attività assistenziale svolta per assicurare tutti i livelli prestazionali garantiti dai livelli essenziali di assistenza e le cure emergenziali legate al Covid-19.

Quindi, l'andamento gestionale ha visto interventi economici che si sono riflessi sia sulla struttura dei ricavi sia su quelli dei costi, come di seguito esposto.

CONTO ECONOMICO (€/000)	Consuntivo 2019	Consuntivo 2020	Preconsuntivo 2021
A- Totale Ricavi Netti	710.316	711.104	708.484
B-Totale Costi Interni	499.012	509.113	521.312
Totale Costi Esterni	203.229	197.963	199.464
Totale Costi Operativi (B+C)	702.241	707.076	720.776
Margine Operativo (A-D)	8.075	4.028	- 12.292
Totale Componenti Finanziarie e Straordinarie	21.838	17.139	16.056
Risultato Economico (E-F)	- 13.763	- 13.111	- 28.348
Risorse Aggiuntive da bilancio regionale a titolo di copertura LEA			
Risultato Economico comprensivo di fiscalità aggiuntiva (G+H)	- 13.763	- 13.111	- 28.348

CONTO ECONOMICO (€/000)	Consuntivo 2019	Consuntivo 2020	Preconsuntivo 2021
Totale Ricavi Netti	**710.316**	**711.104**	**708.484**
Contributi F.S.R.	727.802	756.988	761.011
Saldo Mobilità	- 51.335	- 66.645	- 63.373
Entrate Proprie	23.098	27.632	19.269
Saldo Intramoenia	332	262	180
Rettifica contributi c/esercizio per destinazione ad investimenti	-6.093	-9.002	-6.814
Saldo per quote inutilizzate contributi vincolati	16.514	1.870	1.790

CONTO ECONOMICO (€/000)	Consuntivo 2019	Consuntivo 2020	Preconsuntivo 2021
Personale	245.887	249.713	253.543
Personale Sanitario	211.676	217.423	221.014
Personale Sanitario - Dipendente	205.582	207.838	212.683
Personale Sanitario - Dipendente - Tempo indeterminato	193.873	192.834	190.818
Personale Sanitario - Dipendente - Tempo determinato	11.661	14.964	21.784
Personale Sanitario - Dipendente - Altro	48	40	81
Personale Sanitario - Non Dipendente	6.094	9.586	8.331
Personale Non Sanitario	34.210	32.290	32.529
Personale Non Sanitario - Dipendente	33.547	31.522	30.646
Personale Non Sanitario - Dipendente - Tempo indeterminato	32.763	31.087	29.217
Personale Non Sanitario - Dipendente - Tempo determinato	780	433	1.426
Personale Non Sanitario - Dipendente - Altro	4	2	2
Personale Non Sanitario - Non Dipendente	664	768	1.883

CONTO ECONOMICO (€/000)	Consuntivo 2019	Consuntivo 2020	Preconsuntivo 2021
Altri Beni E Servizi	150.953	158.997	159.930
Altri Beni Sanitari	61.106	61.933	56.303
Sangue ed emocomponenti	0	0	0
Dispositivi medici	36.887	36.159	34.176
Dispositivi medici impiantabili attivi	3.097	2.979	2.627
Dispositivi medici diagnostici in vitro (IVD)	15.231	12.871	12.494
Altri beni sanitari	5.891	9.564	7.006
Beni Non Sanitari	1.123	1.054	1.084
Servizi	88.724	96.010	102.543
Servizi appaltati	39.865	39.027	38.638
Pulizia, Riscaldamento e Smaltimento Rifiuti	10.579	12.311	12.425
Manutenzioni e riparazioni	19.646	18.166	17.859
Altri servizi appaltati	9.640	8.549	8.353
Servizi Utenze	7.353	6.972	7.643
Consulenze	4.768	5.242	8.143
Consulenze - Personale Non Dipendente Sanitario	3.091	3.759	6.868
Consulenze - Personale Non Dipendente Non Sanitario	1.677	1.482	1.275
Rimborsi, Assegni e Contributi	837	508	582
Premi di Assicurazione	6.993	6.392	6.376
Altri Servizi Sanitari e Non	23.960	32.562	35.837
Godimento Beni Di Terzi	4.948	5.307	5.325

LE MANOVRE

L'Azienda porrà in essere manovre sui seguenti aggregati: personale, prodotti farmaceutici ed emoderivati, altri beni e servizi.

Si rappresentano di seguito le manovre inserite negli strumenti di programmazione per l'anno 2022.

Personale

CONTO ECONOMICO (€/000)	CE preconsuntivo 2021	Tendenziale 2022	Manovre 2022	Programmatico 2022
Personale	253.543	245.956	3.100	249.056

Per l'anno 2022 è prevista una manovra in aumento pari ad € 3.100.000,00, per consentire l'attuazione del processo di reinternalizzazione del personale OSS, in sostituzione del servizio di ausiliariato.

Prodotti farmaceutici ed emoderivati

CONTO ECONOMICO (€/000)	CE preconsuntivo 2021	Tendenziale 2022	Manovre 2022	Programmatico 2022
Prodotti farmaceutici ed emoderivati	90.258	90.053	-3.000	87.053

Si prevede una manovra correttiva in diminuzione pari ad € 3.000.000,00, derivante da una serie di azioni quali il potenziamento delle attività di monitoraggio e delle attività dirette alla verifica del rispetto dell'appropriatezza prescrittiva.

Nel corso dell'anno sono state svolte ed aggiudicate diverse gare regionali che avranno un impatto positivo sulla spesa programmata.

Altri beni e servizi

CONTO ECONOMICO (€/000)	CE preconsuntivo 2021	Tendenziale 2022	Manovre 2022	Programmatico 2022
Altri Beni e Servizi	159.930	147.941	-9.700	138.241
Dispositivi medici	49.297	50.205	-2.700	47.505
Altri Servizi Sanitari e Non	35.837	25.246	-7.000	18.246

Per l'aggregato in questione la manovra complessiva in diminuzione è pari ad € 9.700.000,00, e riguarderà i dispositivi medici per un importo pari ad € 2.700.000,00, attraverso le seguenti azioni:

- la revisione del ciclo passivo con l'implementazione del sistema informatizzato per la gestione delle scorte e del modulo informatizzato per la gestione del conto deposito da U.O.;
- la verifica e la conseguente ripulitura delle anagrafiche dei contratti;
- l'aggiudicazione di nuove gare per la fornitura di dispositivi.

I restanti € 7.000.000,00 conseguiranno dalla rimodulazione del servizio di ausiliariato, e tale riduzione sarà in parte compensaa dalla internalizzazione del personale OSS.

Nel complesso la somma algebrica delle manovreè pari ad € - 9.600.000,00.

REGIONE ABRUZZO

AZIENDA SANITARIA LOCALE 2

LANCIANO – VASTO – CHIETI

BILANCIO PLURIENNALE 2022-2024

REGIONE ABRUZZO

AZIENDA SANITARIA LOCALE 2

LANCIANO – VASTO – CHIETI

BILANCIO ECONOMICO PREVENTIVO 2022-2024

CONTO ECONOMICO

SCHEMA DI BILANCIO	III trimestre 2021 proiettato all'anno	Modifiche	Tendenziale 2022	Manovre	Programmatico 2022	Modifiche	Tendenziale 2023	Manovre	Programmatico 2023	Modifiche	Tendenziale 2024	Manovre	Programmatico 2024
A) VALORE DELLA PRODUZIONE													
1) Contributi in c/esercizio	**761.819.435**	**-3.478.249**	**758.341.186**	**-**	**758.341.186**	**-10.467.320**	**747.873.866**	**-**	**747.873.866**	**-**	**747.873.866**	**-**	**747.873.866**
a) Contributi in c/esercizio - da Regione o Provincia Autonoma per quota F.S. re	761.011.447	-3.478.249	757.533.199	-	757.533.199	-10.467.320	747.065.879	-	747.065.879	-	747.065.879	-	747.065.879
b) Contributi in c/esercizio - extra fondo	807.987	-	807.987	-	807.987	-	807.987	-	807.987	-	807.987	-	807.987
1) Contributi da Regione o Prov. Aut. (extra fondo) - vincolati	807.987	-	807.987	-	807.987	-	807.987	-	807.987	-	807.987	-	807.987
2) Contributi da Regione o Prov. Aut. (extra fondo) - Risorse aggiuntive da bilancio a ti	-	-	-	-	-	-	-	-	-	-	-	-	-
3) Contributi da Regione o Prov. Aut. (extra fondo) - Risorse aggiuntive da bilancio a ti	-	-	-	-	-	-	-	-	-	-	-	-	-
4) Contributi da Regione o Prov. Aut. (extra fondo) - altro	-	-	-	-	-	-	-	-	-	-	-	-	-
5) Contributi da aziende sanitarie pubbliche (extra fondo)	-	-	-	-	-	-	-	-	-	-	-	-	-
6) Contributi da altri soggetti pubblici	-	-	-	-	-	-	-	-	-	-	-	-	-
c) Contributi in c/esercizio - per ricerca	-	-	-	-	-	-	-	-	-	-	-	-	-
1) da Ministero della Salute per ricerca corrente	-	-	-	-	-	-	-	-	-	-	-	-	-
2) da Ministero della Salute per ricerca finalizzata	-	-	-	-	-	-	-	-	-	-	-	-	-
3) da Regione e altri soggetti pubblici	-	-	-	-	-	-	-	-	-	-	-	-	-
4) da privati	-	-	-	-	-	-	-	-	-	-	-	-	-
d) Contributi in c/esercizio - da privati	-	-	-	-	-	-	-	-	-	-	-	-	-
2) Rettifica contributi c/esercizio per destinazione ad investimenti	-6.813.861	-3.097.939	-9.911.800	-	-9.911.800	-	-9.911.800	-	-9.911.800	-	-9.911.800	-	-9.911.800
3) Utilizzo fondi per quote inutilizzate contributi vincolati di esercizi precedenti	4.885.833	-1.057.166	3.828.667	-	3.828.667	-	3.828.667	-	3.828.667	-	3.828.667	-	3.828.667
4) Ricavi per prestazioni sanitarie e sociosanitarie a rilevanza sanitaria	**64.602.449**	**-**	**64.602.449**	**-**	**64.602.449**	**-**	**64.602.449**	**-**	**64.602.449**	**-**	**64.602.449**	**-**	**64.602.449**
a) Ricavi per prestazioni sanitarie e sociosanitarie - ad aziende sanitarie pubbliche	59.564.813	-	59.564.813	-	59.564.813	-	59.564.813	-	59.564.813	-	59.564.813	-	59.564.813
b) Ricavi per prestazioni sanitarie e sociosanitarie - intramoenia	2.757.856	-	2.757.856	-	2.757.856	-	2.757.856	-	2.757.856	-	2.757.856	-	2.757.856
c) Ricavi per prestazioni sanitarie e sociosanitarie - altro	2.279.780	-	2.279.780	-	2.279.780	-	2.279.780	-	2.279.780	-	2.279.780	-	2.279.780
5) Concorsi, recuperi e rimborsi	8.049.116	-	8.049.116	-	8.049.116	-	8.049.116	-	8.049.116	-	8.049.116	-	8.049.116
6) Compartecipazione alla spesa per prestazioni sanitarie (Ticket)	7.069.074	1.280.000	8.349.074	-	8.349.074	1.380.571	9.729.645	-	9.729.645	-	9.729.645	-	9.729.645
7) Quota contributi in c/capitale imputata nell'esercizio	14.989.981	-	14.989.981	-	14.989.981	-	14.989.981	-	14.989.981	-	14.989.981	-	14.989.981
8) Incrementi delle immobilizzazioni per lavori interni	-	-	-	-	-	-	-	-	-	-	-	-	-
9) Altri ricavi e proventi	1.063.043	-	1.063.043	-	1.063.043	-	1.063.043	-	1.063.043	-	1.063.043	-	1.063.043
Totale A)	**855.665.070**	**-6.353.354**	**849.311.716**	**-**	**849.311.716**	**-9.086.749**	**840.224.967**	**-**	**840.224.967**	**-**	**840.224.967**	**-**	**840.224.967**
B) COSTI DELLA PRODUZIONE													
1) Acquisti di beni	**147.699.047**	**489.299**	**148.188.346**	**-5.700.000**	**142.488.346**	**-**	**142.488.346**	**-**	**142.488.346**	**-**	**142.488.346**	**-**	**142.488.346**
a) Acquisti di beni sanitari	146.614.626	531.503	147.146.129	-5.700.000	141.446.129	-	141.446.129	-	141.446.129	-	141.446.129	-	141.446.129
b) Acquisti di beni non sanitari	1.084.421	-42.204	1.042.217	0	1.042.217	-	1.042.217	-	1.042.217	-	1.042.217	-	1.042.217
2) Acquisti di servizi sanitari	**349.290.386**	**-16.111.732**	**333.178.655**	**-0**	**333.178.655**	**-5.671.175**	**327.507.479**	**-**	**327.507.479**	**-**	**327.507.479**	**-**	**327.507.479**
a) Acquisti di servizi sanitari - Medicina di base	48.091.324	-431.398	47.659.926	0	47.659.926	-2.671.175	44.988.751	-	44.988.751	-	44.988.751	-	44.988.751
b) Acquisti di servizi sanitari - Farmaceutica	57.561.172	-693.486	56.867.686	0	56.867.686	-	56.867.686	-	56.867.686	-	56.867.686	-	56.867.686
c) Acquisti di servizi sanitari per assistenza specialistica ambulatoriale	25.506.226	15.835	25.522.061	-0	25.522.061	-	25.522.061	-	25.522.061	-	25.522.061	-	25.522.061
d) Acquisti di servizi sanitari per assistenza riabilitativa	27.043.413	28.191	27.071.604	-0	27.071.604	-	27.071.604	-	27.071.604	-	27.071.604	-	27.071.604
e) Acquisti di servizi sanitari per assistenza integrativa	-	-	-	-	-	-	-	-	-	-	-	-	-
f) Acquisti di servizi sanitari per assistenza protesica	10.297.934	11.930	10.309.863	-	10.309.863	-	10.309.863	-	10.309.863	-	10.309.863	-	10.309.863
g) Acquisti di servizi sanitari per assistenza ospedaliera	91.623.822	136.519	91.760.341	-0	91.760.341	-	91.760.341	-	91.760.341	-	91.760.341	-	91.760.341
h) Acquisti prestazioni di psichiatrica residenziale e semiresidenziale	12.184.961	10.443	12.195.404	0	12.195.404	-	12.195.404	-	12.195.404	-	12.195.404	-	12.195.404
i) Acquisti prestazioni di distribuzione farmaci File F	17.294.209	3.108	17.297.316	-0	17.297.316	-	17.297.316	-	17.297.316	-	17.297.316	-	17.297.316
j) Acquisti prestazioni termali in convenzione	409.992	-	409.992	-	409.992	-	409.992	-	409.992	-	409.992	-	409.992

CONTO ECONOMICO

SCHEMA DI BILANCIO	III trimestre 2021 proiettato all'anno	Modifiche	Tendenziale 2022	Manovre	Programmatico 2022	Modifiche	Tendenziale 2023	Manovre	Programmatico 2023	Modifiche	Tendenziale 2024	Manovre	Programmatico 2024
k) Acquisti prestazioni di trasporto sanitario	4.869.711	-124.629	4.745.082	-	4.745.082	-	4.745.082	-	4.745.082	-	4.745.082	-	4.745.082
l) Acquisti prestazioni socio-sanitarie a rilevanza sanitaria	24.033.443	-	24.033.443	0	24.033.443	-	24.033.443	-	24.033.443	-	24.033.443	-	24.033.443
m) Compartecipazione al personale per att. Libero-prof. (intramoenia)	2.577.366	-	2.577.366	-	2.577.366	-	2.577.366	-	2.577.366	-	2.577.366	-	2.577.366
n) Rimborsi Assegni e contributi sanitari	581.718	15.225	596.943	-0	596.943	-	596.943	-	596.943	-	596.943	-	596.943
o) Consulenze, collaborazioni, interinale, altre prestazioni di lavoro sanitarie e soc	15.231.929	-4.248.827	10.983.102	-	10.983.102	-3.000.000	7.983.102	-	7.983.102	-	7.983.102	-	7.983.102
p) Altri servizi sanitari e sociosanitari a rilevanza sanitaria	11.983.167	-10.834.642	1.148.525	-	1.148.525	-	1.148.525	-	1.148.525	-	1.148.525	-	1.148.525
q) Costi per differenziale Tariffe TUC	-	-	-	-	-	-	-	-	-	-	-	-	-
3) Acquisti di servizi non sanitari	**61.594.684**	**-1.204.235**	**60.390.449**	**-7.000.000**	**53.390.449**	**-**	**53.390.449**	**-**	**53.390.449**	**-**	**53.390.449**	**-**	**53.390.449**
a) Servizi non sanitari	57.918.342	-459.568	57.458.774	-7.000.000	50.458.774	-	50.458.774	-	50.458.774	-	50.458.774	-	50.458.774
b) Consulenze, collaborazioni, interinale, altre prestazioni di lavoro non sanitarie	3.157.846	-758.237	2.399.610	-	2.399.610	-	2.399.610	-	2.399.610	-	2.399.610	-	2.399.610
c) Formazione	518.495	13.570	532.066	-	532.066	-	532.066	-	532.066	-	532.066	-	532.066
4) Manutenzione e riparazione	**17.859.400**	**101.762**	**17.961.162**	**-0**	**17.961.162**	**-**	**17.961.162**	**-**	**17.961.162**	**-**	**17.961.162**	**-**	**17.961.162**
5) Godimento di beni di terzi	**5.324.553**	**-1.354**	**5.323.199**	**-0**	**5.323.199**	**-**	**5.323.199**	**-**	**5.323.199**	**-**	**5.323.199**	**-**	**5.323.199**
6) Costi del personale	**243.329.130**	**-4.126.538**	**239.202.592**	**3.100.000**	**242.302.592**	**-3.415.567**	**238.887.024**	**-**	**238.887.024**	**-**	**238.887.024**	**-**	**238.887.024**
a) Personale dirigente medico	100.389.616	-1.442.105	98.947.511	-	98.947.511	-	98.947.511	-	98.947.511	-	98.947.511	-	98.947.511
b) Personale dirigente ruolo sanitario non medico	6.780.730	-	6.780.730	-	6.780.730	-	6.780.730	-	6.780.730	-	6.780.730	-	6.780.730
c) Personale comparto ruolo sanitario	105.513.129	-2.684.433	102.828.697	3.100.000	105.928.697	-3.415.567	102.513.129	-	102.513.129	-	102.513.129	-	102.513.129
d) Personale dirigente altri ruoli	1.978.877	-	1.978.877	-	1.978.877	-	1.978.877	-	1.978.877	-	1.978.877	-	1.978.877
e) Personale comparto altri ruoli	28.666.778	-	28.666.778	-	28.666.778	-	28.666.778	-	28.666.778	-	28.666.778	-	28.666.778
7) Oneri diversi di gestione	1.916.818	28.044	1.944.862	-	1.944.862	-	1.944.862	-	1.944.862	-	1.944.862	-	1.944.862
8) Ammortamenti	**15.148.285**	**-**	**15.148.285**	**-**	**15.148.285**	**-**	**15.148.285**	**-**	**15.148.285**	**-**	**15.148.285**	**-**	**15.148.285**
a) Ammortamenti immobilizzazioni immateriali	117.896	-	117.896	-	117.896	-	117.896	-	117.896	-	117.896	-	117.896
b) Ammortamenti dei Fabbricati	8.597.895	-	8.597.895	-	8.597.895	-	8.597.895	-	8.597.895	-	8.597.895	-	8.597.895
c) Ammortamenti delle altre immobilizzazioni materiali	6.432.493	-	6.432.493	-	6.432.493	-	6.432.493	-	6.432.493	-	6.432.493	-	6.432.493
9) Svalutazione delle immobilizzazioni e dei crediti	-	-	-	-	-	-	-	-	-	-	-	-	-
10) Variazione delle rimanenze	**-1.397.095**	**1.397.095**	**-**	**-**	**-**	**-**	**-**	**-**	**-**	**-**	**-**	**-**	**-**
a) Variazione delle rimanenze sanitarie	-1.199.323	1.199.323	-	-	-	-	-	-	-	-	-	-	-
b) Variazione delle rimanenze non sanitarie	-197.772	197.772	-	-	-	-	-	-	-	-	-	-	-
11) Accantonamenti	**25.495.034**	**-6.675.640**	**18.819.394**	**-**	**18.819.394**	**-**	**18.819.394**	**-**	**18.819.394**	**-**	**18.819.394**	**-**	**18.819.394**
a) Accantonamenti per rischi	9.627.117	-	9.627.117	-	9.627.117	-	9.627.117	-	9.627.117	-	9.627.117	-	9.627.117
b) Accantonamenti per premio operosità	200.000	-	200.000	-	200.000	-	200.000	-	200.000	-	200.000	-	200.000
c) Accantonamenti per quote inutilizzate di contributi vincolati	6.675.640	-6.675.640	-	-	-	-	-	-	-	-	-	-	-
d) Altri accantonamenti	8.992.277	-	8.992.277	-	8.992.277	-	8.992.277	-	8.992.277	-	8.992.277	-	8.992.277
Totale B)	**866.260.242**	**-26.103.299**	**840.156.943**	**-9.600.000**	**830.556.943**	**-9.086.743**	**821.470.200**	**-**	**821.470.200**	**-**	**821.470.200**	**-**	**821.470.200**
DIFF. TRA VALORE E COSTI DELLA PRODUZIONE (A-B)	**-10.595.171**	**19.749.945**	**9.154.773**	**9.600.000**	**18.754.773**	**-6**	**18.754.767**	**-**	**18.754.767**	**-**	**18.754.767**	**-**	**18.754.767**
C) PROVENTI E ONERI FINANZIARI													
1) Interessi attivi ed altri proventi finanziari	-	-	-	-	-	-	-	-	-	-	-	-	-
2) Interessi passivi ed altri oneri finanziari	406.863	-	406.863	-	406.863	-	406.863	-	406.863	-	406.863	-	406.863
Totale C)	**-406.863**	**-**	**-406.863**	**-**	**-406.863**	**-**	**-406.863**	**-**	**-406.863**	**-**	**-406.863**	**-**	**-406.863**
D) RETTIFICHE DI VALORE DI ATTIVITA' FINANZIARIE													
1) Rivalutazioni	-	-	-	-	-	-	-	-	-	-	-	-	-
2) Svalutazioni	-	-	-	-	-	-	-	-	-	-	-	-	-
Totale D)	**-**	**-**	**-**	**-**	**-**	**-**	**-**	**-**	**-**	**-**	**-**	**-**	**-**

CONTO ECONOMICO

SCHEMA DI BILANCIO	III trimestre 2021 proiettato all'anno	Modifiche	Tendenziale 2022	Manovre	Programmatico 2022	Modifiche	Tendenziale 2023	Manovre	Programmatico 2023	Modifiche	Tendenziale 2024	Manovre	Programmatico 2024
E) PROVENTI E ONERI STRAORDINARI													
1) Proventi straordinari	6.775.503	-6.775.503	0	-	0	-	0	-	0	-	0	-	0
a) Plusvalenze	-	-	-	-	-	-	-	-	-	-	-	-	-
b) Altri proventi straordinari	6.775.503	-6.775.503	0	-	0	-	0	-	0	-	0	-	0
2) Oneri straordinari	5.774.365	-5.774.365	-0	-	-0	-	-0	-	-0	-	-0	-	-0
a) Minusvalenze	-	-	-	-	-	-	-	-	-	-	-	-	-
b) Altri oneri straordinari	5.774.365	-5.774.365	-0	-	-0	-	-0	-	-0	-	-0	-	-0
Totale E)	1.001.138	-1.001.138	0	-	0	-	0	-	0	-	0	-	0
RISULTATO PRIMA DELLE IMPOSTE (A-B+C+D+E)	-10.000.897	18.748.807	8.747.910	9.600.000	18.347.910	-6	18.347.904	-	18.347.904	-	18.347.904	-	18.347.904
Y) IMPOSTE SUL REDDITO DELL'ESERCIZIO													
1) IRAP	17.955.888	-	17.955.888	-	17.955.888	-	17.955.888	-	17.955.888	-	17.955.888	-	17.955.888
a) IRAP relativa a personale dipendente	16.332.655	-	16.332.655	-	16.332.655	-	16.332.655	-	16.332.655	-	16.332.655	-	16.332.655
b) IRAP relativa a collaboratori e personale assimilato a lavoro dipendente	1.353.306	-	1.353.306	-	1.353.306	-	1.353.306	-	1.353.306	-	1.353.306	-	1.353.306
c) IRAP relativa ad attività di libera professione (intramoenia)	269.927	-	269.927	-	269.927	-	269.927	-	269.927	-	269.927	-	269.927
d) IRAP relativa ad attività commerciali	-	-	-	-	-	-	-	-	-	-	-	-	-
2) IRES	392.000	-	392.000	-	392.000	-	392.000	-	392.000	-	392.000	-	392.000
3) Accantonamento a fondo imposte (accertamenti, condoni, ecc.)	-	-	-	-	-	-	-	-	-	-	-	-	-
Totale Y)	18.347.888	-	18.347.888	-	18.347.888	-	18.347.888	-	18.347.888	-	18.347.888	-	18.347.888
UTILE (PERDITA) DELL'ESERCIZIO	-28.348.784,76	18.748.807,09	-9.599.977,67	9.600.000,02	22,35	-6,23	16,12	-	16,12	-	16,12	-	16,12

REGIONE ABRUZZO

AZIENDA SANITARIA LOCALE 2

LANCIANO – VASTO – CHIETI

CONTO ECONOMICO PREVENTIVO

2022-2024

POA	Con	\	VOCE MODELLO CE	III trimestre proiettato all'anno	Modifiche	Tendenziale 2022	Manovre	Programmatico 2022	Modifiche	Tendenziale 2023	Manovre	Programmatico 2023	Modifiche	Tendenziale 2024	Manovre	Programmatico 2024
			A) Valore della produzione													
		AA0010	A.1) Contributi in c/esercizio	761.819.434.67	-3.478.248.91	758.341.185.76	0.00	758.341.185.76	-10.467.319.53	747.873.866.23	0.00	747.873.866.23	0.00	747.873.866.23	0.00	747.873.866.23
		AA0020	A.1.A) Contributi da Regione o Prov. Aut. per quota F.S. regionale	761.011.447.44	-3.478.248.91	757.533.198.53	0.00	757.533.198.53	-10.467.319.53	747.065.879.00	0.00	747.065.879.00	0.00	747.065.879.00	0.00	747.065.879.00
		AA0030	A.1.A.1) da Regione o Prov. Aut. per quota F.S. regionale indistinto	750.544.127.91	-3.478.248.91	747.065.879.00	0.00	747.065.879.00	0.00	747.065.879.00	0.00	747.065.879.00	0.00	747.065.879.00	0.00	747.065.879.00
A1.1		AA0031	A.1.A.1.1) Finanziamento indistinto	740.116.703.60	-3.478.248.91	736.638.454.69	0.00	736.638.454.69	0.00	736.638.454.69	0.00	736.638.454.69	0.00	736.638.454.69	0.00	736.638.454.69
A1.1		AA0032	A.1.A.1.2) Finanziamento indistinto finalizzato da Regione	10.427.424.31	0.00	10.427.424.31	0.00	10.427.424.31	0.00	10.427.424.31	0.00	10.427.424.31	0.00	10.427.424.31	0.00	10.427.424.31
		AA0033	A.1.A.1.3) Funzioni	0.00	0.00	0.00	0.00	0.00	0.00	0.00	0.00	0.00	0.00	0.00	0.00	0.00
A1.1		AA0034	A.1.A.1.3.A) Funzioni - Pronto Soccorso	0.00	0.00	0.00	0.00	0.00	0.00	0.00	0.00	0.00	0.00	0.00	0.00	0.00
A1.1		AA0035	A.1.A.1.3.B) Funzioni - Altro	0.00	0.00	0.00	0.00	0.00	0.00	0.00	0.00	0.00	0.00	0.00	0.00	0.00
A1.1		AA0036	A.1.A.1.4) Quota finalizzata per il Piano aziendale di cui all'art.1, comma 528, L.208/2015	0.00	0.00	0.00	0.00	0.00	0.00	0.00	0.00	0.00	0.00	0.00	0.00	0.00
A1.2		AA0040	A.1.A.2) da Regione o Prov. Aut. per quota F.S. regionale vincolato	10.467.319.53	0.00	10.467.319.53	0.00	10.467.319.53	-10.467.319.53	0.00	0.00	0.00	0.00	0.00	0.00	0.00
		AA0050	A.1.B) Contributi c/esercizio (extra fondo)	807.987.23	0.00	807.987.23	0.00	807.987.23	0.00	807.987.23	0.00	807.987.23	0.00	807.987.23	0.00	807.987.23
		AA0060	A.1.B.1) da Regione o Prov. Aut. (extra fondo)	807.987.23	0.00	807.987.23	0.00	807.987.23	0.00	807.987.23	0.00	807.987.23	0.00	807.987.23	0.00	807.987.23
A3.1b		AA0070	A.1.B.1.1) Contributi da Regione o Prov. Aut. (extra fondo) vincolati	807.987.23	0.00	807.987.23	0.00	807.987.23	0.00	807.987.23	0.00	807.987.23	0.00	807.987.23	0.00	807.987.23
H		AA0080	A.1.B.1.2) Contributi da Regione o Prov. Aut. (extra fondo) - Risorse aggiuntive da bilancio regionale a titolo di	0.00	0.00	0.00	0.00	0.00	0.00	0.00	0.00	0.00	0.00	0.00	0.00	0.00
A3.1b		AA0090	A.1.B.1.3) Contributi da Regione o Prov. Aut. (extra fondo) - Risorse aggiuntive da bilancio regionale a titolo di	0.00	0.00	0.00	0.00	0.00	0.00	0.00	0.00	0.00	0.00	0.00	0.00	0.00
A3.1b		AA0100	A.1.B.1.4) Contributi da Regione o Prov. Aut. (extra fondo) - Altro	0.00	0.00	0.00	0.00	0.00	0.00	0.00	0.00	0.00	0.00	0.00	0.00	0.00
		AA0110	A.1.B.2) Contributi da Aziende sanitarie pubbliche della Regione o Prov. Aut. (extra fondo)	0.00	0.00	0.00	0.00	0.00	0.00	0.00	0.00	0.00	0.00	0.00	0.00	0.00
A2.5a	R	AA0120	A.1.B.2.1) Contributi da Aziende sanitarie pubbliche della Regione o Prov. Aut. (extra fondo) vincolati	0.00	0.00	0.00	0.00	0.00	0.00	0.00	0.00	0.00	0.00	0.00	0.00	0.00
A2.5a	R	AA0130	A.1.B.2.2) Contributi da Aziende sanitarie pubbliche della Regione o Prov. Aut. (extra fondo) altro	0.00	0.00	0.00	0.00	0.00	0.00	0.00	0.00	0.00	0.00	0.00	0.00	0.00
		AA0140	A.1.B.3) Contributi da altri soggetti pubblici (extra fondo)	0.00	0.00	0.00	0.00	0.00	0.00	0.00	0.00	0.00	0.00	0.00	0.00	0.00
A3.1c		AA0141	A.1.B.3.1) Contributi da Ministero della salute (extra-fondo)	0.00	0.00	0.00	0.00	0.00	0.00	0.00	0.00	0.00	0.00	0.00	0.00	0.00
A3.1c		AA0150	A.1.B.3.2) Contributi da altri soggetti pubblici (extra fondo) vincolati	0.00	0.00	0.00	0.00	0.00	0.00	0.00	0.00	0.00	0.00	0.00	0.00	0.00
A3.1c		AA0160	A.1.B.3.3) Contributi da altri soggetti pubblici (extra fondo) L. 210/92	0.00	0.00	0.00	0.00	0.00	0.00	0.00	0.00	0.00	0.00	0.00	0.00	0.00
A3.1c		AA0170	A.1.B.3.4) Contributi da altri soggetti pubblici (extra fondo) altro	0.00	0.00	0.00	0.00	0.00	0.00	0.00	0.00	0.00	0.00	0.00	0.00	0.00
A3.1c		AA0171	A.1.B.3.5) Contributi da altri soggetti pubblici (extra fondo) - in attuazione dell'ast.79, comma 1 sexies lettera c),	0.00	0.00	0.00	0.00	0.00	0.00	0.00	0.00	0.00	0.00	0.00	0.00	0.00
		AA0180	A.1.C) Contributi c/esercizio per ricerca	0.00	0.00	0.00	0.00	0.00	0.00	0.00	0.00	0.00	0.00	0.00	0.00	0.00
A3.1a		AA0190	A.1.C.1) Contributi da Ministero della Salute per ricerca corrente	0.00	0.00	0.00	0.00	0.00	0.00	0.00	0.00	0.00	0.00	0.00	0.00	0.00
A3.1a		AA0200	A.1.C.2) Contributi da Ministero della Salute per ricerca finalizzata	0.00	0.00	0.00	0.00	0.00	0.00	0.00	0.00	0.00	0.00	0.00	0.00	0.00
A3.1b		AA0210	A.1.C.3) Contributi da Regione ed altri soggetti pubblici per ricerca	0.00	0.00	0.00	0.00	0.00	0.00	0.00	0.00	0.00	0.00	0.00	0.00	0.00
A3.3		AA0220	A.1.C.4) Contributi da privati per ricerca	0.00	0.00	0.00	0.00	0.00	0.00	0.00	0.00	0.00	0.00	0.00	0.00	0.00
A3.3		AA0230	A.1.D) Contributi c/esercizio da privati	0.00	0.00	0.00	0.00	0.00	0.00	0.00	0.00	0.00	0.00	0.00	0.00	0.00
		AA0240	A.2) Rettifica contributi c/esercizio per destinazione ad investimenti	-6.813.860.83	-3.097.939.17	-9.911.800.00	0.00	-9.911.800.00	0.00	-9.911.800.00	0.00	-9.911.800.00	0.00	-9.911.800.00	0.00	-9.911.800.00
A5.1		AA0250	A.2.A) Rettifica contributi in c/esercizio per destinazione ad investimenti - da Regione o Prov. Aut. per	-6.813.860.83	-3.097.939.17	-9.911.800.00	0.00	-9.911.800.00	0.00	-9.911.800.00	0.00	-9.911.800.00	0.00	-9.911.800.00	0.00	-9.911.800.00
A5.2		AA0260	A.2.B) Rettifica contributi in c/esercizio per destinazione ad investimenti - altri contributi	0.00	0.00	0.00	0.00	0.00	0.00	0.00	0.00	0.00	0.00	0.00	0.00	0.00
		AA0270	A.3) Utilizzo fondi per quote inutilizzate contributi vincolati di esercizi precedenti	4.885.832.85	-1.057.166.18	3.828.666.67	0.00	3.828.666.67	0.00	3.828.666.67	0.00	3.828.666.67	0.00	3.828.666.67	0.00	3.828.666.67
A6.1		AA0271	A.3.A) Utilizzo fondi per quote inutilizzate contributi di esercizi precedenti da Regione o Prov. Aut. per	0.00	0.00	0.00	0.00	0.00	0.00	0.00	0.00	0.00	0.00	0.00	0.00	0.00
A6.1		AA0280	A.3.B) Utilizzo fondi per quote inutilizzate contributi di esercizi precedenti da Regione o Prov. Aut. per	4.885.832.85	-1.057.166.18	3.828.666.67	0.00	3.828.666.67	0.00	3.828.666.67	0.00	3.828.666.67	0.00	3.828.666.67	0.00	3.828.666.67
A6.1		AA0290	A.3.C) Utilizzo fondi per quote inutilizzate contributi di esercizi precedenti da soggetti pubblici (extra	0.00	0.00	0.00	0.00	0.00	0.00	0.00	0.00	0.00	0.00	0.00	0.00	0.00
A6.1		AA0300	A.3.D) Utilizzo fondi per quote inutilizzate contributi di esercizi precedenti per ricerca	0.00	0.00	0.00	0.00	0.00	0.00	0.00	0.00	0.00	0.00	0.00	0.00	0.00
A6.1		AA0310	A.3.E) Utilizzo fondi per quote inutilizzate contributi vincolati di esercizi precedenti da privati	0.00	0.00	0.00	0.00	0.00	0.00	0.00	0.00	0.00	0.00	0.00	0.00	0.00
		AA0320	A.4) Ricavi per prestazioni sanitarie e sociosanitarie a rilevanza sanitaria	64.602.449.09	0.00	64.602.449.09	0.00	64.602.449.09	0.00	64.602.449.09	0.00	64.602.449.09	0.00	64.602.449.09	0.00	64.602.449.09
		AA0330	A.4.A) Ricavi per prestazioni sanitarie e sociosanitarie a rilevanza sanitaria erogate a soggetti pubblici	59.244.811.82	0.00	59.244.811.82	0.00	59.244.811.82	0.00	59.244.811.82	0.00	59.244.811.82	0.00	59.244.811.82	0.00	59.244.811.82
	R	AA0340	A.4.A.1) Ricavi per prestaz. sanitarie e sociosanitarie a rilevanza sanitaria erogate ad Aziende sanitarie pubbliche	45.839.480.06	0.00	45.839.480.06	0.00	45.839.480.06	0.00	45.839.480.06	0.00	45.839.480.06	0.00	45.839.480.06	0.00	45.839.480.06
A2.1a	R	AA0350	A.4.A.1.1) Prestazioni di ricovero	20.982.107.22	0.00	20.982.107.22	0.00	20.982.107.22	0.00	20.982.107.22	0.00	20.982.107.22	0.00	20.982.107.22	0.00	20.982.107.22
A2.1a	R	AA0360	A.4.A.1.2) Prestazioni di specialistica ambulatoriale	9.636.303.78	0.00	9.636.303.78	0.00	9.636.303.78	0.00	9.636.303.78	0.00	9.636.303.78	0.00	9.636.303.78	0.00	9.636.303.78
A2.1a		AA0361	A.4.A.1.3) Prestazioni di pronto soccorso non seguito da ricovero	0.00	0.00	0.00	0.00	0.00	0.00	0.00	0.00	0.00	0.00	0.00	0.00	0.00
A2.2a	R	AA0370	A.4.A.1.4) Prestazioni di psichiatria residenziale e semiresidenziale	1.650.972.20	0.00	1.650.972.20	0.00	1.650.972.20	0.00	1.650.972.20	0.00	1.650.972.20	0.00	1.650.972.20	0.00	1.650.972.20
A2.1a	R	AA0380	A.4.A.1.5) Prestazioni di File F	6.791.124.84	0.00	6.791.124.84	0.00	6.791.124.84	0.00	6.791.124.84	0.00	6.791.124.84	0.00	6.791.124.84	0.00	6.791.124.84
A2.1a	R	AA0390	A.4.A.1.6) Prestazioni servizi MMG, PLS, Contin. assistenziale	41.623.84	0.00	41.623.84	0.00	41.623.84	0.00	41.623.84	0.00	41.623.84	0.00	41.623.84	0.00	41.623.84
A2.1a	R	AA0400	A.4.A.1.7) Prestazioni servizi farmaceutica convenzionata	885.852.96	0.00	885.852.96	0.00	885.852.96	0.00	885.852.96	0.00	885.852.96	0.00	885.852.96	0.00	885.852.96
A2.1a	R	AA0410	A.4.A.1.8) Prestazioni termali	0.00	0.00	0.00	0.00	0.00	0.00	0.00	0.00	0.00	0.00	0.00	0.00	0.00
A2.1a	R	AA0420	A.4.A.1.9) Prestazioni trasporto ambulanze ed elisoccorso	21.763.18	0.00	21.763.18	0.00	21.763.18	0.00	21.763.18	0.00	21.763.18	0.00	21.763.18	0.00	21.763.18
A2.1a		AA0421	A.4.A.1.10) Prestazioni assistenza integrativa	0.00	0.00	0.00	0.00	0.00	0.00	0.00	0.00	0.00	0.00	0.00	0.00	0.00
A2.1a		AA0422	A.4.A.1.11) Prestazioni assistenza protesica	0.00	0.00	0.00	0.00	0.00	0.00	0.00	0.00	0.00	0.00	0.00	0.00	0.00
A2.1a		AA0423	A.4.A.1.12) Prestazioni assistenza riabilitativa extraospedaliera	0.00	0.00	0.00	0.00	0.00	0.00	0.00	0.00	0.00	0.00	0.00	0.00	0.00
A2.1a		AA0424	A.4.A.1.13) Ricavi per cessione di emocomponenti e cellule staminali	0.00	0.00	0.00	0.00	0.00	0.00	0.00	0.00	0.00	0.00	0.00	0.00	0.00
A2.1a		AA0425	A.4.A.1.14) Prestazioni assistenza domiciliare integrata (ADI)	0.00	0.00	0.00	0.00	0.00	0.00	0.00	0.00	0.00	0.00	0.00	0.00	0.00
A2.2a	R	AA0430	A.4.A.1.15) Altre prestazioni sanitarie e socio-sanitarie a rilevanza sanitaria	5.829.727.04	0.00	5.829.727.04	0.00	5.829.727.04	0.00	5.829.727.04	0.00	5.829.727.04	0.00	5.829.727.04	0.00	5.829.727.04
A3.3		AA0440	A.4.A.2) Ricavi per prestaz. sanitarie e sociosanitarie a rilevanza sanitaria erogate ad altri soggetti pubblici	659.891.13	0.00	659.891.13	0.00	659.891.13	0.00	659.891.13	0.00	659.891.13	0.00	659.891.13	0.00	659.891.13
		AA0450	A.4.A.3) Ricavi per prestaz. sanitarie e sociosanitarie a rilevanza sanitaria erogate a soggetti pubblici Extraregione	12.745.440.63	0.00	12.745.440.63	0.00	12.745.440.63	0.00	12.745.440.63	0.00	12.745.440.63	0.00	12.745.440.63	0.00	12.745.440.63
A2.3a	S	AA0460	A.4.A.3.1) Prestazioni di ricovero	8.639.973.40	0.00	8.639.973.40	0.00	8.639.973.40	0.00	8.639.973.40	0.00	8.639.973.40	0.00	8.639.973.40	0.00	8.639.973.40
A2.3a	S	AA0470	A.4.A.3.2) Prestazioni ambulatoriali	2.300.188.97	0.00	2.300.188.97	0.00	2.300.188.97	0.00	2.300.188.97	0.00	2.300.188.97	0.00	2.300.188.97	0.00	2.300.188.97
A2.3a		AA0471	A.4.A.3.3) Prestazioni pronto soccorso non seguite da ricovero	0.00	0.00	0.00	0.00	0.00	0.00	0.00	0.00	0.00	0.00	0.00	0.00	0.00
A2.4a	SS	AA0480	A.4.A.3.4) Prestazioni di psichiatria non soggetta a compensazione (resid. e semiresid.)	0.00	0.00	0.00	0.00	0.00	0.00	0.00	0.00	0.00	0.00	0.00	0.00	0.00
A2.3a	S	AA0490	A.4.A.3.5) Prestazioni di File F	609.397.47	0.00	609.397.47	0.00	609.397.47	0.00	609.397.47	0.00	609.397.47	0.00	609.397.47	0.00	609.397.47
A2.3a	S	AA0500	A.4.A.3.6) Prestazioni servizi MMG, PLS, Contin. assistenziale Extraregione	109.667.56	0.00	109.667.56	0.00	109.667.56	0.00	109.667.56	0.00	109.667.56	0.00	109.667.56	0.00	109.667.56
A2.3a	S	AA0510	A.4.A.3.7) Prestazioni servizi farmaceutica convenzionata Extraregione	284.527.15	0.00	284.527.15	0.00	284.527.15	0.00	284.527.15	0.00	284.527.15	0.00	284.527.15	0.00	284.527.15
A2.3a	S	AA0520	A.4.A.3.8) Prestazioni termali Extraregione	0.00	0.00	0.00	0.00	0.00	0.00	0.00	0.00	0.00	0.00	0.00	0.00	0.00
A2.3a	S	AA0530	A.4.A.3.9) Prestazioni trasporto ambulanze ed elisoccorso Extraregione	0.00	0.00	0.00	0.00	0.00	0.00	0.00	0.00	0.00	0.00	0.00	0.00	0.00
A2.4a	S	AA0541	A.4.A.3.10) Prestazioni assistenza integrativa da pubblico (extraregione)	0.00	0.00	0.00	0.00	0.00	0.00	0.00	0.00	0.00	0.00	0.00	0.00	0.00
A2.4a		AA0542	A.4.A.3.11) Prestazioni assistenza protesica da pubblico (extraregione)	0.00	0.00	0.00	0.00	0.00	0.00	0.00	0.00	0.00	0.00	0.00	0.00	0.00
A2.3a	S	AA0550	A.4.A.3.12) Ricavi per cessione di emocomponenti e cellule staminali Extraregione	0.00	0.00	0.00	0.00	0.00	0.00	0.00	0.00	0.00	0.00	0.00	0.00	0.00
A2.3a	S	AA0560	A.4.A.3.13) Ricavi GSA per differenziale saldo mobilità interregionale	0.00	0.00	0.00	0.00	0.00	0.00	0.00	0.00	0.00	0.00	0.00	0.00	0.00
A2.3a	S	AA0561	A.4.A.3.14) Altre prestazioni sanitarie e sociosanitarie a rilevanza sanitaria erogate a soggetti pubblici Extraregione	0.00	0.00	0.00	0.00	0.00	0.00	0.00	0.00	0.00	0.00	0.00	0.00	0.00
	SS	AA0570	A.4.A.3.15) Altre prestazioni sanitarie e sociosanitarie a rilevanza sanitaria non soggette a compensazione	0.00	0.00	0.00	0.00	0.00	0.00	0.00	0.00	0.00	0.00	0.00	0.00	0.00
A2.4a	SS	AA0580	A.4.A.3.15.A) Prestazioni di assistenza riabilitativa non soggette a compensazione Extraregione	0.00	0.00	0.00	0.00	0.00	0.00	0.00	0.00	0.00	0.00	0.00	0.00	0.00
A2.4a	SS	AA0590	A.4.A.3.15.B) Altre prestazioni sanitarie e socio-sanitarie a rilevanza sanitaria non soggette a compensazione	0.00	0.00	0.00	0.00	0.00	0.00	0.00	0.00	0.00	0.00	0.00	0.00	0.00
A2.4a		AA0600	A.4.A.3.16) Altre prestazioni sanitarie a rilevanza sanitaria - Mobilità attiva Internazionale	801.686.08	0.00	801.686.08	0.00	801.686.08	0.00	801.686.08	0.00	801.686.08	0.00	801.686.08	0.00	801.686.08
A2.4a		AA0601	A.4.A.3.17) Altre prestazioni sanitarie a rilevanza sanitaria - Mobilità attiva Internazionale rilevata dalle AO, AOU,	0.00	0.00	0.00	0.00	0.00	0.00	0.00	0.00	0.00	0.00	0.00	0.00	0.00
A2.4a		AA0602	A.4.A.3.18) Altre prestazioni sanitarie e socio sanitarie a rilevanza sanitaria ad Aziende sanitarie e casse mutua estera	0.00	0.00	0.00	0.00	0.00	0.00	0.00	0.00	0.00	0.00	0.00	0.00	0.00
	S	AA0610	A.4.B) Ricavi per prestazioni sanitarie e sociosanitarie a rilevanza sanitaria erogate da privati	979.892.09	0.00	979.892.09	0.00	979.892.09	0.00	979.892.09	0.00	979.892.09	0.00	979.892.09	0.00	979.892.09
A2.3a	S	AA0620	A.4.B.1) Prestazioni di ricovero da priv. Extraregione in compensazione (mobilità attiva)	797.849.71	0.00	797.849.71	0.00	797.849.71	0.00	797.849.71	0.00	797.849.71	0.00	797.849.71	0.00	797.849.71
A2.3a	S	AA0630	A.4.B.2) Prestazioni ambulatoriali da priv. Extraregione in compensazione (mobilità attiva)	182.042.39	0.00	182.042.39	0.00	182.042.39	0.00	182.042.39	0.00	182.042.39	0.00	182.042.39	0.00	182.042.39
A2.3a	S	AA0631	A.4.B.3) Prestazioni di pronto soccorso non seguite da ricovero da priv. Extraregione in compensazione (mobilità	0.00	0.00	0.00	0.00	0.00	0.00	0.00	0.00	0.00	0.00	0.00	0.00	0.00
A2.3a	S	AA0640	A.4.B.4) Prestazioni di File F da priv. Extraregione in compensazione (mobilità attiva)	0.00	0.00	0.00	0.00	0.00	0.00	0.00	0.00	0.00	0.00	0.00	0.00	0.00
A2.3a	S	AA0650	A.4.B.5) Altre prestazioni sanitarie e sociosanitarie a rilevanza sanitaria erogate da privati v/residenti Extraregione in	0.00	0.00	0.00	0.00	0.00	0.00	0.00	0.00	0.00	0.00	0.00	0.00	0.00
A3.3		AA0660	A.4.C) Ricavi per prestazioni sanitarie e sociosanitarie a rilevanza sanitaria erogate a privati	1.619.888.72	0.00	1.619.888.72	0.00	1.619.888.72	0.00	1.619.888.72	0.00	1.619.888.72	0.00	1.619.888.72	0.00	1.619.888.72
		AA0670	A.4.D) Ricavi per prestazioni sanitarie erogate in regime di intramoenia	2.757.856.45	0.00	2.757.856.45	0.00	2.757.856.45	0.00	2.757.856.45	0.00	2.757.856.45	0.00	2.757.856.45	0.00	2.757.856.45
A4.1		AA0680	A.4.D.1) Ricavi per prestazioni sanitarie intramoenia - Area ospedaliera	2.512.594.60	0.00	2.512.594.60	0.00	2.512.594.60	0.00	2.512.594.60	0.00	2.512.594.60	0.00	2.512.594.60	0.00	2.512.594.60
A4.1		AA0690	A.4.D.2) Ricavi per prestazioni sanitarie intramoenia - Area specialistica	54.541.51	0.00	54.541.51	0.00	54.541.51	0.00	54.541.51	0.00	54.541.51	0.00	54.541.51	0.00	54.541.51
A4.1		AA0700	A.4.D.3) Ricavi per prestazioni sanitarie intramoenia - Area sanità pubblica	0.00	0.00	0.00	0.00	0.00	0.00	0.00	0.00	0.00	0.00	0.00	0.00	0.00
A4.1		AA0710	A.4.D.4) Ricavi per prestazioni sanitarie intramoenia - Consulenze (ex art. 55 c.1 lett. c), d) ed ex art. 57-58)	0.00	0.00	0.00	0.00	0.00	0.00	0.00	0.00	0.00	0.00	0.00	0.00	0.00
A2.5a	R	AA0720	A.4.D.5) Ricavi per prestazioni sanitarie intramoenia - Consulenze (ex art. 55 c.1 lett. c), d) ed ex art. 57-58)	0.00	0.00	0.00	0.00	0.00	0.00	0.00	0.00	0.00	0.00	0.00	0.00	0.00
A4.1		AA0730	A.4.D.6) Ricavi per prestazioni sanitarie intramoenia - Altro	190.720.35	0.00	190.720.35	0.00	190.720.35	0.00	190.720.35	0.00	190.720.35	0.00	190.720.35	0.00	190.720.35
A2.5a	R	AA0740	A.4.D.7) Ricavi per prestazioni sanitarie intramoenia - Altro (Aziende sanitarie pubbliche della Regione)	0.00	0.00	0.00	0.00	0.00	0.00	0.00	0.00	0.00	0.00	0.00	0.00	0.00
		AA0750	A.5) Concorsi, recuperi e rimborsi	8.049.116.13	0.00	8.049.116.13	0.00	8.049.116.13	0.00	8.049.116.13	0.00	8.049.116.13	0.00	8.049.116.13	0.00	8.049.116.13
A3.3		AA0760	A.5.A) Rimborsi assicurativi	978.770.92	0.00	978.770.92	0.00	978.770.92	0.00	978.770.92	0.00	978.770.92	0.00	978.770.92	0.00	978.770.92
		AA0770	A.5.B) Concorsi, recuperi e rimborsi da Regione	0.00	0.00	0.00	0.00	0.00	0.00	0.00	0.00	0.00	0.00	0.00	0.00	0.00
A3.3		AA0780	A.5.B.1) Rimborso degli oneri stipendiali del personale dell'azienda in posizione di comando presso la Regione	0.00	0.00	0.00	0.00	0.00	0.00	0.00	0.00	0.00	0.00	0.00	0.00	0.00
A3.3		AA0790	A.5.B.2) Altri concorsi, recuperi e rimborsi da parte della Regione	0.00	0.00	0.00	0.00	0.00	0.00	0.00	0.00	0.00	0.00	0.00	0.00	0.00
	R	AA0800	A.5.C) Concorsi, recuperi e rimborsi da Aziende sanitarie pubbliche della Regione	82.64	0.00	82.64	0.00	82.64	0.00	82.64	0.00	82.64	0.00	82.64	0.00	82.64
A2.5a	R	AA0810	A.5.C.1) Rimborso degli oneri stipendiali del personale dipendente dell'azienda in posizione di comando presso	0.00	0.00	0.00	0.00	0.00	0.00	0.00	0.00	0.00	0.00	0.00	0.00	0.00
A2.5a	R	AA0820	A.5.C.2) Rimborsi per acquisto beni da parte di Aziende sanitarie pubbliche della Regione	0.00	0.00	0.00	0.00	0.00	0.00	0.00	0.00	0.00	0.00	0.00	0.00	0.00
A2.5a	R	AA0830	A.5.C.3) Altri concorsi, recuperi e rimborsi da parte di Aziende sanitarie pubbliche della Regione	82.64	0.00	82.64	0.00	82.64	0.00	82.64	0.00	82.64	0.00	82.64	0.00	82.64
A2.5a	R	AA0831	A.5.C.4) Altri concorsi, recuperi e rimborsi da parte della Regione - GSA	0.00	0.00	0.00	0.00	0.00	0.00	0.00	0.00	0.00	0.00	0.00	0.00	0.00
		AA0840	A.5.D) Concorsi, recuperi e rimborsi da altri soggetti pubblici	127.791.73	0.00	127.791.73	0.00	127.791.73	0.00	127.791.73	0.00	127.791.73	0.00	127.791.73	0.00	127.791.73
A3.3		AA0850	A.5.D.1) Rimborso degli oneri stipendiali del personale dipendente dell'azienda in posizione di comando presso altri	127.510.87	0.00	127.510.87	0.00	127.510.87	0.00	127.510.87	0.00	127.510.87	0.00	127.510.87	0.00	127.510.87
A3.3		AA0860	A.5.D.2) Rimborsi per acquisto beni da parte di altri soggetti pubblici	0.00	0.00	0.00	0.00	0.00	0.00	0.00	0.00	0.00	0.00	0.00	0.00	0.00
A3.3		AA0870	A.5.D.3) Altri concorsi, recuperi e rimborsi da parte di altri soggetti pubblici	280.87	0.00	280.87	0.00	280.87	0.00	280.87	0.00	280.87	0.00	280.87	0.00	280.87
		AA0880	A.5.E) Concorsi, recuperi e rimborsi da privati	6.942.470.83	0.00	6.942.470.83	0.00	6.942.470.83	0.00	6.942.470.83	0.00	6.942.470.83	0.00	6.942.470.83	0.00	6.942.470.83
		AA0890	A.5.E.1) Rimborso da aziende farmaceutiche per Pay back	2.670.941.07	0.00	2.670.941.07	0.00	2.670.941.07	0.00	2.670.941.07	0.00	2.670.941.07	0.00	2.670.941.07	0.00	2.670.941.07
A3.3		AA0900	A.5.E.1.1) Pay-back per il superamento del tetto della spesa farmaceutica territoriale	0.00	0.00	0.00	0.00	0.00	0.00	0.00	0.00	0.00	0.00	0.00	0.00	0.00

POA	Con	\	VOCE MODELLO CE	III trimestre proiettato all'anno	Modifiche	Tendenziale 2022	Manovre	Programmatico 2022	Modifiche	Tendenziale 2023	Manovre	Programmatico 2023	Modifiche	Tendenziale 2024	Manovre	Programmatico 2024
A1.3		AA0910	A.5.E.(.2) Pay-back per superamento del tetto della spesa farmaceutica ospedaliera	0.00	0.00	0.00	0.00	0.00	0.00	0.00	0.00	0.00	0.00	0.00	0.00	0.00
A1.3		AA0920	A.5.E.1.3) Ulteriore Pay-back	2.670.941.02	0.00	2.670.941.02	0.00	2.670.941.02	0.00	2.670.941.02	0.00	2.670.941.02	0.00	2.670.941.02	0.00	2.670.941.02
A1.3		AA0931	A.5.E.2) Rimborso per Pay-back su dispositivi medici	0.00	0.00	0.00	0.00	0.00	0.00	0.00	0.00	0.00	0.00	0.00	0.00	0.00
A1.3		AA0932	A.5.E.3) Altri concorsi, recuperi e rimborsi da privati	4.271.579.81	0.00	4.271.579.81	0.00	4.271.579.81	0.00	4.271.579.81	0.00	4.271.579.81	0.00	4.271.579.81	0.00	4.271.579.81
		AA0940	A.6) Compartecipazione alla spesa per prestazioni sanitarie (Ticket)	7.069.074.19	1.280.000.00	8.349.074.19	0.00	8.349.074.19	1.380.570.53	9.729.644.72	0.00	9.729.644.72	0.00	9.729.644.72	0.00	9.729.644.72
A1.2		AA0950	A.6.A) Compartecipazione alla spesa per prestazioni sanitarie - Ticket sulle prestazioni di specialistica	6.951.764.49	1.280.000.00	8.231.764.49	0.00	8.231.764.49	1.380.570.53	9.612.335.02	0.00	9.612.335.02	0.00	9.612.335.02	0.00	9.612.335.02
A1.2		AA0960	A.6.B) Compartecipazione alla spesa per prestazioni sanitarie - Ticket sul pronto soccorso	117.309.69	0.00	117.309.69	0.00	117.309.69	0.00	117.309.69	0.00	117.309.69	0.00	117.309.69	0.00	117.309.69
A1.2		AA0970	A.6.C) Compartecipazione alla spesa per prestazioni sanitarie (Ticket) - Altro	0.00	0.00	0.00	0.00	0.00	0.00	0.00	0.00	0.00	0.00	0.00	0.00	0.00
		AA0980	A.7) Quota contributi c/capitale imputata all'esercizio	14.989.980.86	0.00	14.989.980.86	0.00	14.989.980.86	0.00	14.989.980.86	0.00	14.989.980.86	0.00	14.989.980.86	0.00	14.989.980.86
B4.1		AA0990	A.7.A) Quota imputata all'esercizio dei finanziamenti per investimenti dello Stato	0.00	0.00	0.00	0.00	0.00	0.00	0.00	0.00	0.00	0.00	0.00	0.00	0.00
B4.1		AA1000	A.7.B) Quota imputata all'esercizio dei finanziamenti per investimenti da Regione	4.262.591.96	0.00	4.262.591.96	0.00	4.262.591.96	0.00	4.262.591.96	0.00	4.262.591.96	0.00	4.262.591.96	0.00	4.262.591.96
B4.1		AA1010	A.7.C) Quota imputata all'esercizio dei finanziamenti per beni di prima dotazione	4.960.665.62	0.00	4.960.665.62	0.00	4.960.665.62	0.00	4.960.665.62	0.00	4.960.665.62	0.00	4.960.665.62	0.00	4.960.665.62
B4.1		AA1020	A.7.D) Quota imputata all'esercizio dei contributi in c/ esercizio FSR destinati ad investimenti	5.766.723.28	0.00	5.766.723.28	0.00	5.766.723.28	0.00	5.766.723.28	0.00	5.766.723.28	0.00	5.766.723.28	0.00	5.766.723.28
B4.1		AA1030	A.7.E) Quota imputata all'esercizio degli altri contributi in c/ esercizio destinati ad investimenti	0.00	0.00	0.00	0.00	0.00	0.00	0.00	0.00	0.00	0.00	0.00	0.00	0.00
B4.1		AA1040	A.7.F) Quota imputata all'esercizio di altre poste del patrimonio netto	0.00	0.00	0.00	0.00	0.00	0.00	0.00	0.00	0.00	0.00	0.00	0.00	0.00
B4.2		AA1050	A.8) Incrementi delle immobilizzazioni per lavori interni	0.00	0.00	0.00	0.00	0.00	0.00	0.00	0.00	0.00	0.00	0.00	0.00	0.00
		AA1060	A.9) Altri ricavi e proventi	1.063.043.37	0.00	1.063.043.37	0.00	1.063.043.37	0.00	1.063.043.37	0.00	1.063.043.37	0.00	1.063.043.37	0.00	1.063.043.37
A1.3		AA1070	A.9.A) Ricavi per prestazioni non sanitarie	0.00	0.00	0.00	0.00	0.00	0.00	0.00	0.00	0.00	0.00	0.00	0.00	0.00
A1.3		AA1080	A.9.B) Fitti attivi ed altri proventi da attività immobiliari	16.728.56	0.00	16.728.56	0.00	16.728.56	0.00	16.728.56	0.00	16.728.56	0.00	16.728.56	0.00	16.728.56
A1.3		AA1090	A.9.C) Altri proventi diversi	1.046.264.81	0.00	1.046.264.81	0.00	1.046.264.81	0.00	1.046.264.81	0.00	1.046.264.81	0.00	1.046.264.81	0.00	1.046.264.81
		A29999	Totale valore della produzione (A)	855.665.070.32	-6.353.354.26	849.311.716.06	0.00	849.311.716.06	-9.086.749.00	840.224.967.06	0.00	840.224.967.06	0.00	840.224.967.06	0.00	840.224.967.06
			B) Costi della produzione													
		BA0010	B.1) Acquisti di beni	147.699.047.23	449.298.73	148.188.345.96	-5.700.000.00	142.488.345.96	0.00	142.488.345.96	0.00	142.488.345.96	0.00	142.488.345.96	0.00	142.488.345.96
		BA0020	B.1.A) Acquisti di beni sanitari	146.614.426.44	531.503.80	147.146.129.38	-5.700.000.00	141.446.129.38	0.00	141.446.129.38	0.00	141.446.129.38	0.00	141.446.129.38	0.00	141.446.129.38
		BA0030	B.1.A.1) Prodotti farmaceutici ed emoderivati	90.758.226.04	-205.672.84	90.052.603.20	-3.000.000.00	87.052.603.20	0.00	87.052.603.20	0.00	87.052.603.20	0.00	87.052.603.20	0.00	87.052.603.20
B2.1		BA0040	B.1.A.1.1) Medicinali con AIC, ad eccezione di vaccini ed emoderivati di produzione regionale	87.576.082.56	-199.605.87	87.376.486.69	-3.000.000.00	84.376.486.69	0.00	84.376.486.69	0.00	84.376.486.69	0.00	84.376.486.69	0.00	84.376.486.69
B2.2		BA0050	B.1.A.1.2) Medicinali senza AIC	313.322.35	-792.63	312.529.72	0.00	312.529.72	0.00	312.529.72	0.00	312.529.72	0.00	312.529.72	0.00	312.529.72
B2.3		BA0051	B.1.A.1.3) Ossigeno e altri gas medicali	2.133.649.00	-4.786.53	2.128.862.47	0.00	2.128.862.47	0.00	2.128.862.47	0.00	2.128.862.47	0.00	2.128.862.47	0.00	2.128.862.47
		BA0060	B.1.A.1.4) Emoderivati di produzione regionale	195.162.13	-437.80	194.724.33	0.00	194.724.33	0.00	194.724.33	0.00	194.724.33	0.00	194.724.33	0.00	194.724.33
B2.3		BA0061	B.1.A.1.4.1) Emoderivati di produzione regionale da pubblico (Aziende sanitarie pubbliche della Regione) - Mobilità	0.00	0.00	0.00	0.00	0.00	0.00	0.00	0.00	0.00	0.00	0.00	0.00	0.00
B2.3		BA0062	B.1.A.1.4.2) Emoderivati di produzione regionale da pubblico (Aziende sanitarie pubbliche della Regione) - Mobilità	0.00	0.00	0.00	0.00	0.00	0.00	0.00	0.00	0.00	0.00	0.00	0.00	0.00
B2.3		BA0063	B.1.A.1.4.3) Emoderivati di produzione regionale da altri soggetti	195.162.13	-437.80	194.724.33	0.00	194.724.33	0.00	194.724.33	0.00	194.724.33	0.00	194.724.33	0.00	194.724.33
		BA0070	B.1.A.2) Sangue ed emocomponenti	52.918.03	0.00	52.918.03	0.00	52.918.03	0.00	52.918.03	0.00	52.918.03	0.00	52.918.03	0.00	52.918.03
A2.5b	R	BA0080	B.1.A.2.1) da pubblico (Aziende sanitarie pubbliche della Regione) – Mobilità intraregionale	0.00	0.00	0.00	0.00	0.00	0.00	0.00	0.00	0.00	0.00	0.00	0.00	0.00
A2.5b	S	BA0090	B.1.A.2.2) da pubblico (Aziende sanitarie pubbliche extra Regione) – Mobilità extraregionale	52.918.03	0.00	52.918.03	0.00	52.918.03	0.00	52.918.03	0.00	52.918.03	0.00	52.918.03	0.00	52.918.03
B1.1a		BA0100	B.1.A.2.3) da altri soggetti	0.00	0.00	0.00	0.00	0.00	0.00	0.00	0.00	0.00	0.00	0.00	0.00	0.00
		BA0210	B.1.A.3) Dispositivi medici	49.797.138.12	498.124.37	50.295.262.49	-2.700.000.00	47.595.262.49	0.00	47.595.262.49	0.00	47.595.262.49	0.00	47.595.262.49	0.00	47.595.262.49
B1.1b		BA0220	B.1.A.3.1) Dispositivi medici	34.175.855.00	690.463.82	34.866.318.82	-2.700.000.00	32.166.318.82	0.00	32.166.318.82	0.00	32.166.318.82	0.00	32.166.318.82	0.00	32.166.318.82
B1.1c		BA0230	B.1.A.3.2) Dispositivi medici impiantabili attivi	2.627.244.12	68.764.50	2.696.109.01	0.00	2.696.109.01	0.00	2.696.109.01	0.00	2.696.109.01	0.00	2.696.109.01	0.00	2.696.109.01
B1.1d		BA0240	B.1.A.3.3) Dispositivi medico diagnostici in vitro (IVD)	12.493.928.61	148.981.05	12.642.839.66	0.00	12.642.839.66	0.00	12.642.839.66	0.00	12.642.839.66	0.00	12.642.839.66	0.00	12.642.839.66
B1.1e		BA0250	B.1.A.4) Prodotti dietetici	1.824.265.44	47.745.82	1.872.011.26	0.00	1.872.011.26	0.00	1.872.011.26	0.00	1.872.011.26	0.00	1.872.011.26	0.00	1.872.011.26
B1.1e		BA0260	B.1.A.5) Materiali per la profilassi (vaccini)	2.526.928.19	8.579.13	2.535.507.51	0.00	2.535.507.51	0.00	2.535.507.51	0.00	2.535.507.51	0.00	2.535.507.51	0.00	2.535.507.51
B1.1e		BA0270	B.1.A.6) Prodotti chimici	71.609.43	-9.514.19	62.095.24	0.00	62.095.24	0.00	62.095.24	0.00	62.095.24	0.00	62.095.24	0.00	62.095.24
B1.1e		BA0280	B.1.A.7) Materiale e prodotti per uso veterinario	16.819.52	427.12	16.246.64	0.00	16.246.64	0.00	16.246.64	0.00	16.246.64	0.00	16.246.64	0.00	16.246.64
B1.1e		BA0290	B.1.A.8) Altri beni e prodotti sanitari	2.567.118.19	-218.191.51	2.348.926.68	0.00	2.348.926.68	0.00	2.348.926.68	0.00	2.348.926.68	0.00	2.348.926.68	0.00	2.348.926.68
	R	BA0300	B.1.A.9) Beni e prodotti sanitari da Aziende sanitarie pubbliche della Regione	53.33	0.00	53.33	0.00	53.33	0.00	53.33	0.00	53.33	0.00	53.33	0.00	53.33
A2.5b		BA0301	B.1a.9.1) Prodotti farmaceutici ed emoderivati	0.00	0.00	0.00	0.00	0.00	0.00	0.00	0.00	0.00	0.00	0.00	0.00	0.00
A2.5b		BA0302	B.1a.9.2) Sangue ed emocomponenti	0.00	0.00	0.00	0.00	0.00	0.00	0.00	0.00	0.00	0.00	0.00	0.00	0.00
A2.5b		BA0303	B.1a.9.3) Dispositivi medici	53.33	0.00	53.33	0.00	53.33	0.00	53.33	0.00	53.33	0.00	53.33	0.00	53.33
A2.5b		BA0304	B.1a.9.4 Prodotti dietetici	0.00	0.00	0.00	0.00	0.00	0.00	0.00	0.00	0.00	0.00	0.00	0.00	0.00
A2.5b		BA0305	B.1a.9.5) Materiali per la profilassi (vaccini)	0.00	0.00	0.00	0.00	0.00	0.00	0.00	0.00	0.00	0.00	0.00	0.00	0.00
A2.5b		BA0306	B.1a.9.6) Prodotti chimici	0.00	0.00	0.00	0.00	0.00	0.00	0.00	0.00	0.00	0.00	0.00	0.00	0.00
A2.5b		BA0307	B.1a.9.7Materiali e prodotti per uso veterinario)	0.00	0.00	0.00	0.00	0.00	0.00	0.00	0.00	0.00	0.00	0.00	0.00	0.00
A2.5b		BA0308	B.1a.9.8) Altri beni e prodotti sanitari	0.00	0.00	0.00	0.00	0.00	0.00	0.00	0.00	0.00	0.00	0.00	0.00	0.00
		BA0310	B.1.B) Acquisti di beni non sanitari	1.084.620.79	-42.304.17	1.042.316.58	0.00	1.042.316.58	0.00	1.042.316.58	0.00	1.042.316.58	0.00	1.042.316.58	0.00	1.042.316.58
B1.2		BA0320	B.1.B.1) Prodotti alimentari	152.53	3.99	156.53	0.00	156.53	0.00	156.53	0.00	156.53	0.00	156.53	0.00	156.53
B1.2		BA0330	B.1.B.2) Materiali di guardaroba, di pulizia e di convivenza in genere	67.999.89	-5.619.11	62.080.78	7.301.37	69.382.15	0.00	69.382.15	0.00	69.382.15	0.00	69.382.15	0.00	69.382.15
B1.3		BA0340	B.1.B.3) Combustibili, carburanti e lubrificanti	236.377.00	6.186.61	242.563.61	-6.186.61	236.377.00	0.00	236.377.00	0.00	236.377.00	0.00	236.377.00	0.00	236.377.00
B1.3		BA0350	B.1.B.4) Supporti informatici e cancelleria	560.106.87	-24.428.67	535.678.19	1.259.39	536.937.58	0.00	536.937.58	0.00	536.937.58	0.00	536.937.58	0.00	536.937.58
B1.3		BA0360	B.1.B.5) Materiale per la manutenzione	20.591.34	538.83	21.130.17	0.00	21.130.17	0.00	21.130.17	0.00	21.130.17	0.00	21.130.17	0.00	21.130.17
B1.2		BA0370	B.1.B.6) Altri beni e prodotti non sanitari	199.193.21	-18.585.91	180.607.30	-2.374.15	178.233.15	0.00	178.233.15	0.00	178.233.15	0.00	178.233.15	0.00	178.233.15
A2.5b	R	BA0380	B.1.B.7) Beni e prodotti non sanitari da Aziende sanitarie pubbliche della Regione	0.00	0.00	0.00	0.00	0.00	0.00	0.00	0.00	0.00	0.00	0.00	0.00	0.00
		BA0390	B.2) Acquisti di servizi	419.885.065.84	-17.315.966.29	393.569.103.56	-7.000.000.02	386.569.103.54	-5.671.175.46	380.897.928.08	0.00	380.897.928.08	0.00	380.897.928.08	0.00	380.897.928.08
		BA0400	B.2.A) Acquisti servizi sanitari	349.290.386.26	-16.111.731.67	333.178.654.58	-0.02	333.178.654.56	-5.671.175.46	327.507.479.10	0.00	327.507.479.10	0.00	327.507.479.10	0.00	327.507.479.10
		BA0410	B.2.A.1) Acquisti servizi sanitari per medicina di base	48.091.324.21	-431.797.87	47.659.526.34	0.00	47.659.526.34	-2.671.175.46	44.988.350.88	0.00	44.988.350.88	0.00	44.988.350.88	0.00	44.988.350.88
		BA0420	B.2.A.1.1) - da convenzione	47.620.026.32	-431.797.87	47.219.492.29	0.01	47.219.492.30	-2.671.175.46	44.548.261.83	0.00	44.548.261.83	0.00	44.548.261.83	0.00	44.548.261.83
C1		BA0430	B.2.A.1.1.A) Costi per assistenza MMG	29.286.539.41	0.00	29.286.539.41	0.00	29.286.539.41	0.00	29.286.539.41	0.00	29.286.539.41	0.00	29.286.539.41	0.00	29.286.539.41
C1		BA0440	B.2.A.1.1.B) Costi per assistenza PLS	7.084.226.15	0.00	7.084.226.15	0.00	7.084.226.15	0.00	7.084.226.15	0.00	7.084.226.15	0.00	7.084.226.15	0.00	7.084.226.15
C1		BA0450	B.2.A.1.1.C) Costi per assistenza Continuità assistenziale	7.783.607.13	-431.797.87	7.352.204.26	0.00	7.352.204.26	-2.671.175.46	4.681.028.80	0.00	4.681.028.80	0.00	4.681.028.80	0.00	4.681.028.80
C1		BA0460	B.2.A.1.1.D) Altro (medicina dei servizi, psicologi, medici 118, ecc)	1.516.467.47	0.00	1.516.467.47	0.00	1.516.467.47	0.00	1.516.467.47	0.00	1.516.467.47	0.00	1.516.467.47	0.00	1.516.467.47
A2.1b	R	BA0470	B.2.A.1.2) - da pubblico (Aziende sanitarie pubbliche della Regione) - Mobilità intraregionale	127.079.70	0.00	127.079.70	0.00	127.079.70	0.00	127.079.70	0.00	127.079.70	0.00	127.079.70	0.00	127.079.70
A2.3b	S	BA0480	B.2.A.1.3) - da pubblico (Aziende sanitarie pubbliche Extraregione) - Mobilità extraregionale	293.459.35	0.00	293.459.35	0.00	293.459.35	0.00	293.459.35	0.00	293.459.35	0.00	293.459.35	0.00	293.459.35
		BA0490	B.2.A.2) Acquisti servizi sanitari per farmaceutica	57.561.172.24	-693.485.99	56.867.686.25	0.00	56.867.686.25	0.00	56.867.686.25	0.00	56.867.686.25	0.00	56.867.686.25	0.00	56.867.686.25
C1		BA0500	B.2.A.2.1) - da convenzione	56.160.929.36	-693.485.99	55.467.443.37	0.00	55.467.443.37	0.00	55.467.443.37	0.00	55.467.443.37	0.00	55.467.443.37	0.00	55.467.443.37
A2.1b	R	BA0510	B.2.A.2.2) - da pubblico (Aziende sanitarie pubbliche della Regione)- Mobilità intraregionale	876.054.08	0.00	876.054.08	0.00	876.054.08	0.00	876.054.08	0.00	876.054.08	0.00	876.054.08	0.00	876.054.08
A2.3b	S	BA0520	B.2.A.2.3) - da pubblico (Extraregione)	524.138.80	0.00	524.138.80	0.00	524.138.80	0.00	524.138.80	0.00	524.138.80	0.00	524.138.80	0.00	524.138.80
		BA0530	B.2.A.3) Acquisti servizi sanitari per assistenza specialistica ambulatoriale	25.506.225.81	15.835.15	25.522.060.65	-0.01	25.522.060.64	0.00	25.522.060.64	0.00	25.522.060.64	0.00	25.522.060.64	0.00	25.522.060.64
A2.1b	R	BA0540	B.2.A.3.1) - da pubblico (Aziende sanitarie pubbliche della Regione)	6.447.756.96	0.00	6.447.756.96	0.00	6.447.756.96	0.00	6.447.756.96	0.00	6.447.756.96	0.00	6.447.756.96	0.00	6.447.756.96
A2.1b		BA0541	B.2.A.3.2) Prestazioni di pronto soccorso non seguite da ricovero - da pubblico (Aziende sanitarie pubbliche della	0.00	0.00	0.00	0.00	0.00	0.00	0.00	0.00	0.00	0.00	0.00	0.00	0.00
C1.2a		BA0550	B.2.A.3.3) - da pubblico (altri soggetti pubbl. della Regione)	0.00	0.00	0.00	0.00	0.00	0.00	0.00	0.00	0.00	0.00	0.00	0.00	0.00
C1.2a		BA0551	B.2.A.3.4) Prestazioni di pronto soccorso non seguite da ricovero - da pubblico (altri soggetti pubblici della Regione)	0.00	0.00	0.00	0.00	0.00	0.00	0.00	0.00	0.00	0.00	0.00	0.00	0.00
A2.1b	S	BA0560	B.2.A.3.5) - da pubblico (Extraregione)	6.484.777.21	0.00	6.484.777.21	0.00	6.484.777.21	0.00	6.484.777.21	0.00	6.484.777.21	0.00	6.484.777.21	0.00	6.484.777.21
A2.3b		BA0561	B.2.A.3.6) Prestazioni di pronto soccorso non seguite da ricovero - da pubblico (extraregione)	0.00	0.00	0.00	0.00	0.00	0.00	0.00	0.00	0.00	0.00	0.00	0.00	0.00
C1.2b		BA0570	B.2.A.3.7) - da privato - Medici SUMAI	4.378.742.56	5.072.58	4.383.815.14	0.00	4.383.815.14	0.00	4.383.815.14	0.00	4.383.815.14	0.00	4.383.815.14	0.00	4.383.815.14
		BA0580	B.2.A.3.8) - da privato	8.017.906.39	10.532.86	8.028.439.25	-0.01	8.028.439.24	0.00	8.028.439.24	0.00	8.028.439.24	0.00	8.028.439.24	0.00	8.028.439.24
C1.2a		BA0590	B.2.A.3.8.A) Servizi sanitari per assistenza specialistica da IRCCS privati e Policlinici privati	0.00	0.00	0.00	0.00	0.00	0.00	0.00	0.00	0.00	0.00	0.00	0.00	0.00
C1.2a		BA0591	B.2.A.3.8.B Servizi sanitari per prestazioni di pronto soccorso non seguite da ricovero - da IRCCS privati e policlinici	0.00	0.00	0.00	0.00	0.00	0.00	0.00	0.00	0.00	0.00	0.00	0.00	0.00
C1.2a		BA0600	B.2.A.3.5.C) Servizi sanitari per assistenza specialistica da Ospedali Classificati privati	0.00	0.00	0.00	0.00	0.00	0.00	0.00	0.00	0.00	0.00	0.00	0.00	0.00
C1.2a		BA0601	B.2.A.3.8.D) Servizi sanitari per prestazioni di pronto soccorso non seguite da ricovero - da ospedali classificati privati	0.00	0.00	0.00	0.00	0.00	0.00	0.00	0.00	0.00	0.00	0.00	0.00	0.00
C1.2a		BA0610	B.2.A.3.5.E) Servizi sanitari per assistenza specialistica da Case di Cura private	4.118.826.31	5.655.09	4.124.481.40	-0.01	4.124.481.39	0.00	4.124.481.39	0.00	4.124.481.39	0.00	4.124.481.39	0.00	4.124.481.39
C1.2a		BA0611	B.2.A.3.8.F) Servizi sanitari per prestazioni di pronto soccorso non seguite da ricovero - da case di cura private	0.00	0.00	0.00	0.00	0.00	0.00	0.00	0.00	0.00	0.00	0.00	0.00	0.00
C1.2a		BA0620	B.2.A.3.5.G) Servizi sanitari per assistenza specialistica da altri privati	3.899.080.08	4.877.77	3.903.957.85	0.00	3.903.957.85	0.00	3.903.957.85	0.00	3.903.957.85	0.00	3.903.957.85	0.00	3.903.957.85
C1.2a		BA0621	B.2.A.3.8.H) Servizi sanitari per prestazioni di pronto soccorso non seguite da ricovero - da altri privati	0.00	0.00	0.00	0.00	0.00	0.00	0.00	0.00	0.00	0.00	0.00	0.00	0.00
C1.2a		BA0630	B.2.A.3.9) - da privato per cittadini non residenti - Extraregione (mobilità attiva in compensazione)	182.642.29	229.71	182.872.00	0.00	182.872.00	0.00	182.872.00	0.00	182.872.00	0.00	182.872.00	0.00	182.872.00
C1.2a		BA0631	B.2.A.3.10) Servizi sanitari per prestazioni di pronto soccorso non seguite da ricovero - da privati per cittadini non	0.00	0.00	0.00	0.00	0.00	0.00	0.00	0.00	0.00	0.00	0.00	0.00	0.00
		BA0640	B.2.A.4) Acquisti servizi sanitari per assistenza riabilitativa	27.043.413.13	28.190.68	27.071.603.80	-0.01	27.071.603.80	0.00	27.071.603.80	0.00	27.071.603.80	0.00	27.071.603.80	0.00	27.071.603.80
A2.2b	R	BA0650	B.2.A.4.1) - da pubblico (Aziende sanitarie pubbliche della Regione)	2.708.733.75	0.00	2.708.733.75	0.00	2.708.733.75	0.00	2.708.733.75	0.00	2.708.733.75	0.00	2.708.733.75	0.00	2.708.733.75
C1.3		BA0660	B.2.A.4.2) - da pubblico (altri soggetti pubbl. della Regione)	0.00	0.00	0.00	0.00	0.00	0.00	0.00	0.00	0.00	0.00	0.00	0.00	0.00
A2.4b	SS	BA0670	B.2.A.4.3) - da pubblico (Extraregione) non soggetti a compensazione	0.00	0.00	0.00	0.00	0.00	0.00	0.00	0.00	0.00	0.00	0.00	0.00	0.00
C1.3		BA0680	B.2.A.4.4) - da privato (intraregionale)	23.425.809.76	77.195.22	23.503.005.46	-0.01	23.503.005.45	0.00	23.503.005.45	0.00	23.503.005.45	0.00	23.503.005.45	0.00	23.503.005.45
C1.3		BA0690	B.2.A.4.5) - da privato (extraregionale)	859.864.19	994.96	859.864.19	0.00	859.864.19	0.00	859.864.19	0.00	859.864.19	0.00	859.864.19	0.00	859.864.19
		BA0700	B.2.A.5) Acquisti servizi sanitari per assistenza integrativa	0.00	0.00	0.00	0.00	0.00	0.00	0.00	0.00	0.00	0.00	0.00	0.00	0.00
A2.2b	R	BA0710	B.2.A.5.1) - da pubblico (Aziende sanitarie pubbliche della Regione)	0.00	0.00	0.00	0.00	0.00	0.00	0.00	0.00	0.00	0.00	0.00	0.00	0.00
C1.4b.1		BA0720	B.2.A.5.2) - da pubblico (altri soggetti pubbl. della Regione)	0.00	0.00	0.00	0.00	0.00	0.00	0.00	0.00	0.00	0.00	0.00	0.00	0.00
A2.4b	S	BA0730	B.2.A.5.3) - da pubblico (Extraregione)	0.00	0.00	0.00	0.00	0.00	0.00	0.00	0.00	0.00	0.00	0.00	0.00	0.00
C1.4b.1		BA0740	B.2.A.5.4) - da privato	0.00	0.00	0.00	0.00	0.00	0.00	0.00	0.00	0.00	0.00	0.00	0.00	0.00
		BA0750	B.2.A.6) Acquisti servizi sanitari per assistenza protesica	10.297.933.64	11.929.71	10.309.863.35	0.00	10.309.863.35	0.00	10.309.863.35	0.00	10.309.863.35	0.00	10.309.863.35	0.00	10.309.863.35
A2.2b	R	BA0760	B.2.A.6.1) - da pubblico (Aziende sanitarie pubbliche della Regione)	0.00	0.00	0.00	0.00	0.00	0.00	0.00	0.00	0.00	0.00	0.00	0.00	0.00
C1.4b.1		BA0770	B.2.A.6.2) - da pubblico (altri soggetti pubbl. della Regione)	0.00	0.00	0.00	0.00	0.00	0.00	0.00	0.00	0.00	0.00	0.00	0.00	0.00
A2.4b	S	BA0780	B.2.A.6.3) - da pubblico (Extraregione)	0.00	0.00	0.00	0.00	0.00	0.00	0.00	0.00	0.00	0.00	0.00	0.00	0.00
C1.4b.2		BA0790	B.2.A.6.4) - da privato	10.297.933.64	11.929.71	10.309.863.35	0.00	10.309.863.35	0.00	10.309.863.35	0.00	10.309.863.35	0.00	10.309.863.35	0.00	10.309.863.35
		BA0800	B.2.A.7) Acquisti servizi sanitari per assistenza ospedaliera	91.623.822.47	136.518.59	91.760.341.05	0.00	91.760.341.05	0.00	91.760.341.05	0.00	91.760.341.05	0.00	91.760.341.05	0.00	91.760.341.05
A2.1b	R	BA0810	B.2.A.7.1) - da pubblico (Aziende sanitarie pubbliche della Regione)	45.193.191.45	0.00	45.193.191.45	0.00	45.193.191.45	0.00	45.193.191.45	0.00	45.193.191.45	0.00	45.193.191.45	0.00	45.193.191.45

POA	Con	\	VOCE MODELLO CE	III trimestre proiettato all'anno	Modifiche	Tendenziale 2022	Manovre	Programmatico 2022	Modifiche	Tendenziale 2023	Manovre	Programmatico 2023	Modifiche	Tendenziale 2024	Manovre	Programmatico 2024
C3.1		BA0820	B.2.A.7.2) - da pubblico (altri soggetti pubbl. della Regione)	0.00	0.00	0.00	0.00	0.00	0.00	0.00	0.00	0.00	0.00	0.00	0.00	0.00
A7.1b	S	BA0830	B.2.A.7.3) - da pubblico (Extraregione)	16.862.383,64	0.00	16.862.383,64	0.00	16.862.383,64	0.00	16.862.383,64	0.00	16.862.383,64	0.00	16.862.383,64	0.00	16.862.383,64
		BA0840	B.2.A.7.4) - da privato	8.770.494,00	135.594,31	8.906.088,31	0.00	8.906.088,31	0.00	8.906.088,31	0.00	8.906.088,31	0.00	8.906.088,31	0.00	8.906.088,31
C3.1		BA0850	B.2.A.7.4.A) Servizi sanitari per assistenza ospedaliera da IRCCS privati e Policlinici privati	0.00	0.00	0.00	0.00	0.00	0.00	0.00	0.00	0.00	0.00	0.00	0.00	0.00
C3.1		BA0860	B.2.A.7.4.B) Servizi sanitari per assistenza ospedaliera da Ospedali Classificati privati	0.00	0.00	0.00	0.00	0.00	0.00	0.00	0.00	0.00	0.00	0.00	0.00	0.00
C3.1		BA0870	B.2.A.7.4.C) Servizi sanitari per assistenza ospedaliera da Case di Cura private	3.936.047,80	4.964.440,02	8.900.487,80	0.00	8.900.487,80	0.00	8.900.487,80	0.00	8.900.487,80	0.00	8.900.487,80	0.00	8.900.487,80
C3.1		BA0880	B.2.A.7.4.D) Servizi sanitari per assistenza ospedaliera da altri privati	4.814.446,53	-4.808.947,71	5.600,50	0.00	5.600,50	0.00	5.600,50	0.00	5.600,50	0.00	5.600,50	0.00	5.600,50
C3.1		BA0890	B.2.A.7.5) - da privato per cittadini non residenti - Extraregione (mobilità attiva in compensazione)	797.753,31	924,27	798.677,58	0.00	798.677,58	0.00	798.677,58	0.00	798.677,58	0.00	798.677,58	0.00	798.677,58
		BA0900	**B.2.A.8) Acquisto prestazioni di psichiatria residenziale e semiresidenziale**	**12.184.961,19**	**10.442,82**	**12.195.404,01**	**0.00**	**12.195.404,01**	**0.00**	**12.195.404,01**	**0.00**	**12.195.404,01**	**0.00**	**12.195.404,01**	**0.00**	**12.195.404,01**
A2.2b	R	BA0910	B.2.A.8.1) - da pubblico (Aziende sanitarie pubbliche della Regione)	1.117.829,31	0.00	1.117.829,31	0.00	1.117.829,31	0.00	1.117.829,31	0.00	1.117.829,31	0.00	1.117.829,31	0.00	1.117.829,31
C1.4c.1		BA0920	B.2.A.8.2) - da pubblico (altri soggetti pubbl. della Regione)	0.00	0.00	0.00	0.00	0.00	0.00	0.00	0.00	0.00	0.00	0.00	0.00	0.00
A2.4b	SS	BA0930	B.2.A.8.3) - da pubblico (Extraregione) - non soggette a compensazione	17.712,00	0.00	17.712,00	0.00	17.712,00	0.00	17.712,00	0.00	17.712,00	0.00	17.712,00	0.00	17.712,00
C1.4c.1		BA0940	B.2.A.8.4) - da privato (intraregionale)	7.339.578,45	8.502,59	7.348.081,04	0.00	7.348.081,04	0.00	7.348.081,04	0.00	7.348.081,04	0.00	7.348.081,04	0.00	7.348.081,04
C1.4c.1		BA0950	B.2.A.8.5) - da privato (extraregionale)	1.674.841,43	1.940,23	1.676.781,66	0.00	1.676.781,66	0.00	1.676.781,66	0.00	1.676.781,66	0.00	1.676.781,66	0.00	1.676.781,66
		BA0960	**B.2.A.9) Acquisto prestazioni di distribuzione farmaci File F**	**17.294.208,52**	**3.107,63**	**17.297.316,15**	**0.00**	**17.297.316,15**	**0.00**	**17.297.316,15**	**0.00**	**17.297.316,15**	**0.00**	**17.297.316,15**	**0.00**	**17.297.316,15**
A2.1b	R	BA0970	B.2.A.9.1) - da pubblico (Aziende sanitarie pubbliche della Regione) - Mobilità intraregionale	11.271.875,24	0.00	11.271.875,24	0.00	11.271.875,24	0.00	11.271.875,24	0.00	11.271.875,24	0.00	11.271.875,24	0.00	11.271.875,24
C1.4c.2		BA0980	B.2.A.9.2) - da pubblico (altri soggetti pubbl. della Regione)	0.00	0.00	0.00	0.00	0.00	0.00	0.00	0.00	0.00	0.00	0.00	0.00	0.00
A2.1b	S	BA0990	B.2.A.9.3) - da pubblico (Extraregione)	3.339.275,23	0.00	3.339.275,23	0.00	3.339.275,23	0.00	3.339.275,23	0.00	3.339.275,23	0.00	3.339.275,23	0.00	3.339.275,23
C1.4c.2		BA1000	B.2.A.9.4) - da privato (intraregionale)	2.682.558,03	3.107,63	2.685.665,66	0.00	2.685.665,66	0.00	2.685.665,66	0.00	2.685.665,66	0.00	2.685.665,66	0.00	2.685.665,66
C1.4c.2		BA1010	B.2.A.9.5) - da privato (extraregionale)	0.00	0.00	0.00	0.00	0.00	0.00	0.00	0.00	0.00	0.00	0.00	0.00	0.00
C1.4c.2		BA1020	B.2.A.9.6) - da privato per cittadini non residenti - Extraregione (mobilità attiva in compensazione)	0.00	0.00	0.00	0.00	0.00	0.00	0.00	0.00	0.00	0.00	0.00	0.00	0.00
		BA1030	**B.2.A.10) Acquisto prestazioni termali in convenzione**	**409.991,65**	**0.00**	**409.991,65**	**0.00**	**409.991,65**	**0.00**	**409.991,65**	**0.00**	**409.991,65**	**0.00**	**409.991,65**	**0.00**	**409.991,65**
A2.1b	R	BA1040	B.2.A.10.1) - da pubblico (Aziende sanitarie pubbliche della Regione) - Mobilità intraregionale	132.312,79	0.00	132.312,79	0.00	132.312,79	0.00	132.312,79	0.00	132.312,79	0.00	132.312,79	0.00	132.312,79
C1.4c.3		BA1050	B.2.A.10.2) - da pubblico (altri soggetti pubbl. della Regione)	0.00	0.00	0.00	0.00	0.00	0.00	0.00	0.00	0.00	0.00	0.00	0.00	0.00
A2.1b	S	BA1060	B.2.A.10.3) - da pubblico (Extraregione)	277.678,87	0.00	277.678,87	0.00	277.678,87	0.00	277.678,87	0.00	277.678,87	0.00	277.678,87	0.00	277.678,87
C1.4c.3		BA1070	B.2.A.10.4) - da privato	0.00	0.00	0.00	0.00	0.00	0.00	0.00	0.00	0.00	0.00	0.00	0.00	0.00
C1.4c.3		BA1080	B.2.A.10.5) - da privato per cittadini non residenti - Extraregione (mobilità attiva in compensazione)	0.00	0.00	0.00	0.00	0.00	0.00	0.00	0.00	0.00	0.00	0.00	0.00	0.00
		BA1090	**B.2.A.11) Acquisto prestazioni di trasporto sanitario**	**4.869.710,69**	**-124.628,53**	**4.745.082,16**	**0.00**	**4.745.082,16**	**0.00**	**4.745.082,16**	**0.00**	**4.745.082,16**	**0.00**	**4.745.082,16**	**0.00**	**4.745.082,16**
A2.1b	R	BA1100	B.2.A.11.1) - da pubblico (Aziende sanitarie pubbliche della Regione) - Mobilità intraregionale	111.650,02	0.00	111.650,02	0.00	111.650,02	0.00	111.650,02	0.00	111.650,02	0.00	111.650,02	0.00	111.650,02
C1.4a		BA1110	B.2.A.11.2) - da pubblico (altri soggetti pubbl. della Regione)	0.00	0.00	0.00	0.00	0.00	0.00	0.00	0.00	0.00	0.00	0.00	0.00	0.00
A2.1b	S	BA1120	B.2.A.11.3) - da pubblico (Extraregione)	142.179,19	0.00	142.179,19	0.00	142.179,19	0.00	142.179,19	0.00	142.179,19	0.00	142.179,19	0.00	142.179,19
C1.4a		BA1130	B.2.A.11.4) - da privato	4.615.881,48	-124.628,53	4.491.252,95	0.00	4.491.252,95	0.00	4.491.252,95	0.00	4.491.252,95	0.00	4.491.252,95	0.00	4.491.252,95
		BA1140	**B.2.A.12) Acquisto prestazioni Socio-Sanitarie a rilevanza sanitaria**	**24.033.443,19**	**0.00**	**24.033.443,19**	**0.01**	**24.033.443,20**	**0.00**	**24.033.443,20**	**0.00**	**24.033.443,20**	**0.00**	**24.033.443,20**	**0.00**	**24.033.443,20**
	R	BA1150	B.2.A.12.1) - da pubblico (Aziende sanitarie pubbliche della Regione) - Mobilità intraregionale	1.493.532,71	0.00	1.493.532,71	0.00	1.493.532,71	0.00	1.493.532,71	0.00	1.493.532,71	0.00	1.493.532,71	0.00	1.493.532,71
A2.2b		BA1151	B.2.A.12.1.A) Assistenza domiciliare integrata (ADI)	0.00	0.00	0.00	0.00	0.00	0.00	0.00	0.00	0.00	0.00	0.00	0.00	0.00
A2.2b		BA1152	B.2.A.12.1.B) Altre prestazioni socio-sanitarie a rilevanza sanitaria	1.493.532,71	0.00	1.493.532,71	0.00	1.493.532,71	0.00	1.493.532,71	0.00	1.493.532,71	0.00	1.493.532,71	0.00	1.493.532,71
C1.4c.4		BA1160	B.2.A.12.2) - da pubblico (altri soggetti pubblici della Regione)	13.020,96	0.00	13.020,96	0.00	13.020,96	0.00	13.020,96	0.00	13.020,96	0.00	13.020,96	0.00	13.020,96
A2.4b		BA1161	B.2.A.12.2) - da pubblico (Extraregione) - Acquisto di altre prestazioni socio-sanitarie a rilevanza sanitaria erogate a	0.00	0.00	0.00	0.00	0.00	0.00	0.00	0.00	0.00	0.00	0.00	0.00	0.00
A2.4b	SS	BA1170	B.2.A.12.3) - da pubblico (Extraregione) non soggette a compensazione	0.00	0.00	0.00	0.00	0.00	0.00	0.00	0.00	0.00	0.00	0.00	0.00	0.00
C1.4c.4		BA1180	B.2.A.12.4) - da privato (intraregionale)	20.949.312,45	0.00	20.949.312,45	0.01	20.949.312,46	0.00	20.949.312,46	0.00	20.949.312,46	0.00	20.949.312,46	0.00	20.949.312,46
C1.4c.4		BA1190	B.2.A.12.5) - da privato (extraregionale)	1.577.577,07	0.00	1.577.577,07	0.00	1.577.577,07	0.00	1.577.577,07	0.00	1.577.577,07	0.00	1.577.577,07	0.00	1.577.577,07

POA	Con	\	VOCE MODELLO CE	III trimestre proiettato all'anno	Modifiche	Tendenziale 2022	Manovre	Programmatico 2022	Modifiche	Tendenziale 2023	Manovre	Programmatico 2023	Modifiche	Tendenziale 2024	Manovre	Programmatico 2024
		BA1200	B.2.A.13) Compartecipazione al personale per att. libero-prof. (intramoenia)	2.577.366,21	0,00	2.577.366,21	0,00	2.577.366,21	0,00	2.577.366,21	0,00	2.577.366,21	0,00	2.577.366,21	0,00	2.577.366,21
A4.7		BA1210	B.2.A.13.1) Compartecipazione al personale per att. libero professionale intramoenia - Area ospedaliera	2.577.366,21	0,00	2.577.366,21	0,00	2.577.366,21	0,00	2.577.366,21	0,00	2.577.366,21	0,00	2.577.366,21	0,00	2.577.366,21
A4.7		BA1220	B.2.A.13.2) Compartecipazione al personale per att. libero professionale intramoenia - Area specialistica	0,00	0,00	0,00	0,00	0,00	0,00	0,00	0,00	0,00	0,00	0,00	0,00	0,00
A4.7		BA1230	B.2.A.13.3) Compartecipazione al personale per att. libero professionale intramoenia - Area sanità pubblica	0,00	0,00	0,00	0,00	0,00	0,00	0,00	0,00	0,00	0,00	0,00	0,00	0,00
A4.7		BA1240	B.2.A.13.4) Compartecipazione al personale per att. libero professionale intramoenia - Consulenze (ex art. 55 c.1	0,00	0,00	0,00	0,00	0,00	0,00	0,00	0,00	0,00	0,00	0,00	0,00	0,00
A2.5b	R	BA1250	B.2.A.13.5) Compartecipazione al personale per att. libero professionale intramoenia - Consulenze (ex art. 55 c.1	0,00	0,00	0,00	0,00	0,00	0,00	0,00	0,00	0,00	0,00	0,00	0,00	0,00
A4.7		BA1260	B.2.A.13.6) Compartecipazione al personale per att. libero professionale intramoenia - Altro	0,00	0,00	0,00	0,00	0,00	0,00	0,00	0,00	0,00	0,00	0,00	0,00	0,00
A2.5b	R	BA1270	B.2.A.13.7) Compartecipazione al personale per att. libero professionale intramoenia - Altro (Aziende sanitarie	0,00	0,00	0,00	0,00	0,00	0,00	0,00	0,00	0,00	0,00	0,00	0,00	0,00
		BA1280	B.2.A.14) Rimborsi, assegni e contributi sanitari	581.717,73	15.225,08	596.942,81	0,00	596.942,81	0,00	596.942,81	0,00	596.942,81	0,00	596.942,81	0,00	596.942,81
B1.3d		BA1290	B.2.A.14.1) Contributi ad associazioni di volontariato	40.133,33	1.055,63	41.188,96	0,00	41.188,96	0,00	41.188,96	0,00	41.188,96	0,00	41.188,96	0,00	41.188,96
B1.3d		BA1300	B.2.A.14.2) Rimborsi per cure all'estero	15.000,00	392,59	15.392,59	0,00	15.392,59	0,00	15.392,59	0,00	15.392,59	0,00	15.392,59	0,00	15.392,59
B1.3d		BA1310	B.2.A.14.3) Contributi a società partecipate e/o enti dipendenti della Regione	0,00	0,00	0,00	0,00	0,00	0,00	0,00	0,00	0,00	0,00	0,00	0,00	0,00
B1.3d		BA1320	B.2.A.14.4) Contributo Legge 210/92	0,00	0,00	0,00	0,00	0,00	0,00	0,00	0,00	0,00	0,00	0,00	0,00	0,00
B1.3d		BA1330	B.2.A.14.5) Altri rimborsi, assegni e contributi	526.384,40	13.776,86	540.161,26	0,00	540.161,26	0,00	540.161,26	0,00	540.161,26	0,00	540.161,26	0,00	540.161,26
A2.5b	R	BA1340	B.2.A.14.6) Rimborsi, assegni e contributi v/Aziende sanitarie pubbliche della Regione	0,00	0,00	0,00	0,00	0,00	0,00	0,00	0,00	0,00	0,00	0,00	0,00	0,00
A2.5b		BA1341	B.2.A.14.7) Rimborsi, assegni e contributi v/Regione - GSA	0,00	0,00	0,00	0,00	0,00	0,00	0,00	0,00	0,00	0,00	0,00	0,00	0,00
		BA1350	B.2.A.15) Consulenze, Collaborazioni, Internale e altre prestazioni di lavoro sanitarie e sociosanitarie	15.231.928,94	-4.248.827,22	10.983.101,74	0,00	10.983.101,74	-3.000.000,00	7.983.101,74	0,00	7.983.101,74	0,00	7.983.101,74	0,00	7.983.101,74
A2.5b	R	BA1360	B.2.A.15.1) Consulenze sanitarie e sociosan. da Aziende sanitarie pubbliche della Regione	33.074,35	0,00	33.074,35	0,00	33.074,35	0,00	33.074,35	0,00	33.074,35	0,00	33.074,35	0,00	33.074,35
B3.3c.1		BA1370	B.2.A.15.2) Consulenze sanitarie e sociosanit. da terzi - Altri soggetti pubblici	281.200,43	7.362,37	288.562,80	0,00	288.562,80	0,00	288.562,80	0,00	288.562,80	0,00	288.562,80	0,00	288.562,80
		BA1380	B.2.A.15.3) Consulenze, Collaborazioni, Internale e altre prestazioni di lavoro sanitarie e socios. da privato	14.917.554,16	-4.256.189,59	10.661.364,59	0,00	10.661.364,59	-3.000.000,00	7.661.364,59	0,00	7.661.364,59	0,00	7.661.364,59	0,00	7.661.364,59
B3.3c.1		BA1390	B.2.A.15.3.A) Consulenze sanitarie da privato - articolo 55, comma 2, CCNL 8 giugno 2000	4.759.540,67	-1.634.971,00	3.124.569,67	0,00	3.124.569,67	-3.000.000,00	124.569,67	0,00	124.569,67	0,00	124.569,67	0,00	124.569,67
B1.3c.1		BA1400	B.2.A.15.3.B) Altre consulenze sanitarie e sociosanitarie da privato	133.441,81	3.492,57	136.934,38	0,00	136.934,38	0,00	136.934,38	0,00	136.934,38	0,00	136.934,38	0,00	136.934,38
B1.1b		BA1410	B.2.A.15.3.C) Collaborazioni coordinate e continuative sanitarie e socios. da privato	2.222.254,29	-2.222.254,29	0,00	0,00	0,00	0,00	0,00	0,00	0,00	0,00	0,00	0,00	0,00
B1.1b		BA1420	B.2.A.15.3.D) Indennità a personale universitario - area sanitaria	1.828.284,51	0,00	1.828.284,51	0,00	1.828.284,51	0,00	1.828.284,51	0,00	1.828.284,51	0,00	1.828.284,51	0,00	1.828.284,51
B1.1b		BA1430	B.2.A.15.3.E) Lavoro interinale - area sanitaria	4.274.979,78	-441.793,88	3.833.646,40	0,00	3.833.646,40	0,00	3.833.646,40	0,00	3.833.646,40	0,00	3.833.646,40	0,00	3.833.646,40
B1.3c.1		BA1440	B.2.A.15.3.F) Altre collaborazioni e prestazioni di lavoro - area sanitaria	1.693.603,50	44.326,03	1.737.929,64	0,00	1.737.929,64	0,00	1.737.929,64	0,00	1.737.929,64	0,00	1.737.929,64	0,00	1.737.929,64
		BA1450	B.2.A.15.4) Rimborso oneri stipendiali del personale sanitario in comando	0,00	0,00	0,00	0,00	0,00	0,00	0,00	0,00	0,00	0,00	0,00	0,00	0,00
A2.5b	R	BA1460	B.2.A.15.4.A) Rimborso oneri stipendiali personale sanitario in comando da Aziende sanitarie pubbliche della Regione	0,00	0,00	0,00	0,00	0,00	0,00	0,00	0,00	0,00	0,00	0,00	0,00	0,00
B3.3c.1		BA1470	B.2.A.15.4.B) Rimborso oneri stipendiali personale sanitario in comando da Regioni, soggetti pubblici e da Università	0,00	0,00	0,00	0,00	0,00	0,00	0,00	0,00	0,00	0,00	0,00	0,00	0,00
B1.3c.1	SS	BA1480	B.2.A.15.4.C) Rimborso oneri stipendiali personale sanitario in comando da aziende di altre Regioni (Extraregione)	0,00	0,00	0,00	0,00	0,00	0,00	0,00	0,00	0,00	0,00	0,00	0,00	0,00
		BA1490	B.2.A.16) Altri servizi sanitari e sociosanitari a rilevanza sanitaria	11.983.168,02	-10.834.642,21	1.148.525,21	0,00	1.148.525,21	0,00	1.148.525,21	0,00	1.148.525,21	0,00	1.148.525,21	0,00	1.148.525,21
A2.7b	R	BA1500	B.2.A.16.1) Altri servizi sanitari e sociosanitari a rilevanza sanitaria da pubblico - Aziende sanitarie pubbliche della	14.107,91	0,00	14.107,91	0,00	14.107,91	0,00	14.107,91	0,00	14.107,91	0,00	14.107,91	0,00	14.107,91
B1.1f		BA1510	B.2.A.16.2) Altri servizi sanitari e sociosanitari a rilevanza sanitaria da pubblico - Altri soggetti pubblici della Regione	10.663.418,00	-10.384.328,36	279.089,64	0,00	279.089,64	0,00	279.089,64	0,00	279.089,64	0,00	279.089,64	0,00	279.089,64
A2.4b		BA1520	B.2.A.16.3) Altri servizi sanitari e sociosanitari a rilevanza sanitaria da pubblico (Extraregione)	199.293,28	0,00	199.293,28	0,00	199.293,28	0,00	199.293,28	0,00	199.293,28	0,00	199.293,28	0,00	199.293,28
B1.1f		BA1530	B.2.A.16.4) Altri servizi sanitari da privato	463.416,23	-450.313,35	13.102,87	0,00	13.102,87	0,00	13.102,87	0,00	13.102,87	0,00	13.102,87	0,00	13.102,87
A2.4b		BA1540	B.2.A.16.5) Costi per servizi sanitari - Mobilità internazionale passiva	643.931,51	0,00	643.931,51	0,00	643.931,51	0,00	643.931,51	0,00	643.931,51	0,00	643.931,51	0,00	643.931,51
A2.4b		BA1541	B.2.A.16.6) Costi per servizi sanitari - Mobilità internazionale passiva RILEVATA DALLE asl	0,00	0,00	0,00	0,00	0,00	0,00	0,00	0,00	0,00	0,00	0,00	0,00	0,00
A2.4b		BA1542	B.2.A.16.7) Costi per prestazioni sanitarie erogate da aziende sanitarie estere (fatturate direttamente)	0,00	0,00	0,00	0,00	0,00	0,00	0,00	0,00	0,00	0,00	0,00	0,00	0,00
A2.5b	S	BA1550	B.2.A.17) Costi GSA per differenziale saldo mobilità interregionale	0,00	0,00	0,00	0,00	0,00	0,00	0,00	0,00	0,00	0,00	0,00	0,00	0,00
		BA1560	B.2.B) Acquisti di servizi non sanitari	61.594.683,59	-1.204.234,61	60.390.448,97	-7.000.000,00	53.390.448,97	0,00	53.390.448,97	0,00	53.390.448,97	0,00	53.390.448,97	0,00	53.390.448,97
		BA1570	B.2.B.1) Servizi non sanitari	57.918.342,19	-459.568,41	57.458.773,78	-7.000.000,00	50.458.773,78	0,00	50.458.773,78	0,00	50.458.773,78	0,00	50.458.773,78	0,00	50.458.773,78
B3.3a.1		BA1580	B.2.B.1.1) Lavanderia	2.768.610,23	72.461,80	2.841.072,03	0,00	2.841.072,03	0,00	2.841.072,03	0,00	2.841.072,03	0,00	2.841.072,03	0,00	2.841.072,03
B3.3a.1		BA1590	B.2.B.1.2) Pulizia	8.363.145,29	-1.256.889,29	7.106.456,00	0,00	7.106.456,00	0,00	7.106.456,00	0,00	7.106.456,00	0,00	7.106.456,00	0,00	7.106.456,00
		BA1600	B.2.B.1.3) Mensa	3.905.112,05	102.207,03	4.007.319,09	0,00	4.007.319,09	0,00	4.007.319,09	0,00	4.007.319,09	0,00	4.007.319,09	0,00	4.007.319,09
B3.3a.1		BA1601	B.2.B.1.3.A) Mensa dipendenti	0,00	0,00	0,00	0,00	0,00	0,00	0,00	0,00	0,00	0,00	0,00	0,00	0,00
B3.3a.1		BA1602	B.2.B.1.3.B) Mensa degenti	3.905.112,05	102.207,03	4.007.319,09	0,00	4.007.319,09	0,00	4.007.319,09	0,00	4.007.319,09	0,00	4.007.319,09	0,00	4.007.319,09
B3.3a.1		BA1610	B.2.B.1.4) Riscaldamento	2.180.951,76	54.987,42	2.155.939,18	0,00	2.155.939,18	0,00	2.155.939,18	0,00	2.155.939,18	0,00	2.155.939,18	0,00	2.155.939,18
B3.3a.1		BA1620	B.2.B.1.5) Servizi di assistenza informatica	1.668.017,05	10.309,71	1.678.326,77	0,00	1.678.326,77	0,00	1.678.326,77	0,00	1.678.326,77	0,00	1.678.326,77	0,00	1.678.326,77
B3.3a.1		BA1630	B.2.B.1.6) Servizi trasporti (non sanitari)	11.598,83	303,57	11.902,40	0,00	11.902,40	0,00	11.902,40	0,00	11.902,40	0,00	11.902,40	0,00	11.902,40
B3.3a.1		BA1640	B.2.B.1.7) Smaltimento rifiuti	1.960.240,05	-2.568,88	1.957.191,10	0,00	1.957.191,10	0,00	1.957.191,10	0,00	1.957.191,10	0,00	1.957.191,10	0,00	1.957.191,10
B1.3b		BA1650	B.2.B.1.8) Utenze telefoniche	671.373,68	12.872,65	686.146,33	0,00	686.146,33	0,00	686.146,33	0,00	686.146,33	0,00	686.146,33	0,00	686.146,33
B1.3b		BA1660	B.2.B.1.9) Utenze elettricità	6.179.724,33	161.739,61	6.341.463,94	0,00	6.341.463,94	0,00	6.341.463,94	0,00	6.341.463,94	0,00	6.341.463,94	0,00	6.341.463,94
B1.3b		BA1670	B.2.B.1.10) Altre utenze	790.195,41	20.681,49	810.876,90	0,00	810.876,90	0,00	810.876,90	0,00	810.876,90	0,00	810.876,90	0,00	810.876,90
		BA1680	B.2.B.1.11) Premi di assicurazione	6.373.210,54	166.869,08	6.540.079,62	0,00	6.540.079,62	0,00	6.540.079,62	0,00	6.540.079,62	0,00	6.540.079,62	0,00	6.540.079,62
B1.3e		BA1690	B.2.B.1.11.A) Premi di assicurazione - R.C. Professionale	5.814.000,00	152.167,64	5.966.167,64	0,00	5.966.167,64	0,00	5.966.167,64	0,00	5.966.167,64	0,00	5.966.167,64	0,00	5.966.167,64
B1.3e		BA1700	B.2.B.1.11.B) Premi di assicurazione - Altri premi assicurativi	561.210,54	14.701,44	575.411,98	0,00	575.411,98	0,00	575.411,98	0,00	575.411,98	0,00	575.411,98	0,00	575.411,98
		BA1710	B.2.B.1.12) Altri servizi non sanitari	23.121.012,43	202.487,47	23.323.499,92	-7.000.000,00	16.323.499,92	0,00	16.323.499,92	0,00	16.323.499,92	0,00	16.323.499,92	0,00	16.323.499,92
A2.5b	R	BA1720	B.2.B.1.12.A) Altri servizi non sanitari da pubblico (Aziende sanitarie pubbliche della Regione)	0,00	0,00	0,00	0,00	0,00	0,00	0,00	0,00	0,00	0,00	0,00	0,00	0,00
B3.3f		BA1730	B.2.B.1.12.B) Altri servizi non sanitari da altri soggetti pubblici	1.122,80	29,39	1.152,19	0,00	1.152,19	0,00	1.152,19	0,00	1.152,19	0,00	1.152,19	0,00	1.152,19
B1.3f		BA1740	B.2.B.1.12.C) Altri servizi non sanitari da privato	23.119.889,63	202.458,08	23.322.347,71	-7.000.000,00	16.322.347,71	0,00	16.322.347,71	0,00	16.322.347,71	0,00	16.322.347,71	0,00	16.322.347,71
		BA1750	B.2.B.2) Consulenze, Collaborazioni, Internale e altre prestazioni di lavoro non sanitarie	3.157.846,14	-758.236,58	2.399.609,56	0,00	2.399.609,56	0,00	2.399.609,56	0,00	2.399.609,56	0,00	2.399.609,56	0,00	2.399.609,56
A2.5b	R	BA1760	B.2.B.2.1) Consulenze non sanitarie da Aziende sanitarie pubbliche della Regione	0,00	0,00	0,00	0,00	0,00	0,00	0,00	0,00	0,00	0,00	0,00	0,00	0,00
B1.3c.2		BA1770	B.2.B.2.2) Consulenze non sanitarie da Terzi - Altri soggetti pubblici	0,00	0,00	0,00	0,00	0,00	0,00	0,00	0,00	0,00	0,00	0,00	0,00	0,00
		BA1780	B.2.B.2.3) Consulenze, Collaborazioni, Internale e altre prestazioni di lavoro non sanitarie da privato	3.157.846,14	-758.236,58	2.399.609,56	0,00	2.399.609,56	0,00	2.399.609,56	0,00	2.399.609,56	0,00	2.399.609,56	0,00	2.399.609,56
B1.3c.2		BA1790	B.2.B.2.3.A) Consulenze non sanitarie da privato	64.112,19	1.022,57	65.134,75	0,00	65.134,75	0,00	65.134,75	0,00	65.134,75	0,00	65.134,75	0,00	65.134,75
B1.3c.2		BA1800	B.2.B.2.3.B) Collaborazioni coordinate e continuative non sanitarie da privato	790.949,42	-790.949,42	0,00	0,00	0,00	0,00	0,00	0,00	0,00	0,00	0,00	0,00	0,00
B1.2b		BA1810	B.2.B.2.3.C) Indennità a personale universitario - area non sanitaria	0,00	0,00	0,00	0,00	0,00	0,00	0,00	0,00	0,00	0,00	0,00	0,00	0,00
B1.2b		BA1820	B.2.B.2.3.D) Lavoro interinale - area non sanitaria	1.091.965,28	0,00	1.091.965,28	0,00	1.091.965,28	0,00	1.091.965,28	0,00	1.091.965,28	0,00	1.091.965,28	0,00	1.091.965,28
B1.3c.2		BA1830	B.2.B.2.3.E) Altre collaborazioni e prestazioni di lavoro - area non sanitaria	1.210.819,27	11.690,13	1.222.509,37	0,00	1.222.509,37	0,00	1.222.509,37	0,00	1.222.509,37	0,00	1.222.509,37	0,00	1.222.509,37
B3.3c.2		BA1831	B.2.B.2.3.F) Altre consulenze non sanitarie da privato - in attuazione dell'art.79, comma 1 sexies lettera c), del	0,00	0,00	0,00	0,00	0,00	0,00	0,00	0,00	0,00	0,00	0,00	0,00	0,00
		BA1840	B.2.B.2.4) Rimborso oneri stipendiali del personale non sanitario in comando	0,00	0,00	0,00	0,00	0,00	0,00	0,00	0,00	0,00	0,00	0,00	0,00	0,00
A2.5b	R	BA1850	B.2.B.2.4.A) Rimborso oneri stipendiali personale non sanitario in comando da Aziende sanitarie pubbliche della	0,00	0,00	0,00	0,00	0,00	0,00	0,00	0,00	0,00	0,00	0,00	0,00	0,00
B3.3c.2		BA1860	B.2.B.2.4.B) Rimborso oneri stipendiali personale non sanitario in comando da Regione, soggetti pubblici e da	0,00	0,00	0,00	0,00	0,00	0,00	0,00	0,00	0,00	0,00	0,00	0,00	0,00
B1.3c.2	SS	BA1870	B.2.B.2.4.C) Rimborso oneri stipendiali personale non sanitario in comando da aziende di altre Regioni (Extraregione)	0,00	0,00	0,00	0,00	0,00	0,00	0,00	0,00	0,00	0,00	0,00	0,00	0,00
		BA1880	B.2.B.3) Formazione (externalizzata e non)	518.495,25	13.570,38	532.065,64	0,00	532.065,64	0,00	532.065,64	0,00	532.065,64	0,00	532.065,64	0,00	532.065,64
B1.3f		BA1890	B.2.B.3.1) Formazione (esternalizzata e non) da pubblico	0,00	0,00	0,00	0,00	0,00	0,00	0,00	0,00	0,00	0,00	0,00	0,00	0,00
B1.3f		BA1900	B.2.B.3.2) Formazione (esternalizzata e non) da privato	518.495,25	13.570,38	532.065,64	0,00	532.065,64	0,00	532.065,64	0,00	532.065,64	0,00	532.065,64	0,00	532.065,64
		BA1910	B.3) Manutenzione e riparazione (ordinaria esternalizzata)	17.859.400,61	101.761,63	17.961.162,04	0,00	17.961.162,04	0,00	17.961.162,04	0,00	17.961.162,04	0,00	17.961.162,04	0,00	17.961.162,04
B1.3a.2		BA1920	B.3.A) Manutenzione e riparazione ai fabbricati e loro pertinenze	834.780,53	-146.705,94	688.074,59	0,00	688.074,59	0,00	688.074,59	0,00	688.074,59	0,00	688.074,59	0,00	688.074,59
B3.3a.2		BA1930	B.3.B) Manutenzione e riparazione agli impianti e macchinari	5.192.745,80	-61.716,72	5.131.029,08	0,00	5.131.029,08	0,00	5.131.029,08	0,00	5.131.029,08	0,00	5.131.029,08	0,00	5.131.029,08
B1.3a.2		BA1940	B.3.C) Manutenzione e riparazione alle attrezzature sanitarie e scientifiche	6.552.275,95	171.923,35	6.724.199,30	0,00	6.724.199,30	0,00	6.724.199,30	0,00	6.724.199,30	0,00	6.724.199,30	0,00	6.724.199,30
B1.3a.2		BA1950	B.3.D) Manutenzione e riparazione ai mobili e arredi	0,00	0,00	0,00	0,00	0,00	0,00	0,00	0,00	0,00	0,00	0,00	0,00	0,00
B3.3a.2		BA1960	B.3.E) Manutenzione e riparazione agli automezzi	74.425,12	1.947,91	76.373,28	0,00	76.373,28	0,00	76.373,28	0,00	76.373,28	0,00	76.373,28	0,00	76.373,28
B1.3a.2		BA1970	B.3.F) Altre manutenzioni e riparazioni	5.201.172,26	136.313,03	5.341.485,29	0,00	5.341.485,29	0,00	5.341.485,29	0,00	5.341.485,29	0,00	5.341.485,29	0,00	5.341.485,29
A2.5b	R	BA1980	B.3.G) Manutenzioni e riparazioni da Aziende sanitarie pubbliche della Regione	0,00	0,00	0,00	0,00	0,00	0,00	0,00	0,00	0,00	0,00	0,00	0,00	0,00
		BA1990	B.4) Godimento di beni di terzi	5.324.953,73	-1.354,24	5.323.198,54	0,00	5.323.198,54	0,00	5.323.198,54	0,00	5.323.198,54	0,00	5.323.198,54	0,00	5.323.198,54
B1.3n		BA2000	B.4.A) Fitti passivi	199.488,25	5.221,13	204.709,38	0,00	204.709,38	0,00	204.709,38	0,00	204.709,38	0,00	204.709,38	0,00	204.709,38
		BA2010	B.4.B) Canoni di noleggio	5.125.064,53	-6.575,37	5.118.489,15	0,00	5.118.489,15	0,00	5.118.489,15	0,00	5.118.489,15	0,00	5.118.489,15	0,00	5.118.489,15
B1.3n		BA2020	B.4.B.1) Canoni di noleggio - area sanitaria	4.510.310,33	2.647,67	4.512.958,00	0,00	4.512.958,00	0,00	4.512.958,00	0,00	4.512.958,00	0,00	4.512.958,00	0,00	4.512.958,00
B1.3n		BA2030	B.4.B.2) Canoni di noleggio - area non sanitaria	614.754,20	-9.223,34	605.530,86	0,00	605.530,86	0,00	605.530,86	0,00	605.530,86	0,00	605.530,86	0,00	605.530,86
		BA2040	B.4.C) Canoni di leasing	0,00	0,00	0,00	0,00	0,00	0,00	0,00	0,00	0,00	0,00	0,00	0,00	0,00
B1.3n		BA2050	B.4.C.1) Canoni di leasing - area sanitaria	0,00	0,00	0,00	0,00	0,00	0,00	0,00	0,00	0,00	0,00	0,00	0,00	0,00
B1.3n		BA2060	B.4.C.2) Canoni di leasing - area non sanitaria	0,00	0,00	0,00	0,00	0,00	0,00	0,00	0,00	0,00	0,00	0,00	0,00	0,00
B1.3n		BA2061	B.4.D) Canoni di project financing	0,00	0,00	0,00	0,00	0,00	0,00	0,00	0,00	0,00	0,00	0,00	0,00	0,00
A2.5b	R	BA2070	B.4.D) Locazioni e noleggi da Aziende sanitarie pubbliche della Regione	0,00	0,00	0,00	0,00	0,00	0,00	0,00	0,00	0,00	0,00	0,00	0,00	0,00
		BA2080	Totale Costo del personale	243.329.129,73	-4.126.538,02	239.202.591,71	3.100.000,00	242.302.591,71	-3.415.567,31	238.887.024,40	0,00	238.887.024,40	0,00	238.887.024,40	0,00	238.887.024,40
		BA2090	B.5) Personale del ruolo sanitario	212.683.475,04	-4.126.538,02	208.556.937,02	3.100.000,00	211.656.937,02	-3.415.567,31	208.241.369,71	0,00	208.241.369,71	0,00	208.241.369,71	0,00	208.241.369,71
		BA2100	B.5.A) Costo del personale dirigente ruolo sanitario	107.170.345,58	-1.442.105,33	105.728.240,25	0,00	105.728.240,25	0,00	105.728.240,25	0,00	105.728.240,25	0,00	105.728.240,25	0,00	105.728.240,25
		BA2110	B.5.A.1) Costo del personale dirigente medico	100.189.615,96	-1.442.105,33	98.947.510,63	0,00	98.947.510,63	0,00	98.947.510,63	0,00	98.947.510,63	0,00	98.947.510,63	0,00	98.947.510,63
B1.1a.1		BA2120	B.5.A.1.1) Costo del personale dirigente medico - tempo indeterminato	95.517.927,02	0,00	95.517.927,02	0,00	95.517.927,02	0,00	95.517.927,02	0,00	95.517.927,02	0,00	95.517.927,02	0,00	95.517.927,02
B1.1a.1		BA2130	B.5.A.1.2) Costo del personale dirigente medico - tempo determinato	4.671.688,80	-1.442.105,33	3.429.533,51	0,00	3.429.533,51	0,00	3.429.533,51	0,00	3.429.533,51	0,00	3.429.533,51	0,00	3.429.533,51
B1.1a.1		BA2140	B.5.A.1.3) Costo del personale dirigente medico - altro	0,00	0,00	0,00	0,00	0,00	0,00	0,00	0,00	0,00	0,00	0,00	0,00	0,00

POA	Con	\	VOCE MODELLO CE	III trimestre proiettato all'anno	Modifiche	Tendenziale 2022	Manovre	Programmatico 2022	Modifiche	Tendenziale 2023	Manovre	Programmatico 2023	Modifiche	Tendenziale 2024	Manovre	Programmatico 2024
		BA2150	B.5.A.1) Costo del personale dirigente non medico	6.780.729,72	0,00	6.780.729,72	0,00	6.780.729,72	0,00	6.780.729,72	0,00	6.780.729,72	0,00	6.780.729,72	0,00	6.780.729,72
B1.1a.1		BA2160	B.5.A.2.1) Costo del personale dirigente non medico - tempo indeterminato	6.187.612,08	0,00	6.187.612,08	0,00	6.187.612,08	0,00	6.187.612,08	0,00	6.187.612,08	0,00	6.187.612,08	0,00	6.187.612,08
B1.1a.2		BA2170	B.5.A.2.2) Costo del personale dirigente non medico - tempo determinato	592.117,64	0,00	592.117,64	0,00	592.117,64	0,00	592.117,64	0,00	592.117,64	0,00	592.117,64	0,00	592.117,64
B1.1a.3		BA2180	B.5.A.2.3) Costo del personale dirigente non medico - altro	0,00	0,00	0,00	0,00	0,00	0,00	0,00	0,00	0,00	0,00	0,00	0,00	0,00
		BA2190	**B.5.B) Costo del personale comparto ruolo sanitario**	**105.513.129,46**	**-2.684.432,69**	**102.828.696,77**	**3.100.000,00**	**105.928.696,77**	**-3.415.567,31**	**102.513.129,46**	**0,00**	**102.513.129,46**	**0,00**	**102.513.129,46**	**0,00**	**102.513.129,46**
B1.1a.1		BA2200	B.5.B.1) Costo del personale comparto ruolo sanitario - tempo indeterminato	89.112.433,69	0,00	89.112.433,69	3.100.000,00	92.212.433,69	0,00	92.212.433,69	0,00	92.212.433,69	0,00	92.212.433,69	0,00	92.212.433,69
B1.1a.2		BA2210	B.5.B.2) Costo del personale comparto ruolo sanitario - tempo determinato	16.119.210,50	-2.684.432,69	13.434.777,81	0,00	13.434.777,81	-2.415.567,31	10.319.210,50	0,00	10.319.210,50	0,00	10.319.210,50	0,00	10.319.210,50
B1.1a.3		BA2220	B.5.B.3) Costo del personale comparto ruolo sanitario - altro	81.485,27	0,00	81.485,27	0,00	81.485,27	0,00	81.485,27	0,00	81.485,27	0,00	81.485,27	0,00	81.485,27
		BA2230	**B.6) Personale del ruolo professionale**	**459.209,35**	**0,00**	**459.209,35**	**0,00**	**459.209,35**	**0,00**	**459.209,35**	**0,00**	**459.209,35**	**0,00**	**459.209,35**	**0,00**	**459.209,35**
		BA2240	**B.6.A) Costo del personale dirigente ruolo professionale**	**459.209,35**	**0,00**	**459.209,35**	**0,00**	**459.209,35**	**0,00**	**459.209,35**	**0,00**	**459.209,35**	**0,00**	**459.209,35**	**0,00**	**459.209,35**
B1.2a.1		BA2250	B.6.A.1) Costo del personale dirigente ruolo professionale - tempo indeterminato	351.915,70	0,00	351.915,70	0,00	351.915,70	0,00	351.915,70	0,00	351.915,70	0,00	351.915,70	0,00	351.915,70
B1.2a.2		BA2260	B.6.A.2) Costo del personale dirigente ruolo professionale - tempo determinato	107.293,65	0,00	107.293,65	0,00	107.293,65	0,00	107.293,65	0,00	107.293,65	0,00	107.293,65	0,00	107.293,65
B1.2a.3		BA2270	B.6.A.3) Costo del personale dirigente ruolo professionale - altro	0,00	0,00	0,00	0,00	0,00	0,00	0,00	0,00	0,00	0,00	0,00	0,00	0,00
		BA2280	**B.6.B) Costo del personale comparto ruolo professionale**	**0,00**	**0,00**	**0,00**	**0,00**	**0,00**	**0,00**	**0,00**	**0,00**	**0,00**	**0,00**	**0,00**	**0,00**	**0,00**
B1.2a.1		BA2290	B.6.B.1) Costo del personale comparto ruolo professionale - tempo indeterminato	0,00	0,00	0,00	0,00	0,00	0,00	0,00	0,00	0,00	0,00	0,00	0,00	0,00
B1.2a.2		BA2300	B.6.B.2) Costo del personale comparto ruolo professionale - tempo determinato	0,00	0,00	0,00	0,00	0,00	0,00	0,00	0,00	0,00	0,00	0,00	0,00	0,00
B1.2a.3		BA2310	B.6.B.3) Costo del personale comparto ruolo professionale - altro	0,00	0,00	0,00	0,00	0,00	0,00	0,00	0,00	0,00	0,00	0,00	0,00	0,00
		BA2320	**B.7) Personale del ruolo tecnico**	**17.496.850,45**	**0,00**	**17.496.850,45**	**0,00**	**17.496.850,45**	**0,00**	**17.496.850,45**	**0,00**	**17.496.850,45**	**0,00**	**17.496.850,45**	**0,00**	**17.496.850,45**
		BA2330	**B.7.A) Costo del personale dirigente ruolo tecnico**	**304.679,43**	**0,00**	**304.679,43**	**0,00**	**304.679,43**	**0,00**	**304.679,43**	**0,00**	**304.679,43**	**0,00**	**304.679,43**	**0,00**	**304.679,43**
B1.2a.1		BA2340	B.7.A.1) Costo del personale dirigente ruolo tecnico - tempo indeterminato	250.872,56	0,00	250.872,56	0,00	250.872,56	0,00	250.872,56	0,00	250.872,56	0,00	250.872,56	0,00	250.872,56
B1.2a.2		BA2350	B.7.A.2) Costo del personale dirigente ruolo tecnico - tempo determinato	53.806,87	0,00	53.806,87	0,00	53.806,87	0,00	53.806,87	0,00	53.806,87	0,00	53.806,87	0,00	53.806,87
B1.2a.3		BA2360	B.7.A.3) Costo del personale dirigente ruolo tecnico - altro	0,00	0,00	0,00	0,00	0,00	0,00	0,00	0,00	0,00	0,00	0,00	0,00	0,00
		BA2370	**B.7.B) Costo del personale comparto ruolo tecnico**	**17.192.171,02**	**0,00**	**17.192.171,02**	**0,00**	**17.192.171,02**	**0,00**	**17.192.171,02**	**0,00**	**17.192.171,02**	**0,00**	**17.192.171,02**	**0,00**	**17.192.171,02**
B1.2a.1		BA2380	B.7.B.1) Costo del personale comparto ruolo tecnico - tempo indeterminato	16.285.974,17	0,00	16.285.974,17	0,00	16.285.974,17	0,00	16.285.974,17	0,00	16.285.974,17	0,00	16.285.974,17	0,00	16.285.974,17
B1.2a.2		BA2390	B.7.B.2) Costo del personale comparto ruolo tecnico - tempo determinato	906.196,85	0,00	906.196,85	0,00	906.196,85	0,00	906.196,85	0,00	906.196,85	0,00	906.196,85	0,00	906.196,85
B1.2a.3		BA2400	B.7.B.3) Costo del personale comparto ruolo tecnico - altro	0,00	0,00	0,00	0,00	0,00	0,00	0,00	0,00	0,00	0,00	0,00	0,00	0,00
		BA2410	**B.8) Personale del ruolo amministrativo**	**12.689.594,90**	**0,00**	**12.689.594,90**	**0,00**	**12.689.594,90**	**0,00**	**12.689.594,90**	**0,00**	**12.689.594,90**	**0,00**	**12.689.594,90**	**0,00**	**12.689.594,90**
		BA2420	**B.8.A) Costo del personale dirigente ruolo amministrativo**	**1.214.988,09**	**0,00**	**1.214.988,09**	**0,00**	**1.214.988,09**	**0,00**	**1.214.988,09**	**0,00**	**1.214.988,09**	**0,00**	**1.214.988,09**	**0,00**	**1.214.988,09**
B1.2a.1		BA2430	B.8.A.1) Costo del personale dirigente ruolo amministrativo - tempo indeterminato	1.121.404,18	0,00	1.121.404,18	0,00	1.121.404,18	0,00	1.121.404,18	0,00	1.121.404,18	0,00	1.121.404,18	0,00	1.121.404,18
B1.2a.2		BA2440	B.8.A.2) Costo del personale dirigente ruolo amministrativo - tempo determinato	93.583,91	0,00	93.583,91	0,00	93.583,91	0,00	93.583,91	0,00	93.583,91	0,00	93.583,91	0,00	93.583,91
B1.2a.3		BA2450	B.8.A.3) Costo del personale dirigente ruolo amministrativo - altro	0,00	0,00	0,00	0,00	0,00	0,00	0,00	0,00	0,00	0,00	0,00	0,00	0,00
		BA2460	**B.8.B) Costo del personale comparto ruolo amministrativo**	**11.474.606,81**	**0,00**	**11.474.606,81**	**0,00**	**11.474.606,81**	**0,00**	**11.474.606,81**	**0,00**	**11.474.606,81**	**0,00**	**11.474.606,81**	**0,00**	**11.474.606,81**
B1.2a.1		BA2470	B.8.B.1) Costo del personale comparto ruolo amministrativo - tempo indeterminato	11.206.858,38	0,00	11.206.858,38	0,00	11.206.858,38	0,00	11.206.858,38	0,00	11.206.858,38	0,00	11.206.858,38	0,00	11.206.858,38
B1.2a.2		BA2480	B.8.B.2) Costo del personale comparto ruolo amministrativo - tempo determinato	265.314,82	0,00	265.314,82	0,00	265.314,82	0,00	265.314,82	0,00	265.314,82	0,00	265.314,82	0,00	265.314,82
B1.2a.3		BA2490	B.8.B.3) Costo del personale comparto ruolo amministrativo - altro	2.433,60	0,00	2.433,60	0,00	2.433,60	0,00	2.433,60	0,00	2.433,60	0,00	2.433,60	0,00	2.433,60
		BA2500	**B.9) Oneri diversi di gestione**	**1.916.818,04**	**28.043,76**	**1.944.861,80**	**0,00**	**1.944.861,80**	**0,00**	**1.944.861,80**	**0,00**	**1.944.861,80**	**0,00**	**1.944.861,80**	**0,00**	**1.944.861,80**
F3.3		**BA2510**	**B.9.A) Imposte e tasse (escluse IRAP e IRES)**	845.326,12	0,00	845.326,12	0,00	845.326,12	0,00	845.326,12	0,00	845.326,12	0,00	845.326,12	0,00	845.326,12
F4.2a		**BA2520**	**B.9.B) Perdite su crediti**	0,00	0,00	0,00	0,00	0,00	0,00	0,00	0,00	0,00	0,00	0,00	0,00	0,00
		BA2530	**B.9.C) Altri oneri diversi di gestione**	**1.071.491,92**	**28.043,76**	**1.099.535,68**	**0,00**	**1.099.535,68**	**0,00**	**1.099.535,68**	**0,00**	**1.099.535,68**	**0,00**	**1.099.535,68**	**0,00**	**1.099.535,68**
B1.3f		BA2540	B.9.C.1) Indennità, rimborso spese e oneri sociali per gli Organi Direttivi e Collegio Sindacale	760.668,49	19.908,69	780.577,18	0,00	780.577,18	0,00	780.577,18	0,00	780.577,18	0,00	780.577,18	0,00	780.577,18
B1.3f		BA2550	B.9.C.2) Altri oneri diversi di gestione	310.823,43	8.135,06	318.958,49	0,00	318.958,49	0,00	318.958,49	0,00	318.958,49	0,00	318.958,49	0,00	318.958,49
B1.3f		BA2551	B.9.C.3) Altri oneri diversi di gestione da Aziende sanitarie pubbliche della Regione	0,00	0,00	0,00	0,00	0,00	0,00	0,00	0,00	0,00	0,00	0,00	0,00	0,00
B1.3f		BA2552	B.9.C.4) Altri oneri diversi di gestione - per autoassicurazione	0,00	0,00	0,00	0,00	0,00	0,00	0,00	0,00	0,00	0,00	0,00	0,00	0,00
		BA2560	**Totale Ammortamenti**	**15.148.284,87**	**0,00**	**15.148.284,87**	**0,00**	**15.148.284,87**	**0,00**	**15.148.284,87**	**0,00**	**15.148.284,87**	**0,00**	**15.148.284,87**	**0,00**	**15.148.284,87**
B4.1		BA2570	B.10) Ammortamenti delle immobilizzazioni immateriali	117.896,41	0,00	117.896,41	0,00	117.896,41	0,00	117.896,41	0,00	117.896,41	0,00	117.896,41	0,00	117.896,41
		BA2580	**B.11) Ammortamenti delle immobilizzazioni materiali**	**15.030.388,44**	**0,00**	**15.030.388,44**	**0,00**	**15.030.388,44**	**0,00**	**15.030.388,44**	**0,00**	**15.030.388,44**	**0,00**	**15.030.388,44**	**0,00**	**15.030.388,44**
		BA2590	**B.11.A) Ammortamento dei fabbricati**	**8.597.895,15**	**0,00**	**8.597.895,15**	**0,00**	**8.597.895,15**	**0,00**	**8.597.895,15**	**0,00**	**8.597.895,15**	**0,00**	**8.597.895,15**	**0,00**	**8.597.895,15**
B4.1		**BA2600**	**B.11.A.1) Ammortamenti fabbricati non strumentali (disponibili)**	0,00	0,00	0,00	0,00	0,00	0,00	0,00	0,00	0,00	0,00	0,00	0,00	0,00
B4.1		**BA2610**	**B.11.A.2) Ammortamenti fabbricati strumentali (indisponibili)**	8.597.895,15	0,00	8.597.895,15	0,00	8.597.895,15	0,00	8.597.895,15	0,00	8.597.895,15	0,00	8.597.895,15	0,00	8.597.895,15
B4.1		**BA2620**	**B.11.B) Ammortamenti delle altre immobilizzazioni materiali**	6.432.493,29	0,00	6.432.493,29	0,00	6.432.493,29	0,00	6.432.493,29	0,00	6.432.493,29	0,00	6.432.493,29	0,00	6.432.493,29
		BA2630	**B.12) Svalutazione delle immobilizzazioni e dei crediti**	**0,00**	**0,00**	**0,00**	**0,00**	**0,00**	**0,00**	**0,00**	**0,00**	**0,00**	**0,00**	**0,00**	**0,00**	**0,00**
F1		**BA2640**	**B.12.A) Svalutazione delle immobilizzazioni immateriali e materiali**	0,00	0,00	0,00	0,00	0,00	0,00	0,00	0,00	0,00	0,00	0,00	0,00	0,00
F1		**BA2650**	**B.12.B) Svalutazione dei crediti**	0,00	0,00	0,00	0,00	0,00	0,00	0,00	0,00	0,00	0,00	0,00	0,00	0,00
		BA2660	**B.13) Variazione delle rimanenze**	**-1.397.095,00**	**1.397.095,00**	**0,00**	**0,00**	**0,00**	**0,00**	**0,00**	**0,00**	**0,00**	**0,00**	**0,00**	**0,00**	**0,00**
		BA2670	**B.13.A) Variazione rimanenze sanitarie**	**-1.199.322,66**	**1.199.322,66**	**0,00**	**0,00**	**0,00**	**0,00**	**0,00**	**0,00**	**0,00**	**0,00**	**0,00**	**0,00**	**0,00**
B6.1		BA2671	B.13.A.1) Prodotti farmaceutici ed emodenivati	-1.199.322,66	1.199.322,66	0,00	0,00	0,00	0,00	0,00	0,00	0,00	0,00	0,00	0,00	0,00
B6.1		BA2672	B.13.A.2) Sangue ed emocomponenti	0,00	0,00	0,00	0,00	0,00	0,00	0,00	0,00	0,00	0,00	0,00	0,00	0,00
B6.1		BA2673	B.13.A.3) Dispositivi medici	0,00	0,00	0,00	0,00	0,00	0,00	0,00	0,00	0,00	0,00	0,00	0,00	0,00
B6.1		BA2674	B.13.A.4) Prodotti dietetici	0,00	0,00	0,00	0,00	0,00	0,00	0,00	0,00	0,00	0,00	0,00	0,00	0,00
B6.1		BA2675	B.13.A.5) Materiali per la profilassi	0,00	0,00	0,00	0,00	0,00	0,00	0,00	0,00	0,00	0,00	0,00	0,00	0,00
B6.1		BA2676	B.13.A.6) Prodotti chimici	0,00	0,00	0,00	0,00	0,00	0,00	0,00	0,00	0,00	0,00	0,00	0,00	0,00
B6.1		BA2677	B.13.A.7) Materiali e prodotti per uso veterinario	0,00	0,00	0,00	0,00	0,00	0,00	0,00	0,00	0,00	0,00	0,00	0,00	0,00
B6.1		BA2678	B.13.A.8) Altri beni e prodotti sanitari	0,00	0,00	0,00	0,00	0,00	0,00	0,00	0,00	0,00	0,00	0,00	0,00	0,00
		BA2680	**B.13.B) Variazione rimanenze non sanitarie**	-197.772,34	197.772,34	0,00	0,00	0,00	0,00	0,00	0,00	0,00	0,00	0,00	0,00	0,00
B6.2		BA2681	B.13.B.1) Prodotti alimentari	-197.772,34	197.772,34	0,00	0,00	0,00	0,00	0,00	0,00	0,00	0,00	0,00	0,00	0,00
B6.2		BA2682	B.13.B.2) Materiali di guardaroba, di pulizia, e di convivenza in genere	0,00	0,00	0,00	0,00	0,00	0,00	0,00	0,00	0,00	0,00	0,00	0,00	0,00
B6.2		BA2683	B.13.B.3) Combustibili, carburanti e lubrificanti	0,00	0,00	0,00	0,00	0,00	0,00	0,00	0,00	0,00	0,00	0,00	0,00	0,00
B6.2		BA2684	B.13.B.4) Supporti informatici e cancelleria	0,00	0,00	0,00	0,00	0,00	0,00	0,00	0,00	0,00	0,00	0,00	0,00	0,00
B6.2		BA2685	B.13.B.5) Materiale per la manutenzione	0,00	0,00	0,00	0,00	0,00	0,00	0,00	0,00	0,00	0,00	0,00	0,00	0,00
B6.2		BA2686	B.13.B.6) Altri beni e prodotti non sanitari	0,00	0,00	0,00	0,00	0,00	0,00	0,00	0,00	0,00	0,00	0,00	0,00	0,00
		BA2690	**B.14) Accantonamenti dell'esercizio**	**25.495.033,89**	**-6.675.639,76**	**18.819.394,13**	**0,00**	**18.819.394,13**	**0,00**	**18.819.394,13**	**0,00**	**18.819.394,13**	**0,00**	**18.819.394,13**	**0,00**	**18.819.394,13**
		BA2700	**B.14.A) Accantonamenti per rischi**	**9.627.117,33**	**0,00**	**9.627.117,33**	**0,00**	**9.627.117,33**	**0,00**	**9.627.117,33**	**0,00**	**9.627.117,33**	**0,00**	**9.627.117,33**	**0,00**	**9.627.117,33**
B5.1a		BA2710	B.14.A.1) Accantonamenti per cause civili ed oneri processuali	302.240,00	0,00	302.240,00	0,00	302.240,00	0,00	302.240,00	0,00	302.240,00	0,00	302.240,00	0,00	302.240,00
B5.1b		BA2720	B.14.A.2) Accantonamenti per contenzioso personale dipendente	1.410.181,33	0,00	1.410.181,33	0,00	1.410.181,33	0,00	1.410.181,33	0,00	1.410.181,33	0,00	1.410.181,33	0,00	1.410.181,33
B5.1c		BA2730	B.14.A.3) Accantonamenti per rischi connessi all'acquisto di prestazioni sanitarie da privato	0,00	0,00	0,00	0,00	0,00	0,00	0,00	0,00	0,00	0,00	0,00	0,00	0,00
B5.1d		BA2740	B.14.A.4) Accantonamenti per copertura diretta dei rischi (autoassicurazione)	0,00	0,00	0,00	0,00	0,00	0,00	0,00	0,00	0,00	0,00	0,00	0,00	0,00
B5.1d		BA2741	B.14.A.5) Accantonamenti per franchigia assicurativa	7.914.696,00	0,00	7.914.696,00	0,00	7.914.696,00	0,00	7.914.696,00	0,00	7.914.696,00	0,00	7.914.696,00	0,00	7.914.696,00
B5.1e		BA2750	B.14.A.6) Altri accantonamenti per rischi	0,00	0,00	0,00	0,00	0,00	0,00	0,00	0,00	0,00	0,00	0,00	0,00	0,00
		BA2751	B.14.A.7) Altri accantonamenti per interessi di mora	0,00	0,00	0,00	0,00	0,00	0,00	0,00	0,00	0,00	0,00	0,00	0,00	0,00
B5.7		**BA2760**	**B.14.B) Accantonamenti per premio di operosità (SUMAI)**	200.000,00	0,00	200.000,00	0,00	200.000,00	0,00	200.000,00	0,00	200.000,00	0,00	200.000,00	0,00	200.000,00
		BA2770	**B.14.C) Accantonamenti per quote inutilizzate di contributi vincolati**	**6.675.639,76**	**-6.675.639,76**	**0,00**	**0,00**	**0,00**	**0,00**	**0,00**	**0,00**	**0,00**	**0,00**	**0,00**	**0,00**	**0,00**
A6.3		BA2771	B.14.C.1) Accantonamenti per quote inutilizzate contributi da Regione e Prov. Aut. per quota F.S. indistinto	6.675.639,76	-6.675.639,76	0,00	0,00	0,00	0,00	0,00	0,00	0,00	0,00	0,00	0,00	0,00
A6.2		BA2780	B.14.C.2) Accantonamenti per quote inutilizzate contributi da Regione e Prov. Aut. per quota F.S. vincolato	0,00	0,00	0,00	0,00	0,00	0,00	0,00	0,00	0,00	0,00	0,00	0,00	0,00
A6.3		BA2790	B.14.C.3) Accantonamenti per quote inutilizzate contributi da soggetti pubblici (extra fondo) vincolati	0,00	0,00	0,00	0,00	0,00	0,00	0,00	0,00	0,00	0,00	0,00	0,00	0,00
A6.2		BA2800	B.14.C.4) Accantonamenti per quote inutilizzate contributi da soggetti pubblici per ricerca	0,00	0,00	0,00	0,00	0,00	0,00	0,00	0,00	0,00	0,00	0,00	0,00	0,00
A6.3		BA2810	B.14.C.5) Accantonamenti per quote inutilizzate contributi vincolati da privati	0,00	0,00	0,00	0,00	0,00	0,00	0,00	0,00	0,00	0,00	0,00	0,00	0,00
A6.3		BA2811	B.14.C.6) Accantonamenti per quote inutilizzate contributi da soggetti privati per ricerca	0,00	0,00	0,00	0,00	0,00	0,00	0,00	0,00	0,00	0,00	0,00	0,00	0,00
		BA2820	**B.14.D) Altri accantonamenti**	**8.992.276,80**	**0,00**	**8.992.276,80**	**0,00**	**8.992.276,80**	**0,00**	**8.992.276,80**	**0,00**	**8.992.276,80**	**0,00**	**8.992.276,80**	**0,00**	**8.992.276,80**

POA	Con	\	VOCE MODELLO CE	III trimestre proiettato all'anno	Modifiche	Tendenziale 2022	Manovre	Programmatico 2022	Modifiche	Tendenziale 2023	Manovre	Programmatico 2023	Modifiche	Tendenziale 2024	Manovre	Programmatico 2024
BS 4																
BS 3a		RA7840	B.14.D.1) Acc. Rinnovi convenzioni MMG/PLS/MCA	1.896.867,37	0,00	1.896.867,37	0,00	1.896.867,37	0,00	1.896.867,37	0,00	1.896.867,37	0,00	1.896.867,37	0,00	1.896.867,37
BS 3b		RA7850	B.14.D.2) Acc. Rinnovi convenzioni Medici Sumai	199.947,18	0,00	199.947,18	0,00	199.947,18	0,00	199.947,18	0,00	199.947,18	0,00	199.947,18	0,00	199.947,18
BS 3c		RA7860	B.14.D.3) Acc. Rinnovi contratt.: dirigenza medica	2.993.138,22	0,00	2.993.138,22	0,00	2.993.138,22	0,00	2.993.138,22	0,00	2.993.138,22	0,00	2.993.138,22	0,00	2.993.138,22
BS 3d		RA7870	B.14.D.4) Acc. Rinnovi contratt.: dirigenza non medica	265.625,60	0,00	265.625,60	0,00	265.625,60	0,00	265.625,60	0,00	265.625,60	0,00	265.625,60	0,00	265.625,60
BS 3e		RA7880	B.14.D.5) Acc. Rinnovi contratt.: comparto	3.170.142,92	0,00	3.170.142,92	0,00	3.170.142,92	0,00	3.170.142,92	0,00	3.170.142,92	0,00	3.170.142,92	0,00	3.170.142,92
BS 3e		RA7881	B.14.D.6) Acc. per trattamento di fine rapporto	0,00	0,00	0,00	0,00	0,00	0,00	0,00	0,00	0,00	0,00	0,00	0,00	0,00
BS 3e		RA7882	B.14.D.7) Acc. Per trattamento di quiescenza e simili	0,00	0,00	0,00	0,00	0,00	0,00	0,00	0,00	0,00	0,00	0,00	0,00	0,00
BS 3e		RA7883	B.14.D.8) Acc. Per fondi integrativi pensione	555.555,56	0,00	555.555,56	0,00	555.555,56	0,00	555.555,56	0,00	555.555,56	0,00	555.555,56	0,00	555.555,56
BS 3e		RA7884	B.14.D.9) Acc. Incentivi funzioni tecniche art.113 D.lgs 50/2016	0,00	0,00	0,00	0,00	0,00	0,00	0,00	0,00	0,00	0,00	0,00	0,00	0,00
BS 5		RA7890	B.14.D.10) Altri accantonamenti	1.000,00	0,00	1.000,00	0,00	1.000,00	0,00	1.000,00	0,00	1.000,00	0,00	1.000,00	0,00	1.000,00
		BZ9999	Totale costi della produzione (B)	866.260.241,79	-26.103.299,19	840.156.942,60	-9.600.000,02	830.556.942,58	-9.086.742,77	821.470.199,81	0,00	821.470.199,81	0,00	821.470.199,81	0,00	821.470.199,81
			C) Proventi e oneri finanziari	0,00	0,00	0,00	0,00	0,00	0,00	0,00	0,00	0,00	0,00	0,00	0,00	0,00
		CA0010	C.1) Interessi attivi	0,00	0,00	0,00	0,00	0,00	0,00	0,00	0,00	0,00	0,00	0,00	0,00	0,00
F2		CA0020	C.1.A) Interessi attivi su c/tesoreria unica	0,00	0,00	0,00	0,00	0,00	0,00	0,00	0,00	0,00	0,00	0,00	0,00	0,00
F2		CA0030	C.1.B) Interessi attivi su c/c postali e bancari	0,00	0,00	0,00	0,00	0,00	0,00	0,00	0,00	0,00	0,00	0,00	0,00	0,00
F2		CA0040	C.1.C) Altri interessi attivi	0,00	0,00	0,00	0,00	0,00	0,00	0,00	0,00	0,00	0,00	0,00	0,00	0,00
		CA0050	C.2) Altri proventi	0,00	0,00	0,00	0,00	0,00	0,00	0,00	0,00	0,00	0,00	0,00	0,00	0,00
F2		CA0060	C.2.A) Proventi da partecipazioni	0,00	0,00	0,00	0,00	0,00	0,00	0,00	0,00	0,00	0,00	0,00	0,00	0,00
F2		CA0070	C.2.B) Proventi finanziari da crediti iscritti nelle immobilizzazioni	0,00	0,00	0,00	0,00	0,00	0,00	0,00	0,00	0,00	0,00	0,00	0,00	0,00
F2		CA0080	C.2.C) Proventi finanziari da titoli iscritti nelle immobilizzazioni	0,00	0,00	0,00	0,00	0,00	0,00	0,00	0,00	0,00	0,00	0,00	0,00	0,00
F2		CA0090	C.2.D) Altri proventi finanziari diversi dai precedenti	0,00	0,00	0,00	0,00	0,00	0,00	0,00	0,00	0,00	0,00	0,00	0,00	0,00
F2		CA0100	C.2.E) Utili su cambi	0,00	0,00	0,00	0,00	0,00	0,00	0,00	0,00	0,00	0,00	0,00	0,00	0,00
		CA0110	C.3) Interessi passivi	396.366,76	0,00	396.366,76	0,00	396.366,76	0,00	396.366,76	0,00	396.366,76	0,00	396.366,76	0,00	396.366,76
F2		CA0120	C.3.A) Interessi passivi su anticipazioni di cassa	0,00	0,00	0,00	0,00	0,00	0,00	0,00	0,00	0,00	0,00	0,00	0,00	0,00
F2		CA0130	C.3.B) Interessi passivi su mutui	0,00	0,00	0,00	0,00	0,00	0,00	0,00	0,00	0,00	0,00	0,00	0,00	0,00
F2		CA0140	C.3.C) Altri interessi passivi	396.366,76	0,00	396.366,76	0,00	396.366,76	0,00	396.366,76	0,00	396.366,76	0,00	396.366,76	0,00	396.366,76
		CA0150	C.4) Altri oneri	10.496,72	0,00	10.496,72	0,00	10.496,72	0,00	10.496,72	0,00	10.496,72	0,00	10.496,72	0,00	10.496,72
F2		CA0160	C.4.A) Altri oneri finanziari	10.496,72	0,00	10.496,72	0,00	10.496,72	0,00	10.496,72	0,00	10.496,72	0,00	10.496,72	0,00	10.496,72
F2		CA0170	C.4.B) Perdite su cambi	0,00	0,00	0,00	0,00	0,00	0,00	0,00	0,00	0,00	0,00	0,00	0,00	0,00
		CZ9999	Totale proventi e oneri finanziari (C)	-406.863,48	0,00	-406.863,48	0,00	-406.863,48	0,00	-406.863,48	0,00	-406.863,48	0,00	-406.863,48	0,00	-406.863,48
			D) Rettifiche di valore di attività finanziarie	0,00	0,00	0,00	0,00	0,00	0,00	0,00	0,00	0,00	0,00	0,00	0,00	0,00
F1		DA0010	D.1) Rivalutazioni	0,00	0,00	0,00	0,00	0,00	0,00	0,00	0,00	0,00	0,00	0,00	0,00	0,00
F1		DA0020	D.2) Svalutazioni	0,00	0,00	0,00	0,00	0,00	0,00	0,00	0,00	0,00	0,00	0,00	0,00	0,00
		DZ9999	Totale rettifiche di valore di attività finanziarie (D)	0,00	0,00	0,00	0,00	0,00	0,00	0,00	0,00	0,00	0,00	0,00	0,00	0,00
			E) Proventi e oneri straordinari	0,00	0,00	0,00	0,00	0,00	0,00	0,00	0,00	0,00	0,00	0,00	0,00	0,00
		EA0010	E.1) Proventi straordinari	6.775.502,54	-6.775.502,54	0,00	0,00	0,00	0,00	0,00	0,00	0,00	0,00	0,00	0,00	0,00
F4 1a		EA0020	E.1.A) Plusvalenze	0,00	0,00	0,00	0,00	0,00	0,00	0,00	0,00	0,00	0,00	0,00	0,00	0,00
		EA0030	E.1.B) Altri proventi straordinari	6.775.502,54	-6.775.502,54	0,00	0,00	0,00	0,00	0,00	0,00	0,00	0,00	0,00	0,00	0,00
F4 1a		EA0040	E.1.B.1) Proventi da donazioni e liberalità diverse	1.775,00	-1.775,00	0,00	0,00	0,00	0,00	0,00	0,00	0,00	0,00	0,00	0,00	0,00
		EA0050	E.1.B.2) Sopravvenienze attive	6.489.712,22	-6.489.712,22	0,00	0,00	0,00	0,00	0,00	0,00	0,00	0,00	0,00	0,00	0,00
		EA0051	E.1.B.2.1) Sopravvenienze attive per quote F.S. vincolato	0,00	0,00	0,00	0,00	0,00	0,00	0,00	0,00	0,00	0,00	0,00	0,00	0,00
A7 5a	R	EA0060	E.1.B.2.1) Sopravvenienze attive v/Aziende sanitarie pubbliche della Regione	39.756,11	-39.756,11	0,00	0,00	0,00	0,00	0,00	0,00	0,00	0,00	0,00	0,00	0,00
		EA0070	E.1.B.2.2) Sopravvenienze attive v/terzi	6.449.956,16	-6.449.956,16	0,00	0,00	0,00	0,00	0,00	0,00	0,00	0,00	0,00	0,00	0,00
A7 4a	S	EA0080	E.1.B.2.2.A) Sopravvenienze attive v/terzi relative alla mobilità extraregionale	0,00	0,00	0,00	0,00	0,00	0,00	0,00	0,00	0,00	0,00	0,00	0,00	0,00
F4 1b		EA0090	E.1.B.2.2.B) Sopravvenienze attive v/terzi relative al personale	1.600.000,00	-1.600.000,00	0,00	0,00	0,00	0,00	0,00	0,00	0,00	0,00	0,00	0,00	0,00
F4 1b		EA0100	E.1.B.2.2.C) Sopravvenienze attive v/terzi relative alle convenzioni con medici di base	0,00	0,00	0,00	0,00	0,00	0,00	0,00	0,00	0,00	0,00	0,00	0,00	0,00
F4 1b		EA0110	E.1.B.2.2.D) Sopravvenienze attive v/terzi relative alle convenzioni per la specialistica	0,00	0,00	0,00	0,00	0,00	0,00	0,00	0,00	0,00	0,00	0,00	0,00	0,00
F4 1b		EA0120	E.1.B.2.2.E) Sopravvenienze attive v/terzi relative all'acquisto prestaz. sanitarie da operatori accreditati	5.630,21	-5.630,21	0,00	0,00	0,00	0,00	0,00	0,00	0,00	0,00	0,00	0,00	0,00
F4 1b		EA0130	E.1.B.2.2.F) Sopravvenienze attive v/terzi relative all'acquisto di beni e servizi	1.067.001,56	-1.067.001,56	0,00	0,00	0,00	0,00	0,00	0,00	0,00	0,00	0,00	0,00	0,00
F4 1b		EA0140	E.1.B.2.2.G) Altre sopravvenienze attive v/terzi	1.776.924,37	-1.776.924,37	0,00	0,00	0,00	0,00	0,00	0,00	0,00	0,00	0,00	0,00	0,00
		EA0150	E.1.B.3) Insussistenze attive	284.465,27	-284.465,27	0,00	0,00	0,00	0,00	0,00	0,00	0,00	0,00	0,00	0,00	0,00
A7 5a	R	EA0160	E.1.B.3.1) Insussistenze attive v/Aziende sanitarie pubbliche della Regione	0,00	0,00	0,00	0,00	0,00	0,00	0,00	0,00	0,00	0,00	0,00	0,00	0,00
		EA0170	E.1.B.3.2) Insussistenze attive v/terzi	284.465,27	-284.465,27	0,00	0,00	0,00	0,00	0,00	0,00	0,00	0,00	0,00	0,00	0,00
A7 4a	S	EA0180	E.1.B.3.2.A) Insussistenze attive v/terzi relative alla mobilità extraregionale	0,00	0,00	0,00	0,00	0,00	0,00	0,00	0,00	0,00	0,00	0,00	0,00	0,00
F4 1a		EA0190	E.1.B.3.2.B) Insussistenze attive v/terzi relative al personale	0,00	0,00	0,00	0,00	0,00	0,00	0,00	0,00	0,00	0,00	0,00	0,00	0,00
F4 1a		EA0200	E.1.B.3.2.C) Insussistenze attive v/terzi relative alle convenzioni con medici di base	0,00	0,00	0,00	0,00	0,00	0,00	0,00	0,00	0,00	0,00	0,00	0,00	0,00
F4 1a		EA0210	E.1.B.3.2.D) Insussistenze attive v/terzi relative alle convenzioni per la specialistica	0,00	0,00	0,00	0,00	0,00	0,00	0,00	0,00	0,00	0,00	0,00	0,00	0,00
F4 1a		EA0220	E.1.B.3.2.E) Insussistenze attive v/terzi relative all'acquisto prestaz. sanitarie da operatori accreditati	266.305,97	-266.305,97	0,00	0,00	0,00	0,00	0,00	0,00	0,00	0,00	0,00	0,00	0,00
F4 1a		EA0230	E.1.B.3.2.F) Insussistenze attive v/terzi relative all'acquisto di beni e servizi	18.159,30	-18.159,30	0,00	0,00	0,00	0,00	0,00	0,00	0,00	0,00	0,00	0,00	0,00
F4 1a		EA0240	E.1.B.3.2.G) Altre insussistenze attive v/terzi	0,00	0,00	0,00	0,00	0,00	0,00	0,00	0,00	0,00	0,00	0,00	0,00	0,00
F4 1a		EA0250	E.1.B.4) Altri proventi straordinari	0,00	0,00	0,00	0,00	0,00	0,00	0,00	0,00	0,00	0,00	0,00	0,00	0,00
		EA0260	E.2) Oneri straordinari	5.774.364,71	-5.774.364,71	0,00	0,00	0,00	0,00	0,00	0,00	0,00	0,00	0,00	0,00	0,00
F4 2a		EA0270	E.2.A) Minusvalenze	0,00	0,00	0,00	0,00	0,00	0,00	0,00	0,00	0,00	0,00	0,00	0,00	0,00
		EA0280	E.2.B) Altri oneri straordinari	5.774.364,71	-5.774.364,71	0,00	0,00	0,00	0,00	0,00	0,00	0,00	0,00	0,00	0,00	0,00
F4 2a		EA0290	E.2.B.1) Oneri tributari da esercizi precedenti	0,00	0,00	0,00	0,00	0,00	0,00	0,00	0,00	0,00	0,00	0,00	0,00	0,00
F4 2a		EA0300	E.2.B.2) Oneri da cause civili ed oneri processuali	0,00	0,00	0,00	0,00	0,00	0,00	0,00	0,00	0,00	0,00	0,00	0,00	0,00
		EA0310	E.2.B.3) Sopravvenienze passive	5.683.141,66	-5.683.141,66	0,00	0,00	0,00	0,00	0,00	0,00	0,00	0,00	0,00	0,00	0,00
	R	EA0320	E.2.B.3.1) Sopravvenienze passive v/Aziende sanitarie pubbliche della Regione	2.505.383,66	-2.505.383,66	0,00	0,00	0,00	0,00	0,00	0,00	0,00	0,00	0,00	0,00	0,00
A7 5b	R	EA0330	E.1.B.3.1.A) Sopravvenienze passive v/Aziende sanitarie pubbliche relative alla mobilità intraregionale	2.377.246,99	-2.377.246,99	0,00	0,00	0,00	0,00	0,00	0,00	0,00	0,00	0,00	0,00	0,00
A7 5b	R	EA0340	E.2.B.3.1.B) Altre sopravvenienze passive v/Aziende sanitarie pubbliche della Regione	205.136,67	-205.136,67	0,00	0,00	0,00	0,00	0,00	0,00	0,00	0,00	0,00	0,00	0,00
		EA0350	E.2.B.3.2) Sopravvenienze passive v/terzi	3.100.758,00	-3.100.758,00	0,00	0,00	0,00	0,00	0,00	0,00	0,00	0,00	0,00	0,00	0,00
A7 4b	S	EA0360	E.2.B.3.2.A) Sopravvenienze passive v/terzi relative alla mobilità extraregionale	0,00	0,00	0,00	0,00	0,00	0,00	0,00	0,00	0,00	0,00	0,00	0,00	0,00
		EA0370	E.2.B.3.2.B) Sopravvenienze passive v/terzi relative al personale	0,00	0,00	0,00	0,00	0,00	0,00	0,00	0,00	0,00	0,00	0,00	0,00	0,00
F4 2b		EA0380	E.2.B.3.2.B.1) Soprav. passive v/terzi relative al personale - dirigenza medica	0,00	0,00	0,00	0,00	0,00	0,00	0,00	0,00	0,00	0,00	0,00	0,00	0,00
F4 2b		EA0390	E.2.B.3.2.B.2) Soprav. passive v/terzi relative al personale - dirigenza non medica	0,00	0,00	0,00	0,00	0,00	0,00	0,00	0,00	0,00	0,00	0,00	0,00	0,00
F4 2b		EA0400	E.2.B.3.2.B.3) Soprav. passive v/terzi relative al personale - comparto	0,00	0,00	0,00	0,00	0,00	0,00	0,00	0,00	0,00	0,00	0,00	0,00	0,00
F4 2b		EA0410	E.2.B.3.2.C) Sopravvenienze passive v/terzi relative alle convenzioni con medici di base	2.160,00	-2.160,00	0,00	0,00	0,00	0,00	0,00	0,00	0,00	0,00	0,00	0,00	0,00
F4 2b		EA0420	E.2.B.3.2.D) Sopravvenienze passive v/terzi relative alle convenzioni per la specialistica	0,00	0,00	0,00	0,00	0,00	0,00	0,00	0,00	0,00	0,00	0,00	0,00	0,00
F4 2b		EA0430	E.2.B.3.2.E) Sopravvenienze passive v/terzi relative all'acquisto prestaz. sanitarie da operatori accreditati	97.616,41	-97.616,41	0,00	0,00	0,00	0,00	0,00	0,00	0,00	0,00	0,00	0,00	0,00
F4 2b		EA0440	E.2.B.3.2.F) Sopravvenienze passive v/terzi relative all'acquisto di beni e servizi	2.929.029,42	-2.929.029,42	0,00	0,00	0,00	0,00	0,00	0,00	0,00	0,00	0,00	0,00	0,00
F4 2b		EA0450	E.2.B.3.2.G) Altre sopravvenienze passive v/terzi	26.957,68	-26.957,68	0,00	0,00	0,00	0,00	0,00	0,00	0,00	0,00	0,00	0,00	0,00
		EA0460	E.2.B.4) Insussistenze passive	91.223,05	-91.223,05	0,00	0,00	0,00	0,00	0,00	0,00	0,00	0,00	0,00	0,00	0,00
A7 5b		EA0461	E.2.B.4.1) Insussistenze passive per quote F.S. vincolato	0,00	0,00	0,00	0,00	0,00	0,00	0,00	0,00	0,00	0,00	0,00	0,00	0,00
A7 5b	R	EA0470	E.2.B.4.1) Insussistenze passive v/Aziende sanitarie pubbliche della Regione	20,66	-20,66	0,00	0,00	0,00	0,00	0,00	0,00	0,00	0,00	0,00	0,00	0,00
		EA0480	E.2.B.4.2) Insussistenze passive v/terzi	91.202,39	-91.202,39	0,00	0,00	0,00	0,00	0,00	0,00	0,00	0,00	0,00	0,00	0,00
A7 4b	S	EA0490	E.2.B.4.2.A) Insussistenze passive v/terzi relative alla mobilità extraregionale	0,00	0,00	0,00	0,00	0,00	0,00	0,00	0,00	0,00	0,00	0,00	0,00	0,00
F4 2a		EA0500	E.2.B.4.2.B) Insussistenze passive v/terzi relative al personale	0,00	0,00	0,00	0,00	0,00	0,00	0,00	0,00	0,00	0,00	0,00	0,00	0,00
F4 2a		EA0510	E.2.B.4.2.C) Insussistenze passive v/terzi relative alle convenzioni con medici di base	0,00	0,00	0,00	0,00	0,00	0,00	0,00	0,00	0,00	0,00	0,00	0,00	0,00

POA	Con	\	VOCE MODELLO CE	III trimestre proiettato all'anno	Modifiche	Tendenziale 2022	Manovre	Programmatico 2022	Modifiche	Tendenziale 2023	Manovre	Programmatico 2023	Modifiche	Tendenziale 2024	Manovre	Programmatico 2024
F4.2a		EA0520	E.2.B.4.2.D) Insussistenze passive v/terzi relative alle convenzioni per la specialistica	0.00	0.00	0.00	0.00	0.00	0.00	0.00	0.00	0.00	0.00	0.00	0.00	0.00
F4.2a		EA0530	E.2.B.4.2.E) Insussistenze passive v/terzi relative all'acquisto prestaz. sanitarie da operatori accreditati	0.00	0.00	0.00	0.00	0.00	0.00	0.00	0.00	0.00	0.00	0.00	0.00	0.00
F4.2a		EA0540	E.2.B.4.2.F) Insussistenze passive v/terzi relative all'acquisto di beni e servizi	11.041.40	-11.041.40	0.00	0.00	0.00	0.00	0.00	0.00	0.00	0.00	0.00	0.00	0.00
F4.2a		EA0550	E.2.B.4.2.G) Altre insussistenze passive v/terzi	80.158.90	-80.158.90	0.00	0.00	0.00	0.00	0.00	0.00	0.00	0.00	0.00	0.00	0.00
F4.2a		EA0560	E.2.B.5) Altri oneri straordinari	0.00	0.00	0.00	0.00	0.00	0.00	0.00	0.00	0.00	0.00	0.00	0.00	0.00
		EZ9999	**Totale proventi e oneri straordinari (E)**	**1.001.137.84**	**-1.001.137.83**	**0.01**	**0.00**	**0.01**	**0.00**	**0.01**	**0.00**	**0.01**	**0.00**	**0.01**	**0.00**	**0.01**
		YA0000	**Risultato prima delle imposte (A - B +/- C +/- D +/- E)**	**-10.000.897.11**	**18.748.807.09**	**8.747.909.98**	**9.600.000.02**	**18.347.910.00**	**-6.23**	**18.347.903.77**	**0.00**	**18.347.903.77**	**0.00**	**18.347.903.77**	**0.00**	**18.347.903.77**
			Imposte e tasse	0.00	0.00	0.00	0.00	0.00	0.00	0.00	0.00	0.00	0.00	0.00	0.00	0.00
		YA0010	**Y.1) IRAP**	**17.955.887.65**	**0.00**	**17.955.887.65**	**0.00**	**17.955.887.65**	**0.00**	**17.955.887.65**	**0.00**	**17.955.887.65**	**0.00**	**17.955.887.65**	**0.00**	**17.955.887.65**
F3.1		***YA0020***	***Y.1.A) IRAP relativa a personale dipendente***	16.332.655.00	0.00	16.332.655.00	0.00	16.332.655.00	0.00	16.332.655.00	0.00	16.332.655.00	0.00	16.332.655.00	0.00	16.332.655.00
F3.1		***YA0030***	***Y.1.B) IRAP relativa a collaboratori e personale assimilato a lavoro dipendente***	1.353.306.13	0.00	1.353.306.13	0.00	1.353.306.13	0.00	1.353.306.13	0.00	1.353.306.13	0.00	1.353.306.13	0.00	1.353.306.13
F3.1		***YA0040***	***Y.1.C) IRAP relativa ad attività di libera professione (intramoenia)***	269.926.52	0.00	269.926.52	0.00	269.926.52	0.00	269.926.52	0.00	269.926.52	0.00	269.926.52	0.00	269.926.52
F3.1		***YA0050***	***Y.1.D) IRAP relativa ad attività commerciale***	0.00	0.00	0.00	0.00	0.00	0.00	0.00	0.00	0.00	0.00	0.00	0.00	0.00
		YA0060	**Y.2) IRES**	**392.000.00**	**0.00**	**392.000.00**	**0.00**	**392.000.00**	**0.00**	**392.000.00**	**0.00**	**392.000.00**	**0.00**	**392.000.00**	**0.00**	**392.000.00**
F3.2		***YA0070***	***Y.2.A) IRES su attività istituzionale***	392.000.00	0.00	392.000.00	0.00	392.000.00	0.00	392.000.00	0.00	392.000.00	0.00	392.000.00	0.00	392.000.00
F3.2		***YA0080***	***Y.2.B) IRES su attività commerciale***	0.00	0.00	0.00	0.00	0.00	0.00	0.00	0.00	0.00	0.00	0.00	0.00	0.00
F3.3		**YA0090**	**Y.3) Accantonamento a F.do Imposte (Accertamenti, condoni, ecc.)**	0.00	0.00	0.00	0.00	0.00	0.00	0.00	0.00	0.00	0.00	0.00	0.00	0.00
		YZ9999	**Totale imposte e tasse**	**18.347.887.65**	**0.00**	**18.347.887.65**	**0.00**	**18.347.887.65**	**0.00**	**18.347.887.65**	**0.00**	**18.347.887.65**	**0.00**	**18.347.887.65**	**0.00**	**18.347.887.65**
		ZZ9999	**RISULTATO DI ESERCIZIO**	**-28.348.784.76**	**18.748.807.09**	**-9.599.977.67**	**9.600.000.02**	**22.35**	**-6.23**	**16.12**	**0.00**	**16.12**	**0.00**	**16.12**	**0.00**	**16.12**

AZIENDA SANITARIA LOCALE 2

LANCIANO – VASTO – CHIETI

PROGRAMMA OPERATIVO

2022-2024

Schema Aggregato Programma Operativo

ASL 02 LANCIANO-VASTO-CHIETI

	CONTO ECONOMICO €/000	III Trimestre 2021 proiettato all'anno	Modifiche	Tendenziale 2022	Manovre	Programmatico 2022	Modifiche	Tendenziale 2023	Manovre	Programmatico 2023	Modifiche	Tendenziale 2024	Manovre	Programmatico 2024
A1.1	Contributi F.S.R. indistinto	750.544.128	-3.478.249	747.065.879	0	747.065.879	0	747.065.879	0	747.065.879	0	747.065.879	0	747.065.879
A1.2	Contributi F.S.R. vincolato	10.467.320	0	10.467.320	0	10.467.320	-10.467.320	0	0	0	0	0	0	0
A1	**Contributi F.S.R.**	761.011.447	-3.478.249	757.533.199	0	757.533.199	-10.467.320	747.065.879	0	747.065.879	0	747.065.879	0	747.065.879
A2.1a	Ricavi mobilità in compensazione infra	38.358.776	0	38.358.776	0	38.358.776	0	38.358.776	0	38.358.776	0	38.358.776	0	38.358.776
A2.1b	Costi mobilità in compensazione infra	64.154.870	0	64.154.870	0	64.154.870	0	64.154.870	0	64.154.870	0	64.154.870	0	64.154.870
A2.1	Saldo mobilità in compensazione infra	-25.796.094	0	-25.796.094	0	-25.796.094	0	-25.796.094	0	-25.796.094	0	-25.796.094	0	-25.796.094
A2.2a	Ricavi mobilità non in compensazione infra	7.480.704	0	7.480.704	0	7.480.704	0	7.480.704	0	7.480.704	0	7.480.704	0	7.480.704
A2.2b	Costi mobilità non in compensazione infra	7.349.204	0	7.349.204	0	7.349.204	0	7.349.204	0	7.349.204	0	7.349.204	0	7.349.204
A2.2	Saldo mobilità non in compensazione infra	131.501	0	131.501	0	131.501	0	131.501	0	131.501	0	131.501	0	131.501
	Saldo Mobilità Infra	-25.664.594	0	-25.664.594	0	-25.664.594	0	-25.664.594	0	-25.664.594	0	-25.664.594	0	-25.664.594
A2.3a	Ricavi mobilità in compensazione extra	12.923.647	0	12.923.647	0	12.923.647	0	12.923.647	0	12.923.647	0	12.923.647	0	12.923.647
A2.3b	Costi mobilità in compensazione extra	47.977.310	0	47.977.310	0	47.977.310	0	47.977.310	0	47.977.310	0	47.977.310	0	47.977.310
A2.3	Saldo mobilità in compensazione extra	-35.053.664	0	-35.053.664	0	-35.053.664	0	-35.053.664	0	-35.053.664	0	-35.053.664	0	-35.053.664
A2.4a	Ricavi mobilità non in compensazione extra	801.686	0	801.686	0	801.686	0	801.686	0	801.686	0	801.686	0	801.686
A2.4b	Costi mobilità non in compensazione extra	880.937	0	880.937	0	880.937	0	880.937	0	880.937	0	880.937	0	880.937
A2.4	Saldo mobilità non in compensazione extra	-79.251	0	-79.251	0	-79.251	0	-79.251	0	-79.251	0	-79.251	0	-79.251
	Saldo Mobilità Extra	-35.132.914	0	-35.132.914	0	-35.132.914	0	-35.132.914	0	-35.132.914	0	-35.132.914	0	-35.132.914
A2.5a	Ricavi infragruppo regionali	39.839	-39.756	83	0	83	0	83	0	83	0	83	0	83
A2.5b	Costi infragruppo regionali	2.615.531	-2.582.404	33.128	0	33.128	0	33.128	0	33.128	0	33.128	0	33.128
A2.5	Saldo Infragruppo Regionale	-2.575.693	2.542.648	-33.045	0	-33.045	0	-33.045	0	-33.045	0	-33.045	0	-33.045
A2	**Saldo Mobilità**	-63.373.201	2.542.648	-60.830.553	0	-60.830.553	0	-60.830.553	0	-60.830.553	0	-60.830.553	0	-60.830.553
A3.1a	Ulteriori Trasferimenti Pubblici - Ministero	0	0	0	0	0	0	0	0	0	0	0	0	0
A3.1b	Ulteriori Trasferimenti Pubblici - Regione o Provincia Autonoma	807.987	0	807.987	0	807.987	0	807.987	0	807.987	0	807.987	0	807.987
A3.1c	Ulteriori Trasferimenti Pubblici - Altro	0	0	0	0	0	0	0	0	0	0	0	0	0
A3.1	Ulteriori Trasferimenti Pubblici	807.987	0	807.987	0	807.987	0	807.987	0	807.987	0	807.987	0	807.987
A3.2	Ticket	7.069.074	1.280.000	8.349.074	0	8.349.074	1.380.571	9.729.645	0	9.729.645	0	9.729.645	0	9.729.645
A3.3	Altre Entrate Proprie	11.391.857	0	11.391.857	0	11.391.857	0	11.391.857	0	11.391.857	0	11.391.857	0	11.391.857
A3	**Entrate Proprie**	19.268.918	1.280.000	20.548.918	0	20.548.918	1.380.571	21.929.489	0	21.929.489	0	21.929.489	0	21.929.489
A4.1	Ricavi Intramoenia	2.757.856	0	2.757.856	0	2.757.856	0	2.757.856	0	2.757.856	0	2.757.856	0	2.757.856
A4.2	Costi Intramoenia	2.577.366	0	2.577.366	0	2.577.366	0	2.577.366	0	2.577.366	0	2.577.366	0	2.577.366
A4	**Saldo Intramoenia**	180.490	0	180.490	0	180.490	0	180.490	0	180.490	0	180.490	0	180.490
A5.1	Rettifica contributi F.S.R. per destinazione ad investimenti	-6.813.861	-3.097.939	-9.911.800	0	-9.911.800	0	-9.911.800	0	-9.911.800	0	-9.911.800	0	-9.911.800
A5.2	Rettifica ulteriori Trasferimenti Pubblici per destinazione ad investimenti	0	0	0	0	0	0	0	0	0	0	0	0	0
A5	**Rettifica contributi c/esercizio per destinazione ad investimenti**	-6.813.861	-3.097.939	-9.911.800	0	-9.911.800	0	-9.911.800	0	-9.911.800	0	-9.911.800	0	-9.911.800
A6.1	Utilizzo fondi per quote inutilizzate contributi vincolati di esercizi precedenti	4.885.833	-1.057.166	3.828.667	0	3.828.667	0	3.828.667	0	3.828.667	0	3.828.667	0	3.828.667
A6.2	Accantonamenti per quote inutilizzate contributi vincolati di esercizio in corso	6.675.640	-6.675.640	0	0	0	0	0	0	0	0	0	0	0
A6	**Saldo per quote inutilizzate contributi vincolati**	-1.789.807	5.618.474	3.828.667	0	3.828.667	0	3.828.667	0	3.828.667	0	3.828.667	0	3.828.667
A	**Totale Ricavi Netti**	**708.483.987**	**2.864.933**	**711.348.920**	**-**	**711.348.920**	**- 9.086.749**	**702.262.171**	**-**	**702.262.171**	**-**	**702.262.171**	**-**	**702.262.171**

Schema Aggregato Programma Operativo

ASL 02 LANCIANO-VASTO-CHIETI

	CONTO ECONOMICO €/000	III Trimestre 2021 proiettato all'anno	Modifiche	Tendenziale 2022	Manovre	Programmatico 2022	Modifiche	Tendenziale 2023	Manovre	Programmatico 2023	Modifiche	Tendenziale 2024	Manovre	Programmatico 2024
B1.1a.1	Personale Sanitario - Dipendente - Tempo indeterminato	190.818.023	0	190.818.023	3.100.000	193.918.023	0	193.918.023	0	193.918.023	0	193.918.023	0	193.918.023
B1.1a.2	Personale Sanitario - Dipendente - Tempo determinato	21.783.967	-4.126.538	17.657.429	0	17.657.429	-3.415.567	14.241.862	0	14.241.862	0	14.241.862	0	14.241.862
B1.1a.3	Personale Sanitario - Dipendente - Altro	81.485	0	81.485	0	81.485	0	81.485	0	81.485	0	81.485	0	81.485
B1.1a	Personale Sanitario - Dipendente	212.683.475	-4.126.538	208.556.937	3.100.000	211.656.937	-3.415.567	208.241.370	0	208.241.370	0	208.241.370	0	208.241.370
B1.1b	Personale Sanitario - Non Dipendente	8.330.968	-2.669.037	5.661.931	0	5.661.931	0	5.661.931	0	5.661.931	0	5.661.931	0	5.661.931
B1.1	Personale Sanitario	221.014.443	-6.795.575	214.218.868	3.100.000	217.318.868	-3.415.567	213.903.301	0	213.903.301	0	213.903.301	0	213.903.301
B1.2a.1	Personale Non Sanitario - Dipendente - Tempo indeterminato	29.217.025	0	29.217.025	0	29.217.025	0	29.217.025	0	29.217.025	0	29.217.025	0	29.217.025
B1.2a.2	Personale Non Sanitario - Dipendente - Tempo determinato	1.426.196	0	1.426.196	0	1.426.196	0	1.426.196	0	1.426.196	0	1.426.196	0	1.426.196
B1.2a.3	Personale Non Sanitario - Dipendente - Altro	2.434	0	2.434	0	2.434	0	2.434	0	2.434	0	2.434	0	2.434
B1.2a	Personale Non Sanitario - Dipendente	30.645.655	0	30.645.655	0	30.645.655	0	30.645.655	0	30.645.655	0	30.645.655	0	30.645.655
B1.2b	Personale Non Sanitario - Non Dipendente	1.882.915	-790.949	1.091.965	0	1.091.965	0	1.091.965	0	1.091.965	0	1.091.965	0	1.091.965
B1.2	Personale Non Sanitario	32.528.569	-790.949	31.737.620	0	31.737.620	0	31.737.620	0	31.737.620	0	31.737.620	0	31.737.620
B1	**Personale**	253.543.013	-7.586.525	245.956.488	3.100.000	249.056.488	-3.415.567	245.640.921	0	245.640.921	0	245.640.921	0	245.640.921
B2.1	Prodotti Farmaceutici con AIC	87.576.093	-199.606	87.376.487	-3.000.000	84.376.487	0	84.376.487	0	84.376.487	0	84.376.487	0	84.376.487
B2.2	Prodotti Farmaceutici senza AIC	2.486.971	-5.579	2.481.392	0	2.481.392	0	2.481.392	0	2.481.392	0	2.481.392	0	2.481.392
B2.3	Emoderivati	195.162	-438	194.724	0	194.724	0	194.724	0	194.724	0	194.724	0	194.724
B2	**Prodotti Farmaceutici ed Emoderivati**	90.258.226	-205.623	90.052.603	-3.000.000	87.052.603	0	87.052.603	0	87.052.603	0	87.052.603	0	87.052.603
B3.1a	Sangue ed emocomponenti	0	0	0	0	0	0	0	0	0	0	0	0	0
B3.1b	Dispositivi medici	34.175.855	690.464	34.866.319	-2.700.000	32.166.319	0	32.166.319	0	32.166.319	0	32.166.319	0	32.166.319
B3.1c	Dispositivi medici impiantabili attivi	2.627.345	68.765	2.696.109	0	2.696.109	0	2.696.109	0	2.696.109	0	2.696.109	0	2.696.109
B3.1d	Dispositivi medici diagnostici in vitro (IVD)	12.493.939	148.901	12.642.840	0	12.642.840	0	12.642.840	0	12.642.840	0	12.642.840	0	12.642.840
B3.1e	Altri beni sanitari	7.006.291	-171.004	6.835.287	0	6.835.287	0	6.835.287	0	6.835.287	0	6.835.287	0	6.835.287
B3.1	Altri Beni Sanitari	56.303.429	737.126	57.040.555	-2.700.000	54.340.555	0	54.340.555	0	54.340.555	0	54.340.555	0	54.340.555
B3.2	Beni Non Sanitari	1.084.421	-42.204	1.042.217	0	1.042.217	0	1.042.217	0	1.042.217	0	1.042.217	0	1.042.217
B3.3a.1	Pulizia, Riscaldamento e Smaltimento Rifiuti	12.425.038	-1.209.451	11.215.587	0	11.215.587	0	11.215.587	0	11.215.587	0	11.215.587	0	11.215.587
B3.3a.2	Manutenzioni e riparazioni	17.859.400	101.762	17.961.162	0	17.961.162	0	17.961.162	0	17.961.162	0	17.961.162	0	17.961.162
B3.3a.3	Altri servizi appaltati	8.353.338	185.282	8.538.620	0	8.538.620	0	8.538.620	0	8.538.620	0	8.538.620	0	8.538.620
B3.3a	Servizi appaltati	38.637.776	-922.407	37.715.369	0	37.715.369	0	37.715.369	0	37.715.369	0	37.715.369	0	37.715.369
B3.3b	Servizi Utenze	7.643.243	195.244	7.838.487	0	7.838.487	0	7.838.487	0	7.838.487	0	7.838.487	0	7.838.487
B3.3c.1	Consulenze - Personale Non Dipendente Sanitario	6.867.887	-1.579.790	5.288.096	0	5.288.096	-3.000.000	2.288.096	0	2.288.096	0	2.288.096	0	2.288.096
B3.3c.2	Consulenze - Personale Non Dipendente Non Sanitario	1.274.931	32.713	1.307.644	0	1.307.644	0	1.307.644	0	1.307.644	0	1.307.644	0	1.307.644
B3.3c	Consulenze	8.142.818	-1.547.077	6.595.741	0	6.595.741	-3.000.000	3.595.741	0	3.595.741	0	3.595.741	0	3.595.741
B3.3d	Rimborsi, Assegni e Contributi	581.718	15.225	596.943	0	596.943	0	596.943	0	596.943	0	596.943	0	596.943
B3.3e	Premi di Assicurazione	6.375.711	166.869	6.542.580	0	6.542.580	0	6.542.580	0	6.542.580	0	6.542.580	0	6.542.580
B3.3f	Altri Servizi Sanitari e Non	35.836.834	-10.590.540	25.246.294	-7.000.000	18.246.294	0	18.246.294	0	18.246.294	0	18.246.294	0	18.246.294
B3.3g	Godimento Beni Di Terzi	5.324.553	-1.354	5.323.199	0	5.323.199	0	5.323.199	0	5.323.199	0	5.323.199	0	5.323.199
B3.3	Servizi	102.542.652	-12.684.041	89.858.612	-7.000.000	82.858.612	-3.000.000	79.858.612	0	79.858.612	0	79.858.612	0	79.858.612
B3	**Altri Beni E Servizi**	159.930.502	-11.989.119	147.941.383	-9.700.000	138.241.383	-3.000.000	135.241.383	0	135.241.383	0	135.241.383	0	135.241.383
B4.1	Ammortamenti E Sterilizzazioni	158.304		158.304		158.304		158.318		158.320		158.322		158.324
B4.2	Costi Sostenuti in Economia	0	0	0	0	0	0	0	0	0	0	0	0	0
B4	**Ammortamenti e Costi Capitalizzati**	158.304	0	158.304	0	158.304	0	158.318	0	158.320	0	158.322	0	158.324
B5.1a	Accantonamenti per cause civili e oneri processuali	302.240	0	302.240	0	302.240	0	302.240	0	302.240	0	302.240	0	302.240
B5.1b	Accantonamenti per contenzioso personale dipendente	1.410.181	0	1.410.181	0	1.410.181	0	1.410.181	0	1.410.181	0	1.410.181	0	1.410.181
B5.1c	Accantonamenti per rischi connessi all'acquisto di prestazioni sanitarie da privato	0	0	0	0	0	0	0	0	0	0	0	0	0
B5.1d	Accantonamenti per copertura diretta dei rischi (Autoassicurazione)	7.914.696	0	7.914.696	0	7.914.696	0	7.914.696	0	7.914.696	0	7.914.696	0	7.914.696
B5.1e	Altri accantonamenti per rischi	0	0	0	0	0	0	0	0	0	0	0	0	0
B5.1	Accantonamenti Rischi	9.627.117	0	9.627.117	0	9.627.117	0	9.627.117	0	9.627.117	0	9.627.117	0	9.627.117
B5.2	Accantonamenti Sumai (+TFR)	200.000	0	200.000	0	200.000	0	200.000	0	200.000	0	200.000	0	200.000
B5.3a	Accantonamenti Rinnovi convenzioni MMG/PLS/MCA	1.806.867	0	1.806.867	0	1.806.867	0	1.806.867	0	1.806.867	0	1.806.867	0	1.806.867
B5.3b	Accantonamenti Rinnovi convenzioni Medici Sumai	199.947	0	199.947	0	199.947	0	199.947	0	199.947	0	199.947	0	199.947

Schema Aggregato Programma Operativo

ASL 02 LANCIANO-VASTO-CHIETI

	CONTO ECONOMICO €/000	III Trimestre 2021 proiettato all'anno	Modifiche	Tendenziale 2022	Manovre	Programmatico 2022	Modifiche	Tendenziale 2023	Manovre	Programmatico 2023	Modifiche	Tendenziale 2024	Manovre	Programmatico 2024
B5.3c	Accantonamenti Rinnovi contrattuali: dirigenza medica	2.993.138	0	2.993.138	0	2.993.138	0	2.993.138	0	2.993.138	0	2.993.138	0	2.993.138
B5.3d	Accantonamenti Rinnovi contrattuali: dirigenza non medica	265.626	0	265.626	0	265.626	0	265.626	0	265.626	0	265.626	0	265.626
B5.3e	Accantonamenti Rinnovi contrattuali: comparto	3.725.698	0	3.725.698	0	3.725.698	0	3.725.698	0	3.725.698	0	3.725.698	0	3.725.698
B5.3	Accantonamenti per Rinnovi contrattuali	8.991.277	0	8.991.277	0	8.991.277	0	8.991.277	0	8.991.277	0	8.991.277	0	8.991.277
B5.4	Accantonamenti per Interessi di Mora	0	0	0	0	0	0	0	0	0	0	0	0	0
B5.5	Altri Accantonamenti	1.000	0	1.000	0	1.000	0	1.000	0	1.000	0	1.000	0	1.000
B5	**Accantonamenti**	18.819.394	0	18.819.394	0	18.819.394	0	18.819.394	0	18.819.394	0	18.819.394	0	18.819.394
B6.1	Variazione Rimanenze Sanitarie	-1.199.323	1.199.323	0	0	0	0	0	0	0	0	0	0	0
B6.2	Variazione Rimanenze Non Sanitarie	-197.772	197.772	0	0	0	0	0	0	0	0	0	0	0
B6	**Variazione Rimanenze**	-1.397.095	1.397.095	0	0	0	0	0	0	0	0	0	0	0
B	**Totale Costi Interni**	**521.312.344**	**- 18.384.172**	**502.928.172**	**- 9.600.000**	**493.328.172**	**- 6.415.567**	**486.912.619**	**-**	**486.912.621**	**-**	**486.912.623**	**-**	**486.912.625**
C1	**Medicina Di Base**	47.670.835	-431.398	47.239.437	0	47.239.437	-2.671.175	44.568.262	0	44.568.262	0	44.568.262	0	44.568.262
C2	**Farmaceutica Convenzionata**	56.160.979	-693.486	55.467.493	0	55.467.493	0	55.467.493	0	55.467.493	0	55.467.493	0	55.467.493
C3.1	Prestazioni da Privato - Ospedaliera	9.568.247	136.519	9.704.766	0	9.704.766	0	9.704.766	0	9.704.766	0	9.704.766	0	9.704.766
C3.2a	Prestazioni da Privato - Ambulatoriale	8.199.949	10.763	8.210.711	0	8.210.711	0	8.210.711	0	8.210.711	0	8.210.711	0	8.210.711
C3.2b	Prestazioni da Sumaisti	4.378.743	5.073	4.383.815	0	4.383.815	0	4.383.815	0	4.383.815	0	4.383.815	0	4.383.815
C3.2	Prestazioni da Privato - Ambulatoriale	12.578.691	15.835	12.594.526	0	12.594.526	0	12.594.526	0	12.594.526	0	12.594.526	0	12.594.526
C3.3	Prestazioni da Privato - Riabilitazione Extra Ospedaliera	24.334.679	28.191	24.362.870	0	24.362.870	0	24.362.870	0	24.362.870	0	24.362.870	0	24.362.870
C3.4a	Trasporti Sanitari Da Privato	4.615.881	-124.629	4.491.253	0	4.491.253	0	4.491.253	0	4.491.253	0	4.491.253	0	4.491.253
C3.4b.1	Assistenza Integrativa da Privato	0	0	0	0	0	0	0	0	0	0	0	0	0
C3.4b.2	Assistenza Protesica da Privato	10.297.934	11.930	10.309.863	0	10.309.863	0	10.309.863	0	10.309.863	0	10.309.863	0	10.309.863
C3.4b	Assistenza Integrativa e Protesica da Privato	10.297.934	11.930	10.309.863	0	10.309.863	0	10.309.863	0	10.309.863	0	10.309.863	0	10.309.863
C3.4c.1	Assistenza Psichiatrica Residenziale e Semiresidenziale da Privato	9.014.420	10.443	9.024.863	0	9.024.863	0	9.024.863	0	9.024.863	0	9.024.863	0	9.024.863
C3.4c.2	Distribuzione di Farmaci e File F da Privato	2.682.558	3.108	2.685.666	0	2.685.666	0	2.685.666	0	2.685.666	0	2.685.666	0	2.685.666
C3.4c.3	Assistenza Termale da Privato	0	0	0	0	0	0	0	0	0	0	0	0	0
C3.4c.4	Prestazioni Socio-Sanitarie da Privato	22.539.910	0	22.539.910	0	22.539.910	0	22.539.910	0	22.539.910	0	22.539.910	0	22.539.910
C3.4c	Prestazioni da Privato - Altro	34.236.888	13.550	34.250.439	0	34.250.439	0	34.250.439	0	34.250.439	0	34.250.439	0	34.250.439
C3.4	Altre Prestazioni da Privato	49.150.704	-99.148	49.051.555	0	49.051.555	0	49.051.555	0	49.051.555	0	49.051.555	0	49.051.555
C3	**Prestazioni da Privato**	95.632.322	81.396	95.713.718	0	95.713.718	0	95.713.718	0	95.713.718	0	95.713.718	0	95.713.718
C	**Totale Costi Esterni**	**199.464.136**	**- 1.043.488**	**198.420.648**	**- 0**	**198.420.648**	**- 2.671.175**	**195.749.473**	**-**	**195.749.473**	**-**	**195.749.473**	**-**	**195.749.473**
D	**Totale Costi Operativi (B+C)**	**720.776.480**	**- 19.427.659**	**701.348.821**	**- 9.600.000**	**691.748.821**	**- 9.086.743**	**682.662.092**	**-**	**682.662.094**	**-**	**682.662.096**	**-**	**682.662.098**
E	**Margine Operativo (A-D)**	**- 12.292.493**	**22.292.593**	**10.000.100**	**9.600.000**	**19.600.100**	**- 6**	**19.600.079**	**-**	**19.600.077**	**-**	**19.600.075**	**-**	**19.600.073**

Schema Aggregato Programma Operativo

ASL 02 LANCIANO-VASTO-CHIETI

	CONTO ECONOMICO €/000	III Trimestre 2021 proiettato all'anno	Modifiche	Tendenziale 2022	Manovre	Programmatico 2022	Modifiche	Tendenziale 2023	Manovre	Programmatico 2023	Modifiche	Tendenziale 2024	Manovre	Programmatico 2024
F1	**Svalutazione Immobilizzazioni, Crediti, Rivalutazioni e Svalutazioni Finanz**	0	0	0	0	0	0	0	0	0	0	0	0	0
F2	**Saldo Gestione Finanziaria**	406.863	0	406.863	0	406.863	0	406.863	0	406.863	0	406.863	0	406.863
F3.1	IRAP	17.955.888	0	17.955.888	0	17.955.888	0	17.955.888	0	17.955.888	0	17.955.888	0	17.955.888
F3.2	IRES	392.000	0	392.000	0	392.000	0	392.000	0	392.000	0	392.000	0	392.000
F3.3	Altri Oneri Fiscali	845.326	0	845.326	0	845.326	0	845.326	0	845.326	0	845.326	0	845.326
F3	**Oneri Fiscali**	19.193.214	0	19.193.214	0	19.193.214	0	19.193.214	0	19.193.214	0	19.193.214	0	19.193.214
F4.1a	Proventi Straordinari	286.190	-286.190	0	0	0	0	0	0	0	0	0	0	0
F4.1b	Sopravvenienze Attive	6.449.556	-6.449.556	0	0	0	0	0	0	0	0	0	0	0
F4.1	Componenti Straordinarie Attive	6.735.746	-6.735.746	0	0	0	0	0	0	0	0	0	0	0
F4.2a	Oneri Straordinari	91.202	-91.202	0	0	0	0	0	0	0	0	0	0	0
F4.2b	Sopravvenienze Passive	3.100.759	-3.100.759	0	0	0	0	0	0	0	0	0	0	0
F4.2	Componenti Straordinarie Passive	3.191.961	-3.191.961	0	0	0	0	0	0	0	0	0	0	0
F4	**Saldo Gestione Straordinaria**	-3.543.785	3.543.785	0	0	0	0	0	0	0	0	0	0	0
F	**Totale Componenti Finanziarie e Straordinarie**	**16.056.292**	**3.543.785**	**19.600.077**	**-**	**19.600.077**	**-**	**19.600.077**	**-**	**19.600.077**	**-**	**19.600.077**	**-**	**19.600.077**
G	**Risultato Economico (E-F)**	**- 28.348.785**	**18.748.807**	**- 9.599.978**	**9.600.000**	**22**	**- 6**	**2**	**-**	**0**	**-**	**- 2**	**-**	**- 4**
H	**Risorse Aggiuntive da bilancio regionale a titolo di copertura LI**	**-**	**-**	**-**	**-**	**-**	**-**	**-**	**-**	**-**	**-**	**-**	**-**	**-**
I	**Risultato Economico comprensivo di fiscalità aggiuntiva (G+H)**	**- 28.348.785**	**18.748.807**	**- 9.599.978**	**9.600.000**	**22**	**- 6**	**2**	**-**	**0**	**-**	**- 2**	**-**	**- 4**

REGIONE ABRUZZO

AZIENDA SANITARIA LOCALE 2

LANCIANO VASTO CHIETI

PIANO PROGRAMMATICO

DI ESERCIZIO

2022

Schema Aggregato Programma Operativo

ASL 02 LANCIANO-VASTO-CHIETI

CONTO ECONOMICO	€/000	III Trimestre 2021 proiettato all'anno	Modifiche	Tendenziale 2022	Manovre	Programmatico 2022
A1.1	Contributi F.S.R. indistinto	750.544.128	-3.478.249	747.065.879	0	747.065.879
A1.2	Contributi F.S.R. vincolato	10.467.320	0	10.467.320	0	10.467.320
A1	**Contributi F.S.R.**	761.011.447	-3.478.249	757.533.199	0	757.533.199
A2.1a	Ricavi mobilità in compensazione infra	38.358.776	0	38.358.776	0	38.358.776
A2.1b	Costi mobilità in compensazione infra	64.154.870	0	64.154.870	0	64.154.870
A2.1	Saldo mobilità in compensazione infra	-25.796.094	0	-25.796.094	0	-25.796.094
A2.2a	Ricavi mobilità non in compensazione infra	7.480.704	0	7.480.704	0	7.480.704
A2.2b	Costi mobilità non in compensazione infra	7.349.204	0	7.349.204	0	7.349.204
A2.2	Saldo mobilità non in compensazione infra	131.501	0	131.501	0	131.501
	Saldo Mobilità Infra	-25.664.594	0	-25.664.594	0	-25.664.594
A2.3a	Ricavi mobilità in compensazione extra	12.923.647	0	12.923.647	0	12.923.647
A2.3b	Costi mobilità in compensazione extra	47.977.310	0	47.977.310	0	47.977.310
A2.3	Saldo mobilità in compensazione extra	-35.053.664	0	-35.053.664	0	-35.053.664
A2.4a	Ricavi mobilità non in compensazione extra	801.686	0	801.686	0	801.686
A2.4b	Costi mobilità non in compensazione extra	880.937	0	880.937	0	880.937
A2.4	Saldo mobilità non in compensazione extra	-79.251	0	-79.251	0	-79.251
	Saldo Mobilità Extra	-35.132.914	0	-35.132.914	0	-35.132.914
A2.5a	Ricavi infragruppo regionali	39.839	-39.756	83	0	83
A2.5b	Costi infragruppo regionali	2.615.531	-2.582.404	33.128	0	33.128
A2.5	Saldo Infragruppo Regionale	-2.575.693	2.542.648	-33.045	0	-33.045
A2	**Saldo Mobilità**	-63.373.201	2.542.648	-60.830.553	0	-60.830.553
A3.1a	Ulteriori Trasferimenti Pubblici - Ministero	0	0	0	0	0
A3.1b	Ulteriori Trasferimenti Pubblici - Regione o Provincia Autonoma	807.987	0	807.987	0	807.987
A3.1c	Ulteriori Trasferimenti Pubblici - Altro	0	0	0	0	0
A3.1	Ulteriori Trasferimenti Pubblici	807.987	0	807.987	0	807.987
A3.2	Ticket	7.069.074	1.280.000	8.349.074	0	8.349.074
A3.3	Altre Entrate Proprie	11.391.857	0	11.391.857	0	11.391.857
A3	**Entrate Proprie**	19.268.918	1.280.000	20.548.918	0	20.548.918
A4.1	Ricavi Intramoenia	2.757.856	0	2.757.856	0	2.757.856
A4.2	Costi Intramoenia	2.577.366	0	2.577.366	0	2.577.366
A4	**Saldo Intramoenia**	180.490	0	180.490	0	180.490
A5.1	Rettifica contributi F.S.R. per destinazione ad investimenti	-6.813.861	-3.097.939	-9.911.800	0	-9.911.800
A5.2	Rettifica ulteriori Trasferimenti Pubblici per destinazione ad investimenti	0	0	0	0	0
A5	**Rettifica contributi c/esercizio per destinazione ad investimenti**	-6.813.861	-3.097.939	-9.911.800	0	-9.911.800
A6.1	Utilizzo fondi per quote inutilizzate contributi vincolati di esercizi precedenti	4.885.833	-1.057.166	3.828.667	0	3.828.667
A6.2	Accantonamenti per quote inutilizzate contributi vincolati di esercizio in corso	6.675.640	-6.675.640	0	0	0
A6	**Saldo per quote inutilizzate contributi vincolati**	-1.789.807	5.618.474	3.828.667	0	3.828.667
A	**Totale Ricavi Netti**	**708.483.987**	**2.864.933**	**711.348.920**	**-**	**711.348.920**

Schema Aggregato Programma Operativo

ASL 02 LANCIANO-VASTO-CHIETI

CONTO ECONOMICO	€/000	III Trimestre 2021 proiettato all'anno	Modifiche	Tendenziale 2022	Manovre	Programmatico 2022
B1.1a.1	Personale Sanitario - Dipendente - Tempo indeterminato	190.818.023	0	190.818.023	3.100.000	193.918.023
B1.1a.2	Personale Sanitario - Dipendente - Tempo determinato	21.783.967	-4.126.538	17.657.429	0	17.657.429
B1.1a.3	Personale Sanitario - Dipendente - Altro	81.485	0	81.485	0	81.485
B1.1a	Personale Sanitario - Dipendente	212.683.475	-4.126.538	208.556.937	3.100.000	211.656.937
B1.1b	Personale Sanitario - Non Dipendente	8.330.968	-2.669.037	5.661.931	0	5.661.931
B1.1	Personale Sanitario	221.014.443	-6.795.575	214.218.868	3.100.000	217.318.868
B1.2a.1	Personale Non Sanitario - Dipendente - Tempo indeterminato	29.217.025	0	29.217.025	0	29.217.025
B1.2a.2	Personale Non Sanitario - Dipendente - Tempo determinato	1.426.196	0	1.426.196	0	1.426.196
B1.2a.3	Personale Non Sanitario - Dipendente - Altro	2.434	0	2.434	0	2.434
B1.2a	Personale Non Sanitario - Dipendente	30.645.655	0	30.645.655	0	30.645.655
B1.2b	Personale Non Sanitario - Non Dipendente	1.882.915	-790.949	1.091.965	0	1.091.965
B1.2	Personale Non Sanitario	32.528.569	-790.949	31.737.620	0	31.737.620
B1	**Personale**	253.543.013	-7.586.525	245.956.488	3.100.000	249.056.488
B2.1	Prodotti Farmaceutici con AIC	87.576.093	-199.606	87.376.487	-3.000.000	84.376.487
B2.2	Prodotti Farmaceutici senza AIC	2.486.971	-5.579	2.481.392	0	2.481.392
B2.3	Emoderivati	195.162	-438	194.724	0	194.724
B2	**Prodotti Farmaceutici ed Emoderivati**	90.258.226	-205.623	90.052.603	-3.000.000	87.052.603
B3.1a	Sangue ed emocomponenti	0	0	0	0	0
B3.1b	Dispositivi medici	34.175.855	690.464	34.866.319	-2.700.000	32.166.319
B3.1c	Dispositivi medici impiantabili attivi	2.627.345	68.765	2.696.109	0	2.696.109
B3.1d	Dispositivi medici diagnostici in vitro (IVD)	12.493.939	148.901	12.642.840	0	12.642.840
B3.1e	Altri beni sanitari	7.006.291	-171.004	6.835.287	0	6.835.287
B3.1	Altri Beni Sanitari	56.303.429	737.126	57.040.555	-2.700.000	54.340.555
B3.2	Beni Non Sanitari	1.084.421	-42.204	1.042.217	0	1.042.217
B3.3a.1	Pulizia, Riscaldamento e Smaltimento Rifiuti	12.425.038	-1.209.451	11.215.587	0	11.215.587
B3.3a.2	Manutenzioni e riparazioni	17.859.400	101.762	17.961.162	0	17.961.162
B3.3a.3	Altri servizi appaltati	8.353.338	185.282	8.538.620	0	8.538.620
B3.3a	Servizi appaltati	38.637.776	-922.407	37.715.369	0	37.715.369
B3.3b	Servizi Utenze	7.643.243	195.244	7.838.487	0	7.838.487
B3.3c.1	Consulenze - Personale Non Dipendente Sanitario	6.867.887	-1.579.790	5.288.096	0	5.288.096
B3.3c.2	Consulenze - Personale Non Dipendente Non Sanitario	1.274.931	32.713	1.307.644	0	1.307.644
B3.3c	Consulenze	8.142.818	-1.547.077	6.595.741	0	6.595.741
B3.3d	Rimborsi, Assegni e Contributi	581.718	15.225	596.943	0	596.943
B3.3e	Premi di Assicurazione	6.375.711	166.869	6.542.580	0	6.542.580
B3.3f	Altri Servizi Sanitari e Non	35.836.834	-10.590.540	25.246.294	-7.000.000	18.246.294
B3.3g	Godimento Beni Di Terzi	5.324.553	-1.354	5.323.199	0	5.323.199
B3.3	Servizi	102.542.652	-12.684.041	89.858.612	-7.000.000	82.858.612
B3	**Altri Beni E Servizi**	159.930.502	-11.989.119	147.941.383	-9.700.000	138.241.383
B4.1	Ammortamenti E Sterilizzazioni	158.304		158.304		158.304
B4.2	Costi Sostenuti in Economia	0	0	0	0	0
B4	**Ammortamenti e Costi Capitalizzati**	158.304	0	158.304	0	158.304
B5.1a	Accantonamenti per cause civili e oneri processuali	302.240	0	302.240	0	302.240
B5.1b	Accantonamenti per contenzioso personale dipendente	1.410.181	0	1.410.181	0	1.410.181
B5.1c	Accantonamenti per rischi connessi all'acquisto di prestazioni sanitarie da privato	0	0	0	0	0
B5.1d	Accantonamenti per copertura diretta dei rischi (Autoassicurazione)	7.914.696	0	7.914.696	0	7.914.696
B5.1e	Altri accantonamenti per rischi	0	0	0	0	0
B5.1	Accantonamenti Rischi	9.627.117	0	9.627.117	0	9.627.117
B5.2	Accantonamenti Sumai (+TFR)	200.000	0	200.000	0	200.000
B5.3a	Accantonamenti Rinnovi convenzioni MMG/PLS/MCA	1.806.867	0	1.806.867	0	1.806.867
B5.3b	Accantonamenti Rinnovi convenzioni Medici Sumai	199.947	0	199.947	0	199.947

Schema Aggregato Programma Operativo

ASL 02 LANCIANO-VASTO-CHIETI

CONTO ECONOMICO	€/000	III Trimestre 2021 proiettato all'anno	Modifiche	Tendenziale 2022	Manovre	Programmatico 2022
B5.3c	Accantonamenti Rinnovi contrattuali: dirigenza medica	2.993.138	0	2.993.138	0	2.993.138
B5.3d	Accantonamenti Rinnovi contrattuali: dirigenza non medica	265.626	0	265.626	0	265.626
B5.3e	Accantonamenti Rinnovi contrattuali: comparto	3.725.698	0	3.725.698	0	3.725.698
B5.3	Accantonamenti per Rinnovi contrattuali	8.991.277	0	8.991.277	0	8.991.277
B5.4	Accantonamenti per Interessi di Mora	0	0	0	0	0
B5.5	Altri Accantonamenti	1.000	0	1.000	0	1.000
B5	**Accantonamenti**	18.819.394	0	18.819.394	0	18.819.394
B6.1	Variazione Rimanenze Sanitarie	-1.199.323	1.199.323	0	0	0
B6.2	Variazione Rimanenze Non Sanitarie	-197.772	197.772	0	0	0
B6	**Variazione Rimanenze**	-1.397.095	1.397.095	0	0	0
B	**Totale Costi Interni**	**521.312.344**	**- 18.384.172**	**502.928.172**	**- 9.600.000**	**493.328.172**
C1	**Medicina Di Base**	47.670.835	-431.398	47.239.437	0	47.239.437
C2	**Farmaceutica Convenzionata**	56.160.979	-693.486	55.467.493	0	55.467.493
C3.1	Prestazioni da Privato - Ospedaliera	9.568.247	136.519	9.704.766	0	9.704.766
C3.2a	Prestazioni da Privato - Ambulatoriale	8.199.949	10.763	8.210.711	0	8.210.711
C3.2b	Prestazioni da Sumaisti	4.378.743	5.073	4.383.815	0	4.383.815
C3.2	Prestazioni da Privato - Ambulatoriale	12.578.691	15.835	12.594.526	0	12.594.526
C3.3	Prestazioni da Privato - Riabilitazione Extra Ospedaliera	24.334.679	28.191	24.362.870	0	24.362.870
C3.4a	Trasporti Sanitari Da Privato	4.615.881	-124.629	4.491.253	0	4.491.253
C3.4b.1	Assistenza Integrativa da Privato	0	0	0	0	0
C3.4b.2	Assistenza Protesica da Privato	10.297.934	11.930	10.309.863	0	10.309.863
C3.4b	Assistenza Integrativa e Protesica da Privato	10.297.934	11.930	10.309.863	0	10.309.863
C3.4c.1	Assistenza Psichiatrica Residenziale e Semiresidenziale da Privato	9.014.420	10.443	9.024.863	0	9.024.863
C3.4c.2	Distribuzione di Farmaci e File F da Privato	2.682.558	3.108	2.685.666	0	2.685.666
C3.4c.3	Assistenza Termale da Privato	0	0	0	0	0
C3.4c.4	Prestazioni Socio-Sanitarie da Privato	22.539.910	0	22.539.910	0	22.539.910
C3.4c	Prestazioni da Privato - Altro	34.236.888	13.550	34.250.439	0	34.250.439
C3.4	Altre Prestazioni da Privato	49.150.704	-99.148	49.051.555	0	49.051.555
C3	**Prestazioni da Privato**	95.632.322	81.396	95.713.718	0	95.713.718
C	**Totale Costi Esterni**	**199.464.136**	**- 1.043.488**	**198.420.648**	**- 0**	**198.420.648**
D	**Totale Costi Operativi (B+C)**	**720.776.480**	**- 19.427.659**	**701.348.821**	**- 9.600.000**	**691.748.821**
E	**Margine Operativo (A-D)**	**- 12.292.493**	**22.292.593**	**10.000.100**	**9.600.000**	**19.600.100**

Schema Aggregato Programma Operativo

ASL 02 LANCIANO-VASTO-CHIETI

CONTO ECONOMICO	€/000	III Trimestre 2021 proiettato all'anno	Modifiche	Tendenziale 2022	Manovre	Programmatico 2022
F1	**Svalutazione Immobilizzazioni, Crediti, Rivalutazioni e Svalutazioni Finanzi**	0	0	0	0	0
F2	**Saldo Gestione Finanziaria**	406.863	0	406.863	0	406.863
F3.1	IRAP	17.955.888	0	17.955.888	0	17.955.888
F3.2	IRES	392.000	0	392.000	0	392.000
F3.3	Altri Oneri Fiscali	845.326	0	845.326	0	845.326
F3	**Oneri Fiscali**	19.193.214	0	19.193.214	0	19.193.214
F4.1a	Proventi Straordinari	286.190	-286.190	0	0	0
F4.1b	Sopravvenienze Attive	6.449.556	-6.449.556	0	0	0
F4.1	Componenti Straordinarie Attive	6.735.746	-6.735.746	0	0	0
F4.2a	Oneri Straordinari	91.202	-91.202	0	0	0
F4.2b	Sopravvenienze Passive	3.100.759	-3.100.759	0	0	0
F4.2	Componenti Straordinarie Passive	3.191.961	-3.191.961	0	0	0
F4	**Saldo Gestione Straordinaria**	-3.543.785	3.543.785	0	0	0
F	**Totale Componenti Finanziarie e Straordinarie**	**16.056.292**	**3.543.785**	**19.600.077**	**-**	**19.600.077**
G	**Risultato Economico (E-F)**	**- 28.348.785**	**18.748.807**	**- 9.599.978**	**9.600.000**	**22**
H	**Risorse Aggiuntive da bilancio regionale a titolo di copertura LE**	**-**	**-**	**-**	**-**	**-**
I	**Risultato Economico comprensivo di fiscalità aggiuntiva (G+H)**	**- 28.348.785**	**18.748.807**	**- 9.599.978**	**9.600.000**	**22**

REGIONE ABRUZZO

AZIENDA SANITARIA LOCALE 2

LANCIANO – VASTO – CHIETI

BILANCIO ECONOMICO PREVENTIVO 2022

CONTO ECONOMICO

SCHEMA DI BILANCIO	III trimestre 2021 proiettato all'anno	Modifiche	Tendenziale 2022	Manovre	Programmatico 2022
A) VALORE DELLA PRODUZIONE					
1) Contributi in c/esercizio	**761.819.435**	**-3.478.249**	**758.341.186**	**-**	**758.341.186**
a) Contributi in c/esercizio - da Regione o Provincia Autonoma per quota F.S. re	761.011.447	-3.478.249	757.533.199	-	757.533.199
b) Contributi in c/esercizio - extra fondo	807.987	-	807.987	-	807.987
1) Contributi da Regione o Prov. Aut. (extra fondo) - vincolati	807.987	-	807.987	-	807.987
2) Contributi da Regione o Prov. Aut. (extra fondo) - Risorse aggiuntive da bilancio a ti	-	-	-	-	-
3) Contributi da Regione o Prov. Aut. (extra fondo) - Risorse aggiuntive da bilancio a ti	-	-	-	-	-
4) Contributi da Regione o Prov. Aut. (extra fondo) - altro	-	-	-	-	-
5) Contributi da aziende sanitarie pubbliche (extra fondo)	-	-	-	-	-
6) Contributi da altri soggetti pubblici	-	-	-	-	-
c) Contributi in c/esercizio - per ricerca	-	-	-	-	-
1) da Ministero della Salute per ricerca corrente	-	-	-	-	-
2) da Ministero della Salute per ricerca finalizzata	-	-	-	-	-
3) da Regione e altri soggetti pubblici	-	-	-	-	-
4) da privati	-	-	-	-	-
d) Contributi in c/esercizio - da privati	-	-	-	-	-
2) Rettifica contributi c/esercizio per destinazione ad investimenti	-6.813.861	-3.097.939	-9.911.800	-	-9.911.800
3) Utilizzo fondi per quote inutilizzate contributi vincolati di esercizi precedenti	4.885.833	-1.057.166	3.828.667	-	3.828.667
4) Ricavi per prestazioni sanitarie e sociosanitarie a rilevanza sanitaria	**64.602.449**	**-**	**64.602.449**	**-**	**64.602.449**
a) Ricavi per prestazioni sanitarie e sociosanitarie - ad aziende sanitarie pubbliche	59.564.813	-	59.564.813	-	59.564.813
b) Ricavi per prestazioni sanitarie e sociosanitarie - intramoenia	2.757.856	-	2.757.856	-	2.757.856
c) Ricavi per prestazioni sanitarie e sociosanitarie - altro	2.279.780	-	2.279.780	-	2.279.780
5) Concorsi, recuperi e rimborsi	8.049.116	-	8.049.116	-	8.049.116
6) Compartecipazione alla spesa per prestazioni sanitarie (Ticket)	7.069.074	1.280.000	8.349.074	-	8.349.074
7) Quota contributi in c/capitale imputata nell'esercizio	14.989.981	-	14.989.981	-	14.989.981
8) Incrementi delle immobilizzazioni per lavori interni	-	-	-	-	-
9) Altri ricavi e proventi	1.063.043	-	1.063.043	-	1.063.043
Totale A)	**855.665.070**	**-6.353.354**	**849.311.716**	**-**	**849.311.716**
B) COSTI DELLA PRODUZIONE					
1) Acquisti di beni	**147.699.047**	**489.299**	**148.188.346**	**-5.700.000**	**142.488.346**
a) Acquisti di beni sanitari	146.614.626	531.503	147.146.129	-5.700.000	141.446.129
b) Acquisti di beni non sanitari	1.084.421	-42.204	1.042.217	0	1.042.217
2) Acquisti di servizi sanitari	**349.290.386**	**-16.111.732**	**333.178.655**	**-0**	**333.178.655**
a) Acquisti di servizi sanitari - Medicina di base	48.091.324	-431.398	47.659.926	0	47.659.926
b) Acquisti di servizi sanitari - Farmaceutica	57.561.172	-693.486	56.867.686	0	56.867.686
c) Acquisti di servizi sanitari per assitenza specialistica ambulatoriale	25.506.226	15.835	25.522.061	-0	25.522.061
d) Acquisti di servizi sanitari per assistenza riabilitativa	27.043.413	28.191	27.071.604	-0	27.071.604
e) Acquisti di servizi sanitari per assistenza integrativa	-	-	-	-	-
f) Acquisti di servizi sanitari per assistenza protesica	10.297.934	11.930	10.309.863	-	10.309.863
g) Acquisti di servizi sanitari per assistenza ospedaliera	91.623.822	136.519	91.760.341	-0	91.760.341
h) Acquisti prestazioni di psichiatrica residenziale e semiresidenziale	12.184.961	10.443	12.195.404	0	12.195.404
i) Acquisti prestazioni di distribuzione farmaci File F	17.294.209	3.108	17.297.316	-0	17.297.316
j) Acquisti prestazioni termali in convenzione	409.992	-	409.992	-	409.992
k) Acquisti prestazioni di trasporto sanitario	4.869.711	-124.629	4.745.082	-	4.745.082
l) Acquisti prestazioni socio-sanitarie a rilevanza sanitaria	24.033.443	-	24.033.443	0	24.033.443
m) Compartecipazione al personale per att. Libero-prof. (intramoenia)	2.577.366	-	2.577.366	-	2.577.366
n) Rimborsi Assegni e contributi sanitari	581.718	15.225	596.943	-0	596.943
o) Consulenze, collaborazioni, interinale, altre prestazioni di lavoro sanitarie e soc	15.231.929	-4.248.827	10.983.102	-	10.983.102
p) Altri servizi sanitari e sociosanitari a rilevanza sanitaria	11.983.167	-10.834.642	1.148.525	-	1.148.525
q) Costi per differenziale Tariffe TUC	-	-	-	-	-
3) Acquisti di servizi non sanitari	**61.594.684**	**-1.204.235**	**60.390.449**	**-7.000.000**	**53.390.449**
a) Servizi non sanitari	57.918.342	-459.568	57.458.774	-7.000.000	50.458.774
b) Consulenze, collaborazioni, interinale, altre prestazioni di lavoro non sanitarie	3.157.846	-758.237	2.399.610	-	2.399.610
c) Formazione	518.495	13.570	532.066	-	532.066
4) Manutenzione e riparazione	**17.859.400**	**101.762**	**17.961.162**	**-0**	**17.961.162**

CONTO ECONOMICO

SCHEMA DI BILANCIO	III trimestre 2021 proiettato all'anno	Modifiche	Tendenziale 2022	Manovre	Programmatico 2022
5) Godimento di beni di terzi	**5.324.553**	**-1.354**	**5.323.199**	**-0**	**5.323.199**
6) Costi del personale	**243.329.130**	**-4.126.538**	**239.202.592**	**3.100.000**	**242.302.592**
a) Personale dirigente medico	100.389.616	-1.442.105	98.947.511	-	98.947.511
b) Personale dirigente ruolo sanitario non medico	6.780.730	-	6.780.730	-	6.780.730
c) Personale comparto ruolo sanitario	105.513.129	-2.684.433	102.828.697	3.100.000	105.928.697
d) Personale dirigente altri ruoli	1.978.877	-	1.978.877	-	1.978.877
e) Personale comparto altri ruoli	28.666.778	-	28.666.778	-	28.666.778
7) Oneri diversi di gestione	1.916.818	28.044	1.944.862	-	1.944.862
8) Ammortamenti	**15.148.285**	**-**	**15.148.285**	**-**	**15.148.285**
a) Ammortamenti immobilizzazioni immateriali	117.896	-	117.896	-	117.896
b) Ammortamenti dei Fabbricati	8.597.895	-	8.597.895	-	8.597.895
c) Ammortamenti delle altre immobilizzazioni materiali	6.432.493	-	6.432.493	-	6.432.493
9) Svalutazione delle immobilizzazioni e dei crediti	-	-	-	-	-
10) Variazione delle rimanenze	**-1.397.095**	**1.397.095**	**-**	**-**	**-**
a) Variazione delle rimanenze sanitarie	-1.199.323	1.199.323	-	-	-
b) Variazione delle rimanenze non sanitarie	-197.772	197.772	-	-	-
11) Accantonamenti	**25.495.034**	**-6.675.640**	**18.819.394**	**-**	**18.819.394**
a) Accantonamenti per rischi	9.627.117	-	9.627.117	-	9.627.117
b) Accantonamenti per premio operosità	200.000	-	200.000	-	200.000
c) Accantonamenti per quote inutilizzate di contributi vincolati	6.675.640	-6.675.640	-	-	-
d) Altri accantonamenti	8.992.277	-	8.992.277	-	8.992.277
Totale B)	**866.260.242**	**-26.103.299**	**840.156.943**	**-9.600.000**	**830.556.943**
DIFF. TRA VALORE E COSTI DELLA PRODUZIONE (A-B)	**-10.595.171**	**19.749.945**	**9.154.773**	**9.600.000**	**18.754.773**
C) PROVENTI E ONERI FINANZIARI					
1) Interessi attivi ed altri proventi finanziari	-	-	-	-	-
2) Interessi passivi ed altri oneri finanziari	406.863	-	406.863	-	406.863
Totale C)	**-406.863**	**-**	**-406.863**	**-**	**-406.863**
D) RETTIFICHE DI VALORE DI ATTIVITA' FINANZIARIE					
1) Rivalutazioni	-	-	-	-	-
2) Svalutazioni	-	-	-	-	-
Totale D)	**-**	**-**	**-**	**-**	**-**
E) PROVENTI E ONERI STRAORDINARI					
1) Proventi straordinari	**6.775.503**	**-6.775.503**	**0**	**-**	**0**
a) Plusvalenze	-	-	-	-	-
b) Altri proventi straordinari	6.775.503	-6.775.503	0	-	0
2) Oneri straordinari	**5.774.365**	**-5.774.365**	**-0**	**-**	**-0**
a) Minusvalenze	-	-	-	-	-
b) Altri oneri straordinari	5.774.365	-5.774.365	-0	-	-0
Totale E)	**1.001.138**	**-1.001.138**	**0**	**-**	**0**
RISULTATO PRIMA DELLE IMPOSTE (A-B+C+D+E)	**-10.000.897**	**18.748.807**	**8.747.910**	**9.600.000**	**18.347.910**
Y) IMPOSTE SUL REDDITO DELL'ESERCIZIO					
1) IRAP	**17.955.888**	**-**	**17.955.888**	**-**	**17.955.888**
a) IRAP relativa a personale dipendente	16.332.655	-	16.332.655	-	16.332.655
b) IRAP relativa a collaboratori e personale assimilato a lavoro dipendente	1.353.306	-	1.353.306	-	1.353.306
c) IRAP relativa ad attività di libera professione (intramoenia)	269.927	-	269.927	-	269.927
d) IRAP relativa ad attività commerciali	-	-	-	-	-
2) IRES	392.000	-	392.000	-	392.000
3) Accantonamento a fondo imposte (accertamenti, condoni, ecc.)	-	-	-	-	-
Totale Y)	**18.347.888**	**-**	**18.347.888**	**-**	**18.347.888**
UTILE (PERDITA) DELL'ESERCIZIO	**-28.348.784,76**	**18.748.807,09**	**-9.599.977,67**	**9.600.000,02**	**22,35**

REGIONE ABRUZZO

AZIENDA SANITARIA LOCALE 2

LANCIANO – VASTO – CHIETI

CONTO ECONOMICO PREVENTIVO

2022

POA	Con	\	VOCE MODELLO CE	III trimestre proiettato all'anno	Modifiche	Tendenziale 2022	Manovre	Programmatico 2022
			A) Valore della produzione					
		AA0010	**A.1) Contributi in c/esercizio**	**761.819.434,67**	**-3.478.248,91**	**758.341.185,76**	**0,00**	**758.341.185,76**
		AA0020	***A.1.A) Contributi da Regione o Prov. Aut. per quota F.S. regionale***	***761.011.447,44***	***-3.478.248,91***	***757.533.198,53***	***0,00***	***757.533.198,53***
		AA0030	*A.1.A.1) da Regione o Prov. Aut. per quota F.S. regionale indistinto*	*750.544.127,91*	*-3.478.248,91*	*747.065.879,00*	*0,00*	*747.065.879,00*
A1.1		*AA0031*	*A.1.A.1.1) Finanziamento indistinto*	*740.116.703,60*	*-3.478.248,91*	*736.638.454,69*	*0,00*	*736.638.454,69*
A1.1		*AA0032*	*A.1.A.1.2) Finanziamento indistinto finalizzato da Regione*	*10.427.424,31*	*0,00*	*10.427.424,31*	*0,00*	*10.427.424,31*
		AA0033	*A.1.A.1.3) Funzioni*	*0,00*	*0,00*	*0,00*	*0,00*	*0,00*
A1.1		*AA0034*	*A.1.A.1.3.A) Funzioni - Pronto Soccorso*	*0,00*	*0,00*	*0,00*	*0,00*	*0,00*
A1.1		*AA0035*	*A.1.A.1.3.B) Funzioni - Altro*	*0,00*	*0,00*	*0,00*	*0,00*	*0,00*
A1.1		*AA0036*	*A.1.A.1.4) Quota finalizzata per il Piano aziendale di cui all'art.1, comma 528, L.208/2015*	*0,00*	*0,00*	*0,00*	*0,00*	*0,00*
A1.2		*AA0040*	*A.1.A.2) da Regione o Prov. Aut. per quota F.S. regionale vincolato*	*10.467.319,53*	*0,00*	*10.467.319,53*	*0,00*	*10.467.319,53*
		AA0050	***A.1.B) Contributi c/esercizio (extra fondo)***	***807.987,23***	***0,00***	***807.987,23***	***0,00***	***807.987,23***
		AA0060	*A.1.B.1) da Regione o Prov. Aut. (extra fondo)*	*807.987,23*	*0,00*	*807.987,23*	*0,00*	*807.987,23*
A3.1b		AA0070	A.1.B.1.1) Contributi da Regione o Prov. Aut. (extra fondo) vincolati	*807.987,23*	*0,00*	*807.987,23*	*0,00*	*807.987,23*
H		AA0080	A.1.B.1.2) Contributi da Regione o Prov. Aut. (extra fondo) - Risorse aggiuntive da bilancio regionale a titolo di	*0,00*	*0,00*	*0,00*	*0,00*	*0,00*
A3.1b		AA0090	A.1.B.1.3) Contributi da Regione o Prov. Aut. (extra fondo) - Risorse aggiuntive da bilancio regionale a titolo di	*0,00*	*0,00*	*0,00*	*0,00*	*0,00*
A3.1b		AA0100	A.1.B.1.4) Contributi da Regione o Prov. Aut. (extra fondo) - Altro	*0,00*	*0,00*	*0,00*	*0,00*	*0,00*
		AA0110	*A.1.B.2) Contributi da Aziende sanitarie pubbliche della Regione o Prov. Aut. (extra fondo)*	*0,00*	*0,00*	*0,00*	*0,00*	*0,00*
A2.5a	R	AA0120	A.1.B.2.1) Contributi da Aziende sanitarie pubbliche della Regione o Prov. Aut. (extra fondo) vincolati	*0,00*	*0,00*	*0,00*	*0,00*	*0,00*
A2.5a	R	AA0130	A.1.B.2.2) Contributi da Aziende sanitarie pubbliche della Regione o Prov. Aut. (extra fondo) altro	*0,00*	*0,00*	*0,00*	*0,00*	*0,00*
		AA0140	*A.1.B.3) Contributi da altri soggetti pubblici (extra fondo)*	*0,00*	*0,00*	*0,00*	*0,00*	*0,00*
A3.1c		*AA0141*	A.1.B.3.1) Contributi da Ministero della salute (extra-fondo)	*0,00*	*0,00*	*0,00*	*0,00*	*0,00*
A3.1c		AA0150	A.1.B.3.2) Contributi da altri soggetti pubblici (extra fondo) vincolati	*0,00*	*0,00*	*0,00*	*0,00*	*0,00*
A3.1c		AA0160	A.1.B.3.3) Contributi da altri soggetti pubblici (extra fondo) L. 210/92	*0,00*	*0,00*	*0,00*	*0,00*	*0,00*
A3.1c		AA0170	A.1.B.3.4) Contributi da altri soggetti pubblici (extra fondo) altro	*0,00*	*0,00*	*0,00*	*0,00*	*0,00*
A3.1c		AA0171	A.1.B.3.5) Contributi da altri soggetti pubblici (extra fondo) - in attuazione dell'art.79, comma 1 sexies lettera c),	*0,00*	*0,00*	*0,00*	*0,00*	*0,00*
		AA0180	***A.1.C) Contributi c/esercizio per ricerca***	*0,00*	*0,00*	*0,00*	*0,00*	*0,00*
A3.1a		*AA0190*	*A.1.C.1) Contributi da Ministero della Salute per ricerca corrente*	*0,00*	*0,00*	*0,00*	*0,00*	*0,00*
A3.1a		*AA0200*	*A.1.C.2) Contributi da Ministero della Salute per ricerca finalizzata*	*0,00*	*0,00*	*0,00*	*0,00*	*0,00*
A3.1b		*AA0210*	*A.1.C.3) Contributi da Regione ed altri soggetti pubblici per ricerca*	*0,00*	*0,00*	*0,00*	*0,00*	*0,00*
A3.3		*AA0220*	*A.1.C.4) Contributi da privati per ricerca*	*0,00*	*0,00*	*0,00*	*0,00*	*0,00*
A3.3		***AA0230***	***A.1.D) Contributi c/esercizio da privati***	*0,00*	*0,00*	*0,00*	*0,00*	*0,00*
		AA0240	**A.2) Rettifica contributi c/esercizio per destinazione ad investimenti**	***-6.813.860,83***	***-3.097.939,17***	***-9.911.800,00***	***0,00***	***-9.911.800,00***
A5.1		***AA0250***	***A.2.A) Rettifica contributi in c/esercizio per destinazione ad investimenti - da Regione o Prov. Aut. per***	*-6.813.860,83*	*-3.097.939,17*	*-9.911.800,00*	*0,00*	*-9.911.800,00*
A5.2		***AA0260***	***A.2.B) Rettifica contributi in c/esercizio per destinazione ad investimenti - altri contributi***	*0,00*	*0,00*	*0,00*	*0,00*	*0,00*
		AA0270	**A.3) Utilizzo fondi per quote inutilizzate contributi vincolati di esercizi precedenti**	***4.885.832,85***	***-1.057.166,18***	***3.828.666,67***	***0,00***	***3.828.666,67***
A6.1		***AA0271***	***A.3.A) Utilizzo fondi per quote inutilizzate contributi di esercizi precedenti da Regione o Prov. Aut. per***	*0,00*	*0,00*	*0,00*	*0,00*	*0,00*
A6.1		***AA0280***	***A.3.B) Utilizzo fondi per quote inutilizzate contributi di esercizi precedenti da Regione o Prov. Aut. per***	*4.885.832,85*	*-1.057.166,18*	*3.828.666,67*	*0,00*	*3.828.666,67*
A6.1		***AA0290***	***A.3.C) Utilizzo fondi per quote inutilizzate contributi di esercizi precedenti da soggetti pubblici (extra***	*0,00*	*0,00*	*0,00*	*0,00*	*0,00*
A6.1		***AA0300***	***A.3.D) Utilizzo fondi per quote inutilizzate contributi di esercizi precedenti per ricerca***	*0,00*	*0,00*	*0,00*	*0,00*	*0,00*
A6.1		***AA0310***	***A.3.E) Utilizzo fondi per quote inutilizzate contributi vincolati di esercizi precedenti da privati***	*0,00*	*0,00*	*0,00*	*0,00*	*0,00*
		AA0320	**A.4) Ricavi per prestazioni sanitarie e sociosanitarie a rilevanza sanitaria**	***64.602.449,09***	***0,00***	***64.602.449,09***	***0,00***	***64.602.449,09***
		AA0330	***A.4.A) Ricavi per prestazioni sanitarie e sociosanitarie a rilevanza sanitaria erogate a soggetti pubblici***	*59.244.811,82*	*0,00*	*59.244.811,82*	*0,00*	*59.244.811,82*
	R	*AA0340*	*A.4.A.1) Ricavi per prestaz. sanitarie e sociosanitarie a rilevanza sanitaria erogate ad Aziende sanitarie pubbliche*	*45.839.480,06*	*0,00*	*45.839.480,06*	*0,00*	*45.839.480,06*
A2.1a	R	AA0350	A.4.A.1.1) Prestazioni di ricovero	*20.982.107,22*	*0,00*	*20.982.107,22*	*0,00*	*20.982.107,22*
A2.1a	R	AA0360	A.4.A.1.2) Prestazioni di specialistica ambulatoriale	*9.636.303,78*	*0,00*	*9.636.303,78*	*0,00*	*9.636.303,78*
A2.1a		AA0361	A.4.A.1.3) Prestazioni di pronto soccorso non seguito da ricovero	*0,00*	*0,00*	*0,00*	*0,00*	*0,00*
A2.1a	R	AA0370	A.4.A.1.4) Prestazioni di psichiatria residenziale e semiresidenziale	*1.650.977,20*	*0,00*	*1.650.977,20*	*0,00*	*1.650.977,20*
A2.1a	R	AA0380	A.4.A.1.5) Prestazioni di File F	*6.791.124,84*	*0,00*	*6.791.124,84*	*0,00*	*6.791.124,84*
A2.1a	R	AA0390	A.4.A.1.6) Prestazioni servizi MMG, PLS, Contin. assistenziale	*41.623,84*	*0,00*	*41.623,84*	*0,00*	*41.623,84*
A2.1a	R	AA0400	A.4.A.1.7) Prestazioni servizi farmaceutica convenzionata	*885.852,96*	*0,00*	*885.852,96*	*0,00*	*885.852,96*
A2.1a	R	AA0410	A.4.A.1.8) Prestazioni termali	*0,00*	*0,00*	*0,00*	*0,00*	*0,00*
A2.1a	R	AA0420	A.4.A.1.9) Prestazioni trasporto ambulanze ed elisoccorso	*21.763,18*	*0,00*	*21.763,18*	*0,00*	*21.763,18*
A2.1a		AA0421	A.4.A.1.10) Prestazioni assistenza integrativa	*0,00*	*0,00*	*0,00*	*0,00*	*0,00*
A2.1a		AA0422	A.4.A.1.11) Prestazioni assistenza protesica	*0,00*	*0,00*	*0,00*	*0,00*	*0,00*
A2.1a		AA0423	A.4.A.1.12) Prestazioni assistenza riabilitativa extraospedaliera	*0,00*	*0,00*	*0,00*	*0,00*	*0,00*
A2.1a		AA0424	A.4.A.1.13) Ricavi per cessione di emocomponenti e cellule staminali	*0,00*	*0,00*	*0,00*	*0,00*	*0,00*
A2.1a		AA0425	A.4.A.1.14) Prestazioni assistenza domiciliare integrata (ADI)	*0,00*	*0,00*	*0,00*	*0,00*	*0,00*
A2.2a	R	AA0430	A.4.A.1.15) Altre prestazioni sanitarie e socio-sanitarie a rilevanza sanitaria	*5.829.727,04*	*0,00*	*5.829.727,04*	*0,00*	*5.829.727,04*
A3.3		*AA0440*	*A.4.A.2) Ricavi per prestaz. sanitarie e sociosanitarie a rilevanza sanitaria erogate ad altri soggetti pubblici*	*659.891,13*	*0,00*	*659.891,13*	*0,00*	*659.891,13*
		AA0450	*A.4.A.3) Ricavi per prestaz. sanitarie e sociosanitarie a rilevanza sanitaria erogate a soggetti pubblici Extraregione*	*12.745.440,63*	*0,00*	*12.745.440,63*	*0,00*	*12.745.440,63*
A2.3a	S	AA0460	A.4.A.3.1) Prestazioni di ricovero	*8.639.973,40*	*0,00*	*8.639.973,40*	*0,00*	*8.639.973,40*
A2.3a	S	AA0470	A.4.A.3.2) Prestazioni ambulatoriali	*2.300.188,97*	*0,00*	*2.300.188,97*	*0,00*	*2.300.188,97*
A2.3a		AA0471	A.4.A.3.3) Prestazioni pronto soccorso non seguite da ricovero	*0,00*	*0,00*	*0,00*	*0,00*	*0,00*
A2.4a	SS	AA0480	A.4.A.3.4) Prestazioni di psichiatria non soggetta a compensazione (resid. e semiresid.)	*0,00*	*0,00*	*0,00*	*0,00*	*0,00*
A2.3a	S	AA0490	A.4.A.3.5) Prestazioni di File F	*609.397,47*	*0,00*	*609.397,47*	*0,00*	*609.397,47*
A2.3a	S	AA0500	A.4.A.3.6) Prestazioni servizi MMG, PLS, Contin. assistenziale Extraregione	*109.667,56*	*0,00*	*109.667,56*	*0,00*	*109.667,56*
A2.3a	S	AA0510	A.4.A.3.7) Prestazioni servizi farmaceutica convenzionata Extraregione	*284.527,15*	*0,00*	*284.527,15*	*0,00*	*284.527,15*
A2.3a	S	AA0520	A.4.A.3.8) Prestazioni termali Extraregione	*0,00*	*0,00*	*0,00*	*0,00*	*0,00*
A2.3a	S	AA0530	A.4.A.3.9) Prestazioni trasporto ambulanze ed elisoccorso Extraregione	*0,00*	*0,00*	*0,00*	*0,00*	*0,00*
A2.4a	S	AA0541	A.4.A.3.10) Prestazioni assistenza integrativa da pubblico (extraregione)	*0,00*	*0,00*	*0,00*	*0,00*	*0,00*
A2.4a		AA0542	A.4.A.3.11) Prestazioni assistenza protesica da pubblico (extraregione)	*0,00*	*0,00*	*0,00*	*0,00*	*0,00*
A2.3a	S	AA0550	A.4.A.3.12) Ricavi per cessione di emocomponenti e cellule staminali Extraregione	*0,00*	*0,00*	*0,00*	*0,00*	*0,00*
A2.3a	S	AA0560	A.4.A.3.13) Ricavi GSA per differenziale saldo mobilità interregionale	*0,00*	*0,00*	*0,00*	*0,00*	*0,00*
A2.3a	S	AA0561	A.4.A.3.14) Altre prestazioni sanitarie e sociosanitarie a rilevanza sanitaria erogate a soggetti pubblici Extraregione	*0,00*	*0,00*	*0,00*	*0,00*	*0,00*
	SS	AA0570	A.4.A.3.15) Altre prestazioni sanitarie e sociosanitarie a rilevanza sanitaria non soggette a compensazione	*0,00*	*0,00*	*0,00*	*0,00*	*0,00*
A2.4a	SS	*AA0580*	*A.4.A.3.15.A) Prestazioni di assistenza riabilitativa non soggette a compensazione Extraregione*	*0,00*	*0,00*	*0,00*	*0,00*	*0,00*
A2.4a	SS	*AA0590*	*A.4.A.3.15.B) Altre prestazioni sanitarie e socio-sanitarie a rilevanza sanitaria non soggette a compensazione*	*0,00*	*0,00*	*0,00*	*0,00*	*0,00*
A2.4a		AA0600	A.4.A.3.16) Altre prestazioni sanitarie a rilevanza sanitaria - Mobilità attiva Internazionale	*801.686,08*	*0,00*	*801.686,08*	*0,00*	*801.686,08*
A2.4a		AA0601	A.4.A.3.17) Altre prestazioni sanitarie a rilevanza sanitaria - Mobilità attiva Internazionale rilevata dalle AO, AOU,	*0,00*	*0,00*	*0,00*	*0,00*	*0,00*
A2.4a		AA0602	A.4.A.3.18) Altre prestazioni sanitarie e socio sanitarie a rilevanza sanitaria ad Aziende sanitarie e casse mutua estera -	*0,00*	*0,00*	*0,00*	*0,00*	*0,00*
	S	***AA0610***	***A.4.B) Ricavi per prestazioni sanitarie e sociosanitarie a rilevanza sanitaria erogate da privati***	*979.892,09*	*0,00*	*979.892,09*	*0,00*	*979.892,09*
A2.3a	S	*AA0620*	*A.4.B.1) Prestazioni di ricovero da priv. Extraregione in compensazione (mobilità attiva)*	*797.849,71*	*0,00*	*797.849,71*	*0,00*	*797.849,71*
A2.3a	S	*AA0630*	*A.4.B.2) Prestazioni ambulatoriali da priv. Extraregione in compensazione (mobilità attiva)*	*182.042,39*	*0,00*	*182.042,39*	*0,00*	*182.042,39*
A2.3a	S	*AA0631*	*A.4.B.3) Prestazioni di pronto soccorso non seguite da ricovero da priv. Extraregione in compensazione (mobilità*	*0,00*	*0,00*	*0,00*	*0,00*	*0,00*
A2.3a	S	*AA0640*	*A.4.B.4) Prestazioni di File F da priv. Extraregione in compensazione (mobilità attiva)*	*0,00*	*0,00*	*0,00*	*0,00*	*0,00*
A2.3a	S	*AA0650*	*A.4.B.5) Altre prestazioni sanitarie e sociosanitarie a rilevanza sanitaria erogate da privati v/residenti Extraregione in*	*0,00*	*0,00*	*0,00*	*0,00*	*0,00*
A3.3		***AA0660***	***A.4.C) Ricavi per prestazioni sanitarie e sociosanitarie a rilevanza sanitaria erogate a privati***	*1.619.888,72*	*0,00*	*1.619.888,72*	*0,00*	*1.619.888,72*
		AA0670	***A.4.D) Ricavi per prestazioni sanitarie erogate in regime di intramoenia***	*2.757.856,45*	*0,00*	*2.757.856,45*	*0,00*	*2.757.856,45*
A4.1		*AA0680*	*A.4.D.1) Ricavi per prestazioni sanitarie intramoenia - Area ospedaliera*	*2.512.594,60*	*0,00*	*2.512.594,60*	*0,00*	*2.512.594,60*
A4.1		*AA0690*	*A.4.D.2) Ricavi per prestazioni sanitarie intramoenia - Area specialistica*	*54.541,51*	*0,00*	*54.541,51*	*0,00*	*54.541,51*
A4.1		*AA0700*	*A.4.D.3) Ricavi per prestazioni sanitarie intramoenia - Area sanità pubblica*	*0,00*	*0,00*	*0,00*	*0,00*	*0,00*
A4.1		*AA0710*	*A.4.D.4) Ricavi per prestazioni sanitarie intramoenia - Consulenze (ex art. 55 c.1 lett. c), d) ed ex art. 57-58)*	*0,00*	*0,00*	*0,00*	*0,00*	*0,00*
A2.5a	R	*AA0720*	*A.4.D.5) Ricavi per prestazioni sanitarie intramoenia - Consulenze (ex art. 55 c.1 lett. c), d) ed ex art. 57-58)*	*0,00*	*0,00*	*0,00*	*0,00*	*0,00*
A4.1		*AA0730*	*A.4.D.6) Ricavi per prestazioni sanitarie intramoenia - Altro*	*190.720,35*	*0,00*	*190.720,35*	*0,00*	*190.720,35*
A2.5a	R	*AA0740*	*A.4.D.7) Ricavi per prestazioni sanitarie intramoenia - Altro (Aziende sanitarie pubbliche della Regione)*	*0,00*	*0,00*	*0,00*	*0,00*	*0,00*
		AA0750	**A.5) Concorsi, recuperi e rimborsi**	**8.049.116,13**	**0,00**	**8.049.116,13**	**0,00**	**8.049.116,13**
A3.3		***AA0760***	***A.5.A) Rimborsi assicurativi***	*978.770,92*	*0,00*	*978.770,92*	*0,00*	*978.770,92*
		AA0770	***A.5.B) Concorsi, recuperi e rimborsi da Regione***	*0,00*	*0,00*	*0,00*	*0,00*	*0,00*
A3.3		*AA0780*	*A.5.B.1) Rimborso degli oneri stipendiali del personale dell'azienda in posizione di comando presso la Regione*	*0,00*	*0,00*	*0,00*	*0,00*	*0,00*
A3.3		*AA0790*	*A.5.B.2) Altri concorsi, recuperi e rimborsi da parte della Regione*	*0,00*	*0,00*	*0,00*	*0,00*	*0,00*
	R	***AA0800***	***A.5.C) Concorsi, recuperi e rimborsi da Aziende sanitarie pubbliche della Regione***	***82,64***	***0,00***	***82,64***	***0,00***	***82,64***
A2.5a	R	*AA0810*	*A.5.C.1) Rimborso degli oneri stipendiali del personale dipendente dell'azienda in posizione di comando presso*	*0,00*	*0,00*	*0,00*	*0,00*	*0,00*
A2.5a	R	*AA0820*	*A.5.C.2) Rimborsi per acquisto beni da parte di Aziende sanitarie pubbliche della Regione*	*0,00*	*0,00*	*0,00*	*0,00*	*0,00*
A2.5a	R	*AA0830*	*A.5.C.3) Altri concorsi, recuperi e rimborsi da parte di Aziende sanitarie pubbliche della Regione*	*82,64*	*0,00*	*82,64*	*0,00*	*82,64*
A2.5a	R	*AA0831*	*A.5.C.4) Altri concorsi, recuperi e rimborsi da parte della Regione - GSA*	*0,00*	*0,00*	*0,00*	*0,00*	*0,00*
		AA0840	***A.5.D) Concorsi, recuperi e rimborsi da altri soggetti pubblici***	***127.791,73***	***0,00***	***127.791,73***	***0,00***	***127.791,73***
A3.3		*AA0850*	*A.5.D.1) Rimborso degli oneri stipendiali del personale dipendente dell'azienda in posizione di comando presso altri*	*127.510,87*	*0,00*	*127.510,87*	*0,00*	*127.510,87*
A3.3		*AA0860*	*A.5.D.2) Rimborsi per acquisto beni da parte di altri soggetti pubblici*	*0,00*	*0,00*	*0,00*	*0,00*	*0,00*
A3.3		*AA0870*	*A.5.D.3) Altri concorsi, recuperi e rimborsi da parte di altri soggetti pubblici*	*280,87*	*0,00*	*280,87*	*0,00*	*280,87*
		AA0880	***A.5.E) Concorsi, recuperi e rimborsi da privati***	*6.942.470,83*	*0,00*	*6.942.470,83*	*0,00*	*6.942.470,83*
		AA0890	*A.5.E.1) Rimborso da aziende farmaceutiche per Pay back*	*2.670.941,02*	*0,00*	*2.670.941,02*	*0,00*	*2.670.941,02*
A3.3		AA0900	A.5.E.1.1) Pay-back per il superamento del tetto della spesa farmaceutica territoriale	*0,00*	*0,00*	*0,00*	*0,00*	*0,00*
A3.3		AA0910	A.5.E.1.2) Pay-back per superamento del tetto della spesa farmaceutica ospedaliera	*0,00*	*0,00*	*0,00*	*0,00*	*0,00*
A3.3		AA0920	A.5.E.1.3) Ulteriore Pay-back	*2.670.941,02*	*0,00*	*2.670.941,02*	*0,00*	*2.670.941,02*
A3.3		AA0921	A.5.E.2) Rimborso per Pay-back su dispositivi medici	*0,00*	*0,00*	*0,00*	*0,00*	*0,00*
A3.3		*AA0930*	*A.5.E.3) Altri concorsi, recuperi e rimborsi da privati*	*4.271.529,81*	*0,00*	*4.271.529,81*	*0,00*	*4.271.529,81*
		AA0940	**A.6) Compartecipazione alla spesa per prestazioni sanitarie (Ticket)**	**7.069.074,19**	**1.280.000,00**	**8.349.074,19**	**0,00**	**8.349.074,19**
A3.2		***AA0950***	***A.6.A) Compartecipazione alla spesa per prestazioni sanitarie - Ticket sulle prestazioni di specialistica***	*6.951.764,49*	*1.280.000,00*	*8.231.764,49*	*0,00*	*8.231.764,49*
A3.2		***AA0960***	***A.6.B) Compartecipazione alla spesa per prestazioni sanitarie - Ticket sul pronto soccorso***	*117.309,69*	*0,00*	*117.309,69*	*0,00*	*117.309,69*
A3.2		***AA0970***	***A.6.C) Compartecipazione alla spesa per prestazioni sanitarie (Ticket) - Altro***	*0,00*	*0,00*	*0,00*	*0,00*	*0,00*
		AA0980	**A.7) Quota contributi c/capitale imputata all'esercizio**	***14.989.980,86***	***0,00***	***14.989.980,86***	***0,00***	***14.989.980,86***
B4.1		***AA0990***	***A.7.A) Quota imputata all'esercizio dei finanziamenti per investimenti dallo Stato***	*0,00*	*0,00*	*0,00*	*0,00*	*0,00*
B4.1		***AA1000***	***A.7.B) Quota imputata all'esercizio dei finanziamenti per investimenti da Regione***	*4.262.591,96*	*0,00*	*4.262.591,96*	*0,00*	*4.262.591,96*
B4.1		***AA1010***	***A.7.C) Quota imputata all'esercizio dei finanziamenti per beni di prima dotazione***	*4.960.665,62*	*0,00*	*4.960.665,62*	*0,00*	*4.960.665,62*
B4.1		***AA1020***	***A.7.D) Quota imputata all'esercizio dei contributi in c/ esercizio FSR destinati ad investimenti***	*5.766.723,28*	*0,00*	*5.766.723,28*	*0,00*	*5.766.723,28*
B4.1		***AA1030***	***A.7.E) Quota imputata all'esercizio degli altri contributi in c/ esercizio destinati ad investimenti***	*0,00*	*0,00*	*0,00*	*0,00*	*0,00*
B4.1		***AA1040***	***A.7.F) Quota imputata all'esercizio di altre poste del patrimonio netto***	*0,00*	*0,00*	*0,00*	*0,00*	*0,00*
B4.2		**AA1050**	**A.8) Incrementi delle immobilizzazioni per lavori interni**	*0,00*	*0,00*	*0,00*	*0,00*	*0,00*
		AA1060	**A.9) Altri ricavi e proventi**	***1.063.043,37***	***0,00***	***1.063.043,37***	***0,00***	***1.063.043,37***
A3.3		***AA1070***	***A.9.A) Ricavi per prestazioni non sanitarie***	*0,00*	*0,00*	*0,00*	*0,00*	*0,00*
A3.3		***AA1080***	***A.9.B) Fitti attivi ed altri proventi da attività immobiliari***	*16.778,56*	*0,00*	*16.778,56*	*0,00*	*16.778,56*
A3.3		***AA1090***	***A.9.C) Altri proventi diversi***	*1.046.264,81*	*0,00*	*1.046.264,81*	*0,00*	*1.046.264,81*
		AZ9999	**Totale valore della produzione (A)**	**855.665.070,32**	**-6.353.354,26**	**849.311.716,06**	**0,00**	**849.311.716,06**
			B) Costi della produzione					
		BA0010	**B.1) Acquisti di beni**	**147.699.047,23**	**489.298,73**	**148.188.345,96**	**-5.700.000,00**	**142.488.345,96**
		BA0020	***B.1.A) Acquisti di beni sanitari***	***146.614.626,48***	***531.502,90***	***147.146.129,38***	***-5.700.000,00***	***141.446.129,38***
		BA0030	*B.1.A.1) Prodotti farmaceutici ed emoderivati*	*90.258.126,94*	*-205.622,64*	*90.052.503,30*	*-1.000.000,00*	*89.052.503,30*
B2.1		BA0040	B.1.A.1.1) Medicinali con AIC, ad eccezione di vaccini ed emoderivati di produzione regionale	*87.576.092,56*	*-199.605,87*	*87.376.486,69*	*-1.000.000,00*	*86.376.486,69*
B2.2		BA0050	B.1.A.1.2) Medicinali senza AIC	*353.322,35*	*-792,63*	*352.529,72*	*0,00*	*352.529,72*
B2.2		BA0051	B.1.A.1.3) Ossigeno e altri gas medicali	*2.133.649,00*	*-4.786,53*	*2.128.862,47*	*0,00*	*2.128.862,47*
		BA0060	B.1.A.1.4) Emoderivati di produzione regionale	*195.162,13*	*-437,82*	*194.724,32*	*0,00*	*194.724,32*
B2.3		BA0061	B.1.A.1.4.1) Emoderivati di produzione regionale da pubblico (Aziende sanitarie pubbliche della Regione) - Mobilità	*0,00*	*0,00*	*0,00*	*0,00*	*0,00*
B2.3		BA0062	B.1.A.1.4.2) Emoderivati di produzione regionale da pubblico (Aziende sanitarie pubbliche della Regione) - Mobilità	*0,00*	*0,00*	*0,00*	*0,00*	*0,00*
B2.3		BA0063	B.1.A.1.4.3) Emoderivati di produzione regionale da altri soggetti	*195.162,13*	*-437,82*	*194.724,32*	*0,00*	*194.724,32*
		BA0070	*B.1.A.2) Sangue ed emocomponenti*	*52.918,03*	*0,00*	*52.918,03*	*0,00*	*52.918,03*

POA	Con	\	VOCE MODELLO CE	III trimestre proiettato all'anno	Modifiche	Tendenziale 2022	Manovre	Programmatico 2022
A2.5b	R	BA0080	B.1.A.2.1) da pubblico (Aziende sanitarie pubbliche della Regione) – Mobilità intraregionale	0,00	0,00	0,00	0,00	0,00
A2.3b	S	BA0090	B.1.A.2.2) da pubblico (Aziende sanitarie pubbliche extra Regione) – Mobilità extraregionale	52.918,03	0,00	52.918,03	0,00	52.918,03
B3.1a		BA0100	B.1.A.2.3) da altri soggetti	0,00	0,00	0,00	0,00	0,00
		BA0210	B.1.A.3) Dispositivi medici	49.297.138,12	908.129,37	50.205.267,49	-2.700.000,00	47.505.267,49
B3.1b		BA0220	B.1.A.3.1) Dispositivi medici	34.175.855,00	690.463,82	34.866.318,82	-2.700.000,00	32.166.318,82
B3.1c		BA0230	B.1.A.3.2) Dispositivi medici impiantabili attivi	2.627.344,51	68.764,50	2.696.109,01	0,00	2.696.109,01
B3.1d		BA0240	B.1.A.3.3) Dispositivi medico diagnostici in vitro (IVD)	12.493.938,61	148.901,05	12.642.839,66	0,00	12.642.839,66
B3.1e		BA0250	B.1.A.4) Prodotti dietetici	1.824.265,44	47.745,82	1.872.011,26	0,00	1.872.011,26
B3.1e		BA0260	B.1.A.5) Materiali per la profilassi (vaccini)	2.526.978,38	8.529,13	2.535.507,51	0,00	2.535.507,51
B3.1e		BA0270	B.1.A.6) Prodotti chimici	71.609,43	-9.514,18	62.095,24	0,00	62.095,24
B3.1e		BA0280	B.1.A.7) Materiali e prodotti per uso veterinario	16.319,52	427,12	16.746,64	0,00	16.746,64
B3.1e		BA0290	B.1.A.8) Altri beni e prodotti sanitari	2.567.118,19	-218.191,51	2.348.926,68	0,00	2.348.926,68
	R	BA0300	B.1.A.9) Beni e prodotti sanitari da Aziende sanitarie pubbliche della Regione	53,33	0,00	53,33	0,00	53,33
A2.5b		BA0301	B.1a.9.1) Prodotti farmaceutici ed emoderivati	0,00	0,00	0,00	0,00	0,00
A2.5b		BA0302	B.1a.9.2) Sangue ed emocomponenti	0,00	0,00	0,00	0,00	0,00
A2.5b		BA0303	B.1a.9.3) Dispositivi medici	53,33	0,00	53,33	0,00	53,33
A2.5b		BA0304	B.1a.9.4 Prodotti dietetici	0,00	0,00	0,00	0,00	0,00
A2.5b		BA0305	B.1a.9.5) Materiali per la profilassi (vaccini)	0,00	0,00	0,00	0,00	0,00
A2.5b		BA0306	B.1a.9.6) Prodotti chimici	0,00	0,00	0,00	0,00	0,00
A2.5b		BA0307	B.1a.9.7Materiali e prodotti per uso veterinario)	0,00	0,00	0,00	0,00	0,00
A2.5b		BA0308	B.1a.9.8) Altri beni e prodotti sanitari	0,00	0,00	0,00	0,00	0,00
		BA0310	**B.1.B) Acquisti di beni non sanitari**	**1.084.420,75**	**-42.204,17**	**1.042.216,57**	**0,00**	**1.042.216,58**
B3.2		BA0320	B.1.B.1) Prodotti alimentari	152,53	3,99	156,53	0,00	156,53
B3.2		BA0330	B.1.B.2) Materiali di guardaroba, di pulizia e di convivenza in genere	67.999,89	-5.919,11	62.080,78	7.301,37	69.382,15
B3.2		BA0340	B.1.B.3) Combustibili, carburanti e lubrificanti	236.377,00	6.186,61	242.563,61	-6.186,61	236.377,00
B3.2		BA0350	B.1.B.4) Supporti informatici e cancelleria	560.106,87	-24.428,67	535.678,19	1.259,39	536.937,58
B3.2		BA0360	B.1.B.5) Materiale per la manutenzione	20.591,24	538,93	21.130,17	0,00	21.130,17
B3.2		BA0370	B.1.B.6) Altri beni e prodotti non sanitari	199.193,21	-18.585,91	180.607,30	-2.374,15	178.233,15
A2.5b	R	BA0380	B.1.B.7) Beni e prodotti non sanitari da Aziende sanitarie pubbliche della Regione	0,00	0,00	0,00	0,00	0,00
		BA0390	**B.2) Acquisti di servizi**	**410.885.069,84**	**-17.315.966,29**	**393.569.103,56**	**-7.000.000,02**	**386.569.103,54**
		BA0400	**B.2.A) Acquisti servizi sanitari**	**349.290.386,26**	**-16.111.731,67**	**333.178.654,58**	**-0,02**	**333.178.654,56**
		BA0410	**B.2.A.1) Acquisti servizi sanitari per medicina di base**	**48.091.324,21**	**-431.397,87**	**47.659.926,34**	**0,00**	**47.659.926,34**
		BA0420	B.2.A.1.1) - da convenzione	47.670.835,16	-431.397,87	47.239.437,29	0,00	47.239.437,29
C1		BA0430	B.2.A.1.1.A) Costi per assistenza MMG	29.286.539,41	0,00	29.286.539,41	0,00	29.286.539,41
C1		BA0440	B.2.A.1.1.B) Costi per assistenza PLS	7.084.226,15	0,00	7.084.226,15	0,00	7.084.226,15
C1		BA0450	B.2.A.1.1.C) Costi per assistenza Continuità assistenziale	7.783.602,13	-431.397,87	7.352.204,26	0,00	7.352.204,26
C1		BA0460	B.2.A.1.1.D) Altro (medicina dei servizi, psicologi, medici 118, ecc)	3.516.467,47	0,00	3.516.467,47	0,00	3.516.467,47
A2.1b	R	BA0470	B.2.A.1.2) - da pubblico (Aziende sanitarie pubbliche della Regione) - Mobilità intraregionale	127.029,70	0,00	127.029,70	0,00	127.029,70
A2.3b	S	BA0480	B.2.A.1.3) - da pubblico (Aziende sanitarie pubbliche Extraregione) - Mobilità extraregionale	293.459,35	0,00	293.459,35	0,00	293.459,35
		BA0490	**B.2.A.2) Acquisti servizi sanitari per farmaceutica**	**57.561.172,24**	**-693.485,99**	**56.867.686,25**	**0,00**	**56.867.686,25**
C2		BA0500	B.2.A.2.1) - da convenzione	56.160.979,36	-693.485,99	55.467.493,37	0,00	55.467.493,37
A2.1b	R	BA0510	B.2.A.2.2) - da pubblico (Aziende sanitarie pubbliche della Regione)- Mobilità intraregionale	876.054,08	0,00	876.054,08	0,00	876.054,08
A2.3b	S	BA0520	B.2.A.2.3) - da pubblico (Extraregione)	524.138,80	0,00	524.138,80	0,00	524.138,80
		BA0530	**B.2.A.3) Acquisti servizi sanitari per assistenza specialistica ambulatoriale**	**25.506.225,51**	**15.835,15**	**25.522.060,66**	**-0,01**	**25.522.060,64**
A2.1b	R	BA0540	B.2.A.3.1) - da pubblico (Aziende sanitarie pubbliche della Regione)	6.442.756,96	0,00	6.442.756,96	0,00	6.442.756,96
A2.1b		BA0541	B.2.A.3.2) Prstazioni di pronto soccorso non seguite da ricovero - da pubblico (Aziende sanitarie pubbliche della	0,00	0,00	0,00	0,00	0,00
C3.2a		BA0550	B.2.A.3.3) - da pubblico (altri soggetti pubbl. della Regione)	0,00	0,00	0,00	0,00	0,00
C3.2a		BA0551	B.2.A.3.4) Prstazioni di pronto soccorso non seguite da ricovero - da pubblico (altri soggetti pubblici della Regione)	0,00	0,00	0,00	0,00	0,00
A2.3b	S	BA0560	B.2.A.3.5) - da pubblico (Extraregione)	6.484.777,21	0,00	6.484.777,21	0,00	6.484.777,21
A2.3b		BA0561	B.2.A.3.6) Prstazioni di pronto soccorso non seguite da ricovero - da pubblico (extraregione)	0,00	0,00	0,00	0,00	0,00
C3.2b		BA0570	B.2.A.3.7) - da privato - Medici SUMAI	4.378.742,58	5.072,58	4.383.815,14	0,00	4.383.815,14
		BA0580	B.2.A.3.8) - da privato	8.017.906,39	10.532,86	8.028.439,24	-0,01	8.028.439,23
C3.2a		BA0590	B.2.A.3.8.A) Servizi sanitari per assistenza specialistica da IRCCS privati e Policlinici privati	0,00	0,00	0,00	0,00	0,00
C3.2a		BA0591	B.2.A.3.8.B Servizi sanitari per prestazioni di pronto soccorso non seguite da ricovero - da IRCCS privati e policlinici	0,00	0,00	0,00	0,00	0,00
C3.2a		BA0600	B.2.A.3.5.C) Servizi sanitari per assistenza specialistica da Ospedali Classificati privati	0,00	0,00	0,00	0,00	0,00
C3.2a		BA0601	B.2.A.3.8.D) Servizi sanitari per prestazioni di pronto soccorso non seguite da ricovero - da ospedali classificati privati	0,00	0,00	0,00	0,00	0,00
C3.2a		BA0610	B.2.A.3.5.E) Servizi sanitari per assistenza specialistica da Case di Cura private	4.118.826,31	5.655,09	4.124.481,40	-0,01	4.124.481,39
C3.2a		BA0611	B.2.A.3.8.F) Servizi sanitari per prestazioni di pronto soccorso non seguite da ricovero - da case di cura private	0,00	0,00	0,00	0,00	0,00
C3.2a		BA0620	B.2.A.3.5.G) Servizi sanitari per assistenza specialistica da altri privati	3.899.080,08	4.877,77	3.903.957,85	0,00	3.903.957,85
C3.2a		BA0621	B.2.A.3.8.H) Servizi sanitari per prestazioni di pronto soccorso non seguite da ricovero - da altri privati	0,00	0,00	0,00	0,00	0,00
C3.2a		BA0630	B.2.A.3.9) - da privato per cittadini non residenti - Extraregione (mobilità attiva in compensazione)	182.042,39	229,71	182.272,09	0,00	182.272,09
C3.2a		BA0631	B.2.A.3.10) Servizi sanitari per prestazioni di pronto soccorso non seguite da ricovero - da privati per cittadini non	0,00	0,00	0,00	0,00	0,00
		BA0640	**B.2.A.4) Acquisti servizi sanitari per assistenza riabilitativa**	**27.043.413,13**	**28.190,68**	**27.071.603,81**	**-0,01**	**27.071.603,80**
A2.1b	R	BA0650	B.2.A.4.1) - da pubblico (Aziende sanitarie pubbliche della Regione)	2.708.733,75	0,00	2.708.733,75	0,00	2.708.733,75
C3.3		BA0660	B.2.A.4.2) - da pubblico (altri soggetti pubbl. della Regione)	0,00	0,00	0,00	0,00	0,00
A2.4b	SS	BA0670	B.2.A.4.3) - da pubblico (Extraregione) non soggetti a compensazione	0,00	0,00	0,00	0,00	0,00
C3.3		BA0680	B.2.A.4.4) - da privato (intraregionale)	23.475.809,76	27.185,72	23.503.005,48	-0,01	23.503.005,46
C3.3		BA0690	B.2.A.4.5) - da privato (extraregionale)	858.869,62	994,96	859.864,59	0,00	859.864,59
		BA0700	**B.2.A.5) Acquisti servizi sanitari per assistenza integrativa**	**0,00**	**0,00**	**0,00**	**0,00**	**0,00**
A2.2b	R	BA0710	B.2.A.5.1) - da pubblico (Aziende sanitarie pubbliche della Regione)	0,00	0,00	0,00	0,00	0,00
C3.4b.1		BA0720	B.2.A.5.2) - da pubblico (altri soggetti pubbl. della Regione)	0,00	0,00	0,00	0,00	0,00
A2.4b	S	BA0730	B.2.A.5.3) - da pubblico (Extraregione)	0,00	0,00	0,00	0,00	0,00
C3.4b.1		BA0740	B.2.A.5.4) - da privato	0,00	0,00	0,00	0,00	0,00
		BA0750	**B.2.A.6) Acquisti servizi sanitari per assistenza protesica**	**10.297.933,64**	**11.929,71**	**10.309.863,35**	**0,00**	**10.309.863,35**
A2.2b	R	BA0760	B.2.A.6.1) - da pubblico (Aziende sanitarie pubbliche della Regione)	0,00	0,00	0,00	0,00	0,00
C3.4b.2		BA0770	B.2.A.6.2) - da pubblico (altri soggetti pubbl. della Regione)	0,00	0,00	0,00	0,00	0,00
A2.4b	S	BA0780	B.2.A.6.3) - da pubblico (Extraregione)	0,00	0,00	0,00	0,00	0,00
C3.4b.2		BA0790	B.2.A.6.4) - da privato	10.297.933,64	11.929,71	10.309.863,35	0,00	10.309.863,35
		BA0800	**B.2.A.7) Acquisti servizi sanitari per assistenza ospedaliera**	**91.623.822,47**	**136.518,59**	**91.760.341,06**	**0,00**	**91.760.341,05**
A2.1b	R	BA0810	B.2.A.7.1) - da pubblico (Aziende sanitarie pubbliche della Regione)	45.193.191,45	0,00	45.193.191,45	0,00	45.193.191,45
C3.1		BA0820	B.2.A.7.2) - da pubblico (altri soggetti pubbl. della Regione)	0,00	0,00	0,00	0,00	0,00
A2.3b	S	BA0830	B.2.A.7.3) - da pubblico (Extraregione)	36.862.383,64	0,00	36.862.383,64	0,00	36.862.383,64
		BA0840	B.2.A.7.4) - da privato	8.770.494,08	135.594,31	8.906.088,39	0,00	8.906.088,39
C3.1		BA0850	B.2.A.7.4.A) Servizi sanitari per assistenza ospedaliera da IRCCS privati e Policlinici privati	0,00	0,00	0,00	0,00	0,00
C3.1		BA0860	B.2.A.7.4.B) Servizi sanitari per assistenza ospedaliera da Ospedali Classificati privati	0,00	0,00	0,00	0,00	0,00
C3.1		BA0870	B.2.A.7.4.C) Servizi sanitari per assistenza ospedaliera da Case di Cura private	3.936.047,83	4.964.440,07	8.900.487,89	0,00	8.900.487,89
C3.1		BA0880	B.2.A.7.4.D) Servizi sanitari per assistenza ospedaliera da altri privati	4.834.446,25	-4.828.845,75	5.600,50	0,00	5.600,50
C3.1		BA0890	B.2.A.7.5) - da privato per cittadini non residenti - Extraregione (mobilità attiva in compensazione)	797.753,31	924,27	798.677,58	0,00	798.677,58
		BA0900	**B.2.A.8) Acquisto prestazioni di psichiatria residenziale e semiresidenziale**	**12.184.961,19**	**10.442,82**	**12.195.404,00**	**0,00**	**12.195.404,01**
A2.2b	R	BA0910	B.2.A.8.1) - da pubblico (Aziende sanitarie pubbliche della Regione)	3.132.829,31	0,00	3.132.829,31	0,00	3.132.829,31
C3.4c.1		BA0920	B.2.A.8.2) - da pubblico (altri soggetti pubbl. della Regione)	0,00	0,00	0,00	0,00	0,00
A2.4b	SS	BA0930	B.2.A.8.3) - da pubblico (Extraregione) - non soggette a compensazione	37.712,00	0,00	37.712,00	0,00	37.712,00
C3.4c.1		BA0940	B.2.A.8.4) - da privato (intraregionale)	7.339.578,45	8.502,59	7.348.081,04	0,00	7.348.081,04
C3.4c.1		BA0950	B.2.A.8.5) - da privato (extraregionale)	1.674.841,43	1.940,23	1.676.781,66	0,00	1.676.781,66
		BA0960	**B.2.A.9) Acquisto prestazioni di distribuzione farmaci File F**	**17.294.208,52**	**3.107,63**	**17.297.316,15**	**0,00**	**17.297.316,15**
A2.1b	R	BA0970	B.2.A.9.1) - da pubblico (Aziende sanitarie pubbliche della Regione) - Mobilità intraregionale	11.271.875,24	0,00	11.271.875,24	0,00	11.271.875,24
C3.4c.2		BA0980	B.2.A.9.2) - da pubblico (altri soggetti pubbl. della Regione)	0,00	0,00	0,00	0,00	0,00
A2.3b	S	BA0990	B.2.A.9.3) - da pubblico (Extraregione)	3.339.775,23	0,00	3.339.775,23	0,00	3.339.775,23
C3.4c.2		BA1000	B.2.A.9.4) - da privato (intraregionale)	2.682.558,05	3.107,63	2.685.665,68	0,00	2.685.665,68
C3.4c.2		BA1010	B.2.A.9.5) - da privato (extraregionale)	0,00	0,00	0,00	0,00	0,00
C3.4c.2		BA1020	B.2.A.9.6) - da privato per cittadini non residenti - Extraregione (mobilità attiva in compensazione)	0,00	0,00	0,00	0,00	0,00
		BA1030	**B.2.A.10) Acquisto prestazioni termali in convenzione**	**409.991,65**	**0,00**	**409.991,65**	**0,00**	**409.991,65**
A2.1b	R	BA1040	B.2.A.10.1) - da pubblico (Aziende sanitarie pubbliche della Regione) - Mobilità intraregionale	132.312,79	0,00	132.312,79	0,00	132.312,79
C3.4c.3		BA1050	B.2.A.10.2) - da pubblico (altri soggetti pubbl. della Regione)	0,00	0,00	0,00	0,00	0,00
A2.3b	S	BA1060	B.2.A.10.3) - da pubblico (Extraregione)	277.678,87	0,00	277.678,87	0,00	277.678,87
C3.4c.3		BA1070	B.2.A.10.4) - da privato	0,00	0,00	0,00	0,00	0,00
C3.4c.3		BA1080	B.2.A.10.5) - da privato per cittadini non residenti - Extraregione (mobilità attiva in compensazione)	0,00	0,00	0,00	0,00	0,00
		BA1090	**B.2.A.11) Acquisto prestazioni di trasporto sanitario**	**4.869.710,69**	**-124.628,53**	**4.745.082,16**	**0,00**	**4.745.082,16**
A2.1b	R	BA1100	B.2.A.11.1) - da pubblico (Aziende sanitarie pubbliche della Regione) - Mobilità intraregionale	111.650,02	0,00	111.650,02	0,00	111.650,02
C3.4a		BA1110	B.2.A.11.2) - da pubblico (altri soggetti pubbl. della Regione)	0,00	0,00	0,00	0,00	0,00
A2.3b	S	BA1120	B.2.A.11.3) - da pubblico (Extraregione)	142.179,19	0,00	142.179,19	0,00	142.179,19
C3.4a		BA1130	B.2.A.11.4) - da privato	4.615.881,48	-124.628,53	4.491.252,95	0,00	4.491.252,95
		BA1140	**B.2.A.12) Acquisto prestazioni Socio-Sanitarie a rilevanza sanitaria**	**24.033.443,19**	**0,00**	**24.033.443,19**	**0,01**	**24.033.443,20**
	R	BA1150	B.2.A.12.1) - da pubblico (Aziende sanitarie pubbliche della Regione) - Mobilità intraregionale	1.493.532,71	0,00	1.493.532,71	0,00	1.493.532,71
A2.2b		BA1151	B.2.A.12.1.A) Assistenza domiciliare integrata (ADI)	0,00	0,00	0,00	0,00	0,00
A2.2b		BA1152	B.2.A.12.1.B) Altre prestazioni socio-sanitarie a rilevanza sanitaria	1.493.532,71	0,00	1.493.532,71	0,00	1.493.532,71
C3.4c.4		BA1160	B.2.A.12.2) - da pubblico (altri soggetti pubblici della Regione)	13.020,96	0,00	13.020,96	0,00	13.020,96
A2.4b		BA1161	B.2.A.12.3) - da pubblico (Extraregione) - Acquisto di altre prestazioni sociosanitarie a rilevanza sanitana erogate a	0,00	0,00	0,00	0,00	0,00
A2.4b	SS	BA1170	B.2.A.12.3) - da pubblico (Extraregione) non soggette a compensazione	0,00	0,00	0,00	0,00	0,00
C3.4c.4		BA1180	B.2.A.12.4) - da privato (intraregionale)	20.949.312,45	0,00	20.949.312,45	0,01	20.949.312,46
C3.4c.4		BA1190	B.2.A.12.5) - da privato (extraregionale)	1.577.577,07	0,00	1.577.577,07	0,00	1.577.577,07
		BA1200	**B.2.A.13) Compartecipazione al personale per att. libero-prof. (intramoenia)**	**2.577.366,21**	**0,00**	**2.577.366,21**	**0,00**	**2.577.366,21**
A4.2		BA1210	B.2.A.13.1) Compartecipazione al personale per att. libero professionale intramoenia - Area ospedaliera	2.577.366,21	0,00	2.577.366,21	0,00	2.577.366,21
A4.2		BA1220	B.2.A.13.2) Compartecipazione al personale per att. libero professionale intramoenia- Area specialistica	0,00	0,00	0,00	0,00	0,00
A4.2		BA1230	B.2.A.13.3) Compartecipazione al personale per att. libero professionale intramoenia - Area sanità pubblica	0,00	0,00	0,00	0,00	0,00
A4.2		BA1240	B.2.A.13.4) Compartecipazione al personale per att. libero professionale intramoenia - Consulenze (ex art. 55 c.1 lett.	0,00	0,00	0,00	0,00	0,00
A2.5b	R	BA1250	B.2.A.13.5) Compartecipazione al personale per att. libero professionale intramoenia - Consulenze (ex art. 55 c.1 lett.	0,00	0,00	0,00	0,00	0,00
A4.2		BA1260	B.2.A.13.6) Compartecipazione al personale per att. libero professionale intramoenia - Altro	0,00	0,00	0,00	0,00	0,00
A2.5b	R	BA1270	B.2.A.13.7) Compartecipazione al personale per att. libero professionale intramoenia - Altro (Aziende sanitarie	0,00	0,00	0,00	0,00	0,00
		BA1280	**B.2.A.14) Rimborsi, assegni e contributi sanitari**	**581.717,73**	**15.225,08**	**596.942,81**	**0,00**	**596.942,81**
B3.3d		BA1290	B.2.A.14.1) Contributi ad associazioni di volontariato	40.333,33	1.055,63	41.388,96	0,00	41.388,96
B3.3d		BA1300	B.2.A.14.2) Rimborsi per cure all'estero	15.000,00	392,59	15.392,59	0,00	15.392,59
B3.3d		BA1310	B.2.A.14.3) Contributi a società partecipate e/o enti dipendenti della Regione	0,00	0,00	0,00	0,00	0,00
B3.3d		BA1320	B.2.A.14.4) Contributo Legge 210/92	0,00	0,00	0,00	0,00	0,00
B3.3d		BA1330	B.2.A.14.5) Altri rimborsi, assegni e contributi	526.384,40	13.776,86	540.161,26	0,00	540.161,26
A2.5b	R	BA1340	B.2.A.14.6) Rimborsi, assegni e contributi v/Aziende sanitarie pubbliche della Regione	0,00	0,00	0,00	0,00	0,00
A2.5b		BA1341	B.2.A.14.7) Rimborsi, assegni e contributi v/Regione - GSA	0,00	0,00	0,00	0,00	0,00
		BA1350	**B.2.A.15) Consulenze, Collaborazioni, Interinale e altre prestazioni di lavoro sanitarie e sociosanitarie**	**15.231.928,96**	**-4.248.827,22**	**10.983.101,74**	**0,00**	**10.983.101,74**

POA	Con	\	VOCE MODELLO CE	III trimestre proiettato all'anno	Modifiche	Tendenziale 2022	Manovre	Programmatico 2022
A2.5b	R	BA1360	B.2.A.15.1) Consulenze sanitarie e sociosan. da Aziende sanitarie pubbliche della Regione	33.074,35	0,00	33.074,35	0,00	33.074,35
B3.3c.1		BA1370	B.2.A.15.2) Consulenze sanitarie e sociosanit. da terzi - Altri soggetti pubblici	281.300,43	7.362,17	288.662,60	0,00	288.662,60
		BA1380	B.2.A.15.3) Consulenze, Collaborazioni, Interinale e altre prestazioni di lavoro sanitarie e socios. da privato	14.917.554,19	-4.256.189,59	10.661.364,59	0,00	10.661.364,59
B3.3c.1		BA1390	B.2.A.15.3.A) Consulenze sanitarie da privato - articolo 55, comma 2, CCNL 8 giugno 2000	4.759.540,67	-1.634.971,00	3.124.569,67	0,00	3.124.569,67
B3.3c.1		BA1400	B.2.A.15.3.B) Altre consulenze sanitarie e sociosanitarie da privato	133.441,85	3.492,52	136.934,38	0,00	136.934,38
B1.1b		BA1410	B.2.A.15.3.C) Collaborazioni coordinate e continuative sanitarie e socios. da privato	2.227.754,29	-2.227.754,29	0,00	0,00	0,00
B1.1b		BA1420	B.2.A.15.3.D) Indennità a personale universitario - area sanitaria	1.828.284,51	0,00	1.828.284,51	0,00	1.828.284,51
B1.1b		BA1430	B.2.A.15.3.E) Lavoro interinale - area sanitaria	4.274.929,28	-441.282,88	3.833.646,40	0,00	3.833.646,40
B3.3c.1		BA1440	B.2.A.15.3.F) Altre collaborazioni e prestazioni di lavoro - area sanitaria	1.693.603,59	44.326,05	1.737.929,64	0,00	1.737.929,64
		BA1450	B.2.A.15.4) Rimborso oneri stipendiali del personale sanitario in comando	0,00	0,00	0,00	0,00	0,00
A2.5b	R	BA1460	B.2.A.15.4.A) Rimborso oneri stipendiali personale sanitario in comando da Aziende sanitarie pubbliche della Regione	0,00	0,00	0,00	0,00	0,00
B3.3c.1		BA1470	B.2.A.15.4.B) Rimborso oneri stipendiali personale sanitario in comando da Regioni, soggetti pubblici e da Università	0,00	0,00	0,00	0,00	0,00
B3.3c.1	SS	BA1480	B.2.A.15.4.C) Rimborso oneri stipendiali personale sanitario in comando da aziende di altre Regioni (Extraregione)	0,00	0,00	0,00	0,00	0,00
		BA1490	**B.2.A.16) Altri servizi sanitari e sociosanitari a rilevanza sanitaria**	**11.983.166,92**	**-10.834.641,71**	**1.148.525,21**	**0,00**	**1.148.525,21**
A2.2b	R	BA1500	B.2.A.16.1) Altri servizi sanitari e sociosanitari a rilevanza sanitaria da pubblico - Aziende sanitarie pubbliche della	14.107,91	0,00	14.107,91	0,00	14.107,91
B3.3f		BA1510	B.2.A.16.2) Altri servizi sanitari e sociosanitari a rilevanza sanitaria da pubblico - Altri soggetti pubblici della Regione	10.663.418,00	-10.384.328,36	279.089,64	0,00	279.089,64
A2.4b		BA1520	B.2.A.16.3) Altri servizi sanitari e sociosanitari a rilevanza sanitaria da pubblico (Extraregione)	199.293,28	0,00	199.293,28	0,00	199.293,28
B3.3f		BA1530	B.2.A.16.4) Altri servizi sanitari da privato	462.416,23	-450.313,35	12.102,87	0,00	12.102,87
A2.4b		BA1540	B.2.A.16.5) Costi per servizi sanitari - Mobilità internazionale passiva	643.931,51	0,00	643.931,51	0,00	643.931,51
A2.4b		BA1541	B.2.A.16.6) Costi per servizi sanitari - Mobilità internazionale passiva RILEVATA DALLE asl	0,00	0,00	0,00	0,00	0,00
A2.4b		BA1542	B.2.A.16.5) Costi per prestazioni sanitarie erogate da aziende sanitarie estere (fatturate direttamente)	0,00	0,00	0,00	0,00	0,00
A2.3b	S	**BA1550**	**B.2.A.17) Costi GSA per differenziale saldo mobilità interregionale**	0,00	0,00	0,00	0,00	0,00
		BA1560	**B.2.B) Acquisti di servizi non sanitari**	**61.594.683,59**	**-1.204.234,61**	**60.390.448,97**	**-7.000.000,00**	**53.390.448,97**
		BA1570	**B.2.B.1) Servizi non sanitari**	**57.918.342,19**	**-459.568,41**	**57.458.773,78**	**-7.000.000,00**	**50.458.773,78**
B3.3a.3		BA1580	B.2.B.1.1) Lavanderia	2.768.610,23	72.461,80	2.841.072,02	0,00	2.841.072,02
B3.3a.1		BA1590	B.2.B.1.2) Pulizia	6.363.345,79	-1.256.889,29	7.106.456,50	0,00	7.106.456,50
		BA1600	B.2.B.1.3) Mensa	3.905.112,05	102.207,03	4.007.319,09	0,00	4.007.319,09
B3.3a.3		BA1601	B.2.B.1.3.A) Mensa dipendenti	0,00	0,00	0,00	0,00	0,00
B3.3a.3		BA1602	B.2.B.1.3.B) Mensa degenti	3.905.112,05	102.207,03	4.007.319,09	0,00	4.007.319,09
B3.3a.1		BA1610	B.2.B.1.4) Riscaldamento	2.100.951,76	54.987,42	2.155.939,18	0,00	2.155.939,18
B3.3a.3		BA1620	B.2.B.1.5) Servizi di assistenza informatica	1.668.017,05	10.309,71	1.678.326,77	0,00	1.678.326,77
B3.3a.3		BA1630	B.2.B.1.6) Servizi trasporti (non sanitari)	11.598,83	303,57	11.902,40	0,00	11.902,40
B3.3a.1		BA1640	B.2.B.1.7) Smaltimento rifiuti	1.960.740,05	-7.548,96	1.953.191,10	0,00	1.953.191,10
B3.3b		BA1650	B.2.B.1.8) Utenze telefoniche	673.323,68	12.822,65	686.146,33	0,00	686.146,33
B3.3b		BA1660	B.2.B.1.9) Utenze elettricità	6.179.724,33	161.739,61	6.341.463,94	0,00	6.341.463,94
B3.3b		BA1670	B.2.B.1.10) Altre utenze	790.195,43	20.681,49	810.876,92	0,00	810.876,92
		BA1680	B.2.B.1.11) Premi di assicurazione	6.375.710,54	166.869,08	6.542.579,62	0,00	6.542.579,62
B3.3e		BA1690	B.2.B.1.11.A) Premi di assicurazione - R.C. Professionale	5.814.000,00	152.167,64	5.966.167,64	0,00	5.966.167,64
B3.3e		BA1700	B.2.B.1.11.B) Premi di assicurazione - Altri premi assicurativi	561.710,54	14.701,44	576.411,98	0,00	576.411,98
		BA1710	B.2.B.1.12) Altri servizi non sanitari	23.121.012,45	202.487,47	23.323.499,92	-7.000.000,00	16.323.499,92
A2.5b	R	BA1720	B.2.B.1.12.A) Altri servizi non sanitari da pubblico (Aziende sanitarie pubbliche della Regione)	0,00	0,00	0,00	0,00	0,00
B3.3f		BA1730	B.2.B.1.12.B) Altri servizi non sanitari da altri soggetti pubblici	1.122,80	29,39	1.152,19	0,00	1.152,19
B3.3f		BA1740	B.2.B.1.12.C) Altri servizi non sanitari da privato	23.119.889,65	202.458,08	23.322.347,74	-7.000.000,00	16.322.347,74
		BA1750	**B.2.B.2) Consulenze, Collaborazioni, Interinale e altre prestazioni di lavoro non sanitarie**	**3.157.846,14**	**-758.236,59**	**2.399.609,56**	**0,00**	**2.399.609,56**
A2.5b	R	BA1760	B.2.B.2.1) Consulenze non sanitarie da Aziende sanitarie pubbliche della Regione	0,00	0,00	0,00	0,00	0,00
B3.3c.2		BA1770	B.2.B.2.2) Consulenze non sanitarie da Terzi - Altri soggetti pubblici	0,00	0,00	0,00	0,00	0,00
		BA1780	B.2.B.2.3) Consulenze, Collaborazioni, Interinale e altre prestazioni di lavoro non sanitarie da privato	3.157.846,14	-758.236,59	2.399.609,56	0,00	2.399.609,56
B3.3c.2		BA1790	B.2.B.2.3.A) Consulenze non sanitarie da privato	64.112,19	1.022,57	65.134,75	0,00	65.134,75
B1.2b		BA1800	B.2.B.2.3.B) Collaborazioni coordinate e continuative non sanitarie da privato	790.949,47	-790.949,47	0,00	0,00	0,00
B1.2b		BA1810	B.2.B.2.3.C) Indennità a personale universitario - area non sanitaria	0,00	0,00	0,00	0,00	0,00
B1.2b		BA1820	B.2.B.2.3.D) Lavoro interinale - area non sanitaria	1.091.965,28	0,00	1.091.965,28	0,00	1.091.965,28
B3.3c.2		BA1830	B.2.B.2.3.E) Altre collaborazioni e prestazioni di lavoro - area non sanitaria	1.210.819,21	31.690,32	1.242.509,52	0,00	1.242.509,52
B3.3c.2		BA1831	B.2.B.2.3.F) Altre cosulenze non sanitarie da privato - in attuazione dell'art.79, comma 1 sexies lettera c), del	0,00	0,00	0,00	0,00	0,00
		BA1840	B.2.B.2.4) Rimborso oneri stipendiali del personale non sanitario in comando	0,00	0,00	0,00	0,00	0,00
A2.5b	R	BA1850	B.2.B.2.4.A) Rimborso oneri stipendiali personale non sanitario in comando da Aziende sanitarie pubbliche della	0,00	0,00	0,00	0,00	0,00
B3.3c.2		BA1860	B.2.B.2.4.B) Rimborso oneri stipendiali personale non sanitario in comando da Regione, soggetti pubblici e da	0,00	0,00	0,00	0,00	0,00
B3.3c.2	SS	BA1870	B.2.B.2.4.C) Rimborso oneri stipendiali personale non sanitario in comando da aziende di altre Regioni (Extraregione)	0,00	0,00	0,00	0,00	0,00
		BA1880	**B.2.B.3) Formazione (esternalizzata e non)**	**518.495,25**	**13.570,38**	**532.065,64**	**0,00**	**532.065,64**
B3.3f		BA1890	B.2.B.3.1) Formazione (esternalizzata e non) da pubblico	0,00	0,00	0,00	0,00	0,00
B3.3f		BA1900	B.2.B.3.2) Formazione (esternalizzata e non) da privato	518.495,25	13.570,38	532.065,64	0,00	532.065,64
		BA1910	**B.3) Manutenzione e riparazione (ordinaria esternalizzata)**	**17.859.400,41**	**101.761,63**	**17.961.162,04**	**0,00**	**17.961.162,04**
B3.3a.2		**BA1920**	**B.3.A) Manutenzione e riparazione ai fabbricati e loro pertinenze**	834.280,53	-146.205,94	688.074,59	0,00	688.074,59
B3.3a.2		**BA1930**	**B.3.B) Manutenzione e riparazione agli impianti e macchinari**	5.192.745,80	-61.716,72	5.131.029,08	0,00	5.131.029,08
B3.3a.2		**BA1940**	**B.3.C) Manutenzione e riparazione alle attrezzature sanitarie e scientifiche**	6.552.775,05	171.503,35	6.724.279,29	0,00	6.724.279,29
B3.3a.2		**BA1950**	**B.3.D) Manutenzione e riparazione ai mobili e arredi**	0,00	0,00	0,00	0,00	0,00
B3.3a.2		**BA1960**	**B.3.E) Manutenzione e riparazione agli automezzi**	74.425,37	1.947,91	76.373,28	0,00	76.373,28
B3.3a.2		**BA1970**	**B.3.F) Altre manutenzioni e riparazioni**	5.205.173,76	136.233,03	5.341.406,79	0,00	5.341.406,79
A2.5b	R	**BA1980**	**B.3.G) Manutenzioni e riparazioni da Aziende sanitarie pubbliche della Regione**	0,00	0,00	0,00	0,00	0,00
		BA1990	**B.4) Godimento di beni di terzi**	**5.324.552,77**	**-1.354,24**	**5.323.198,54**	**0,00**	**5.323.198,54**
B3.3g		**BA2000**	**B.4.A) Fitti passivi**	199.488,25	5.221,13	204.709,38	0,00	204.709,38
		BA2010	**B.4.B) Canoni di noleggio**	**5.125.064,52**	**-6.575,37**	**5.118.489,15**	**0,00**	**5.118.489,15**
B3.3g		BA2020	B.4.B.1) Canoni di noleggio - area sanitaria	4.510.310,23	2.647,97	4.512.958,20	0,00	4.512.958,20
B3.3g		BA2030	B.4.B.2) Canoni di noleggio - area non sanitaria	614.754,29	-9.223,34	605.530,96	0,00	605.530,96
		BA2040	**B.4.C) Canoni di leasing**	**0,00**	**0,00**	**0,00**	**0,00**	**0,00**
B3.3g		BA2050	B.4.C.1) Canoni di leasing - area sanitaria	0,00	0,00	0,00	0,00	0,00
B3.3g		BA2060	B.4.C.2) Canoni di leasing - area non sanitaria	0,00	0,00	0,00	0,00	0,00
B3.3g		**BA2061**	**B.4.D) Canoni di project financing**	0,00	0,00	0,00	0,00	0,00
A2.5b	R	**BA2070**	**B.4.D) Locazioni e noleggi da Aziende sanitarie pubbliche della Regione**	0,00	0,00	0,00	0,00	0,00
		BA2080	**Totale Costo del personale**	**243.329.129,73**	**-4.126.538,02**	**239.202.591,71**	**3.100.000,00**	**242.302.591,71**
		BA2090	**B.5) Personale del ruolo sanitario**	**212.683.475,04**	**-4.126.538,02**	**208.556.937,02**	**3.100.000,00**	**211.656.937,02**
		BA2100	**B.5.A) Costo del personale dirigente ruolo sanitario**	**107.170.345,58**	**-1.442.105,33**	**105.728.240,25**	**0,00**	**105.728.240,25**
		BA2110	B.5.A.1) Costo del personale dirigente medico	100.389.615,86	-1.442.105,33	98.947.510,53	0,00	98.947.510,53
B1.1a.1		BA2120	B.5.A.1.1) Costo del personale dirigente medico - tempo indeterminato	95.517.977,02	0,00	95.517.977,02	0,00	95.517.977,02
B1.1a.2		BA2130	B.5.A.1.2) Costo del personale dirigente medico - tempo determinato	4.871.638,84	-1.442.105,33	3.429.533,51	0,00	3.429.533,51
B1.1a.3		BA2140	B.5.A.1.3) Costo del personale dirigente medico - altro	0,00	0,00	0,00	0,00	0,00
		BA2150	B.5.A.2) Costo del personale dirigente non medico	6.780.729,72	0,00	6.780.729,72	0,00	6.780.729,72
B1.1a.1		BA2160	B.5.A.2.1) Costo del personale dirigente non medico - tempo indeterminato	6.187.612,08	0,00	6.187.612,08	0,00	6.187.612,08
B1.1a.2		BA2170	B.5.A.2.2) Costo del personale dirigente non medico - tempo determinato	593.117,64	0,00	593.117,64	0,00	593.117,64
B1.1a.3		BA2180	B.5.A.2.3) Costo del personale dirigente non medico - altro	0,00	0,00	0,00	0,00	0,00
		BA2190	**B.5.B) Costo del personale comparto ruolo sanitario**	**105.513.129,46**	**-2.684.432,69**	**102.828.696,77**	**3.100.000,00**	**105.928.696,77**
B1.1a.1		BA2200	B.5.B.1) Costo del personale comparto ruolo sanitario - tempo indeterminato	89.112.431,69	0,00	89.112.431,69	3.100.000,00	92.212.431,69
B1.1a.2		BA2210	B.5.B.2) Costo del personale comparto ruolo sanitario - tempo determinato	16.319.210,50	-2.684.432,69	13.634.777,81	0,00	13.634.777,81
B1.1a.3		BA2220	B.5.B.3) Costo del personale comparto ruolo sanitario - altro	81.485,27	0,00	81.485,27	0,00	81.485,27
		BA2230	**B.6) Personale del ruolo professionale**	**459.209,35**	**0,00**	**459.209,35**	**0,00**	**459.209,35**
		BA2240	**B.6.A) Costo del personale dirigente ruolo professionale**	**459.209,35**	**0,00**	**459.209,35**	**0,00**	**459.209,35**
B1.2a.1		BA2250	B.6.A.1) Costo del personale dirigente ruolo professionale - tempo indeterminato	351.915,70	0,00	351.915,70	0,00	351.915,70
B1.2a.2		BA2260	B.6.A.2) Costo del personale dirigente ruolo professionale - tempo determinato	107.293,65	0,00	107.293,65	0,00	107.293,65
B1.2a.3		BA2270	B.6.A.3) Costo del personale dirigente ruolo professionale - altro	0,00	0,00	0,00	0,00	0,00
		BA2280	**B.6.B) Costo del personale comparto ruolo professionale**	**0,00**	**0,00**	**0,00**	**0,00**	**0,00**
B1.2a.1		BA2290	B.6.B.1) Costo del personale comparto ruolo professionale - tempo indeterminato	0,00	0,00	0,00	0,00	0,00
B1.2a.2		BA2300	B.6.B.2) Costo del personale comparto ruolo professionale - tempo determinato	0,00	0,00	0,00	0,00	0,00
B1.2a.3		BA2310	B.6.B.3) Costo del personale comparto ruolo professionale - altro	0,00	0,00	0,00	0,00	0,00
		BA2320	**B.7) Personale del ruolo tecnico**	**17.496.850,45**	**0,00**	**17.496.850,45**	**0,00**	**17.496.850,45**
		BA2330	**B.7.A) Costo del personale dirigente ruolo tecnico**	**304.679,43**	**0,00**	**304.679,43**	**0,00**	**304.679,43**
B1.2a.1		BA2340	B.7.A.1) Costo del personale dirigente ruolo tecnico - tempo indeterminato	250.872,56	0,00	250.872,56	0,00	250.872,56
B1.2a.2		BA2350	B.7.A.2) Costo del personale dirigente ruolo tecnico - tempo determinato	53.806,87	0,00	53.806,87	0,00	53.806,87
B1.2a.3		BA2360	B.7.A.3) Costo del personale dirigente ruolo tecnico - altro	0,00	0,00	0,00	0,00	0,00
		BA2370	**B.7.B) Costo del personale comparto ruolo tecnico**	**17.192.171,02**	**0,00**	**17.192.171,02**	**0,00**	**17.192.171,02**
B1.2a.1		BA2380	B.7.B.1) Costo del personale comparto ruolo tecnico - tempo indeterminato	16.285.974,17	0,00	16.285.974,17	0,00	16.285.974,17
B1.2a.2		BA2390	B.7.B.2) Costo del personale comparto ruolo tecnico - tempo determinato	906.196,85	0,00	906.196,85	0,00	906.196,85
B1.2a.3		BA2400	B.7.B.3) Costo del personale comparto ruolo tecnico - altro	0,00	0,00	0,00	0,00	0,00
		BA2410	**B.8) Personale del ruolo amministrativo**	**12.689.594,90**	**0,00**	**12.689.594,90**	**0,00**	**12.689.594,90**
		BA2420	**B.8.A) Costo del personale dirigente ruolo amministrativo**	**1.214.988,09**	**0,00**	**1.214.988,09**	**0,00**	**1.214.988,09**
B1.2a.1		BA2430	B.8.A.1) Costo del personale dirigente ruolo amministrativo - tempo indeterminato	1.121.404,18	0,00	1.121.404,18	0,00	1.121.404,18
B1.2a.2		BA2440	B.8.A.2) Costo del personale dirigente ruolo amministrativo - tempo determinato	93.583,91	0,00	93.583,91	0,00	93.583,91
B1.2a.3		BA2450	B.8.A.3) Costo del personale dirigente ruolo amministrativo - altro	0,00	0,00	0,00	0,00	0,00
		BA2460	**B.8.B) Costo del personale comparto ruolo amministrativo**	**11.474.606,81**	**0,00**	**11.474.606,81**	**0,00**	**11.474.606,81**
B1.2a.1		BA2470	B.8.B.1) Costo del personale comparto ruolo amministrativo - tempo indeterminato	11.206.858,38	0,00	11.206.858,38	0,00	11.206.858,38
B1.2a.2		BA2480	B.8.B.2) Costo del personale comparto ruolo amministrativo - tempo determinato	265.314,82	0,00	265.314,82	0,00	265.314,82
B1.2a.3		BA2490	B.8.B.3) Costo del personale comparto ruolo amministrativo - altro	2.433,60	0,00	2.433,60	0,00	2.433,60
		BA2500	**B.9) Oneri diversi di gestione**	**1.916.816,04**	**28.043,76**	**1.944.861,80**	**0,00**	**1.944.861,80**
F3.3		**BA2510**	**B.9.A) Imposte e tasse (escluso IRAP e IRES)**	845.326,12	0,00	845.326,12	0,00	845.326,12
F4.2a		**BA2520**	**B.9.B) Perdite su crediti**	0,00	0,00	0,00	0,00	0,00
		BA2530	**B.9.C) Altri oneri diversi di gestione**	**1.071.491,92**	**28.043,76**	**1.099.535,68**	**0,00**	**1.099.535,68**
B3.3f		BA2540	B.9.C.1) Indennità, rimborso spese e oneri sociali per gli Organi Direttivi e Collegio Sindacale	760.668,49	19.908,69	780.577,18	0,00	780.577,18
B3.3f		BA2550	B.9.C.2) Altri oneri diversi di gestione	310.823,43	8.135,06	318.958,49	0,00	318.958,49
B3.3f		BA2551	B.9.C.3) Altri oneri diversi di gestione da Aziende sanitarie pubbliche della Regione	0,00	0,00	0,00	0,00	0,00
B3.3f		BA2552	B.9.C.4) Altri oneri diversi di gestione - per autoassicurazione	0,00	0,00	0,00	0,00	0,00
		BA2560	**Totale Ammortamenti**	**15.148.284,87**	**0,00**	**15.148.284,87**	**0,00**	**15.148.284,87**
B4.1		**BA2570**	**B.10) Ammortamenti delle immobilizzazioni immateriali**	117.896,43	0,00	117.896,43	0,00	117.896,43
		BA2580	**B.11) Ammortamenti delle immobilizzazioni materiali**	**15.030.388,44**	**0,00**	**15.030.388,44**	**0,00**	**15.030.388,44**
		BA2590	**B.11.A) Ammortamento dei fabbricati**	**8.597.895,15**	**0,00**	**8.597.895,15**	**0,00**	**8.597.895,15**
B4.1		**BA2600**	**B.11.A.1) Ammortamenti fabbricati non strumentali (disponibili)**	0,00	0,00	0,00	0,00	0,00
B4.1		**BA2610**	**B.11.A.2) Ammortamenti fabbricati strumentali (indisponibili)**	8.597.895,15	0,00	8.597.895,15	0,00	8.597.895,15
B4.1		**BA2620**	**B.11.B) Ammortamenti delle altre immobilizzazioni materiali**	6.432.493,29	0,00	6.432.493,29	0,00	6.432.493,29
		BA2630	**B.12) Svalutazione delle immobilizzazioni e dei crediti**	**0,00**	**0,00**	**0,00**	**0,00**	**0,00**
F1		**BA2640**	**B.12.A) Svalutazione delle immobilizzazioni immateriali e materiali**	0,00	0,00	0,00	0,00	0,00
F1		**BA2650**	**B.12.B) Svalutazione dei crediti**	0,00	0,00	0,00	0,00	0,00
		BA2660	**B.13) Variazione delle rimanenze**	**-1.397.095,00**	**1.397.095,00**	**0,00**	**0,00**	**0,00**
		BA2670	**B.13.A) Variazione rimanenze sanitarie**	**-1.199.322,66**	**1.199.322,66**	**0,00**	**0,00**	**0,00**

POA	Con	\	VOCE MODELLO CE	III trimestre proiettato all'anno	Modifiche	Tendenziale 2022	Manovre	Programmatico 2022
B6.1		BA2671	B.13.A.1) Prodotti farmaceutici ed emoderivati	-1.199.322,66	1.199.322,66	0,00	0,00	0,00
B6.1		BA2672	B.13.A.2) Sangue ed emocomponenti	0,00	0,00	0,00	0,00	0,00
B6.1		BA2673	B.13.A.3) Dispositivi medici	0,00	0,00	0,00	0,00	0,00
B6.1		BA2674	B.13.A.4) Prodotti dietetici	0,00	0,00	0,00	0,00	0,00
B6.1		BA2675	B.13.A.5) Materiali per la profilassi	0,00	0,00	0,00	0,00	0,00
B6.1		BA2676	B.13.A.6) Prodotti chimici	0,00	0,00	0,00	0,00	0,00
B6.1		BA2677	B.13.A.7) Materiali e prodotti per uso veterinario	0,00	0,00	0,00	0,00	0,00
B6.1		BA2678	B.13.A.8) Altri beni e prodotti sanitari	0,00	0,00	0,00	0,00	0,00
		BA2680	**B.13.B) Variazione rimanenze non sanitarie**	-197.772,34	197.772,34	0,00	0,00	0,00
B6.2		BA2681	B.13.B.1) Prodotti alimentari	-197.772,34	197.772,34	0,00	0,00	0,00
B6.2		BA2683	B.13.B.2) Materiali di guardaroba, di pulizia, e di convivenza in genere	0,00	0,00	0,00	0,00	0,00
B6.2		BA2682	B.13.B.3) Combustibili, carburanti e lubrificanti	0,00	0,00	0,00	0,00	0,00
B6.2		BA2684	B.13.B.4) Supporti informatici e cancelleria	0,00	0,00	0,00	0,00	0,00
B6.2		BA2685	B.13.B.5) Materiale per la manutenzione	0,00	0,00	0,00	0,00	0,00
B6.2		BA2686	B.13.B.6) Altri beni e prodotti non sanitari	0,00	0,00	0,00	0,00	0,00
		BA2690	**B.14) Accantonamenti dell'esercizio**	**25.495.033,89**	**-6.675.639,76**	**18.819.394,13**	**0,00**	**18.819.394,13**
		BA2700	**B.14.A) Accantonamenti per rischi**	**9.627.117,33**	**0,00**	**9.627.117,33**	**0,00**	**9.627.117,33**
B5.1a		BA2710	B.14.A.1) Accantonamenti per cause civili ed oneri processuali	302.240,00	0,00	302.240,00	0,00	302.240,00
B5.1b		BA2720	B.14.A.2) Accantonamenti per contenzioso personale dipendente	1.410.181,33	0,00	1.410.181,33	0,00	1.410.181,33
B5.1c		BA2730	B.14.A.3) Accantonamenti per rischi connessi all'acquisto di prestazioni sanitarie da privato	0,00	0,00	0,00	0,00	0,00
B5.1d		BA2740	B.14.A.4) Accantonamenti per copertura diretta dei rischi (autoassicurazione)	0,00	0,00	0,00	0,00	0,00
B5.1d		BA2741	B.14.A.5) Accantonamenti per franchigia assicurativa	7.914.696,00	0,00	7.914.696,00	0,00	7.914.696,00
B5.1e		BA2750	B.14.A.6) Altri accantonamenti per rischi	0,00	0,00	0,00	0,00	0,00
		BA2751	B.14.A.7) Altri accantonamenti per interessi di mora	0,00	0,00	0,00	0,00	0,00
B5.2		**BA2760**	**B.14.B) Accantonamenti per premio di operosità (SUMAI)**	200.000,00	0,00	200.000,00	0,00	200.000,00
		BA2770	**B.14.C) Accantonamenti per quote inutilizzate di contributi vincolati**	**6.675.639,76**	**-6.675.639,76**	**0,00**	**0,00**	**0,00**
A6.2		BA2771	B.14.C.1) Accantonamenti per quote inutilizzate contributi da Regione e Prov. Aut. per quota F.S. indistinto finalizzato	6.675.639,76	-6.675.639,76	0,00	0,00	0,00
A6.2		BA2780	B.14.C.2) Accantonamenti per quote inutilizzate contributi da Regione e Prov. Aut. per quota F.S. vincolato	0,00	0,00	0,00	0,00	0,00
A6.2		BA2790	B.14.C.3) Accantonamenti per quote inutilizzate contributi da soggetti pubblici (extra fondo) vincolati	0,00	0,00	0,00	0,00	0,00
A6.2		BA2800	B.14.C.4) Accantonamenti per quote inutilizzate contributi da soggetti pubblici per ricerca	0,00	0,00	0,00	0,00	0,00
A6.2		BA2810	B.14.C.5) Accantonamenti per quote inutilizzate contributi vincolati da privati	0,00	0,00	0,00	0,00	0,00
A6.2		BA2811	B.14.C.6) Accantonamenti per quote inutilizzate contributi da soggetti privati per ricerca	0,00	0,00	0,00	0,00	0,00
		BA2820	**B.14.D) Altri accantonamenti**	**8.992.276,80**	**0,00**	**8.992.276,80**	**0,00**	**8.992.276,80**
B5.4								
B5.3a		BA2840	B.14.D.1) Acc. Rinnovi convenzioni MMG/PLS/MCA	1.806.867,32	0,00	1.806.867,32	0,00	1.806.867,32
B5.3b		BA2850	B.14.D.2) Acc. Rinnovi convenzioni Medici Sumai	199.947,18	0,00	199.947,18	0,00	199.947,18
B5.3c		BA2860	B.14.D.3) Acc. Rinnovi contratt.: dirigenza medica	2.993.138,22	0,00	2.993.138,22	0,00	2.993.138,22
B5.3d		BA2870	B.14.D.4) Acc. Rinnovi contratt.: dirigenza non medica	265.625,60	0,00	265.625,60	0,00	265.625,60
B5.3e		BA2880	B.14.D.5) Acc. Rinnovi contratt.: comparto	3.170.142,92	0,00	3.170.142,92	0,00	3.170.142,92
B5.3e		BA2881	B.14.D.6) Acc. per trattamento di fine rapporto	0,00	0,00	0,00	0,00	0,00
B5.3e		BA2882	B.14.D.7) Acc. Per trattamento di quiescenza e simili	0,00	0,00	0,00	0,00	0,00
B5.3e		BA2883	B.14.D.8) Acc. Per fondi integrativi pensione	555.555,56	0,00	555.555,56	0,00	555.555,56
B5.3e		BA2884	B.14.D.9) Acc. Incentivi funzioni tecniche art.113 D.lgs 50/2016	0,00	0,00	0,00	0,00	0,00
B5.5		BA2890	B.14.D.10) Altri accantonamenti	1.000,00	0,00	1.000,00	0,00	1.000,00
		BZ9999	**Totale costi della produzione (B)**	**866.260.241,79**	**-26.103.299,19**	**840.156.942,60**	**-9.600.000,02**	**830.556.942,58**
			C) Proventi e oneri finanziari	0,00	0,00	0,00	0,00	0,00
		CA0010	**C.1) Interessi attivi**	**0,00**	**0,00**	**0,00**	**0,00**	**0,00**
F2		**CA0020**	**C.1.A) Interessi attivi su c/tesoreria unica**	0,00	0,00	0,00	0,00	0,00
F2		**CA0030**	**C.1.B) Interessi attivi su c/c postali e bancari**	0,00	0,00	0,00	0,00	0,00
F2		**CA0040**	**C.1.C) Altri interessi attivi**	0,00	0,00	0,00	0,00	0,00
		CA0050	**C.2) Altri proventi**	**0,00**	**0,00**	**0,00**	**0,00**	**0,00**
F2		**CA0060**	**C.2.A) Proventi da partecipazioni**	0,00	0,00	0,00	0,00	0,00
F2		**CA0070**	**C.2.B) Proventi finanziari da crediti iscritti nelle immobilizzazioni**	0,00	0,00	0,00	0,00	0,00
F2		**CA0080**	**C.2.C) Proventi finanziari da titoli iscritti nelle immobilizzazioni**	0,00	0,00	0,00	0,00	0,00
F2		**CA0090**	**C.2.D) Altri proventi finanziari diversi dai precedenti**	0,00	0,00	0,00	0,00	0,00
F2		**CA0100**	**C.2.E) Utili su cambi**	0,00	0,00	0,00	0,00	0,00
		CA0110	**C.3) Interessi passivi**	**396.366,76**	**0,00**	**396.366,76**	**0,00**	**396.366,76**
F2		**CA0120**	**C.3.A) Interessi passivi su anticipazioni di cassa**	0,00	0,00	0,00	0,00	0,00
F2		**CA0130**	**C.3.B) Interessi passivi su mutui**	0,00	0,00	0,00	0,00	0,00
F2		**CA0140**	**C.3.C) Altri interessi passivi**	396.366,76	0,00	396.366,76	0,00	396.366,76
		CA0150	**C.4) Altri oneri**	**10.496,72**	**0,00**	**10.496,72**	**0,00**	**10.496,72**
F2		**CA0160**	**C.4.A) Altri oneri finanziari**	10.496,72	0,00	10.496,72	0,00	10.496,72
F2		**CA0170**	**C.4.B) Perdite su cambi**	0,00	0,00	0,00	0,00	0,00
		CZ9999	**Totale proventi e oneri finanziari (C)**	**-406.863,48**	**0,00**	**-406.863,48**	**0,00**	**-406.863,48**
			D) Rettifiche di valore di attività finanziarie	0,00	0,00	0,00	0,00	0,00
F1		**DA0010**	**D.1) Rivalutazioni**	0,00	0,00	0,00	0,00	0,00
F1		**DA0020**	**D.2) Svalutazioni**	0,00	0,00	0,00	0,00	0,00
		DZ9999	**Totale rettifiche di valore di attività finanziarie (D)**	**0,00**	**0,00**	**0,00**	**0,00**	**0,00**
			E) Proventi e oneri straordinari	0,00	0,00	0,00	0,00	0,00
		EA0010	**E.1) Proventi straordinari**	**6.775.502,54**	**-6.775.502,54**	**0,00**	**0,00**	**0,00**
F4.1a		**EA0020**	**E.1.A) Plusvalenze**	0,00	0,00	0,00	0,00	0,00
		EA0030	**E.1.B) Altri proventi straordinari**	**6.775.502,54**	**-6.775.502,54**	**0,00**	**0,00**	**0,00**
F4.1a		EA0040	E.1.B.1) Proventi da donazioni e liberalità diverse	1.725,00	-1.725,00	0,00	0,00	0,00
		EA0050	E.1.B.2) Sopravvenienze attive	6.489.312,27	-6.489.312,27	0,00	0,00	0,00
		EA0051	E.1.B.2.1) Sopravvenienze attive per quote F.S. vincolato	0,00	0,00	0,00	0,00	0,00
A2.5a	R	EA0060	E.1.B.2.1) Sopravvenienze attive v/Aziende sanitarie pubbliche della Regione	39.756,11	-39.756,11	0,00	0,00	0,00
		EA0070	E.1.B.2.2) Sopravvenienze attive v/terzi	6.449.556,16	-6.449.556,16	0,00	0,00	0,00
A2.4a	S	EA0080	E.1.B.2.2.A) Sopravvenienze attive v/terzi relative alla mobilità extraregionale	0,00	0,00	0,00	0,00	0,00
F4.1b		EA0090	E.1.B.2.2.B) Sopravvenienze attive v/terzi relative al personale	3.600.000,00	-3.600.000,00	0,00	0,00	0,00
F4.1b		EA0100	E.1.B.2.2.C) Sopravvenienze attive v/terzi relative alle convenzioni con medici di base	0,00	0,00	0,00	0,00	0,00
F4.1b		EA0110	E.1.B.2.2.D) Sopravvenienze attive v/terzi relative alle convenzioni per la specialistica	0,00	0,00	0,00	0,00	0,00
F4.1b		EA0120	E.1.B.2.2.E) Sopravvenienze attive v/terzi relative all'acquisto prestaz. sanitarie da operatori accreditati	5.630,23	-5.630,23	0,00	0,00	0,00
F4.1b		EA0130	E.1.B.2.2.F) Sopravvenienze attive v/terzi relative all'acquisto di beni e servizi	1.067.001,86	-1.067.001,86	0,00	0,00	0,00
F4.1b		EA0140	E.1.B.2.2.G) Altre sopravvenienze attive v/terzi	1.776.924,37	-1.776.924,37	0,00	0,00	0,00
		EA0150	E.1.B.3) Insussistenze attive	284.465,27	-284.465,27	0,00	0,00	0,00
A2.5a	R	EA0160	E.1.B.3.1) Insussistenze attive v/Aziende sanitarie pubbliche della Regione	0,00	0,00	0,00	0,00	0,00
		EA0170	E.1.B.3.2) Insussistenze attive v/terzi	284.465,27	-284.465,27	0,00	0,00	0,00
A2.4a	S	EA0180	E.1.B.3.2.A) Insussistenze attive v/terzi relative alla mobilità extraregionale	0,00	0,00	0,00	0,00	0,00
F4.1a		EA0190	E.1.B.3.2.B) Insussistenze attive v/terzi relative al personale	0,00	0,00	0,00	0,00	0,00
F4.1a		EA0200	E.1.B.3.2.C) Insussistenze attive v/terzi relative alle convenzioni con medici di base	0,00	0,00	0,00	0,00	0,00
F4.1a		EA0210	E.1.B.3.2.D) Insussistenze attive v/terzi relative alle convenzioni per la specialistica	0,00	0,00	0,00	0,00	0,00
F4.1a		EA0220	E.1.B.3.2.E) Insussistenze attive v/terzi relative all'acquisto prestaz. sanitarie da operatori accreditati	266.305,97	-266.305,97	0,00	0,00	0,00
F4.1a		EA0230	E.1.B.3.2.F) Insussistenze attive v/terzi relative all'acquisto di beni e servizi	18.159,30	-18.159,30	0,00	0,00	0,00
F4.1a		EA0240	E.1.B.3.2.G) Altre insussistenze attive v/terzi	0,00	0,00	0,00	0,00	0,00
F4.1a		EA0250	E.1.B.4) Altri proventi straordinari	0,00	0,00	0,00	0,00	0,00
		EA0260	**E.2) Oneri straordinari**	**5.774.364,71**	**-5.774.364,71**	**0,00**	**0,00**	**0,00**
F4.2a		**EA0270**	**E.2.A) Minusvalenze**	0,00	0,00	0,00	0,00	0,00
		EA0280	**E.2.B) Altri oneri straordinari**	**5.774.364,71**	**-5.774.364,71**	**0,00**	**0,00**	**0,00**
F4.2a		EA0290	E.2.B.1) Oneri tributari da esercizi precedenti	0,00	0,00	0,00	0,00	0,00
F4.2a		EA0300	E.2.B.2) Oneri da cause civili ed oneri processuali	0,00	0,00	0,00	0,00	0,00
		EA0310	E.2.B.3) Sopravvenienze passive	5.683.141,66	-5.683.141,66	0,00	0,00	0,00
	R	EA0320	E.2.B.3.1) Sopravvenienze passive v/Aziende sanitarie pubbliche della Regione	2.582.383,06	-2.582.383,06	0,00	0,00	0,00
A2.5b	R	EA0330	E.2.B.3.1.A) Sopravvenienze passive v/Aziende sanitarie pubbliche relative alla mobilità intraregionale	2.377.246,99	-2.377.246,99	0,00	0,00	0,00
A2.5b	R	EA0340	E.2.B.3.1.B) Altre sopravvenienze passive v/Aziende sanitarie pubbliche della Regione	205.136,07	-205.136,07	0,00	0,00	0,00
		EA0350	E.2.B.3.2) Sopravvenienze passive v/terzi	3.100.758,60	-3.100.758,60	0,00	0,00	0,00
A2.4b	S	EA0360	E.2.B.3.2.A) Sopravvenienze passive v/terzi relative alla mobilità extraregionale	0,00	0,00	0,00	0,00	0,00
		EA0370	E.2.B.3.2.B) Sopravvenienze passive v/terzi relative al personale	0,00	0,00	0,00	0,00	0,00
F4.2b		EA0380	E.2.B.3.2.B.1) Soprav. passive v/terzi relative al personale - dirigenza medica	0,00	0,00	0,00	0,00	0,00
F4.2b		EA0390	E.2.B.3.2.B.2) Soprav. passive v/terzi relative al personale - dirigenza non medica	0,00	0,00	0,00	0,00	0,00
F4.2b		EA0400	E.2.B.3.2.B.3) Soprav. passive v/terzi relative al personale - comparto	0,00	0,00	0,00	0,00	0,00
F4.2b		EA0410	E.2.B.3.2.C) Sopravvenienze passive v/terzi relative alle convenzioni con medici di base	2.160,00	-2.160,00	0,00	0,00	0,00
F4.2b		EA0420	E.2.B.3.2.D) Sopravvenienze passive v/terzi relative alle convenzioni per la specialistica	0,00	0,00	0,00	0,00	0,00
F4.2b		EA0430	E.2.B.3.2.E) Sopravvenienze passive v/terzi relative all'acquisto prestaz. sanitarie da operatori accreditati	92.616,45	-92.616,45	0,00	0,00	0,00
F4.2b		EA0440	E.2.B.3.2.F) Sopravvenienze passive v/terzi relative all'acquisto di beni e servizi	2.979.029,47	-2.979.029,47	0,00	0,00	0,00
F4.2b		EA0450	E.2.B.3.2.G) Altre sopravvenienze passive v/terzi	26.952,68	-26.952,68	0,00	0,00	0,00
		EA0460	E.2.B.4) Insussistenze passive	91.223,05	-91.223,05	0,00	0,00	0,00
A2.5b		EA0461	E.2.B.4.1) Insussistenze passive per quote F.S. vincolato	0,00	0,00	0,00	0,00	0,00
A2.5b	R	EA0470	E.2.B.4.1) Insussistenze passive v/Aziende sanitarie pubbliche della Regione	20,66	-20,66	0,00	0,00	0,00
		EA0480	E.2.B.4.2) Insussistenze passive v/terzi	91.202,39	-91.202,39	0,00	0,00	0,00
A2.4b	S	EA0490	E.2.B.4.2.A) Insussistenze passive v/terzi relative alla mobilità extraregionale	0,00	0,00	0,00	0,00	0,00
F4.2a		EA0500	E.2.B.4.2.B) Insussistenze passive v/terzi relative al personale	0,00	0,00	0,00	0,00	0,00
F4.2a		EA0510	E.2.B.4.2.C) Insussistenze passive v/terzi relative alle convenzioni con medici di base	0,00	0,00	0,00	0,00	0,00
F4.2a		EA0520	E.2.B.4.2.D) Insussistenze passive v/terzi relative alle convenzioni per la specialistica	0,00	0,00	0,00	0,00	0,00
F4.2a		EA0530	E.2.B.4.2.E) Insussistenze passive v/terzi relative all'acquisto prestaz. sanitarie da operatori accreditati	0,00	0,00	0,00	0,00	0,00
F4.2a		EA0540	E.2.B.4.2.F) Insussistenze passive v/terzi relative all'acquisto di beni e servizi	11.043,40	-11.043,40	0,00	0,00	0,00
F4.2a		EA0550	E.2.B.4.2.G) Altre insussistenze passive v/terzi	80.158,99	-80.158,99	0,00	0,00	0,00
F4.2a		EA0560	E.2.B.5) Altri oneri straordinari	0,00	0,00	0,00	0,00	0,00
		EZ9999	**Totale proventi e oneri straordinari (E)**	**1.001.137,84**	**-1.001.137,83**	**0,01**	**0,00**	**0,01**
		XA0000	**Risultato prima delle imposte (A - B +/- C +/- D +/- E)**	**-10.000.897,11**	**18.748.807,09**	**8.747.909,98**	**9.600.000,02**	**18.347.910,00**
			Imposte e tasse	0,00	0,00	0,00	0,00	0,00
		YA0010	**Y.1) IRAP**	**17.955.887,65**	**0,00**	**17.955.887,65**	**0,00**	**17.955.887,65**
F3.1		**YA0020**	**Y.1.A) IRAP relativa a personale dipendente**	16.332.655,00	0,00	16.332.655,00	0,00	16.332.655,00
F3.1		**YA0030**	**Y.1.B) IRAP relativa a collaboratori e personale assimilato a lavoro dipendente**	1.353.306,13	0,00	1.353.306,13	0,00	1.353.306,13
F3.1		**YA0040**	**Y.1.C) IRAP relativa ad attività di libera professione (intramoenia)**	269.926,52	0,00	269.926,52	0,00	269.926,52
F3.1		**YA0050**	**Y.1.D) IRAP relativa ad attività commerciale**	0,00	0,00	0,00	0,00	0,00
		YA0060	**Y.2) IRES**	**392.000,00**	**0,00**	**392.000,00**	**0,00**	**392.000,00**
F3.2		**YA0070**	**Y.2.A) IRES su attività istituzionale**	392.000,00	0,00	392.000,00	0,00	392.000,00
F3.2		**YA0080**	**Y.2.B) IRES su attività commerciale**	0,00	0,00	0,00	0,00	0,00
F3.3		**YA0090**	**Y.3) Accantonamento a F.do Imposte (Accertamenti, condoni, ecc.)**	0,00	0,00	0,00	0,00	0,00
		YZ9999	**Totale imposte e tasse**	**18.347.887,65**	**0,00**	**18.347.887,65**	**0,00**	**18.347.887,65**
		ZZ9999	**RISULTATO DI ESERCIZIO**	**-28.348.784,76**	**18.748.807,09**	**-9.599.977,67**	**9.600.000,02**	**22,35**

REGIONE ABRUZZO

AZIENDA SANITARIA LOCALE 2

LANCIANO – VASTO – CHIETI

PIANO DEI FLUSSI DI CASSA PROSPETTICI 2022

SCHEMA DI RENDICONTO FINANZIARIO 2021 (Ai sensi dell'art. 25 del D.Lgs. 118/2011)

		2022
OPERAZIONI DI GESTIONE REDDITUALE		
(+)	risultato di esercizio	22
	- Voci che non hanno effetto sulla liquidità: costi e ricavi non monetari	
(+)	ammortamenti fabbricati	8.597.895
(+)	ammortamenti altre immobilizzazioni materiali	6.432.493
(+)	ammortamenti immobilizzazioni immateriali	117.896
Ammortamenti		**15.148.285**
(-)	Utilizzo finanziamenti per investimenti	-14.989.981
(-)	Utilizzo fondi riserva: investimenti, incentivi al personale, successioni e donaz., plusvalenze da reinvestire	
Utilizzo contributi in c/capitale e fondi riserva		**-14.989.981**
(+)	accantonamenti SUMAI	200.000
(-)	pagamenti SUMAI	-450.000
(+)	accantonamenti TFR	
(-)	pagamenti TFR	
- Premio operosità medici SUMAI + TFR		**-250.000**
(+/-)	Rivalutazioni/svalutazioni di attività finanziarie	
(+)	accantonamenti a fondi svalutazioni	
(-)	utilizzo fondi svalutazioni (*)	
- Fondi svalutazione di attività		
(+)	accantonamenti a fondi per rischi e oneri	18.819.394
(-)	utilizzo fondi per rischi e oneri	-18.200.000
- Fondo per rischi ed oneri futuri		**619.394**
TOTALE Flusso di CCN della gestione corrente		**527.698**
(+)/(-)	aumento/diminuzione debiti verso regione e provincia autonoma, esclusa la variazione relativa a debiti per acquisto di beni strumentali	-45.000.000
(+)/(-)	aumento/diminuzione debiti verso comune	
(+)/(-)	aumento/diminuzione debiti verso aziende sanitarie pubbliche	2.130.000
(+)/(-)	aumento/diminuzione debiti verso arpa	
(+)/(-)	aumento/diminuzione debiti verso fornitori	-25.000.000
(+)/(-)	aumento/diminuzione debiti tributari	1.500.000
(+)/(-)	aumento/diminuzione debiti verso istituti di previdenza	-8.000.000
(+)/(-)	aumento/diminuzione altri debiti	2.300.000
(+)/(-)	aumento/diminuzione debiti (escl. forn. di immob. e C/C bancari e istituto tesoriere)	-72.070.000
(+)/(-)	aumento/diminuzione ratei e risconti passivi	
(+)/(-)	diminuzione/aumento crediti parte corrente v/Stato quote indistinte	
(+)/(-)	diminuzione/aumento crediti parte corrente v/Stato quote vincolate	
(+)/(-)	diminuzione/aumento crediti parte corrente v/Regione per gettito addizionali Irpef e Irap	
(+)/(-)	diminuzione/aumento crediti parte corrente v/Regione per partecipazioni regioni a Statuto speciale	
(+)/(-)	diminuzione/aumento crediti parte corrente v/Regione - vincolate per partecipazioni regioni a Statuto speciale	
(+)/(-)	diminuzione/aumento crediti parte corrente v/Regione - gettito fiscalità regionale	
(+)/(-)	diminuzione/aumento crediti parte corrente v/Regione - altri contributi extrafondo	
(+)/(-)	diminuzione/aumento crediti parte corrente v/Regione	65.000.000
(+)/(-)	diminuzione/aumento crediti parte corrente v/Comune	-1.000
(+)/(-)	diminuzione/aumento crediti parte corrente v/Asl-Ao	1.200.050
(+)/(-)	diminuzione/aumento crediti parte corrente v/ARPA	
(+)/(-)	diminuzione/aumento crediti parte corrente v/Erario	
(+)/(-)	diminuzione/aumento crediti parte corrente v/Altri	-1.220.000
(+)/(-)	diminuzione/aumento di crediti	64.979.050
(+)/(-)	diminuzione/aumento del magazzino	
(+)/(-)	diminuzione/aumento di acconti a fornitori per magazzino	
(+)/(-)	diminuzione/aumento rimanenze	0
(+)/(-)	diminuzione/aumento ratei e risconti attivi	
A - Totale operazioni di gestione reddituale		-6.563.252

SCHEMA DI RENDICONTO FINANZIARIO 2021 (Ai sensi dell'art. 25 del D.Lgs. 118/2011)

		2022
ATTIVITA' DI INVESTIMENTO		
(-)	Acquisto costi di impianto e di ampliamento	
(-)	Acquisto costi di ricerca e sviluppo	
(-)	Acquisto Diritti di brevetto e diritti di utilizzazione delle opere d'ingegno	-4.000
(-)	Acquisto immobilizzazioni immateriali in corso	
(-)	Acquisto altre immobilizzazioni immateriali	
(-)	Acquisto immobilizzazioni immateriali	-4.000
(+)	Valore netto contabile costi di impianto e di ampliamento dismessi	
(+)	Valore netto contabile costi di ricerca e sviluppo dismessi	
(+)	Valore netto contabile Diritti di brevetto e diritti di utilizzazione delle opere d'ingegno dismessi	
(+)	Valore netto contabile immobilizzazioni immateriali in corso dismesse	
(+)	Valore netto contabile altre immobilizzazioni immateriali dismesse	
(+)	Valore netto contabile Immobilizzazioni Immateriali dismesse	
(-)	Acquisto terreni	
(-)	Acquisto fabbricati	-4.959.234
(-)	Acquisto impianti e macchinari	
(-)	Acquisto attrezzature sanitarie e scientifiche	-3.182.338
(-)	Acquisto mobili e arredi	-143.728
(-)	Acquisto automezzi	
(-)	Acquisto altri beni materiali	-1.626.500
(-)	Acquisto Immobilizzazioni Materiali	-9.911.800
(+)	Valore netto contabile terreni dismessi	
(+)	Valore netto contabile fabbricati dismessi	
(+)	Valore netto contabile impianti e macchinari dismessi	
(+)	Valore netto contabile attrezzature sanitarie e scientifiche dismesse	
(+)	Valore netto contabile mobili e arredi dismessi	
(+)	Valore netto contabile automezzi dismessi	
(+)	Valore netto contabile altri beni materiali dismessi	
(+)	Valore netto contabile Immobilizzazioni Materiali dismesse	
(-)	Acquisto crediti finanziari	
(-)	Acquisto titoli	
(-)	Acquisto Immobilizzazioni Finanziarie	
(+)	Valore netto contabile crediti finanziari dismessi	
(+)	Valore netto contabile titoli dismessi	
(+)	Valore netto contabile Immobilizzazioni Finanziarie dismesse	
(+/-)	Aumento/Diminuzione debiti v/fornitori di immobilizzazioni	
B - Totale attività di investimento		-9.915.800
ATTIVITA' DI FINANZIAMENTO		
(+)/(-)	diminuzione/aumento crediti vs Stato (finanziamenti per investimenti)	
(+)/(-)	diminuzione/aumento crediti vs Regione (finanziamenti per investimenti)	
(+)/(-)	diminuzione/aumento crediti vs Regione (aumento fondo di dotazione)	
(+)/(-)	diminuzione/aumento crediti vs Regione (ripiano perdite)	
(+)/(-)	diminuzione/aumento crediti vs Regione (copertura debiti al 31.12.2005)	
(+)	aumento fondo di dotazione	-33.867.503
(+)	aumento contributi in c/capitale da regione e da altri	
(+)/(-)	altri aumenti/diminuzioni al patrimonio netto (*)	
(+)/(-)	aumenti/diminuzioni nette contabili al patrimonio netto	0
(+)/(-)	aumenti/diminuzione debiti C/C bancari e istituto tesoriere (*)	
(+)	assunzione nuovi mutui (*)	
(-)	mutui quota capitale rimborsata	
C - Totale attività di finanziamento		-18.466.388
FLUSSO DI CASSA COMPLESSIVO (A+B+C+)		-34.945.439
Delta liquidità tra inizio e fine esercizio (al netto dei conti bancari passivi)		34.945.439
Squadratura tra il valore delle disponibilità liquide nello SP e il valore del flusso di cassa complessivo		0

ASL2 LANCIANOVASTOCHIETI * REGIONE ABRUZZO *

NOTA ILLUSTRATIVA
AL BILANCIO DI PREVISIONE
2022/2024

Sommario

1 PREMESSA 3
2 DOCUMENTI DI PROGRAMMAZIONE DI RIFERIMENTO 3
3 ANALISI DELLE PRINCIPALI VOCI DI RICAVO 4
3.1 Contributi F.S.R. 4
3.2 Saldo Mobilità 5
3.3 Entrate Proprie 5
3.4 Saldo Intramoenia 6
3.5 Rettifica Contributi c/esercizio per destinazione ad investimenti 6
3.6 Saldo per quote inutilizzate contributi vincolati 11
4 ANALISI DELLE PRINCIPALI VOCI DI SPESA 12
4.1 Personale 12
4.2 Prodotti Farmaceutici ed Emoderivati 13
4.3 Altri Beni Sanitari e Beni non Sanitari 14
4.4 Servizi 15
4.5 Ammortamenti e Costi capitalizzati 17
4.6 Accantonamenti 17
4.7 Variazione Rimanenze 18
4.8 Medicina di Base 19
4.9 Farmaceutica Convenzionata 20
4.10 Prestazioni da Privato 20
4.11 Svalutazioni, Saldo Gestione Finanziaria, Oneri Fiscali e Saldo Gestione Straordinaria 21
5 IL RISULTATO PREVISTO 23

1 PREMESSA

L'art. 25, co 3, del D.Lgs, 118/2011 prevede: *"Il bilancio preventivo economico annuale e' corredato da una nota illustrativa, dal piano degli investimenti e da una relazione redatta dal direttore generale per gli enti di cui alla lettera c) del comma 2 dell'articolo 19 e dal responsabile della gestione sanitaria accentrata presso la regione per gli enti di cui all'articolo 19, comma 2, lettera b), punto i), ove ricorrano le condizioni ivi previste. La nota illustrativa esplicita i criteri impiegati nell' elaborazione del bilancio preventivo economico annuale; la relazione del direttore generale o del responsabile della gestione sanitaria accentrata evidenzia i collegamenti con gli altri atti di programmazione aziendali regionali; il piano degli investimenti definisce gli investimenti da effettuare nel triennio e le relative modalità di finanziamento. Il bilancio preventivo economico annuale degli enti di cui all'articolo 19, comma 2, lettera c) e lettera b), punto i), ove ricorrano le condizioni ivi previste, deve essere corredato dalla relazione del collegio sindacale. "*

La presente nota integrativa predisposta in ottemperanza della disposizione richiamata si propone di fornire indicazioni tecnico contabili sulle modalità di costruzione del documento di previsione dell'Azienda sanitaria per il triennio 2022/2024.

Nei paragrafi che seguono analizzeremo le principali voci di entrata e di spesa fornendo adeguate motivazioni sui criteri di costruzione delle previsioni e sugli scostamenti rispetto (previsionali e tendenziali 3 trimestre dell'esercizio precedente 2021) tenendo conto dei documenti di programmazione richiamati nel paragrafo che segue.

2 DOCUMENTI DI PROGRAMMAZIONE DI RIFERIMENTO

Il presente bilancio economico di previsione è stato costruito

a) prendendo a base I dati contenuti nel CE terzo trimestre 2021
b) aggiornando le previsioni richiamate nel punto a) sulla base delle indicazioni contenute:

- per quanto compatibile con il Piano di Riqualificazione del Servizio Sanitario regionale abruzzese 2016-2018, approvato con Decreto Commissariale n. 55 del 10 giugno 2016, successivamente approvato con Deliberazione di Giunta Regionale n. 505 del 22 settembre 2016, modificata con la deliberazione di Giunta Regionale n. 576 del 29 settembre 2016;

- nella delibera di Giunta Regionale con deliberazione n. 660 del 22/10/2022 ad oggetto *"Indirizzi regionali per la redazione degli strumenti di programmazione delle Aziende Sanitarie regionali per il triennio 2022-2024"*.

  - sono stati approvati i seguenti documenti, parti integranti e sostanziali del provvedimento:

    - All.1 denominato: "*Indirizzi per la programmazione triennale 2022-2024 delle Aziende Sanitarie Regionali*", riepilogativo degli indirizzi formulati e comunicati dai Dirigenti dei Servizi del Dipartimento Sanità ciascuno in relazione alle materie di rispettiva competenza, in base al quale le Aziende dovranno predisporre la programmazione triennale 2022-2024;
    - All.2 denominato: "Relazione sulle modalità di riparto del Fondo Sanitario Regionale (FSR) alle AA.SS.LL abruzzesi anno 2022 – provvisorio";

3 ANALISI DELLE PRINCIPALI VOCI DI RICAVO

I ricavi previsti per l'anno 2022 sono riepilogati nella tabella che segue:

Nei paragrafi successivi verranno analizzati gli scostamenti e le modalità di costruzione delle singole voci

3.1 Contributi F.S.R.

La voce A1 risulta così composta

CE	CONTO ECONOMICO €	Stima a chidere 2021 (III trim 21) A	Variazioni a legislazione e programmazione vigente B	Previsione 2022 ante manovra C=A+B	Manovra correttiva 2022 D	Bilancio previsione 2022 E=C+D
AA0031	*Finanziamento indistinto*	*740.116.704*	*(3.478.249)*	*736.638.455*	*0*	*736.638.455*
AA0032	*Finanziamento indistinto finalizzato da Regione*	*10.427.424*	-	*10.427.424*	*0*	*10.427.424*
AA0034	*Funzioni - Pronto Soccorso*	-	-	*0*	*0*	-
AA0035	*Funzioni - Altro*	-	-	*0*	*0*	-
AA0036	*Quota finalizzata per il Piano aziendale di cui all'art. 1, comma 528, L. 208/2015*	-	-	*0*	*0*	-
A1.1	**Contributi F.S.R. indistinto**	**750.544.128**	**(3.478.249)**	**747.065.879**	-	**747.065.879**
AA0040	*Contributi da Regione o Provincia Autonoma per quota F.S. regionale vincolato*	*10.467.320*	-	*10.467.320*	*0*	*10.467.320*
A1.2	**Contributi F.S.R. vincolato**	**10.467.320**	-	**10.467.320**	-	**10.467.320**
A1	**Contributi F.S.R.**	**761.011.447**	**(3.478.249)**	**757.533.199**	-	**757.533.199**

Nella tabella seguente si procederà a fornire specifica analisi degli scostamenti e delle modalità di costruzione della singola previsione

Motivazione scostamenti a legislazione e programmazione vigente (B)	*Lo scostamento in diminuzione di € 3.478.249è stato apportato a seguito dell'applicazione dei criteri per l'assegnazione del Fondo Sanitario Regionale alle ASL abruzzesi approvati con DGR n.371 del 21/06/2021*
Manovra correttiva (D)	*(Non sono da segnalare manovre correttive)*
Indirizzi programmatici da Delibera Regionale	
Eventuale scostamento da indirizzi programmatici	*Alla voce AA0032 "Finanziamento indistinto finalizzato da Regione" è stato ipotizzato lo stesso finanziamento di € 10.427.424 previsto per finanziare i costi Covid per l'anno 2021*
Ulteriori commenti	

3.2 Saldo Mobilità

La voce A2 risulta così composta

CE	CONTO ECONOMICO	Stima a chidere 2021 (III trim 21)	Variazioni a legislazione e programmazione vigente	Previsione 2022 ante manovra	Manovra correttiva 2022	Bilancio previsione 2022
	€	A	B	C=A+B	D	E=C+D
A2.3	Saldo mobilità in compensazione extra	(35.053.664)	-	(35.053.664)	-	(35.053.664)
A2.4	Saldo mobilità non in compensazione extra	(237.005)	-	(237.005)	-	(237.005)
A2.5	Saldo infragruppo regionale	(2.575.693)	2.542.648	(33.045)	-	(33.045)
A2.6	Saldo mobilità internazionale	157.755	-	157.755	-	157.755
A2	Saldo Mobilità	(63.373.201)	2.542.648	(60.830.553)	-	(60.830.553)

Nella tabella seguente si procederà a fornire specifica analisi degli scostamenti e delle modalità di costruzione della singola previsione

Motivazione scostamenti a legislazione e programmazione vigente (B)	*Nel preventivo 2022sono stati inseriti gli stessi dati di mobilità comunicati dalla Regione in occasione del CE terzo trimestre. Il dato complessivo è stato depurato dalla sopravvenienza passiva per mobilità intraregionale di competenza dell'esercizio 2021.*
Manovra correttiva (D)	*(Non sono da segnalare manovre correttive)*
Indirizzi programmatici da Delibera Regionale	
Eventuale scostamento da indirizzi programmatici	
Ulteriori commenti	

3.3 Entrate Proprie

La voce A3 risulta così composta

CE	CONTO ECONOMICO	Stima a chidere 2021 (III trim 21)	Variazioni a legislazione e programmazione vigente	Previsione 2022 ante manovra	Manovra correttiva 2022	Bilancio previsione 2022
	€	A	B	C=A+B	D	E=C+D
A3.1	Ulteriori Trasferimenti Pubblici	807.987	-	807.987	-	807.987
A3.2	Ticket	7.069.074	1.280.000	8.349.074	-	8.349.074
A3.3	Altre Entrate Proprie	11.391.857	-	11.391.857	-	11.391.857
A3	Entrate Proprie	19.268.918	1.280.000	20.548.918	-	20.548.918

Nella tabella seguente si procederà a fornire specifica analisi degli scostamenti e delle modalità di costruzione della singola previsione

Motivazione scostamenti a legislazione e programmazione vigente (B)	*Il valore delle entrate proprie considerato per l'anno 2022 è quello rilevato nel CE terzo trimestre proiettato all'anno con un incremento di € 1.280.000 ipotizzabile a causa della ripresa di tutte le attività sanitarie che hanno avuto un rallentamento a causa della pandemia Covid.*
Manovra correttiva (D)	*(Non sono da segnalare manovre correttive)*
Indirizzi programmatici da Delibera Regionale	
Eventuale scostamento da indirizzi programmatici	
Ulteriori commenti	

3.4 Saldo Intramoenia

La voce A4 risulta così composta

CE	CONTO ECONOMICO €	Stima a chidere 2021 (III trim 21) A	Variazioni a legislazione e programmazione vigente B	Previsione 2022 ante manovra C=A+B	Manovra correttiva 2022 D	Bilancio previsione 2022 E=C+D
A4	**Saldo Intramoenia**	**180.490**	**-**	**180.490**	**-**	**180.490**

Nella tabella seguente si procederà a fornire specifica analisi degli scostamenti e delle modalità di costruzione della singola previsione

Motivazione scostamenti a legislazione e programmazione vigente (B)	*Il saldo intramoenia è stato ipotizzato pari al valore del CE terzo trimestre proiettato all'anno.*
Manovra correttiva (D)	*(Non sono da segnalare manovre correttive)*
Indirizzi programmatici da Delibera Regionale	
Eventuale scostamento da indirizzi programmatici	
Ulteriori commenti	

3.5 Rettifica Contributi c/esercizio per destinazione ad investimenti

La voce A5 risulta così composta

CE	CONTO ECONOMICO	Stima a chidere 2021 (III trim 21)	Variazioni a legislazione e programmazione vigente	Previsione 2022 ante manovra	Manovra correttiva 2022	Bilancio previsione 2022
	€	A	B	C=A+B	D	E=C+D
AA0250	*Rettifica contributi in c/esercizio per destinazione ad investimenti - da Regione o Provincia Autonoma per quota F.S. regionale*	*(6.813.861)*	*(3.097.939)*	*-9.911.800*	*0*	*(9.911.800)*
A5.1	Rettifica contributi F.S.R. per destinazione ad investimenti	(6.813.861)	(3.097.939)	(9.911.800)	-	(9.911.800)
AA0260	*Rettifica contributi in c/esercizio per destinazione ad investimenti - Altri contributi*	-	-	*0*	*0*	-
A5.2	Rettifica ulteriori Trasferimenti Pubblici per destinazione ad investimenti	-	-	-	-	-
A5	Rettifica Contributi c/esercizio per destinazione ad investimenti	(6.813.861)	(3.097.939)	(9.911.800)	-	(9.911.800)

Nella tabella seguente si procederà a fornire specifica analisi degli scostamenti e delle modalità di costruzione della singola previsione

Motivazione scostamenti a legislazione e programmazione vigente (B)	*Il valore degli investimenti da effettuare nell'anno 2022 utilizzando i contributi in c/esercizio è pari a € 9.911.800 pari al limite massimo stabilito dalla Regione Abruzzo per la ASL Lanciano-Vasto-Chieti negli indirizzi per la programmazione triennale 2022-2024*
Manovra correttiva (D)	*(Non sono da segnalare manovre correttive)*
Indirizzi programmatici da Delibera Regionale	
Eventuale scostamento da indirizzi programmatici	
Ulteriori commenti	

Si riporta di seguito il dettaglio degli investimenti previsti nel periodo di riferimento finanziati con FSR *(AA0250 Rettifica contributi in c/esercizio per destinazione ad investimenti - da Regione o Provincia Autonoma per quota F.S. regionale)*

Categoria di cespite (dlgs 118)	Descrizione investimento	Ubicazione struttura	Unità Operativa proponente	Importo investimento	Data Acquisto	Data collaudo	Compreso nel piano triennale di investimenti in grandi apparecchiature
Lavori	*ADEGUAMENTO E MESSA A NORMA ANATOMIA PATOLOGICA*	*P.O. CHIETI*	*Investimenti e patrimonio*	*€ 150.000,00*			
Lavori	*RISTRUTTURAZIONE BLOCCO OPERATORIO UBICATO AL 9 LIVELLO CORPI D ed E DELL'OSPEDALE CLINICIZZATO "SS. ANNUNZIATA DI CHIETI"*	*P.O. CHIETI*	*Investimenti e patrimonio*	*€ 350.000,00*			
Lavori	*ADEGUAMENTO DELLA SALA SETTORIA ALLE PRESCRIZIONI NAS*	*P.O. CHIETI*	*Investimenti e patrimonio*	*€ 50.000,00*			
Lavori	*ACCERTAMENTO TECNICO E MESSA IN SICUREZZA PRESIDIO OSPEDALIERO VASTO – DELIBERA N. 418 DEL 03/06/2020*	*P.O. VASTO*	*Investimenti e patrimonio*	*€ 220.000,00*			
Lavori	*AMPLIAMENTO E MESSA A NORMA DEL REPARTO DI DIALISI*	*P.O. VASTO*	*Investimenti e patrimonio*	*€ 150.000,00*			
Lavori	*INTERVENTI URGENTI DI ADEGUAMENTO STATICO E STUDIO DI VULNERABILITA' SISMICA DELLA STRUTTURA DENOMINATA SER.D.*	*P.O. LANCIANO*	*Investimenti e patrimonio*	*€ 150.000,00*			
Lavori	*LAVORI PROPEDEUTICI ALL'ISTALLAZIONE DI ATTREZZATURE E APPARECCHIATURE ELETTROMEDICALI*	*P.O. CHIETI P.O. VASTO P.O. LANCIANO P.O. ORTONA P.O. ATESSA*	*Investimenti e patrimonio*	*€ 150.000,00*			
Lavori	*ADEGUAMENTO E MESSA A NORMA ALLE PRESCRIZIONI NAS U.O.C. SPDC*	*P.O. LANCIANO*	*Investimenti e patrimonio*	*€ 200.000,00*			

Lavori	INTERVENTI DI ADEGUAMENTO, SISTEMAZIONE E MESSA A NORMA DEI SERVIZI IGIENICI NELL'UNITA' OPERATIVA DI MEDICINA INTERNA - PIANO PRIMO – CORPO "I" DEL P.O. DI LANCIANO	P.O. LANCIANO	Investimenti e patrimonio	€ 48.666,67			
Lavori	SISTEMAZIONE PIANO PRIMO CORPO "O" EX SCUOLA INFERMIERI DA DESTINARE A PIASTRA AMULATORIALE/CENTRO VACCINALE	P.O. LANCIANO	Investimenti e patrimonio	€ 75.000,00			
Lavori	NUOVA REALIZZAZIONE MOURGUE E SALA SETTORIA	REALIZZAZIONE NUOVA MORGUE P.O. LANCIANO	Investimenti e patrimonio	€ 150.000,00			
Lavori	LAVORI DI ADEGUAMENTO E MESSA A NORMA ANTINCENDIO (fase 3)	P.O. ORTONA	Investimenti e patrimonio	€ 100.000,00			
Lavori	ADEGUAMENTO TECNICO FUNZIONALE DELLA U.S.D. DIAGNOSTICA SENOLOGICA: SALA ECOGRAFICA	P.O. ORTONA	Investimenti e patrimonio	€ 140.000,00			
Lavori	INTERVENTI DI RISTRUTTURAZION, ADEGUAMENTO SANITARIO E MESSA A NORMA ANTINCENDIO DEL PRESIDIO OSPEDALIERO DI ORTONA "GAETANO BERNABEO" D.M. (1° Lotto).	P.O. ORTONA	Investimenti e patrimonio	€ 761.035,07			
Lavori	ADEGUAMENTO E TRASFERIMENTO 118 E MORGUE	P.O. ATESSA	Investimenti e patrimonio	€ 100.000,00			
Lavori	AMPLIAMENTO E MESSA A NORMA DEL REPARTO DI DIALISI	P.O. ATESSA	Investimenti e patrimonio	€ 100.000,00			
Lavori	INTERVENTO DI ADEGUAMENTO EDILE ED IMPIANTISTICO IN ALCUNI LOCALI DA DESTINARE A PIASTRA AMBULATORIALE DI GASTROENDOSCOPIA DIGESTIVA NEL PIANO SECONDO DELLA STRUTTURA SANITARIA DI ATESSA	P.O. ATESSA	Investimenti e patrimonio	€ 80.000,00			
Lavori	AMPLIAMENTO E MESSA A NORMA DEL REPARTO DI DIALISI	P.O. GUARDIAGRELE	Investimenti e patrimonio	€ 100.000,00			
Lavori	ADEGUAMENTO E MESSA A NORMA ALLE PRESCRIZIONI NAS DELLA RADA E RESIDENZA PSICHIATRICA	P.O. GUARDIAGRELE	Investimenti e patrimonio	€ 200.000,00			
Lavori	ACQUISTO EX PRETURA PER REALIZZAZIONE DI UNA CASA DELLA COMUNITA'.	CASALBORDINO	Investimenti e patrimonio	€ 150.000,00			
Lavori	ANALISI DELLA VULNERABILITA' SISMICA DELLE STRUTTURE SANITARIE AZIENDALI	STRUTTURE VARIE	Investimenti e patrimonio	€ 108.333,33			
Lavori	Analisi delle valutazioni acustiche DELLE STRUTTURE SANITARIE AZIENDALI	STRUTTURE VARIE	Investimenti e patrimonio	€ 50.000,00			
Lavori	LAVORI DI ADEGUAMENTO DEGLI IMPIANTI FOGNARI A SEGUITO DELLE RISTRUTTURAZIONE DELLE CUCINE	STRUTTURE VARIE	Investimenti e patrimonio	€ 13.333,33			
Lavori	ADEGUAMENTO SALA TAC	P.O. VASTO	Investimenti e patrimonio	€ 30.000,00			
Lavori	LAVORI DI ADEGUAMENTO E BONIFICA PAVIMENTI CONTENENTI FIBRE DI AMIANTO IN ALCUNI REPARTI E SERVIZI PO LANCIANO	P.O. LANCIANO	Investimenti e patrimonio	€ 122.722,50			
Lavori	ADEGUAMENTO DELLO SPOGLIATOIO CENTRALIZZATO (VERBALE NAS)	P.O. LANCIANO	Investimenti e patrimonio	€ 100.000,00			
Lavori	URGENTI LAVORI ANTINCENDIO PRODROMICI ALL'ADEGUAMENTO DEI LOCALI CUCINE DEL P.O. DI LANCIANO	P.O. LANCIANO	Investimenti e patrimonio	€ 20.000,00			
Lavori	ADEGUAMENTO DELLA VIABILITA' ESTERNA A SERVIZIO DEL PRONTO SOCCORSO DI LANCIANO	P.O. LANCIANO	Investimenti e patrimonio	€ 55.000,00			
Lavori	FONDI PER ACCORDI BONARI E CONTENZIOSI	P.O. LANCIANO	Investimenti e patrimonio	€ 50.000,00			
Lavori	LAVORI EDILI DI ADEGUAMENTO E RISTRUTTURAZIONE DELLA CUCINA AZIENDALE	P.O. LANCIANO	Investimenti e patrimonio	€ 150.000,00			
Lavori	PROGETTAZIONI ANTINCENDIO STRUTTURE AZIENDALI	STRUTTURE VARIE	Investimenti e patrimonio	€ 50.000,00			
Lavori	BONIFICA AMIANTO STRUTTURE VARIE	STRUTTURE VARIE	Investimenti e patrimonio	€ 150.000,00			
Lavori	Piano vaccinale anti-sars-cov-2/covid-19. Lavori di "Adeguamento tecnico-funzionale per la realizzazione centro vaccinale nel PTA di Guardiagrele"	P.O. GUARDIAGRELE	Investimenti e patrimonio	€ 59.302,03			
Lavori	Piano vaccinale anti-sars-cov-2/covid-19. Lavori di "Adeguamento tecnico-funzionale per la realizzazione centro vaccinale nella Struttura Sanitaria di San Vito Chietino"	P.O. SAN. VITO	Investimenti e patrimonio	€ 85.840,89			
MANUTENZIONE STRAORDIN	MANUTENZIONE STRAORDINARIA	STRUTTURE NOSOCOMIALI	Investimenti e patrimonio	€ 400.000,00			
MANUTENZIONE STRAORDIN	MANUTENZIONE STRAORDINARIA	STRUTTURE TERRITORIALI	Investimenti e patrimonio	€ 100.000,00			
App. elettromedicali	Adeguamento Riuniti odontoiatrici a nuove normative "amalgama"	ASL	Ingegneri Clinica	€ 17.080,00			
App. elettromedicali	Ecotomografo	DSB Francavilla Consultorio famigliare	Ingegneri Clinica	€ 48.800,00			

App. elettromedicali	Aspiratore per ambulatorio	DSB Francavilla Consultorio famigliare	Ingegneri Clinica	€ 1.220,00			
App. elettromedicali	Aspiratore per ambulatorio	Chieti Consultorio famigliare	Ingegneri Clinica	€ 1.220,00			
App. elettromedicali	Aspiratore per ambulatorio	Chieti Scalo Consultorio famigliare	Ingegneri Clinica	€ 1.220,00			
App. elettromedicali	Aspiratore per ambulatorio	Lanciano Consultorio famigliare	Ingegneri Clinica	€ 1.220,00			
App. elettromedicali	Lettino ginecologico	ASL Consultorio famigliare	Ingegneri Clinica	€ 19.520,00			
App. elettromedicali	Barella per biocontenimeto	Atessa Pronto Soccorso	Ingegneri Clinica	€ 23.000,00			
App. elettromedicali	Aspiratore portatile	Atessa Medicina Interna	Ingegneri Clinica	€ 976,00			
App. elettromedicali	Elettrobisturi	Atessa Endoscopia	Ingegneri Clinica	€ 20.740,00			
App. elettromedicali	Insufflatore	Atessa Endoscopia	Ingegneri Clinica	€ 17.080,00			
App. elettromedicali	Analizzatori gas tossici(10)	Chieti 118	Ingegneri Clinica	€ 4.270,00			
App. elettromedicali	Armadio per infiammabili	Chieti Anatomia Patologica	Ingegneri Clinica	€ 24.400,00			
App. elettromedicali	Sistema di congelamento rapido per estemporanee	Chieti Anatomia Patologica	Ingegneri Clinica	€ 21.960,00			
App. elettromedicali	Bilancia pesa organi	Chieti Anatomia Patologica	Ingegneri Clinica	€ 854,00			
App. elettromedicali	Cappe chimiche	Chieti Anatomia Patologica	Ingegneri Clinica	€ 213.500,00			
App. elettromedicali	Cappa biologica	Chieti Anatomia Patologica	Ingegneri Clinica	€ 73.200,00			
App. elettromedicali	Frigofarmaci 700 l	Chieti Anatomia Patologica	Ingegneri Clinica	€ 3.660,00			
App. elettromedicali	Bancone aspirato-accettazione campioni	Chieti Anatomia Patologica	Ingegneri Clinica	€ 18.300,00			
App. elettromedicali	Microscopio operatorio oftalmologico a soffitto	Chieti Blocco Operatorio	Ingegneri Clinica	€ 109.800,00			
App. elettromedicali	Autoclavi	Chieti Blocco Operatorio e centale di sterilizzazione	Ingegneri Clinica	€ 195.200,00			
App. elettromedicali	Pensili a soffitto	Chieti Blocco Operatorio	Ingegneri Clinica	€ 87.840,00			
App. elettromedicali	Lampade scialitiche a soffitto	Chieti Blocco Operatorio	Ingegneri Clinica	€ 14.640,00			
App. elettromedicali	Macchina per circolazione extracorporea	Chieti Cardiochirurgia	Ingegneri Clinica	€ 91.500,00			
App. elettromedicali	Sistema ergometrico	Chieti Cardiologia Universitaria	Ingegneri Clinica	€ 42.700,00			
App. elettromedicali	Laser per disostruzioni bronchiali	Chieti Chirurgia Generale	Ingegneri Clinica	€ 97.600,00			
App. elettromedicali	Colonna Laparoscopica	Chieti Chirurgia Generale	Ingegneri Clinica	€ 129.320,00			
App. elettromedicali	Ecotomografo	Chieti Chirurgia vascolare	Ingegneri Clinica	€ 60.390,00			
App. elettromedicali	Letti elettrici degenza	Chieti Clinica Ortopedica	Ingegneri Clinica	€ 53.680,00			
App. elettromedicali	Ecocardiografo	Chieti Emodinamica	Ingegneri Clinica	€ 72.590,00			
App. elettromedicali	Aspiratore portatile	Chieti Medicina Generale	Ingegneri Clinica	€ 488,00			
App. elettromedicali	Aspiratore portatile	Chieti Medicina nucleare	Ingegneri Clinica	€ 488,00			
App. elettromedicali	Radiocromatografo	Chieti Medicina nucleare	Ingegneri Clinica	€ 54.900,00			
App. elettromedicali	Sistema di controllo radioattività vasche di raccolta reflui	Chieti- Lanciano Medicina nucleare	Ingegneri Clinica	€ 66.831,60			
App. elettromedicali	Aspiratore portatile	Chieti Neurologia	Ingegneri Clinica	€ 488,00			
App. elettromedicali	Laser CO2	Chieti ORL - Ginecologia - Chirurgia - Oncologia	Ingegneri Clinica	€ 207.400,00			
App. elettromedicali	Ecotomografo ginecologico per morfologica	Chieti Ostetricia e Ginecologia	Ingegneri Clinica	€ 73.200,00			
App. elettromedicali	Manipolatore uterino (1)	Chieti Ostetricia ginecologia	Ingegneri Clinica	€ 8.540,00			
App. elettromedicali	Letti elettrici e n.4 culle	Chieti Pediatria	Ingegneri Clinica	€ 71.980,00			
App. elettromedicali	Arco C (1)	Chieti Radiodiagnostica	Ingegneri Clinica	€ 183.000,00			
App. elettromedicali	Aspiratore elettromedicale	Chieti-Vasto-Lanciano Serd	Ingegneri Clinica	€ 1.464,00			
App. elettromedicali	Audiometro	DSB Atessa Amb. Otorino	Ingegneri Clinica	€ 4.880,00			
App. elettromedicali	Otoscopio	DSB Atessa Amb. Otorino	Ingegneri Clinica	€ 610,00			

App. elettromedicali	Luce frontale	DSB Atessa Amb. Otorino	Ingegneri Clinica	€ 1.220,00			
App. elettromedicali	Aspiratore	DSB Chieti Ambulatorio Pneumotisiologico	Ingegneri Clinica	€ 488,00			
App. elettromedicali	Aspiratore	DSB Chieti Pneumotisiologia	Ingegneri Clinica	€ 488,00			
App. elettromedicali	aspiratore portatile	DSB chieti poliambulatori	Ingegneri Clinica	€ 488,00			
App. elettromedicali	aspiratore portatile	DSB chieti Sede Bucchianico	Ingegneri Clinica	€ 488,00			
App. elettromedicali	lampade scialitiche a soffitto (1)	Lanciano Blocco Operatorio	Ingegneri Clinica	€ 14.640,00			
App. elettromedicali	Modulo aspirafumi per elettrobisturi (1)	Lanciano Blocco Operatorio	Ingegneri Clinica	€ 4.880,00			
App. elettromedicali	Defibrillatore con pacing (4)	Lanciano Blocco Operatorio	Ingegneri Clinica	€ 34.160,00			
App. elettromedicali	Autoclavi (1)	Lanciano Blocco Operatorio	Ingegneri Clinica	€ 73.200,00			
App. elettromedicali	Telemetrie	Lanciano Caridologia UTIC	Ingegneri Clinica	€ 19.520,00			
App. elettromedicali	Colonna Laparoscopica	Lanciano Chirurgia Generale	Ingegneri Clinica	€ 129.320,00			
App. elettromedicali	OCT + Fluorangiografo	Lanciano Oculistica	Ingegneri Clinica				
App. elettromedicali	Amplificatore di brillanza - Arco C	Lanciano Radiologia	Ingegneri Clinica	€ 180.000,00			
App. elettromedicali	Uroflussimetro	Lanciano Urologia	Ingegneri Clinica	€ 3.660,00			
App. elettromedicali	Aspirafumi per elettrobisturi (1)	Ortona Blocco Operatorio	Ingegneri Clinica	€ 4.880,00			
App. elettromedicali	Aspiratore	Ortona Centro Vaccinale	Ingegneri Clinica	€ 488,00			
App. elettromedicali	Monitor Medicale 4K	Ortona Endoscopia	Ingegneri Clinica	€ 7.320,00			
App. elettromedicali	Videocolonscopio CF-H1851	Ortona Endoscopia	Ingegneri Clinica	€ 25.620,00			
App. elettromedicali	Videocolonscopio pediatrico PCFH901	Ortona Endoscopia	Ingegneri Clinica	€ 40.260,00			
App. elettromedicali	Videocolonscopio TJF-Q190V	Ortona Endoscopia	Ingegneri Clinica	€ 29.402,00			
App. elettromedicali	Videogastroscopio GF-H185	Ortona Endoscopia	Ingegneri Clinica	€ 24.400,00			
App. elettromedicali	Videoprocessore 4K CV1500	Ortona Endoscopia	Ingegneri Clinica	€ 24.400,00			
App. elettromedicali	n. 2 Contenitori Criogenici	Ortona PMA	Ingegneri Clinica	€ 8.540,00			
App. elettromedicali	Aspiratore chirurgico portatile	Ortona PMA	Ingegneri Clinica	€ 488,00			
App. elettromedicali	Spirometro compatto (opzione ossimetria)	PTA Casoli	Ingegneri Clinica	€ 3.050,00			
App. elettromedicali	Aspiratore su carrello	PTA Casoli	Ingegneri Clinica	€ 488,00			
App. elettromedicali	Otoscopio a fibre ottiche	PTA Casoli	Ingegneri Clinica	€ 610,00			
App. elettromedicali	Aspiratore portatile	PTA Guardiagrele poliambulatorio	Ingegneri Clinica	€ 976,00			
App. elettromedicali	Autoclavi	Vasto Blocco Operatorio - centrale sterilizzazione	Ingegneri Clinica	€ 73.200,00			
App. elettromedicali	Colonna Laparoscopica	Vasto Chirurgia	Ingegneri Clinica	€ 146.400,00			
App. elettromedicali	letti degenza elettrici	Vasto Ortopedia	Ingegneri Clinica	€ 36.600,00			
App. elettromedicali	Ecotomografo ginecologico	Vasto Ostetricia e Ginecologia	Ingegneri Clinica	€ 61.000,00			
App. elettromedicali	Uroflussimetro	Vasto Urologia	Ingegneri Clinica	€ 3.660,00			
App. elettromedicali	Apparecchiatura per urodinamica	Vasto Urologia	Ingegneri Clinica	€ 18.300,00			
App. elettromedicali	Ecotomografo	Distretto Chieti Scalo	Ingegneri Clinica	€ 30.500,00			
App. elettromedicali	Spirometri portatili	Distretto Chieti Scalo	Ingegneri Clinica	€ 6.100,00			
App. elettromedicali	Sistema holter (2 pressori)	Distretto Chieti Scalo	Ingegneri Clinica	€ 9.760,00			
App. elettromedicali	Autorefrottometro	Distretto Chieti Scalo	Ingegneri Clinica	€ 6.100,00			
App. elettromedicali	lampada a fessura	Distretto Chieti Scalo	Ingegneri Clinica	€ 9.760,00			
App. elettromedicali	oftalmoscopio	Distretto Chieti Scalo	Ingegneri Clinica	€ 610,00			
App. elettromedicali	ottotipo	Distretto Chieti Scalo	Ingegneri Clinica	€ 244,00			
App. elettromedicali	Elettrocardiografi	Distretto Chieti Scalo	Ingegneri Clinica	€ 4.880,00			
ARREDI	Arredi vari (studi, ambulatori, sale di attesa, lettini vari ecc)	Distretto Chieti Scalo	Provveditorato	€ 109.800,00			
AUTOMEZZI	Auto medica	ASL 118	Provveditorato	€ 35.000,00			
Altre immobilizzazioni materiali	Aggiornamento tecnologico Centrali telefoniche		Informatica e Reti	€ 854.000,00			
Altre immobilizzazioni materiali	Computer, notebook e periferiche ad uso personale		Informatica e Reti	€ 366.000,00			
Altre immobilizzazioni materiali	Componenti elettronici e materiali per cablaggi		Informatica e Reti	€ 30.000,00			
Altre immobilizzazioni materiali	Apparati di Rete, UPS, Cablaggi		Informatica e Reti	€ 109.800,00			
Altre immobilizzazioni materiali	Altre licenze d'uso (Office, Sistemi Operativi, ecc)		Informatica e Reti	€ 60.000,00			
Altre immobilizzazioni materiali	Licenze d'uso e servizi per software di gestione ricoveri, cartella infermieristica,sala operatoria e Dossier-Assistenza territoriale -ADI-PUA		Informatica e Reti	€ -			
Altre immobilizzazioni materiali	Software di backup		Informatica e Reti	€ 42.700,00			
Altre immobilizzazioni materiali	Sistemi gestionali di Anatomia Patologica e trasfusionale per Alimentazione FSE-INI		Informatica e Reti	€ 152.929,00			
				€ 9.911.800,42			

3.6 Saldo per quote inutilizzate contributi vincolati

La voce A6 risulta così composta

CE	CONTO ECONOMICO €	Stima a chidere 2021 (III trim 21) A	Variazioni a legislazione e programmazione vigente B	Previsione 2022 ante manovra C=A+B	Manovra correttiva 2022 D	Bilancio previsione 2022 E=C+D
AA0280	*Utilizzo fondi per quote inutilizzate contributi di esercizi precedenti da Regione o Provincia Autonoma per quota F.S. regionale vincolato*	*4.885.833*	*(1.057.166)*	*3.828.667*	*0*	*3.828.667*
AA0290	*Utilizzo fondi per quote inutilizzate contributi di esercizi precedenti da soggetti pubblici (extra fondo) vincolati*	-	-	*0*	*0*	-
AA0300	*Utilizzo fondi per quote inutilizzate contributi di esercizi precedenti per ricerca*	-	-	*0*	*0*	-
AA0310	*Utilizzo fondi per quote inutilizzate contributi vincolati di esercizi precedenti da privati*	-	-	*0*	*0*	-
AA0271	*Utilizzo fondi per quote inutilizzate contributi di esercizi precedenti da Regione o Prov. Aut. per quota F.S. regionale indistinto finalizzato*	-	-	*0*	*0*	-
A6.1	**Utilizzo fondi per quote inutilizzate contributi vincolati di esercizi precedenti**	**4.885.833**	**(1.057.166)**	**3.828.667**	**-**	**3.828.667**
BA2771	*Accantonamenti per quote inutilizzate contributi da Regione e Prov. Aut. per quota F.S. indistinto finalizzato*	*6.675.640*	*(6.675.640)*	*0*	*0*	-
BA2780	*Accantonamenti per quote inutilizzate contributi da Regione o Provincia Autonoma per quota F.S. vincolato*	-	-	*0*	*0*	-
BA2790	*Accantonamenti per quote inutilizzate contributi da soggetti pubblici (extra fondo) vincolati*	-	-	*0*	*0*	-
BA2800	*Accantonamenti per quote inutilizzate contributi da soggetti pubblici per ricerca*	-	-	*0*	*0*	-
BA2810	*Accantonamenti per quote inutilizzate contributi vincolati da privati*	-	-	*0*	*0*	-
BA2811	*Accantonamenti per quote inutilizzate contributi da soggetti privati per ricerca*	-	-	*0*	*0*	-
A6.2	**Accantonamenti per quote inutilizzate contributi vincolati di esercizio in corso**	**6.675.640**	**(6.675.640)**	**-**	**-**	**-**
A6	**Saldo per quote inutilizzate contributi vincolati**	**(1.789.807)**	**5.618.474**	**3.828.667**	**-**	**3.828.667**

Nella tabella seguente si procederà a fornire specifica analisi degli scostamenti e delle modalità di costruzione della singola previsione

Motivazione scostamenti a legislazione e programmazione vigente (B)	Il saldo delle quote inutilizzate dei contributi vincolati deriva dall'ipotesi che tutti i contributi 2022 siano completamente utilizzati insieme al completo utilizzo dei contributi che residuano dal 2017 e 2016. L'importo di € 3.828.667 ricomprende anche una stima pari a circa € 170.000 di contributi relativi ad anni precedenti che comunque vanno contabilizzati nella voce in oggetto.
Manovra correttiva (D)	*(Non sono da segnalare manovre correttive)*
Indirizzi programmatici da Delibera Regionale	
Eventuale scostamento da indirizzi programmatici	
Ulteriori commenti	

Di seguito si riporta il dettaglio della voce *AA0280 Utilizzo fondi per quote inutilizzate contributi di esercizi precedenti da Regione o Provincia Autonoma per quota F.S. regionale vincolato,* composto dal dettaglio dell'utilizzo di altre somme vincolate e dalla stratificazione per anni di formazione dell'Utilizzo di Progetto Obiettivo di anni precedenti.

AA0280 Utilizzo fondi per quote inutilizzate contributi di esercizi precedenti da Regione o Provincia Autonoma per quota F.S. regionale vincolato		
		Bilancio previsione 2022
A=B+C	AA0280 Utilizzo fondi per quote inutilizzate contributi di esercizi precedenti da Regione o Provincia Autonoma per quota F.S. regionale vincolato	3.828.667
B	di cui altre somme vincolate	167.906
C=D+E+F+H+I	di cui Utilizzo Progetti Obiettivo anni precedenti	3.660.761
D	di cui Utilizzo Progetti Obiettivo anno 2020	
E	di cui Utilizzo Progetti Obiettivo anno 2019	
F	di cui Utilizzo Progetti Obiettivo anno 2018	
G	di cui Utilizzo Progetti Obiettivo anno 2017	2.369.667
H	di cui Utilizzo Progetti Obiettivo anno 2016	1.291.094
I	di cui Utilizzo Progetti Obiettivo anno 2015 e ante	

4 ANALISI DELLE PRINCIPALI VOCI DI SPESA

4.1 Personale

La voce B1 risulta così composta

Di seguito si riporta il dettaglio specifico, relativo ad altre tipologie di personale non dipendente, comunque ricomprese nella voce B1 Personale

CE	CONTO ECONOMICO	Stima a chidere 2021 (III trim 21)	Variazioni a legislazione e programmazion e vigente	Previsione 2022 ante manovra	Manovra correttiva 2022	Bilancio previsione 2022
	€	A	B	C=A+B	D	E=C+D
B1.1a	Personale Sanitario - Dipendente	212.683.475	(4.126.538)	208.556.937	3.100.000	211.656.937
B1.1b	Personale Sanitario - Non Dipendente	8.330.968	(2.669.037)	5.661.931	-	5.661.931
B1.1	**Personale Sanitario**	**221.014.443**	**(6.795.575)**	**214.218.868**	**3.100.000**	**217.318.868**
B1.2a	Personale Non Sanitario - Dipendente	30.645.655	-	30.645.655	-	30.645.655
B1.2b	Personale Non Sanitario - Non Dipendente	1.882.915	(790.949)	1.091.965	-	1.091.965
B1.2	**Personale Non Sanitario**	**32.528.569**	**(790.949)**	**31.737.620**	**-**	**31.737.620**
B1	**Personale**	**253.543.013**	**(7.586.525)**	**245.956.488**	**3.100.000**	**249.056.488**

CE	CONTO ECONOMICO	Stima a chidere 2020 (III trim 21)	Variazioni a legislazione e programmazione vigente	Previsione 2021 ante manovra	Manovra correttiva 2021	Bilancio previsione 2021
	€	A	B	C=A+B	D	E=C+D
B1.1a	Personale Sanitario - Dipendente	212.683.475	(4.126.538)	208.556.937	3.100.000	211.656.937
BA1410	*Collaborazioni coordinate e continuative sanitarie e socio-sanitarie da privato*	*2.227.754*	*(2.227.754)*	*0*	*0*	*0*
BA1420	*Indennità a personale universitario - Area sanitaria*	*1.828.285*	-	*1.828.285*	*0*	*1.828.285*
BA1430	*Lavoro interinale - Area sanitaria*	*4.274.929*	*(441.283)*	*3.833.646*	*0*	*3.833.646*
B1.1b	Personale Sanitario - Non Dipendente	8.330.968	(2.669.037)	5.661.931	-	5.661.931
B1.1	**Personale Sanitario**	**221.014.443**	**(6.795.575)**	**214.218.868**	**3.100.000**	**217.318.868**
B1.2a	Personale Non Sanitario - Dipendente	30.645.655	-	30.645.655	-	30.645.655
BA1800	*Collaborazioni coordinate e continuative non sanitarie da privato*	*790.949*	*(790.949)*	*0*	*0*	*(0)*
BA1810	*Indennità a personale universitario - Area non sanitaria*	-	-	*0*	*0*	-
BA1820	*Lavoro interinale - Area non sanitaria*	*1.091.965*	-	*1.091.965*	*0*	*1.091.965*
B1.2b	Personale Non Sanitario - Non Dipendente	1.882.915	(790.949)	1.091.965	-	1.091.965
B1.2	**Personale Non Sanitario**	**32.528.569**	**(790.949)**	**31.737.620**	**-**	**31.737.620**
B1	**Personale**	**253.543.013**	**(7.586.525)**	**245.956.488**	**3.100.000**	**249.056.488**

Nella tabella seguente si procederà a fornire specifica analisi degli scostamenti e delle modalità di costruzione della singola previsione

Motivazione scostamenti a legislazione e programmazione vigente (B)	*Per quanto concerne i costi del personale si è partiti da una proiezione a chiudere sulla base dei costi del terzo trimestre pari a € 253.543.013. La quota parte di tali costi per € 11.002.092 è imputabile alla pandemia Covid. Alla luce di questa situazione si è proceduto a costruire una situazione tendenziale ipotizzando un allentamento della pandemia quindi a un minor ricorso di personale a tempo determinato, interinali e collaboratori esterni per un importo complessivo di € 7.586.525. Nel dettaglio si ipotizza un minor costo di personale a tempo determinato tra dirigenza e comparto pari a € 4.126538. L'abbattimento del costo per le collaborazioni coordinate e continuative per € 2.227.754 nel ruolo sanitario e 790.949 nel ruolo tecnico e amministrativo, e una diminuzione dei costi per interinali dell'area sanitaria per € 441.238. L'effetto di tali tagli porta ad un costo complessivo tendenziali pari a € 245.956.488.*
Manovra correttiva (D)	*Il costo tendenziale del personale è stato poi oggetto di una manovra in aumento di € 3.100.000 per la l'attuazione del processo di reinternalizzazione del personale OSS che trova compensazione nel minor costo della voce "beni e servizi". Nel complesso considerando la diminuzione dei costi per servizi appaltati il risparmio dovrebbe essere pari a € 3.900.000.*
Indirizzi programmatici da Delibera Regionale	
Eventuale scostamento da indirizzi programmatici	*(Specificare le motivazioni dello scostamento)*
Ulteriori commenti	

4.2 Prodotti Farmaceutici ed Emoderivati

La voce B2 risulta così composta

CE	CONTO ECONOMICO €	Stima a chidere 2021 (III trim 21) A	Variazioni a legislazione e programmazione vigente B	Previsione 2022 ante manovra C=A+B	Manovra correttiva 2022 D	Bilancio previsione 2022 E=C+D
BA0040	*Medicinali con AIC, ad eccezione di vaccini ed emoderivati di produzione regionale*	*87.576.093*	*(199.606)*	*87.376.487*	*-3.000.000*	*84.376.487*
B2.1	**Prodotti Farmaceutici con AIC**	**87.576.093**	**(199.606)**	**87.376.487**	**(3.000.000)**	**84.376.487**
BA0050	*Medicinali senza AIC*	*353.322*	*(793)*	*352.530*	*0*	*352.530*
BA0051	*Ossigeno e altri gas medicali*	*2.133.649*	*(4.787)*	*2.128.862*	*0*	*2.128.862*
B2.2	**Prodotti Farmaceutici senza AIC**	**2.486.971**	**(5.579)**	**2.481.392**	**-**	**2.481.392**
B2.3	**Emoderivati**	**195.162**	**(438)**	**194.724**	**-**	**194.724**
B2	**Prodotti Farmaceutici ed Emoderivati**	**90.258.226**	**(205.623)**	**90.052.603**	**(3.000.000)**	**87.052.603**

Nella tabella seguente si procederà a fornire specifica analisi degli scostamenti e delle modalità di costruzione della singola previsione

Motivazione scostamenti a legislazione e programmazione vigente (B)	*Il tendenziale relativo ai prodotti farmaceutici ed emoderivati è stato costruito partendo dalla proiezione dei costi del CE terzo trimestre cui è stato applicato il tasso di crescita medio anno 2015-2017 calcolato seguendo le formule indicate negli indirizzi per la programmazione triennale 2022-2024 delle Aziende Sanitarie Regionali.*
Manovra correttiva (D)	*Per quanto riguarda i prodotti farmaceutici con AIC si prevede una manovra correttiva pari a € 3.000.000. tale manovra deriverà da una serie di azioni che verranno poste in atto quali la completa informatizzazione degli armadietti di reparto che permetteranno un monitoraggio più puntuale delle rimanenze di reparto con effetti benefici sulla distribuzione dei farmaci tra i vari reparti e sugli acquisti che potranno essere più mirati e congrui. Nel corso dell'anno in corso sono state svolte e aggiudicate diverse gare regionali come quella sui biosimilari, sulle suture, sui disinfettanti che avranno impatto positivo sulla spesa.*
Indirizzi programmatici da Delibera Regionale	
Eventuale scostamento da indirizzi programmatici	*(Specificare le motivazioni dello scostamento)*
Ulteriori commenti	

4.3 Altri Beni Sanitari e Beni non Sanitari

La voce B3.1 e B3.2 risultano così composte

CE	CONTO ECONOMICO	Stima a chidere 2021 (III trim 21)	Variazioni a legislazione e programmazione vigente	Previsione 2022 ante manovra	Manovra correttiva 2022	Bilancio previsione 2022
	€	A	B	C=A+B	D	E=C+D
B3.1a	Sangue ed emocomponenti	-	-	-	-	-
B3.1b	Dispositivi medici	34.175.855	690.464	34.866.319	(2.700.000)	32.166.319
B3.1c	Dispositivi medici impiantabili attivi	2.627.345	68.765	2.696.109	-	2.696.109
B3.1d	Dispositivi medico diagnostici in vitro (IVD)	12.493.939	148.901	12.642.840	-	12.642.840
B3.1e	Altri Beni Sanitari	7.006.291	(171.004)	6.835.287	-	6.835.287
B3.1	**Altri Beni Sanitari**	**56.303.429**	**737.126**	**57.040.555**	**(2.700.000)**	**54.340.555**
B3.2	**Beni Non Sanitari**	**1.084.421**	**(42.204)**	**1.042.217**	**0**	**1.042.217**

Nella tabella seguente si procederà a fornire specifica analisi degli scostamenti e delle modalità di costruzione della singola previsione

Motivazione scostamenti a legislazione e programmazione vigente (B)	*Il tendenziale relativo agli altri beni sanitarie non sanitari è stato costruito partendo dalla proiezione dei costi del CE terzo trimestre cui è stato applicato il tasso di crescita medio anno 2015-2017 calcolato seguendo le formule indicate negli indirizzi per la programmazione triennale 2022-2024 delle Aziende Sanitarie Regionali.*
Manovra correttiva (D)	*Per quanto riguarda i dispositivi medici si prevede una manovra correttiva pari a € 2.700.000. tale manovra deriverà da una serie di azioni che verranno poste in atto quali la riclassificazione di diversi dispositivi che saranno ricollocati nella giusta classificazione la la preparazioni di nuove gare che comporteranno un risparmio legato anche all'adozione di nuove tecniche diagnostiche e interventistiche.*
Indirizzi programmatici da Delibera Regionale	
Eventuale scostamento da indirizzi programmatici	*(Specificare le motivazioni dello scostamento)*
Ulteriori commenti	

4.4 Servizi

La voce B3.3 risulta così composta

CE	CONTO ECONOMICO	Stima a chidere 2021 (III trim 21)	Variazioni a legislazione e programmazione vigente	Previsione 2022 ante manovra	Manovra correttiva 2022	Bilancio previsione 2022
	€	A	B	C=A+B	D	E=C+D
BA1590	*Pulizia*	*8.363.346*	*(1.256.889)*	*7.106.456*	*0*	*7.106.456*
BA1610	*Riscaldamento*	*2.100.952*	*54.987*	*2.155.939*	*0*	*2.155.939*
BA1640	*Smaltimento rifiuti*	*1.960.740*	*(7.549)*	*1.953.191*	*0*	*1.953.191*
B3.3a.1	Pulizia, Riscaldamento e Smaltimento rifiuti	12.425.038	(1.209.451)	11.215.587	-	11.215.587
B3.3a.2	Manutenzioni e riparazioni	17.859.400	101.762	17.961.162	(0)	17.961.162
BA1580	*Lavanderia*	*2.768.610*	*72.462*	*2.841.072*	*0*	*2.841.072*
BA1601	*Mensa dipendenti*	-	-	*0*	*0*	-
BA1602	*Mensa degenti*	*3.905.112*	*102.207*	*4.007.319*	*0*	*4.007.319*
BA1620	*Servizi di assistenza informatica*	*1.668.017*	*10.310*	*1.678.327*	*0*	*1.678.327*
BA1630	*Servizi trasporti (non sanitari)*	*11.599*	*304*	*11.902*	*0*	*11.902*
B3.3a.3	Altri servizi appaltati	8.353.338	185.282	8.538.620	-	8.538.620
B3.3a	Servizi Appalti	38.637.776	(922.407)	37.715.369	(0)	37.715.369
B3.3b	Servizi Utenze	7.643.243	195.244	7.838.487	-	7.838.487
B3.3c	Consulenze	8.142.818	(1.547.077)	6.595.741	-	6.595.741
B3.3d	Rimborsi, Assegni e Contributi	581.718	15.225	596.943	(0)	596.943
B3.3e	Premi di assicurazione	6.375.711	166.869	6.542.580	-	6.542.580
BA1510	*Altri servizi sanitari e sociosanitari a rilevanza sanitaria da pubblico - Altri soggetti pubblici della Regione*	*10.663.418*	*(10.384.328)*	*279.090*	*0*	*279.090*
BA1730	*Altri servizi non sanitari da altri soggetti pubblici*	*1.123*	*29*	*1.152*	*0*	*1.152*
BA1740	*Altri servizi non sanitari da privato*	*23.119.890*	*202.458*	*23.322.348*	*-7.000.000*	*16.322.348*
BA1890	*Formazione (esternalizzata e non) da pubblico*	-	-	*0*	*0*	-
BA1900	*Formazione (esternalizzata e non) da privato*	*518.495*	*13.570*	*532.066*	*0*	*532.066*
BA2540	*Indennità, rimborso spese e oneri sociali per gli Organi Direttivi e Collegio Sindacale*	*760.668*	*19.909*	*780.577*	*0*	*780.577*
BA2550	*Altri oneri diversi di gestione*	*310.823*	*8.135*	*318.958*	*0*	*318.958*
BA2551	*Altri oneri diversi di gestione da Aziende sanitarie pubbliche della Regione*	-	-	*0*	*0*	-
BA2552	*Altri oneri diversi di gestione - per Autoassicurazione*	-	-	*0*	*0*	-
BA1530	*Altri servizi sanitari da privato*	*462.416*	*(450.313)*	*12.103*	*0*	*12.103*
B3.3f	Altri Servizi Sanitari e Non	35.836.834	(10.590.540)	25.246.294	(7.000.000)	18.246.294
B3.3g	Godimento Beni di Terzi	5.324.553	(1.354)	5.323.199	(0)	5.323.199
B3.3	**Servizi**	**102.542.652**	**(12.684.041)**	**89.858.612**	**(7.000.000)**	**82.858.612**

Nella tabella seguente si procederà a fornire specifica analisi degli scostamenti e delle modalità di costruzione della singola previsione

Motivazione scostamenti a legislazione e programmazione vigente (B)	*Il tendenziale relativo ai servizi è stato costruito partendo dalla proiezione dei costi del CE terzo trimestre cui è stato applicato il tasso di crescita medio anno 2017-2020 calcolato seguendo le indicazioni degli indirizzi per la programmazione triennale 2022-2024 delle Aziende Sanitarie Regionali. Tale operazione ha comportato un incremento dei costi pari a € 2.797.210. All'incremento che è derivato dall'applicazione del tasso di medio di crescita, ipotizzando sostanziale allentamento degli effetti della pandemia Covid, si è provveduto a depurare i costi complessivi dai costi Covid sostenuti nel terzo trimestre e proiettati all'anno.* *Considerando che la proiezione dei costi Covid per servizi del terzo trimestre risulta pari a € 15.481.251 ne deriva che la variazione complessiva è risultata pari a 12.684.04.* *Le principali voci di costo Covid che sono state abbattute riguardano i servizi sanitari (Tamponi) per circa € 10.700.000, la pulizia per circa € 1.500.000 e il costo il costo per le Consulenze sanitarie art.55 (prestazioni aggiuntive) per un importo di circa € 2.000.000 a fronte di costo complessivo del terzo trimestre proiettato pari a circa € 4.800.000.*
Manovra correttiva (D)	*Il costo tendenziale dei servizi è stato poi oggetto di una manovra in diminuzione di € 7.000.000 per la l'attuazione del processo di*

	reinternalizzazione del personale OSS che trova compensazione nel minor costo della voce "beni e servizi". *Nel complesso considerando l'incremento dei costi del personale € 3.100.000 il risparmio dovrebbe essere pari a € 3.900.000.*
Indirizzi programmatici da Delibera Regionale	
Eventuale scostamento da indirizzi programmatici	*(Specificare le motivazioni dello scostamento)*
Ulteriori commenti	

4.5 Ammortamenti e Costi capitalizzati

La voce B4 risulta così composta

CE	CONTO ECONOMICO €	Stima a chidere 2021 (III trim 21) A	Variazioni a legislazione e programmazione vigente B	Previsione 2022 ante manovra C=A+B	Manovra correttiva 2022 D	Bilancio previsione 2022 E=C+D
B4	Ammortamenti e Costi Capitalizzati	158.304	-	158.304	-	158.304

Nella tabella seguente si procederà a fornire specifica analisi degli scostamenti e delle modalità di costruzione della singola previsione

Motivazione scostamenti a legislazione e programmazione vigente (B)	*Il saldo derivante dai costi per ammortamenti e le relative sterilizzazioni è stato indicato in linea con i dati derivanti dall'andamento dell'esercizio 2021.*
Manovra correttiva (D)	*Non sono presenti manovre correttive*
Indirizzi programmatici da Delibera Regionale	
Eventuale scostamento da indirizzi programmatici	*(Specificare le motivazioni dello scostamento)*
Ulteriori commenti	

4.6 Accantonamenti

La voce B5 risulta così composta

CE	CONTO ECONOMICO	Stima a chidere 2021 (III trim 21)	Variazioni a legislazione e programmazione vigente	Previsione 2022 ante manovra	Manovra correttiva 2022	Bilancio previsione 2022
	€	A	B	C=A+B	D	E=C+D
B5.1a	Accantonamenti per cause civili e oneri processuali	302.240	-	302.240	-	302.240
B5.1b	Accantonamenti per contenzioso personale dipendente	1.410.181	-	1.410.181	-	1.410.181
B5.1c	Accantonamenti per rischi connessi all'acquisto di prestazioni sanitarie da privato	-	-	-	-	-
B5.1d	Accantonamenti per copertura diretta dei rischi (autoassicurazione)	7.914.696	-	7.914.696	-	7.914.696
B5.1e	Altri accantonamenti per rischi	-	-	-	-	-
B5.1f	Accantonamenti Per Interessi di Mora	-	-	-	-	-
B5.1	**Accantonamenti Rischi**	**9.627.117**	**-**	**9.627.117**	**-**	**9.627.117**
B5.2	**Accantonamenti Sumai (+TFR)**	**200.000**	**-**	**200.000**	**-**	**200.000**
B5.3a	Accantonamenti Rinnovi convenzioni MMG/PLS/MCA	1.806.867	-	1.806.867	-	1.806.867
B5.3b	Accantonamenti Rinnovi convenzioni Medici Sumai	199.947	-	199.947	-	199.947
B5.3c	Accantonamenti Rinnovi contrattuali: dirigenza medica	2.993.138	-	2.993.138	-	2.993.138
B5.3d	Accantonamenti Rinnovi contrattuali: dirigenza non medica	265.626	-	265.626	-	265.626
B5.3e	Accantonamenti Rinnovi contrattuali: comparto	3.170.143	-	3.170.143	-	3.170.143
B5.3	**Accantonamenti per Rinnovi Contrattuali**	**8.435.721**	**-**	**8.435.721**	**-**	**8.435.721**
B5.5	**Altri Accantonamenti**	**556.556**	**-**	**556.556**	**-**	**556.556**
B5	**Accantonamenti**	**18.819.394**	**-**	**18.819.394**	**-**	**18.819.394**

Nella tabella seguente si procederà a fornire specifica analisi degli scostamenti e delle modalità di costruzione della singola previsione

Motivazione scostamenti a legislazione e programmazione vigente (B)	*Per quanto concerne gli accantonamenti si è ritenuto opportuno costruire un tendenziale in linea con l'andamento dell'esercizio 2021, pertanto sia gli accantonamenti al fondo rischi e sia gli accantonamenti per rinnovi contrattuali sono stati iscritto allo stesso costo indicato nel CE terzo trimestre 2021 proiettato all'anno.* *Non sono stati previsti accantonamenti per le linee progettuali relative all'anno 2022.*
Manovra correttiva (D)	*Non sono presenti manovre correttive*
Indirizzi programmatici da Delibera Regionale	
Eventuale scostamento da indirizzi programmatici	*(Specificare le motivazioni dello scostamento)*
Ulteriori commenti	

4.7 Variazione Rimanenze

La voce B6 risulta così composta

CE	CONTO ECONOMICO €	Stima a chidere 2021 (III trim 21) A	Variazioni a legislazione e programmazione vigente B	Previsione 2022 ante manovra C=A+B	Manovra correttiva 2022 D	Bilancio previsione 2022 E=C+D
B6	Variazione Rimanenze	(1.397.095)	1.397.095	-	-	-

Nella tabella seguente si procederà a fornire specifica analisi degli scostamenti e delle modalità di costruzione della singola previsione

Motivazione scostamenti a legislazione e programmazione vigente (B)	*Il valore della differenza delle rimanenze di reparto e di magazzino è stata indicata pari a zero in assenza di elementi utili per fare una previsione.*
Manovra correttiva (D)	*Non sono presenti manovre correttive*
Indirizzi programmatici da Delibera Regionale	
Eventuale scostamento da indirizzi programmatici	*(Specificare le motivazioni dello scostamento)*
Ulteriori commenti	

4.8 Medicina di Base

La voce C1 risulta così composta

CE	CONTO ECONOMICO €	Stima a chidere 2021 (III trim 21) A	Variazioni a legislazione e programmazione vigente B	Previsione 2022 ante manovra C=A+B	Manovra correttiva 2022 D	Bilancio previsione 2022 E=C+D
BA0430	*Costi per assistenza MMG*	*29.286.539*	-	*29.286.539*	*0*	*29.286.539*
BA0440	*Costi per assistenza PLS*	*7.084.226*	-	*7.084.226*	*0*	*7.084.226*
BA0450	*Costi per assistenza Continuità assistenziale*	*7.783.602*	*(431.398)*	*7.352.204*	*0*	*7.352.204*
BA0460	*Altro (medicina dei servizi, psicologi, medici 118, ecc.)*	*3.516.467*	-	*3.516.467*	*0*	*3.516.467*
C1	Medicina Di Base	47.670.835	(431.398)	47.239.437	0	47.239.437

Nella tabella seguente si procederà a fornire specifica analisi degli scostamenti e delle modalità di costruzione della singola previsione

Motivazione scostamenti a legislazione e programmazione vigente (B)	*Per quanto riguarda la costruzione del tendenziale relativo della medicina di base questa è stata effettuata basandosi sui costi dell'esercizio 2021 basati sulla proiezione del CE terzo trimestre.* *Si è provveduto ad apportare una diminuzione dei costi per il Covid pari a € 431.398.*
Manovra correttiva (D)	*Non sono presenti manovre correttive*

Indirizzi programmatici da Delibera Regionale	
Eventuale scostamento da indirizzi programmatici	*(Specificare le motivazioni dello scostamento)*
Ulteriori commenti	

4.9 Farmaceutica Convenzionata

La voce C2 risulta così composta

CE	CONTO ECONOMICO €	Stima a chidere 2021 (III trim 21) A	Variazioni a legislazione e programmazione vigente B	Previsione 2022 ante manovra C=A+B	Manovra correttiva 2022 D	Bilancio previsione 2022 E=C+D
C2	Farmaceutica Convenzionata	56.160.979	(693.486)	55.467.493	0	55.467.493

Nella tabella seguente si procederà a fornire specifica analisi degli scostamenti e delle modalità di costruzione della singola previsione

Motivazione scostamenti a legislazione e programmazione vigente (B)	*Per quanto riguarda la costruzione del tendenziale relativo alla farmaceutica convenzionata questa è stata effettuata basandosi sui costi dell'esercizio 2021 basati sulla proiezione del CE terzo trimestre.* *Si è provveduto ad apportare una diminuzione dei costi pari a € 693.486 in considerazione del trend in diminuzione di tale spesa avvenuta nel corso degli ultimi anni.*
Manovra correttiva (D)	*Non sono presenti manovre correttive*
Indirizzi programmatici da Delibera Regionale	
Eventuale scostamento da indirizzi programmatici	*(Specificare le motivazioni dello scostamento)*
Ulteriori commenti	

4.10 Prestazioni da Privato

La voce C3 risulta così composta

CE	CONTO ECONOMICO	Stima a chidere 2021 (III trim 21)	Variazioni a legislazione e programmazione vigente	Previsione 2022 ante manovra	Manovra correttiva 2022	Bilancio previsione 2022
	€	A	B	C=A+B	D	E=C+D
C3.1	**Prestazioni da Privato - Ospedaliera**	**9.568.247**	**136.519**	**9.704.766**	**(0)**	**9.704.766**
C3.2a	Prestazioni da Privato - Ambulatoriale	*8.199.949*	*10.763*	*8.210.711*	*(0)*	*8.210.711*
C3.2b	Prestazioni da Sumaisti	*4.378.743*	*5.073*	*4.383.815*	*(0)*	*4.383.815*
C3.2	**Prestazioni da Privato - Ambulatoriale**	**12.578.691**	**15.835**	**12.594.526**	**(0)**	**12.594.526**
C3.3	**Prestazioni da Privato - Riabilitazione Extra Ospedaliera**	**24.334.679**	**28.191**	**24.362.870**	**(0)**	**24.362.870**
C3.4a	Trasporti Sanitari Da Privato	4.615.881	(124.629)	4.491.253	-	4.491.253
C3.4b	Assistenza Integrativa e Protesica da Privato	10.297.934	11.930	10.309.863	-	10.309.863
C3.4c.1	Assistenza Psichiatrica Residenziale e Semiresidenziale da Privato	9.014.420	10.443	9.024.863	0	9.024.863
C3.4c.2	Distribuzione di Farmaci e File F da Privato	2.682.558	3.108	2.685.666	(0)	2.685.666
C3.4c.3	Assistenza Termale da Privato	-	-	-	-	-
C3.4c.4	Prestazioni Socio-Sanitarie da Privato	22.539.910	-	22.539.910	0	22.539.910
C3.4c	Prestazioni da Privato - Altro	34.236.888	13.550	34.250.439	0	34.250.439
C3.4	**Altre Prestazioni da Privato**	**49.150.704**	**(99.148)**	**49.051.555**	**0**	**49.051.555**
C3	**Prestazioni da Privato**	**95.632.322**	**81.396**	**95.713.718**	**(0)**	**95.713.718**

Nella tabella seguente si procederà a fornire specifica analisi degli scostamenti e delle modalità di costruzione della singola previsione

Motivazione scostamenti a legislazione e programmazione vigente (B)	*Il valore tendenziale delle prestazioni da privato è stato costruito basandosi sul dato del costo storico dato dalla proiezione all'anno del CE terzo trimestre 2021 su cui è stato aggiunto il tasso di crescita medio annuo 2016-2020 colcolato secondo le indicazioni contenute negli indirizzi per la programmazione triennale 2022-2024 delle Aziende Sanitarie Regionali.*
Manovra correttiva (D)	*Non sono presenti manovre correttive*
Indirizzi programmatici da Delibera Regionale	
Eventuale scostamento da indirizzi programmatici	*(Specificare le motivazioni dello scostamento)*
Ulteriori commenti	

4.11 Svalutazioni, Saldo Gestione Finanziaria, Oneri Fiscali e Saldo Gestione Straordinaria

La voce F1, F2, F3, F4 risultano così composte

CE	CONTO ECONOMICO	Stima a chidere 2021 (III trim 21)	Variazioni a legislazione e programmazione vigente	Previsione 2022 ante manovra	Manovra correttiva 2022	Bilancio previsione 2022
	€	A	B	C=A+B	D	E=C+D
F1	**Svalutazione Immobilizzazioni, Crediti, Rivalutazioni e Svalutazioni Finanziarie**	**-**	**-**	**-**	**-**	**-**
F2	**Saldo Gestione Finanziaria**	**406.863**	**-**	**406.863**	**-**	**406.863**
F3.1	**IRAP**	**17.955.888**	**-**	**17.955.888**	**-**	**17.955.888**
F3.2	**IRES**	**392.000**	**-**	**392.000**	**-**	**392.000**
F3.3	**Altri Oneri Fiscali**	**845.326**	**-**	**845.326**	**-**	**845.326**
F3	**Oneri Fiscali**	**19.193.214**	**-**	**19.193.214**	**-**	**19.193.214**
F4	**Saldo Gestione Straordinaria**	**(3.543.785)**	**3.543.785**	**(0)**	**-**	**(0)**

Nella tabella seguente si procederà a fornire specifica analisi degli scostamenti e delle modalità di costruzione della singola previsione

Motivazione scostamenti a legislazione e programmazione vigente (B)	*Il costo delle imposte indicate nel tendenziale è stato previsto in linea con i dati proiettati del terzo trimestre 2021.* *Il saldo della gestione straordinaria è stato considerato pari a zero non essendoci elementi utili a effettuare una previsione.*
Manovra correttiva (D)	*Non sono presenti manovre correttive*
Indirizzi programmatici da Delibera Regionale	
Eventuale scostamento da indirizzi programmatici	*(Specificare le motivazioni dello scostamento)*
Ulteriori commenti	

5 IL RISULTATO PREVISTO

CE	CONTO ECONOMICO €	Stima a chidere 2021 (III trim 21) A	Variazioni a legislazione e programmazi one vigente B	Previsione 2022 ante manovra C=A+B	Manovra correttiva 2022 D	Bilancio previsione 2022 E=C+D
A	Totale Ricavi Netti	708.483.987	2.864.933	711.348.920	-	711.348.920
B	Totale Costi Interni	521.312.344	(18.384.172)	502.928.172	(9.600.000)	493.328.172
C	Totale Costi Esterni	199.464.136	(1.043.488)	198.420.648	(0)	198.420.648
D	Totale Costi Operativi (B+C)	720.776.480	(19.427.659)	701.348.821	(9.600.000)	691.748.821
E	Margine Operativo (A-D)	(12.292.493)	22.292.593	10.000.100	9.600.000	19.600.100
F	Totale Componenti Finanziarie e Straordinarie	16.056.292	3.543.785	19.600.077	-	19.600.077
G	Risultato Economico (E-F)	(28.348.785)	18.748.807	(9.599.978)	9.600.000	22
H	Risorse aggiuntive da bilancio regionale a titolo di copertura LEA	-	-	-	-	-
I	Risultato Economico con risorse aggiuntive LEA (G+H)	(28.348.785)	18.748.807	(9.599.978)	9.600.000	22

Nella tabella di seguito riportata, si rappresentano gli eventuali scostamenti migliorativi tra il risultato di esercizio previsto e quello indicato negli indirizzi regionali

Risultato Previsto	*Il risultato del bilancio di previsione 2022 risulta in equilibrio ed è pari a € 22*
Risultato da Indirizzi programmatici da Delibera Regionale	
Eventuale scostamento migliorativo da indirizzi programmatici	Le differenze sostanziali rispetto agli indirizzi regionali che portano al miglioramento del risultato economico riguardano da una parte l'abbattimento di parte dei costi Covid e dall'altra parte le manovre che riguardano i farmaci, i dispositivi medici, il personale e gli altri servizi appaltati.

REGIONE ABRUZZO

AZIENDA SANITARIA LOCALE 2

LANCIANO VASTO CHIETI

PIANO ANNUALE DI ORGANIZZAZIONE

2022-2024

PIANO ANNUALE DI ORGANIZZAZIONE

I Criteri della Progettazione Strategica

Per porre in essere un qualsiasi cambiamento non basta agire sulla sola dimensione organizzativa ma è necessario risolvere problemi di integrazione tra servizi, di comunicazione, di motivazione e senso di appartenenza degli operatori. Facendo leva sull'autonomia organizzativa dell'Azienda è necessario rispondere alle necessità ed ai fabbisogni specifici con lo scopo di ridurre i vincoli e le criticità dell'assetto organizzativo mediante processi di riorganizzazione che coinvolgano sia la dimensione orizzontale che quella verticale.

Purtroppo l'Azienda rileva un costante decremento del capitale umano, a causa dei numerosi pensionamenti verificatisi soprattutto nell'anno in corso. Nonostante le diverse procedure concorsuali poste in essere nel corso dell'anno 2021 e il costante ricorso anche alle procedure per l'acquisizione di personale a tempo determinato e/o interinale, l'Azienda ha subìto una così drastica riduzione delle risorse umane, da ricorrere a turnistiche aggiuntive anche da porre in essere in ambito dipartimentale così da sopperire alle carenze delle unità operative afferenti alle stesso dipartimento.

Tale sforzo si è reso possibile anche per il processo di responsabilizzazione di tutti coloro che rivestono ruoli dirigenziali e di responsabilità, nella convinzione che sia necessario un coinvolgimento pro-attivo nei processi di governo che vadano aldilà della sfera tecnico-professionale.

La struttura organizzativa che si descrive ha dimostrato una notevole efficacia in termini di senso di appartenenza e di partecipazione di governo delle strutture.

Il Piano di Organizzazione che segue fa riferimento al nuovo Atto Aziendale adottato con deliberazione n. 322 del 14/03/2018.

Le Articolazioni organizzative:

DIREZIONE GENERALE

FUNZIONI DI STAFF

DIREZIONE SANITARIA
PRESIDI OSPEDALIERI

AREA OSPEDALIERA

Dipartimento Chirurgico | **Dipartimento Medico** | **Dipartimento Cardiologico** | **Dipartimento Emergenza-Urgenza** | **Dipartimento Materno Infantile** | **DSM** | **Dipartimento Servizi**

Dipartimento Amministrativo | **Dipartimento Professioni Sanitarie** | **Dipartimento Tecnico** | **Dipartimento Prevenzione**

Linea di Produzione Paziente fragile (include infanzia e problemi in età evolutiva)

Linea di Produzione Paziente Post-acuto

Linea di Produzione Paziente urgente

Linea di Produzione Paziente cronico

Linea di Produzione Percorso nascita

Distretti | **PTA** | **Ospedali di Comunità** | **Hospice** | **RSA** | **UCCP**

AREA TERRITORIALE

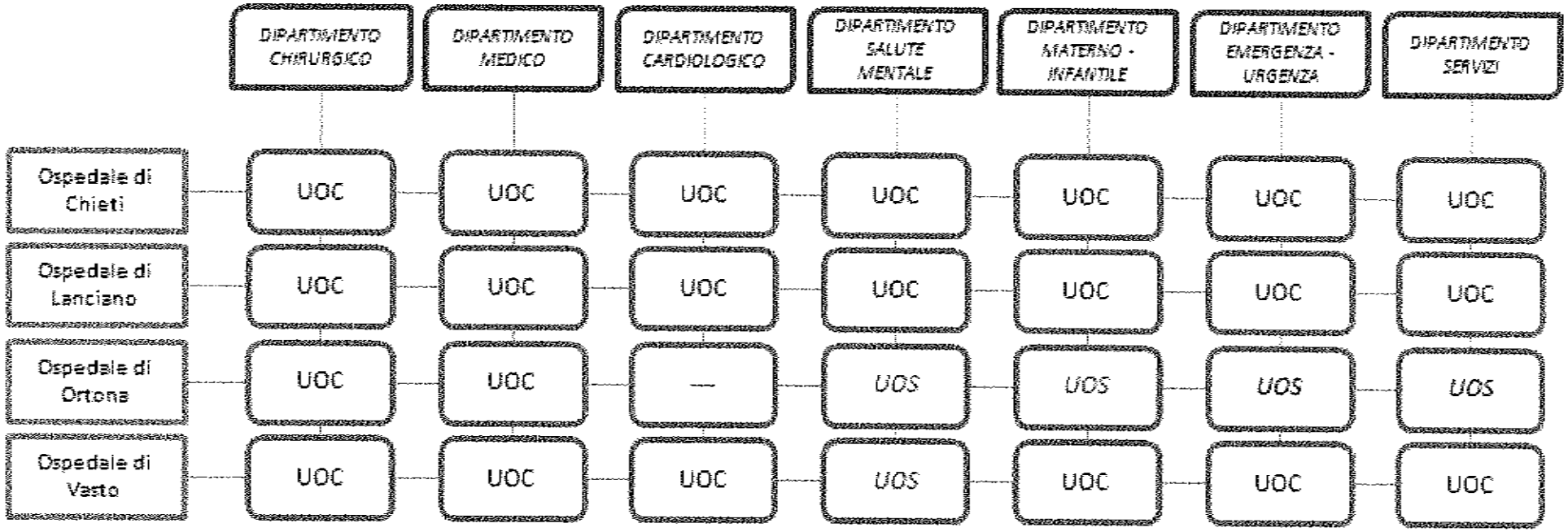
DIPARTIMENTO CHIRURGICO
DIPARTIMENTO MEDICO
DIPARTIMENTO CARDIOLOGICO
DIPARTIMENTO SALUTE MENTALE
DIPARTIMENTO MATERNO - INFANTILE
DIPARTIMENTO EMERGENZA - URGENZA
DIPARTIMENTO SERVIZI
Ospedale di Chieti
Ospedale di Lanciano
Ospedale di Ortona
Ospedale di Vasto
UOC
UOS
—

REGIONE ABRUZZO

AZIENDA SANITARIA LOCALE 2

LANCIANO VASTO CHIETI

PIANO ANNUALE DELLE DINAMICHE DEL PERSONALE

2022-2024

DINAMICHE DEL PERSONALE A TEMPO INDETERMINATO 2021/2022

RUOLO SANITARIO

Dirigenza

profilo professionale	personale al 31.12.2020	personale assunto 2021	personale cessato 2021	personale al 31.12.2021	Previsione assunzioni/cessazioni 2022	personale al 31.12.2022
Dirigenti medici - Direttori	18	2	3	17	8	25
Dirigenti medici (compreso Medicina Penitenziaria)	879	52	76	855	35	890
Dirigenti farmacisti - Direttori	0			0		0
Dirigenti farmacisti	23			23	2	25
Dirigenti veterinari - Direttori	2			2		2
Dirigenti veterinari	39	2	3	38		38
Dirigenti biologi - Direttori	0			0		0
Dirigenti biologi	26	3	1	28		28
Dirigenti chimici - Direttori	0			0		0
Dirigenti chimici	0			0		0
Dirigenti fisici - Direttori	0			0		0
Dirigenti fisici	7			7		7
Dirigenti psicologi - Direttori	0			0		0
Dirigenti psicologi (compreso Medicina Penitenziaria)	20		2	18		18
Dirigenti psicologi equiparati ex art. 14 L. 207/85	0			0		0
Dirigente Professioni Infermieristiche	0			0		0
TOTALE DIRIGENZA RUOLO SANITARIO	**1014**	**59**	**85**	**988**	**45**	**1033**

RUOLO PROFESSIONALE

Dirigenza

profilo professionale	personale al 31.12.2020	personale assunto 2021	personale cessato 2021	personale al 31.12.2021	Previsione assunzioni/cessazioni 2022	personale al 31.12.2022
Dirigenti ingegneri	4	2	1	5		5
Dirigenti architetti	0			0		0
Dirigenti avvocati	0			0		0
TOTALE DIRIGENZA RUOLO PROFESSIONALE	**4**	**2**	**1**	**5**	**0**	**5**

RUOLO TECNICO

Dirigenza

profilo professionale	personale al 31.12.2020	personale assunto 2021	personale cessato 2021	personale al 31.12.2021	Previsione assunzioni/cessazioni 2022	personale al 31.12.2022
Dirigenti analisti	1			1		
Dirigenti statistici	0			0		
Dirigenti sociologi	1			1		
TOTALE DIRIGENZA RUOLO TECNICO	**2**	**0**	**0**	**2**	**0**	**0**

RUOLO AMMINISTRATIVO

Dirigenza

profilo professionale	personale al 31.12.2020	personale assunto 2021	personale cessato 2021	personale al 31.12.2021	Previsione assunzioni/cessazioni	personale al 31.12.2022
Dirigenti amministrativi	11			11		
TOTALE DIRIGENZA RUOLO AMM.VO	**11**	**0**	**0**	**11**	**0**	**0**

DINAMICHE DEL PERSONALE A TEMPO INDETERMINATO 2021/2022

RUOLO SANITARIO

Comparto

Personale Infermieristico

profilo professionale	*qualifica*	personale al 31.12.2020	personale assunto 2021	personale cessato 2021	personale al 31.12.2021	Previsione assunzioni/o cessazioni 2022	personale al 31.12.2022
Collaboratori professionali sanitari esperti -Cat. Senior	Infermiere (compreso Medicina Penitenziaria)	26		3	23		
Collaboratori professionali sanitari esperti -Cat. Senior	Infermiere pediatrico	0			0		
Collaboratori professionali sanitari esperti -Cat. Senior	Ostetrica	2			2		
Collaboratori professionali sanitari esperti -Cat. Senior	Assistente sanitario	0			0		
Collaboratori professionali sanitari esperti -Cat. Senior	Dietista	0			0		
Collaboratori professionali sanitari esperti -Cat. Senior	Podologo	0			0		
Collaboratori professionali sanitari esperti -Cat. Senior	Igienista dentale	0			0		
Collaboratori professionali sanitari - cat. D	Infermiere (compreso Medicina Penitenziaria)	1616	87	42	1661	250	1911
Collaboratori professionali sanitari - cat. D	Infermiere pediatrico	30		1	29		
Collaboratori professionali sanitari - cat. D	Ostetrica	64	32	4	92	5	97
Collaboratori professionali sanitari - cat. D	Assistente sanitario	13	4	4	13		
Collaboratori professionali sanitari - cat. D	Dietista	7		1	6		
Collaboratori professionali sanitari - cat. D	Podologo	3			3		
Collaboratori professionali sanitari - cat. D	Igienista dentale	0			0		
Operatori professionali sanitari - cat. C	Infermiere generico e psic..cos un anno di corso esperto (profilo ad esaur)	34		19	15		
Puericultrici esperte - cat. C	Puericultrice esperte	9		2	7		
Operatori professionali di II categoria - Cat. Bs Senior	Infermiere generico *(profilo ad esaurimento)*	0			0		
Operatori professionali di II categoria - Cat. Bs Senior	Infermiere psichiatrico *(profilo ad esaurimento)*	0			0		
Puericultrici - cat. Bs Senior	Puericultrici	1			1		
		1802	123	76	1849	255	2008

profilo professionale	*qualifica*	personale al 31.12.2020	personale assunto 2021	personale cessato 2021	personale al 31.12.2021	Previsione assunzioni/o cessazioni 2022	personale al 31.12.2022
Collaboratori professionali sanitari esperti - cat. Senior	Tecnico sanitario di radiologia medica	3			3		
Collaboratori professionali sanitari esperti - cat. Senior	Tecnico sanitario di laboratorio biomedico	0			0		
Collaboratori professionali sanitari esperti - cat. Senior	Tecnico di neurofisiopatologia	1			1		
Collaboratori professionali sanitari esperti - cat. Senior	Tecnico ortopedico	0			0		
Collaboratori professionali sanitari esperti - cat. Senior	Tecnico della fisiopatologia cardiocircolatoria e perfusione cardiovascolare	0			0		
Collaboratori professionali sanitari esperti - cat. Senior	Ottico	0			0		
Collaboratori professionali sanitari esperti - cat. Senior	Odontotecnico	0			0		
Collaboratore professionale sanitario - cat. D	Tecnico sanitario di radiologia medica	110	1	4	107	15	122
Collaboratore professionale sanitario - cat. D	Tecnico sanitario di laboratorio biomedico	109	2	4	107	4	111
Collaboratori professionali sanitari - cat. D	Tecnico della fisiopatologia cardiocircolatoria e perfusione cardiovascolare	10			10		
Collaboratore professionale sanitario - cat. D	Tecnico di neurofisiopatologia	4		1	3		
Collaboratore professionale sanitario - cat. D	Ottico	0			0		
Collaboratore professionale sanitario - cat. D	Odontotecnico	0			0		
		237	3	9	231	19	233

Personale di vigilanza ed ispezione

profilo professionale	*qualifica*	personale al 31.12.2020	personale assunto 2021	personale cessato 2021	personale al 31.12.2021	Previsione assunzioni/o cessazioni 2022	personale al 31.12.2022
Collaboratori professionali sanitari esperti - cat. Senior	Tecnico della prevenzione nell'ambiente e nei luoghi di lavoro	0	0	0	0		
Collaboratore professionale sanitario - cat. D	Tecnico della prevenzione nell'ambiente e nei luoghi di lavoro	24	6	3	27	5	32
		24	6	3	27	5	32

DINAMICHE DEL PERSONALE A TEMPO INDETERMINATO 2021/2022

Personale di riabilitazione

profilo professionale	*qualifica*	personale al 31.12.2020	personale assunto 2021	personale cessato 2021	personale al 31.12.2021	Previsione assunzioni/cessazioni 2022	personale al 31.12.2022
Collaboratori professionali sanitari esperti - cat. Senior	Fisioterapista	1			1		
Collaboratori professionali sanitari esperti - cat. Senior	Logopedista	0			0		
Collaboratori professionali sanitari esperti - cat. Senior	Tecnico audiometrista	0			0		
Collaboratori professionali sanitari esperti - cat. Senior	Tecnico audioprotesista	0			0		
Collaboratori professionali sanitari esperti - cat. Senior	Terapista della neuro e psicomotricità dell'età infantile	0			0		
Collaboratori professionali sanitari esperti - cat. Senior	Tecnico dell'educazione e riabilitazione psichiatrica e psicosociale	0			0		
Collaboratori professionali sanitari esperti - cat. Senior	Terapista occupazionale	0			0		
Collaboratori professionali sanitari esperti - cat. Senior	Educatore professionale	0			0		
Collaboratori professionali sanitari esperti - cat. Senior	Ortottista	0			0		
Collaboratori professionali sanitari esperti - cat. Senior	Massaggiatore non vedente	0			0		
Collaboratore professionale sanitario - cat. D	Massofisioterapista	0			0		
Collaboratore professionale sanitario - cat. D	Terapista della riabilitazione non vedente	2			2		
Collaboratore professionale sanitario - cat. D	Fisioterapista	56		4	54		
Collaboratore professionale sanitario - cat. D	Logopedista	3			3		
Collaboratore professionale sanitario - cat. D	Tecnico audiometrista	1			1		
Collaboratore professionale sanitario - cat. D	Tecnico audioprotesista	0			0		
Collaboratore professionale sanitario - cat. D	Terapista della neuro e psicomotricità dell'età infantile	0			0		
Collaboratore professionale sanitario - cat. D	Tecnico dell'educazione e riabilitazione psichiatrica e psicosociale	0			0		
Collaboratore professionale sanitario - cat. D	Terapista occupazionale	2			2		
Collaboratore professionale sanitario - cat. D	Educatore professionale	5			5		
Collaboratore professionale sanitario - cat. D	Ortottista	7	1		8		
Collaboratore professionale sanitario - cat. D	Massaggiatore non vedente	1			1		
Operatore professionale sanitario - cat. C	Massofisioterapista e massaggiatore esperto *(profilo ad esaurimento)*	2			2		
Operatore professionale di II categoria - cat. Bs Senior	Massofisioterapista e massaggiatore *(profilo ad esaurimento)*	0			0		
		82	1	4	79		
TOTALE COMPARTO RUOLO SANITARIO		2145	133	92	2186		

DINAMICHE DEL PERSONALE A TEMPO INDETERMINATO 2021/2022

RUOLO PROFESSIONALE

Comparto

profilo professionale	personale al 31.12.2020	personale assunto 2021	personale cessato 2021	personale al 31.12.2021	Previsione assunzioni/cessazioni 2022	personale al 31.12.2022
Assistenti religiosi - cat. D	0	0	0	0		
TOTALE COMPARTO RUOLO PROFESSIONALE	0	0	0	0		0

RUOLO TECNICO

Comparto

profilo professionale	personale al 31.12.2020	personale assunto 2021	personale cessato 2021	personale al 31.12.2021	Previsione assunzioni/cessazioni 2022	personale al 31.12.2022
Collaboratori professionali assistenti sociali esperti - cat. Senior	1			1		
Collaboratori professionali assistenti sociali - cat. D (compreso Medicina Penitenziaria)	35	14	4	45	4	49
Collaboratore tecnico - professionale esperto - cat. Senior	0			0		
Collaboratore tecnico - professionale - cat. D	12	3		15		
Programmatore - cat. C	12		1	11		
Assistente tecnico - cat. C	12		3	9		
Operatore tecnico specializzato esperto - cat. C	43		1	42		
Operatore tecnico specializzato - cat. Bs Senior	30		2	28		
Operatore socio sanitario (OSS) - cat. Bs Senior	51	1	7	45	170	215
Operatore tecnico - cat. B	87		7	80		
Operatore tecnico addetto all'assistenza - cat. B	53		8	45		
Ausiliario specializzato - cat. A	180		17	163		
TOTALE COMPARTO RUOLO TECNICO	**516**	**18**	**50**	**484**	**174**	**264**

RUOLO AMMINISTRATIVO

Comparto

profilo professionale	personale al 31.12.2020	personale assunto 2021	personale cessato 2021	personale al 31.12.2021	Previsione assunzioni/cessazioni 2022	personale al 31.12.2022
Collaboratori amministrativi professionali esperti - cat. Senior	19		1	18		
Collaboratori amministrativi professionali - cat. D	80		3	77	21	98
Assistenti amministrativi - cat. C (compreso Medicina Penitenziaria)	86	10	10	86	10	96
Coadiutori amministrativi esperti - cat. Bs Senior	21		1	20		
Coadiutori amministrativi - cat. B	99	14	9	104	8	112
Commessi - cat. A	29		3	26		
TOTALE COMPARTO RUOLO AMMINISTRATIVO	**334**	**24**	**27**	**331**	**39**	**306**

REGIONE ABRUZZO

AZIENDA SANITARIA LOCALE 2

LANCIANO VASTO CHIETI

RELAZIONE DEL DIRETTORE GENERALE

2022-2024

RELAZIONE DEL DIRETTORE GENERALE

1 Introduzione

Gli strumenti di programmazione 2022-2024 della ASL 02 Lanciano Vasto Chieti sono stati elaborati in conformità a quanto previsto dal Decreto legislativo 118/2011, s.m.i., dalla L.R. n.146/ 1996 e s.m.i., dai principi contabili O.I.C. e alle indicazioni fornite dalla Regione Abruzzo con le linee guida approvate con Delibera di Giunta Regionale n.728/2019, tenuto conto dell'attuale assetto organizzativo aziendale e regionale, della dotazione di risorse e del contesto demografico ed epidemiologico della popolazione della provincia.

I limiti del Sistema Sanitario del nostro paese, che già da tempo richiedeva una sostanziale riforma, sono stati acuiti dalla pandemia. L'evoluzione del quadro demografico ed epidemiologico, lo sviluppo tecnologico degli ultimi decenni ed il forte impatto della pandemia da Sars-CoV 2 non hanno trovato adeguate risposte da un sistema territoriale che stratifica da anni fabbisogni di risorse.

L'apertura di numerosi punti vaccinali ramificati sul territorio e le attività di screening e tracciabilità hanno gravato pesantemente sull'organizzazione e sui bilanci dell'Azienda nonostante la riduzione di domanda sulle linee assistenziali "ordinarie".

Il PNRR con la Missione 6 articolata nelle componenti

- M6C1: Reti di prossimità, strutture e telemedicina per l'assistenza sanitaria territoriale
- M6C2: Innovazione, ricerca e digitalizzazione del servizio sanitario nazionale

consente ad oggi di ridefinire, tra l'altro, la riorganizzazione dell'intero sistema di assistenza territoriale.

2 Investimenti e Finanziamenti

Al fine di ridefinire efficacemente le reti ospedaliera e territoriale in conformità agli indirizzi regionali, risulta necessario e inderogabile effettuare investimenti in infrastrutture moderne e dotate di un parco tecnologico appropriato.

Gli investimenti totali programmati per l'anno 2022 ammontano a circa €/mln 42 finanziabili, per oltre la metà, dal PNRR.

La tabella e il grafico di seguito riportati illustrano la composizione delle fonti di finanziamento che copriranno il fabbisogno di investimenti per l'esercizio 2022.

Fonti di Finanziamento	Attrezzature ed Elettromedicali - (Ingegneria Clinica)	Lavori - (Investimenti Patrimonio e Manutenzione)	Attrezzature Informatiche e software (Informatica e Reti)	Mobili e Arredi e Autoambulanze (Acquisizione Beni e Servizi)	TOTALE	%
Fondi per Progetti Obiettivo	€ 332.472,86	€ 898.630,10			€ 1.231.102,96	2,92%
Fondi Regione art. 20 l. 67/88		€ 1.468.233,98			€ 1.468.233,98	3,48%
Fondi Piano Radioterapia 2017	€ 2.138.500,00				€ 2.138.500,00	5,07%
Fondi Emergenza Covid - 19 riorganizzazione rete ospedaliera	€ 2.602.368,95	€ 2.516.755,04			€ 5.119.123,99	12,14%
Fondi PNRR	€ 7.691.100,00	€ 10.915.778,67	€ 3.699.825,00		€ 22.306.703,67	52,89%
Contributi c/esercizio	€ 3.182.337,60	€ 4.959.233,82	€ 1.626.500,00	€ 143.728,58	€ 9.911.800,00	23,50%
TOTALE INVESTIMENTI	**€ 15.946.779,41**	**€ 20.758.631,61**	**€ 5.326.325,00**	**€ 143.728,58**	**€ 42.175.464,60**	100,00%

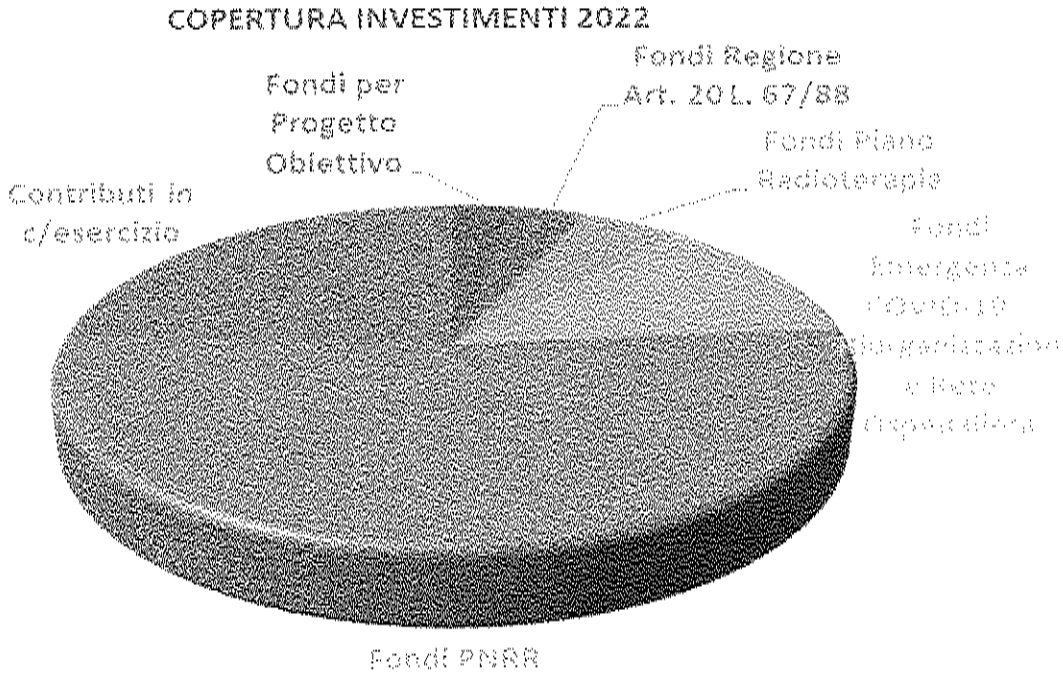

Tra i principali interventi che trovano copertura nei fondi PNRR si rilevano l'attivazione delle Case di Comunità degli Ospedali di Comunità e delle Centrali Operative Territoriali.

Sono altresì finanziabili con tale fondo gli interventi di miglioramento sismico dei corpi A, B e C del P.O. di Chieti.

La ristrutturazione dei reparti di dialisi di Vasto, Atessa e Guardiagrele e della Patologia Clinica trovano copertura con i contributi in c/esercizio come gli interventi di adeguamento e messa a norma antincendio.

Si riporta di seguito la composizione del valore della produzione che include le rettifiche di contributi in c/esercizio necessari per finanziare gli investimenti imprescindibili sopra evidenziati.

	POA	Tendenziale 2022	Manovre	Programmatico 2022
A1	Contributi F.S.R.	757.533.199	0	757.533.199
A2	Saldo Mobilità	-60.830.553	0	-60.830.553
A3	Entrate Proprie	20.548.918	0	20.548.918
A4	Saldo Intramoenia	180.490	0	180.490
A5	Rettifica contributi c/esercizio per destinazione ad investim	-9.911.800	0	-9.911.800
A6	Saldo per quote inutilizzate contributi vincolati	3.828.667	0	3.828.667
A	**Totale Ricavi Netti**	**711.348.920**	-	**711.348.920**

3 Costi Interni

Si evidenziano, di seguito, i valori dei costi interni del POA sintetico in relazione al tendenziale 2022, costruito nel rispetto del tetto complessivo previsto per i costi operativi del programmatico di cui alla nota prot. 0400013/21/DPF012 del 12/10/2021.

Si evidenziano le manovre distinte per macrovoce di costo interno.

	POA	Tendenziale 2022	Manovre	Programmatico 2022
B1	Personale	245.956.488	3.100.000	249.056.488
B2	Prodotti Farmaceutici ed Emoderivati	90.052.603	-3.000.000	87.052.603
B3	Altri Beni E Servizi	147.941.383	-9.700.000	138.241.383
B4	Ammortamenti e Costi Capitalizzati	158.304	0	158.304
B5	Accantonamenti	18.819.394	0	18.819.394
B6	Variazione Rimanenze	0	0	0
B	**Totale Costi Interni**	**502.928.172**	**- 9.600.000**	**493.328.172**

Le principali manovre correttive si riferiscono ai costi per:

- B1 Personale: si prevedono manovre correttive in aumento per circa €/mln 3 riferiti alla internalizzazione di personale sanitario, in sostituzione del servizio di ausiliariato in corso di graduale rimodulazione, e alla stabilizzazione del personale in conformità alle disposizioni delle leggi Madia e finanziaria 2022.

- B2 Prodotti Farmaceutici ed Emoderivati: la manovra correttiva in diminuzione stimata in circa €/mln 3 sarà consentita attraverso il potenziamento delle attività di monitoraggio e le attività volte al rispetto dell'appropriatezza e al razionale uso dei farmaci. Attraverso lo strumento del budget le UUOO prescrittrici hanno assunto piena consapevolezza dell'importanza di adeguarsi alle disposizioni vigenti in tema di biosimilari. Inoltre, in esito a una ricognizione dell'interno ciclo degli approvvigionamenti è in corso la riconfigurazione del piano dei centri di costo affinchè lo stesso sia funzionale alla implementazione del sistema informatizzato della rilevazione delle scorte. Lo stesso dovrebbe consentire una agevole gestione delle scorte di magazzino e una revisione dei criteri di riordino che, al contempo, possono essere monitorati direttamente dalle farmacie del presidio di afferenza della UO richiedente.

- B3 Altri Beni e Servizi: la manovra in riduzione di circa €/mln 9,7 riferita a detto aggregato risulta così composta:
  - €/mln 7 per rimodulazione servizio di ausiliariato (manovra parzialmente compensata dalla internalizzazione di figure OSS);
  - €/mln 2,7 per riduzione costo dispositivi medici conseguibile attraverso la revisione del ciclo passivo con implementazione del sistema informatizzato per la gestione delle scorte e modulo informatizzato per la gestione del conto deposito da UO, la verifica e la conseguente ripulitura delle anagrafiche dei contratti, l'aggiudicazione di nuove gare per la fornitura di dispositivi.

Si rappresentano di seguito gli effetti delle manovre sul tendenziale

Effetti delle manovre sul tendenziale

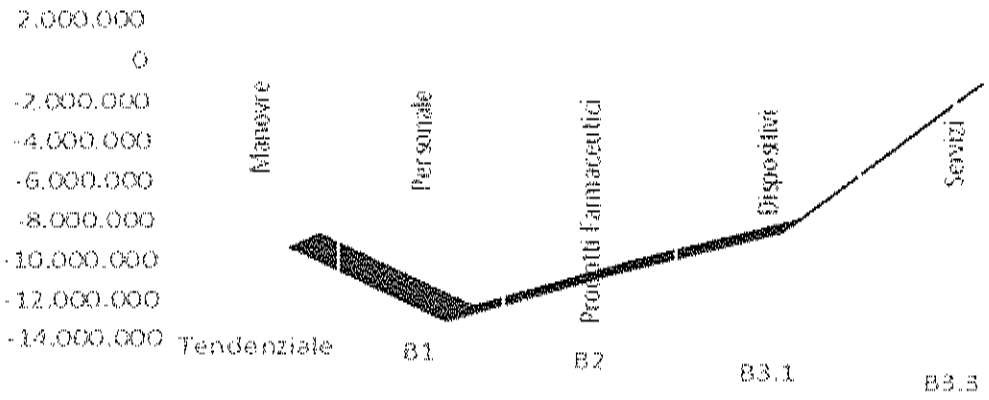

B1	B2	B3.1	B3.3	Totale manovre
Personale	Prodotti Farmaceutici	Dispositivi	Servizi	
-3.100.000	3.000.000	2.700.000	7.000.000	9.600.000

5 Sostenibilità della manovra

Il raggiungimento dell'equilibrio di bilancio sopra illustrato ha come presupposto il rallentamento della pandemia affinchè che i costi correlati a detta causale siano interamente coperti dagli appositi finanziamenti. Il pareggio di bilancio risulta poi perseguibile unicamente attraverso l'attivazione simultanea di alcune principali linee di intervento:

- il potenziamento del territorio per la gestione della cronicità dei pazienti fragili potrà ridurre l'inappropriatezza degli accessi al Pronto Soccorso e dei ricoveri ospedalieri.
- la prosecuzione della riprogettazione dei sistemi informativi: l'Azienda si è già attivata attraverso il completamento di un'infrastruttura tecnico informativa che consenta l'integrazione e l'interoperabilità tra i diversi sistemi applicabili dalla ASL e l'alimentazione del Fascicolo Sanitario Elettronico Regionale, la completa digitalizzazione del processo clinico ospedaliero, la piattaforma per la gestione dei PDTA e l'integrazione delle cure, la realizzazione della Cartella Clinica Elettronica integrata e lo sviluppo dei servizi digitali per i cittadini.

- la ripresa delle attività avviate nel corso dell'anno 2018 sia per la parte della certificabilità del bilancio e delle procedure amministrativo contabili e ancor di più della linea relativa alla implementazione di un sistema di contabilità analitica e di monitoraggio dei costi e alla costruzione di un modello di monitoraggio, consentirà di misurare in tempo reale le aree critiche per poter intervenire tempestivamente ed efficacemente nei processi per governare le risorse impiegate fornendo un supporto continuo alle strutture aziendali che, nello svolgimento della propria attività istituzionale dovranno garantire il raggiungimento degli obiettivi Aziendali, del Direttore Generale e di Unità Operativa previsti dalla normativa in tema di LEA.
- il governo della spesa farmaceutica sarà consentito, oltre che con gli strumenti di monitoraggio sopra citati, attraverso una serie di interventi volti al rispetto dell'appropriatezza e all'utilizzo dei biosimilari.
- il contenimento della spesa dei dispositivi medici verrà effettuato attraverso la ricognizione e revisione dei contratti ancora in proroga, la manutenzione delle anagrafiche prodotti e l'attivazione del modulo del sistema informativo per il "conto deposito". L'utilizzo di quest'ultimo strumento consentirà di monitorare in tempo reale tutti i movimenti di detta tipologia di bene, dalla stipula del contratto, all'ingresso del bene nei locali dell'azienda, fino al momento dell'utilizzo e del relativo reintegro.
- la messa a norma e l'adeguamento dei Laboratorio Analisi, Centro Trasfusionale e Anatomia Patologica consentirà un'ulteriore riduzione delle inefficienze e la internalizzazione di quelle attività che ad oggi impattano sulla voce dei servizi esternalizzati.

Gli interventi di cui all'ultimo punto consentono una soluzione temporanea, in attesa della effettiva erogazione degli appositi finanziamenti (CIPE 51/09 – art. 20 l. 67/88), già approvati con nota del Dipartimento Sanità prot. 315285 del 28/07/2021.

Tali finanziamenti consentiranno:

- la realizzazione del corpo P nel P.O. di Chieti che accoglierà Laboratorio Analisi, Centro Trasfusionale, Anatomia Patologica, Medicina Nucleare oltre che le 2 RMN;
- l'ampliamento del centro di Radioterapia del P.O. di Chieti con ulteriori 2 bunker accessoriati di n.2 acceleratori lineari per soddisfare il fabbisogno degli utenti e migliorare la mobilità passiva;
- la reingegnerizzazione del P.O. di Chieti.

IL DIRETTORE GENERALE
Thomas Schael

REGIONE ABRUZZO

Azienda Sanitaria Locale n. 02 LANCIANO-VASTO-CHIETI

Sede legale: Via dei Vestini, s.n.c. – 66100 – Chieti – Palazzina N – CF e PI 02307130696

Piano degli Investimenti

2022 - 2024

REGIONE ABRUZZO

Azienda Sanitaria Locale n. 02 LANCIANO-VASTO-CHIETI

Sede legale: Via dei Vestini, s.n.c. – 66100 – Chieti – Palazzina N – CF e PI 02307130696

Piano degli Investimenti

UOC – INVESTIMENTI PATRIMONIO E MANUTENZIONE

2022 - 2024

U.O.C. I.P.M.

A) PIANO DEGLI INVESTIMENTI 2022– 2024

Il Piano degli Investimenti 2022-2024 è stato predisposto secondo le priorità e le linee strategiche aziendali tenuto conto dei finanziamenti già assegnati da rimodulare e di quelli in via di definizione.

Segue una breve descrizione delle linee progettuali proposto.

In ***ALLEGATO 1*** sono inseriti gli interventi specifici da realizzarsi con fondi di finanziamento misti a carico dello Stato (fondi CIPE, Emergenza Covid-19), della Regione, della Protezione Civile. I costi, ammontanti per l'anno 2022 ad **€ 3.984.989,02**, non gravano sul bilancio aziendale e le procedure per la realizzazione di tali interventi sono in fase di esecuzione, come meglio esplicitato nella tabella.

In ***ALLEGATO 2*** sono stati inseriti gli interventi ritenuti strategici e prioritari da realizzarsi con contributi in Conto Esercizio (rettifica contributi in c/esercizio anno 2021) come dettagliato nel relativo prospetto di cui si riportano alcuni esempi:

- Ristrutturazione Blocco Operatorio ubicato al 9 livello corpi D ed E dell'Ospedale Clinicizzato "SS. Annunziata di Chieti";
- Ampliamento e messa a norma del reparto di dialisi del PO di Vasto;
- Adeguamento e messa a norma alle prescrizioni NAS U.O.C. SPDC del PO di Lanciano;
- Lavori di adeguamento e messa a norma antincendio (fase 3) del PO di Ortona.

L'investimento complessivo è pari ad **€ 10.286.000,00.**

In ***ALLEGATO 3*** si evidenziano gli interventi per la realizzazione dei nuovi nosocomi di Vasto e Lanciano previsti nell'accordo di programma in via di sottoscrizione da parte dello Stato-Regione nonché la Reingegnerizzazione del PO di Chieti e la Realizzazione di una nuova struttura denominata "corpo P" presso il P.O. "SS. Annunziata" di Chieti e destinata a laboratorio analisi, anatomia patologica, RNM-radiologica, tac pet –medicina nucleare e servizi.

L'investimento complessivo è pari ad **€ 326.684.449,89.**

In ***ALLEGATO 4*** sono elencati gli interventi da realizzarsi con fondi riconducibili a specifici progetti obiettivi, come specificato nel prospetto. Anche i costi di tali opere, ammontanti per l'anno 2022 ad **€ 898.630,10,** non gravano sul bilancio aziendale.

In ***ALLEGATO 5*** sono considerate due tipologie di intervento, cioè:

- interventi iniziati negli anni precedenti per i quali è prevista l'ultimazione prevalentemente nell'anno 2022;
- interventi non ancora avviati, ma giudicati strategici dalla direzione aziendale, quindi prioritari.

Nello specifico, come da maggiori dettagli desumibili in tabella, trattasi prevalentemente di azioni miranti a:

- bonifica delle strutture con presenza di amianto;

- completamento progettazione a fini antincendio in attesa di ottenere finanziamenti per esecuzione lavori;
- adeguamenti cucine aziendali;

I costi relativi a tali interventi, pertanto, incidono sul bilancio aziendale, e per l'anno 2022 ammontano a **€ 872.865,42**.

In ***ALLEGATO 6*** sono riportati gli interventi esigenziali dell'azienda che riguardano principalmente il piano di adeguamento di tutte le strutture sanitarie operative, ai sensi della L.R. n. 32/2007.

Specificatamente trattasi di azioni finalizzate alla protezione antisismica, protezione antincendio, bonifica amianto, protezione acustica e alla messa a norma degli impianti in generale. Tali attività, da prevedersi con fondi propri di bilancio, non hanno ancora copertura finanziaria. Nel triennio 2022-2024, l'ammontare per l'anno 2022 è pari a **€ 79.653.325,33**, per un totale complessivo di **€ 229.969.976,00**.

L'ALLEGATO 7 si riferisce agli interventi di manutenzione straordinaria necessari per particolari eventi che si dovessero presentare a seguito di emergenze varie, in nessun caso programmabili. In particolare, l'utilizzo di tali somme viene autorizzato esclusivamente alle seguenti condizioni straordinarie

- adeguamento antincendio;
- miglioramento della sicurezza di fruibilità degli ambienti, strutture e apparecchiature;
- emergenza / urgenza sanitaria a seguito di evento imprevedibile;
- messa in sicurezza per garantire l'incolumità e/o la salute delle persone (pazienti, lavoratori, visitatori, fruitori delle strutture nosocomiali);
- indifferibili adeguamenti obbligatori per legge;
- altre condizioni contingenti condivise con la Direzione Aziendale.

I relativi costi, pertanto, sono necessari principalmente per assicurare la continuità di funzionamento in sicurezza delle attività sanitarie, sia presso i reparti ospedalieri che presso le strutture territoriali, e per garantire l'incolumità delle persone a seguito del verificarsi di eventi eccezionali.

Per l'anno 2022, i costi presunti ammontano a **€ 500.000,00** e gravano sul bilancio aziendale.

In ***ALLEGATO 8*** sono riportati gli interventi da realizzarsi con fondi del PNRR, come meglio riportati in tabella, relativi al MIGLIORAMENTO SISMICO DEI CORPI A, B, C E NODI AB, BC DEL PO "SS. ANNUNZIATA" DI CHIETI al costo complessivo di **€ 14.186.112,00** nonché alla realizzazione di Case della Comunità (CdC), Ospedali della Comunità (OdC) e Centrali Operative Territoriali (COT) per un finanziamento complessivo pari ad **€ 24.943.000,00**.

In ***ALLEGATO 9*** è riepilogato il piano di alienazione degli immobili facenti parte del patrimonio immobiliare delle Asl, dal quale si evince gli edifici con priorità massima da immettere sul mercato.

B) OBIETTIVI ASSEGNATI 2022-2024

In relazione agli indirizzi regionali del Dipartimento Sanità con i quali sono stati fissati gli obiettivi del triennio 2022-2024 si descrivono di seguito le azioni da intraprendere per raggiungerli:

1) Assessment delle strutture in termini di antisismica e antincendio

Tra gli edifici pubblici, gli ospedali rivestono un ruolo strategico in caso di calamità, in quanto sono chiamati a svolgere un'importantissima funzione di soccorso alla popolazione, garantendo l'efficace continuazione delle prime operazioni di pronto intervento sanitario avviate sul campo.

Il Decreto del Ministero delle Infrastrutture del 14 gennaio 2008 "Approvazione delle nuove norme tecniche di costruzione" ha poi introdotto nuove regole per la costruzione e definisce i criteri generali di sicurezza e più in generale tratta gli aspetti attinenti alla sicurezza strutturale delle opere, comprese la valutazione e la riduzione del rischio sismico.

Parimenti il D.M. 19 marzo 2015 recante "Aggiornamento della regola tecnica di prevenzione incendi per la progettazione, la costruzione e l'esercizio delle strutture sanitarie pubbliche e private di cui al decreto 18 settembre 2002", pubblicato nella G.U. n.70 del 25 marzo 2015, ha introdotto aggiornamenti alla vigente regola tecnica di prevenzione incendi per tali strutture.

In tale ottica di adeguamento normativo e in coerenza con il Piano Pluriennale degli Investimenti su citato, questa Azienda intende procedere al censimento di tutte le strutture che necessitano di tali adeguamenti normativi nonché a formulare un'analisi di fattibilità degli interventi individuati.

2) Adeguamento del patrimonio strutturale sanitario ASL2 alla nuova regola tecnica antincendio di cui al DM 19/03/2015

Con il D.M.I. 19 marzo 2015 recante "Aggiornamento della regola tecnica di prevenzione incendi per la progettazione, la costruzione e l'esercizio delle strutture sanitarie pubbliche e private di cui al decreto 18 settembre 2002", pubblicato nella G.U. n.70 del 25 marzo 2015, sono stati introdotti aggiornamenti alla vigente regola tecnica di prevenzione incendi per tali strutture. Si tratta di aggiornamenti scaturiti dalla previsione dell'art. 6 del decreto-legge 13 settembre 2012, n. 158, convertito, con modificazioni, dalla legge 8 novembre 2012, n. 189 recante "Disposizioni urgenti per promuovere lo sviluppo del Paese mediante un più alto livello di tutela della salute" e riguardano:

strutture che erogano prestazioni in regime di ricovero ospedaliero e/o in regime residenziale a ciclo continuativo e/o diurno, con oltre i 25 posti letto, esistenti alla data di entrata in vigore del decreto del Ministro dell'Interno 18 settembre 2002;

strutture, nuove ed esistenti, che erogano prestazioni di assistenza specialistica in regime ambulatoriale, ivi comprese quelle riabilitative, di diagnostica strumentale e di laboratorio, aventi superficie maggiore di 500 m2;

strutture sanitarie che, per minore superficie o minor numero di posti letto, non sono soggette ai controlli dei Vigili del Fuoco ai sensi dell'allegato I del DPR 151/2011.

Per assicurare la continuità di esercizio di tali strutture è stato individuato un percorso con scadenze differenziate in relazione alla tipologia di struttura da adeguare, con i termini di seguito esplicitati:
strutture che erogano prestazioni di assistenza specialistica in regime ambulatoriale, aventi superficie maggiore di 500 m2 e fino a 1000 m2:
I° scadenza 24 ottobre 2015
II° scadenza 24 ottobre 2018
III° scadenza 24 ottobre 2021
strutture che erogano prestazioni di assistenza specialistica in regime ambulatoriale, aventi superficie maggiore di 1000 m2:
I° scadenza 24 aprile 2016
II° scadenza 24 aprile 2019
III° scadenza 24 aprile 2022
strutture che erogano prestazioni in regime di ricovero ospedaliero e/o in regime residenziale a ciclo continuativo e/o diurno, con oltre i 25 posti letto:
I° scadenza 24 aprile 2016
II° scadenza 24 aprile 2019
III° scadenza 24 aprile 2022
IV° scadenza 24 aprile 2025
Tali obblighi sono stati recepiti dalla ASL attraverso due Deliberazioni di fondamentale importanza per il tema specifico, ovvero:
Deliberazione del Direttore Generale n. 635 del 21/05/2015 recante oggetto: "Recepimento della nuova regola tecnica di prevenzione incendi delle strutture sanitarie pubbliche DM 19/03/2015 – Provvedimenti" con cui viene programmata l'attività prodromica volta all'ottemperanza dei disposti di cui al DM 19/03/2015;
Deliberazione del Direttore Generale n. 285 del 31/08/2015 con cui si è individuato e nominato il Responsabile Tecnico della Sicurezza Antincendio (RTSA) di cui al DM 19/03/2015 "Regola tecnica antincendi strutture sanitarie pubbliche e private; aggiornamento della regola tecnica di prevenzione incendi per la progettazione, la costruzione e l'esercizio delle strutture sanitarie pubbliche e private di cui al decreto 18 settembre 2002 ", per la ASL2 Abruzzo.
A seguire con fondi aziendali si sono affidate le progettazioni definitive al fine dell'ottenimento del parere progetto antincendio e la stima dei costi dell'adeguamento delle proprie strutture.
In tale ottica di adeguamento normativo, in coerenza con il Piano Pluriennale degli Investimenti su citato e tenuto conto del finanziamento Ministeriale (legge Balduzzi) destinato ai PO di Ortona e Vasto e del finanziamento ex art. 20 L.67/88 destinato al PO di Lanciano, si prospettano i seguenti investimenti nel prossimo triennio:

N.	STRUTTURA	INDIRIZZO	COMUNE	ATTIVITA' PRINCIPALE AI SENSI DEL DPR151/11	IMPORTO TOTALE ADEGUAMENTO (€)	IMPORTO FINANZIATO (€)	IMPORTO PERCENTILE DI AVANZAMENTO PRESUNTO RISPETTO ALL'ADEGUAMENTO TRIENNALE VISTO IL DM19/03/2015 (€)		
							2022	2023	2024
1	OSPEDALE CLINICIZZATO SS. ANNUNZIATA CON ELISUPERFICIE	VIA DEI VESTINI	CHIETI	68.5.C	7.200.000,00		3.600.000,00	1.800.000,00	1.800.000,00
2	OSPEDALE SS. IMMACOLATA	VIA ANELLO N. 15	GUARDIAGRELE	68.5.C	2.000.000,00		1.000.000,00	500.000,00	500.000,00
3	OSPEDALE "G. Bernabeo"	CONTRADA SANTA LIBERATA	ORTONA	68.5.C	2.841.280,41	1.158.719,59	782.560,82	450.000,00	450.000,00
4	OSPEDALE "I. Renzetti" CON ELISUPERFICIE	VIA PER FOSSACESIA N.1	LANCIANO	68.5.C	1.000.000,00	2.160.000,00	500.000,00	250.000,00	250.000,00
5	OSPEDALE "S. Pio da Pietrelcina"	VIA SAN CAMILLO DE LELLIS	VASTO	68.5.C	5.081.206,65	370.345,69	2.710.860,96	1.000.000,00	1.000.000,00
6	OSPEDALE "S. Camillo de Lellis"	VIA ANTONIO GRAMSCI	ATESSA	68.5.C	3.500.000,00		1.750.000,00	875.000,00	875.000,00
7	P.T.A. CASOLI	VIA AVENTINO	CASOLI	68.3.B	975.000,00		475.000,00	250.000,00	250.000,00
8	P.T.A. GISSI	VIA ITALIA	GISSI	68.3.B	1.980.000,00		980.000,00	500.000,00	500.000,00
9	D.S.B. CHIETI CENTRO EX S.S. ANNUNZIATA	VIA P.A. PALIGNANI	CHIETI	68.4.B	370.000,00		190.000,00	90.000,00	90.000,00
10	D.S.B. DI VILLA SANTA MARIA	VIA ROMA, 37	VILLA S. MARIA	68.4.B	914.904,71		514.904,71	200.000,00	200.000,00
11	DSB DI CASTIGLIONE M.MARINO	VIA A. DE GASPERIO N.1	CASTIGLIONE MESSER MARINO	68.4.B	298.377,91		158.377,91	70.000,00	70.000,00
12	DSB DI VASTO	VIA MICHETTI	VASTO	68.4.B	678.800,00		378.800,00	150.000,00	150.000,00
13	DSB DI ORTONA	PIAZZA SAN FRANCESCO N.4	ORTONA	68.4.B	689.492,11		389.492,11	150.000,00	150.000,00
14	DSB DI TORRICELLA PELIGNA	VIALE BRIGATA MAIELLA	TORRICELLA PELIGNA	68.4.B	400.000,00		200.000,00	100.000,00	100.000,00
15	DSB DI SAN SALVO	VIALE DE GASPERI	SAN SALVO	68.4.B	257.694,70		157.694,70	50.000,00	50.000,00
16	DISTRETTO DI SALUTE MENTALE	VIA AMENDOLA N.47	CHIETI	68.4.B	200.000,00		100.000,00	50.000,00	50.000,00
17	DSB FRANCAVILLA	VIA ALENTO	FRANCAVILLA	68.1.A	9.623,00		4.623,00	2.500,00	2.500,00
18	DSB FRANCAVILLA	VIA SPACCAPIETRA	FRANCAVILLA	68.1.A	31.062,00		15.062,00	8.000,00	8.000,00
19	DSB ORSOGNA	VIA G. MAGNO	ORSOGNA	68.1.A	10.294,00		5.294,00	2.500,00	2.500,00
20	DSB DI LAMA DEI PELIGNI	VIA NAZIONALE FRENTANA	LAMA DEI PELIGNI	68.1.A	26.300,00		16.300,00	5.000,00	5.000,00
TOTALI					28.464.035,49	3.689.065,28	13.758.035,49	7.353.000,00	7.353.000,00

3) Procedure di alienazione degli immobili facenti parte del patrimonio immobiliare delle ASL al fine del contenimento e razionalizzazione della spesa sanitaria regionale

La Asl 2 Abruzzo in esito alle previsioni del D. Lgs.118/11 ed alle norme successive ha proceduto ad:

una reinventariazione del proprio patrimonio mobiliare ed immobiliare;

una revisione, aggiornamento, ed allineamento contabile;

una messa a regime della corretta gestione delle procedure di inventariazione e gestione dei propri beni mobili ed immobili.

In questo senso ha rivisto per intero il processo ed il percorso delle proprie attività gestionali al fine

di raggiungere i risultati previsti dalla citata norma in relazione anche ai correlati Percorsi Attuativi per la Certificabilità del proprio Bilancio.

a) OBIETTIVI PROCEDURA INVENTARIO E RIALLINEAMENTO CONTABILE

L'Azienda annualmente ha approvato con deliberazione del DG il Piano Strategico e Triennale delle Opere Pubbliche con il Piano delle dismissioni del proprio patrimonio immobiliare non utilizzato per fini sanitari.

b) OBIETTIVI DISMISSIONE IMMOBILI

In via preliminare nell'anno 2022 si procederà alla pubblicazione di un primo bando, per la dismissione degli immobili (Ex Dispensario Guardiagrele, Ex DSB San Salvo, locale magazzino Via Cavour Lanciano, Ex servizio veterinario Lanciano, terreno Via belvedere Lanciano, terreno via Cappuccini Lanciano, terreno C.da Castello Sant'Eusanio del Sangro).

Obiettivo 1 - DISMISSIONE A MEZZO VENDITA IMMOBILI					
CRONOPROGRAMMA					
N	AZIONI	Approvazione del Piano Strategico Aziendale	2022	2023	2024
1	Pubblicazione Bando dismissione immobili				
2	Attività Tecnico Amministrative per la chiusura del procedimento (Costituzione Commissione-Apertura Offerte, Verifica Requisiti				
3	Eventuale sottoscrizione Contratto				

Nell'anno 2023 si procederà alla pubblicazione di un secondo bando, per la dismissione degli immobili (Locale commerciale Via del Santuario Pescara, abitazione piazzetta D'Amante Vasto, Ex Consorzio Antitubercolare Villa Santa Maria, Ex PO Guardiagrele).

Obiettivo 2 - DISMISSIONE A MEZZO VEDITA IMMOBILI					
CRONOPROGRAMMA					
N	AZIONI	Approvazione del Piano Strategico Aziendale	2022	2023	2024
1	Pubblicazione Bando dismissione immobili				
2	Attività Tecnico Amministrative per la chiusura del procedimento (Costituzione Commissione-Apertura Offerte, Verifica Requisiti				
3	Eventuale sottoscrizione Contratto				

Nell'anno 2024 si procederà alla pubblicazione di un terzo bando, per la dismissione dei restanti immobili.

Obiettivo 3 - DISMISSIONE A MEZZO VEDITA IMMOBILI					
CRONOPROGRAMMA					
N	AZIONI	Approvazione del Piano Strategico Aziendale	2022	2023	2024
1	Pubblicazione Bando dismissione immobili				
2	Attività Tecnico Amministrative per la chiusura del procedimento (Costituzione Commissione-Apertura Offerte, Verifica Requisiti				
3	Eventuale sottoscrizione Contratto				

In sintesi si prevede di ricavare dalle procedure di alienazione in attuazione L.R. 47/06 e dell'ex art. 29 c1 lett.c) del D.Lgs. 118/11:

Codice Struttura	COMUNE	INDIRIZZO	Tipologia - denominazione	Valore fiscale (€)	IMPORTO PERCENTUALE DI AVANZAMENTO PRESUNTO RISPETO ALL'ADEGUAMENTO TRIENNALE (€)		
					2021	2022	2023
IPM-ATES-002	ATESSA	VICO CORSO VITTORIO EMANUELE 2	EX P.O. CIVILE " V. EMANUELE"	1.628.308,71			1.628.308,71
IPM-ATES-003	ATESSA	VIA DELLA RIMEMBRANZA snc	EX DISPENSARIO	327.961,41			327.961,41
IPM-ATES-004	ATESSA	VIA IANICO	ABITAZIONE	31.494,96			31.494,96
IPM-ATES-005	ATESSA	VIA IANICO	RIMESSA	21.638,40			21.638,40
IPM-ATES-006	ATESSA	VIA IANICO	RIMESSA	32.207,28			32.207,28
IPM-ATES-007	ATESSA	VIA IANICO	TERRENI	1.270.500,00			1.270.500,00
IPM-ATES-008	ATESSA	VIA IANICO	TERRENI	7.200,00			7.200,00
IPM-BUCC-002	BUCCHIANICO	STRADA COMUNALE SPAGNOLO	TERRENI	55.050,00			55.050,00
IPM-CASO-002	CASOLI	VIA DEL CAMPO SPORTIVO 2	ex DSB	115.547,88			115.547,88
IPM-CHIE-003	CHIETI	VIA M. LANCIANESI 17/19	EX INAM	2.504.463,99			2.504.463,99
	CHIETI	VIA M. LANCIANESI 17/20		1.108.987,11			1.108.987,11

IPM - CHIE-004	CHIETI	VIA NICOLA NICOLINI snc	EX OSPEDALE PEDIATRICO	4.019.913,45			4.019.913,45
IPM - CHIE-005	CHIETI	VIA AMENDOLA 47	CENTRO SALUTE MENTALE	983.531,43			983.531,43
	CHIETI	VIA AMENDOLA 48		89.774,37			89.774,37
IPM - CHIE-006	CHIETI	VIA CARLO FORLANINI 50-52	EX P.O. S.CAMILLO DE LELLIS	11.452,56			11.452,56
	CHIETI	VIA CARLO FORLANINI 50-53		2.012,64			2.012,64
	CHIETI	VIA CARLO FORLANINI 50-54		31.061,52			€ 31.061,52
	CHIETI	VIA CARLO FORLANINI 50-55		6.732.500,04			6.732.500,04
	CHIETI	VIA CARLO FORLANINI 50-56		85.029,84			85.029,84
	CHIETI	VIA CARLO FORLANINI 50-57		71.581,44			71.581,44
IPM-CHIE-007	CHIETI	LARGO MORICORVO snc	GARAGE	37.517,76			37.517,76
IPM-CHIE-008	CHIETI	VIA ARNIENSE 208	EX SERT	289.979,55			289.979,55
IPM-FOSS-001	FOSSACESIA	VIA CAPO ALL'ORTO - VIA DELLA PACE	TERRENI	967,92			967,92
IPM-GISS-002	GISSI	VIALE EUROPA snc	EX POLIAMBULATORI	164.027,83			164.027,83
IPM-GISS-003	GISSI	VIA ITALIA snc	SCUOLA INFERMIERI	1.142.165,01			1.142.165,01
IPM-GUAR-002	GUARDIAGRELE	STRADA MARRUCINA 28	EX P.O SS. IMMACOLATA	1.819.793,85		1.819.793,85	
IPM-GUAR-003	GUARDIAGRELE	COLLE GRANARO snc	Ex DISPENSARIO	188.584,83	188.584,83		
IPM-LANC-007	LANCIANO	STRADA CAVOUR 5	MAGAZZINO	103.882,80	103.882,80		
IPM-LANC-008	LANCIANO	STRADA DEI FRENTANI snc	EX SERVIZIO DI VETERINARIA	236.298,09	236.298,09		
	LANCIANO	STRADA DEI FRENTANI snc					
IPM-LANC-011	LANCIANO	VIA BELVEDERE	TERRENI	637,86	637,86		
IPM-LANC-012	LANCIANO	VIALE CAPPUCCINI	TERRENI	8.218,13	8.218,13		
IPM-ORTO-003	ORTONA	VIA ALESSANDRINI snc	INCOMPIUTA	89.774,37			
IPM-PESC-001	PESCARA	VIA DEL SANTUARIO 56/3	LOCALE COMERCIALE	53.739,26		53.739,26	
IPM-RIPA-001	RIPA TEATINA	CONTRADA FEUDO	INCOMPIUTA	1.880.000,00			
IMP-SSAL-002	SAN SALVO	VIA PASCOLI 9	EX DSB	1.001.950,53	1.001.950,53		

IMP-SEUS-001	SANT'EUSANIO DEL SANGRO	C/da CASTELLO	TERRENI	2.601,00	2.601,00		
IMP-SEUS-002	SANT'EUSANIO DEL SANGRO	C/da CASTELLO	TERRENI	2.976,75	2.976,75		
IMP-SEUS-003	SANT'EUSANIO DEL SANGRO	C/da CASTELLO	TERRENI	4.645,13	4.645,13		
IMP-SEUS-004	SANT'EUSANIO DEL SANGRO	C/da CASTELLO	TERRENI	740,25	740,25		
IMP-VAST-007	VASTO	PIAZZETTA D'AMANTE 7-8-9	ABITAZIONE	11.929,68		11.929,68	
IMP-VAST-008	VASTO	PIAZZETTA D'AMANTE 7-8-10	ABITAZIONE	7.158,48		7.158,48	
IMP-VAST-009	VASTO	PIAZZETTA D'AMANTE 7-8-11	ABITAZIONE	7.158,48		7.158,48	
IMP-VAST-010	VASTO	PIAZZETTA D'AMANTE 7-8-12	ABITAZIONE	5.935,44		5.935,44	
IMP-VAST-013	VASTO	LOCALITA' SANT'ONOFRIO	INCOMPIUTA	300.000,00			
IMP-VILL-001	VILLA SANTA MARIA	VIA ROMA SNC	EX CONSORZIO TUBERCOLARE	204.374,10		204.374,10	
TOTALI				**24.445.499,78**	**1.550.535,39**	**2.110.089,29**	**20.784.875,10**

Piano pluriennale degli investimenti della ASL2Abruzzo – UOC I.P.M.

ALLEGATO 1: LAVORI/OPERE DA REALIZZARSI CON FONDI DI FINANZIAMENTO MISTI (AZIENDALI, REGIONALI, STATALI, ...)

#	UBICAZIONE STRUTTURA	DESCRIZIONE LAVORI/OPERE	2022			2023	2024	TOTALI	DETTAGLIO DELLA FONTE FINANZIAMENTO	NOTE
			COSTI RESIDUI LAVORI / OPERE	% DEI COSTI PREVISTI DI AVANZAMENTO DEI LAVORI/OPERE	COSTI PREVISTI DI AVANZAMENTO DEI LAVORI/OPERE	COSTI RESIDUI LAVORI / OPERE	COSTI RESIDUI LAVORI / OPERE			
1	P.O. CHIETI	INSTALLAZIONE NUOVO ACCELERATORE LINEARE NEL BUNKER ESISTENTE CORPO DI RADIOLOGIA	€ 286.717,20	100,00%	€ 286.717,20	€ -	€ -	€ 286.717,20	FONDI ART. 20 L. 67/88 (DELIBERA CIPE N. 32 del 21/3/2013)	IN CORSO DI AFFIDAMENTO.
2	P.O. VASTO	ADEGUAMENTO DEL LIVELLO DI ILLUMINAZIONE DI EMERGENZA ALLA NORMA TECNICA ANTINCENDIO	€ 356.277,91	70,00%	€ 249.394,54	€ 106.883,37	€ -	€ 270.365,69	€ 151.828,41 CON FONDI ART. 20 (CIPE) E € 17.593,42= CON FONDI REGIONE ABRUZZO	LAVORI IN CORSO
3	P.O. VASTO	INTERVENTI DI ADEGUAMENTO E SISTEMAZIONE PUNTO NASCITE	€ 1.430.000,00	50,00%	€ 143.000,00	€ 643.500,00	€ 643.500,00	€ 1.430.000,00	€ 1.104.828,64= CON FONDI ART. 20 (CIPE), 174.097,88= CON FONDI REGIONE ABRUZZO E € 151.080,48= CON FONDI AZIENDALI	APPROVATO PROGETTO PRELIMINARE CON DELIBERA N. 9 DEL 28/12/2015 – IN ATTESA DI COMUNICAZIONE DELLA REGIONE DI AMMISSIONE A FINANZIAMENTO
4	P.O. VASTO	ADEGUAMENTO ED AUMENTO DI POTENZA DEI GRUPPI ELETTROGENERATORI DI VASTO	€ 675.526,00	50,00%	€ 337.763,00	€ 337.763,00	€ -	€ 700.000,00	FONDI DI CUI ALLA DGR ABRUZZO N. 556/2018	LAVORI IN CORSO
5	P.O. LANCIANO	INTERVENTI DI ADEGUAMENTO E SISTEMAZIONE UO OSTETRICIA E GINECOLOGIA	€ 3.735.000,00	50,00%	€ 1.867.500,00	€ 1.494.000,00	€ 373.500,00	€ 3.735.000,00	FONDI REGIONALI PER € 3.200.000,00= ASSEGNATI DAL DIPARTIMENTO DELLA REGIONE ABRUZZO CON DETERMINAZIONE N. DPF012/28 DEL 12/07/2017 E FONDI PROPRI PER LA RESTANTE, OVVERO € 535.000,00=	IN CORSO DELLA STIPULA DEL CONTRATTO. INIZIO LAVORI PREVISTO PER DICEMBRE 2021
6	P.O. LANCIANO	ADEGUAMENTO A NORMA E MESSA IN SICUREZZA OSPEDALE BENZETTI DI LANCIANO (oltre alla parte di art.20)	€ 60.770,69	100,00%	€ 60.770,69	€ -	€ -	€ 315.001,85	FONDI REGIONALI PER € 121.500,00= E FONDI PROPRI PER € 193.501,85=	LAVORI CONCLUSI. IN ATTESA DI COLLAUDO
7	P.O. LANCIANO	RISTRUTTURAZIONE ED AMPLIAMENTO DELL'UNITA' OPERATIVA DI PRONTO SOCCORSO (oltre alla parte di art.20)	€ 136.296,57	100,00%	€ 136.296,57	€ -	€ -	€ 265.907,08	FONDI REGIONALI PER € 59.772,78= E FONDI PROPRI PER € 206.134,30=	LAVORI IN CORSO DI ESECUZIONE
8	P.O. ORTONA	ADEGUAMENTO DEL LIVELLO DI ILLUMINAZIONE DI EMERGENZA ALLA NORMA TECNICA ANTINCENDIO	€ 158.322,80	100,00%	€ 158.322,80	€ -	€ -	€ 158.322,80	€ 150.784,61= CON FONDI ART. 20 - (CIPE) E € 7.538,19= CON FONDI REGIONE ABRUZZO	LAVORI IN CORSO
9	P.O. CHIETI	PIANO DI RIORGANIZZAZIONE E POTENZIAMENTO DELLA RETE OSPEDALIERA PER EMERGENZA COVID - ART. 2 D.L. n. 34 del 19 maggio 2020. REALIZZAZIONE OPERE MURARIE ED IMPIANTISTICHE PER LA REALIZZAZIONE DI 28 PL DI TERAPIA INTENSIVA SUL CORPO M LIVELLO 11	€ 60.080,75	100,00%	€ 60.080,75	€ -	€ -	€ 1.581.370,00	Emergenza Covid-19 Riorganizzazione Rete Ospedaliera. Fondi di cui alla DGR n. 334 del 15/06/2020 e DGR n. 443 del 27/07/2020. DELIBERA DG 880/2020	LAVORI CONCLUSI. IN ATTESA DI COLLAUDO
10	P.O. CHIETI	PIANO DI RIORGANIZZAZIONE E POTENZIAMENTO DELLA RETE OSPEDALIERA PER EMERGENZA COVID - ART. 2 D.L. n. 34 del 19 maggio 2020. "OPERE MURARIE ED IMPIANTISTICHE PER ADEGUAMENTO E MESSA A NORMA DI N. 7 POSTI LETTO DI PNEUMOLOGIA E 6 POSTI LETTO DI MALATTIE INFETTIVE AL 5 LIVELLO DEL CORPO L (lotto 1)".	€ 531.760,94	100,00%	€ 531.760,94	€ -	€ -	€ 1.171.200,00	Emergenza Covid-19 Riorganizzazione Rete Ospedaliera. Fondi di cui alla DGR n. 334 del 15/06/2020 e DGR n. 443 del 27/07/2020. DELIBERA DG 880/2020	LAVORI CONCLUSI. IN ATTESA DI COLLAUDO
11	P.O. CHIETI	PIANO DI RIORGANIZZAZIONE E POTENZIAMENTO DELLA RETE OSPEDALIERA PER EMERGENZA COVID - ART. 2 D.L. n. 34 del 19 maggio 2020. "OPERE MURARIE ED IMPIANTISTICHE PER ADEGUAMENTO E MESSA A NORMA DI N. 13 POSTI LETTO DI MALATTIE INFETTIVE AL 5 LIVELLO DEL CORPO L (lotto 2)".	€ 213.463,28	100,00%	€ 213.463,28	€ -	€ -	€ 732.000,00	Emergenza Covid-19 Riorganizzazione Rete Ospedaliera. Fondi di cui alla DGR n. 334 del 15/06/2020 e DGR n. 443 del 27/07/2020. DELIBERA DG 880/2020	LAVORI CONCLUSI. IN ATTESA DI COLLAUDO

#	UBICAZIONE STRUTTURA	DESCRIZIONE LAVORI/OPERE	2022			2023	2024	TOTALI	DETTAGLIO DELLA FONTE FINANZIAMENTO	NOTE
			COSTI RESIDUI LAVORI / OPERE	% DEI COSTI PREVISTI DI AVANZAMENTO DEI LAVORI/OPERE	COSTI PREVISTI DI AVANZAMENTO DEI LAVORI/OPERE	COSTI RESIDUI LAVORI / OPERE	COSTI RESIDUI LAVORI / OPERE			
12	P.O. CHIETI	PIANO DI RIORGANIZZAZIONE E POTENZIAMENTO DELLA RETE OSPEDALIERA PER EMERGENZA COVID - ART. 2 D.L. n. 34 del 19 maggio 2020 "REALIZZAZIONE OPERE MURARIE ED IMPIANTISTICHE PER L'ISTALLAZIONE DI UNA TAC DEDICATA E ADEGUAMENTO PERCORSI SEPARATI E PROCESSI ADEGUATI A GESTIRE L'EMERGENZA COVID-19".	€ 212.430,44	100,00%	€ 212.430,44	€ -	€ -	€ 226.800,00	Emergenza Covid-19 Riorganizzazione Rete Ospedaliera. Fondi di cui alla DGR n. 334 del 15/06/2020 e DGR n. 443 del 27/07/2020. DELIBERA DG 880/2020	LAVORI IN CORSO
13	P.O. ATESSA	PIANO DI RIORGANIZZAZIONE E POTENZIAMENTO DELLA RETE OSPEDALIERA PER EMERGENZA COVID - ART. 2 D.L. n. 34 del 19 maggio 2020. "ADEGUAMENTO STRUTTURALE E IMPIANTISTICO FINALIZZATO ALLA REALIZZAZIONE DI PERCORSI SEPARATI E PROCESSI ADEGUATI A GESTIRE L'EMERGENZA COVID-19".	€ 10.547,37	100,00%	€ 10.547,37	€ -	€ -	€ 226.800,00	Emergenza Covid-19 Riorganizzazione Rete Ospedaliera. Fondi di cui alla DGR n. 334 del 15/06/2020 e DGR n. 443 del 27/07/2020. DELIBERA DG 880/2020	LAVORI CONCLUSI. IN ATTESA DI COLLAUDO
14	P.O. LANCIANO	PIANO DI RIORGANIZZAZIONE E POTENZIAMENTO DELLA RETE OSPEDALIERA PER EMERGENZA COVID - ART. 2 D.L. n. 34 del 19 maggio 2020. "REALIZZAZIONE OPERE MURARIE ED IMPIANTISTICHE PER L'ISTALLAZIONE DI UNA TAC DEDICATA E ADEGUAMENTO PERCORSI SEPARATI E PROCESSI ADEGUATI A GESTIRE L'EMERGENZA COVID-19".	€ 206.753,21	100,00%	€ 206.753,21	€ -	€ -	€ 226.800,00	Emergenza Covid-19 Riorganizzazione Rete Ospedaliera. Fondi di cui alla DGR n. 334 del 15/06/2020 e DGR n. 443 del 27/07/2020. DELIBERA DG 880/2020	LAVORI IN CORSO
15	P.O. VASTO	PIANO DI RIORGANIZZAZIONE E POTENZIAMENTO DELLA RETE OSPEDALIERA PER EMERGENZA COVID - ART. 2 D.L. n. 34 del 19 maggio 2020. "ADEGUAMENTO STRUTTURALE E IMPIANTISTICO FINALIZZATO ALLA REALIZZAZIONE DI PERCORSI SEPARATI E PROCESSI ADEGUATI A GESTIRE L'EMERGENZA COVID-19".	€ 203.490,33	100,00%	€ 203.490,33	€ -	€ -	€ 226.800,00	Emergenza Covid-19 Riorganizzazione Rete Ospedaliera. Fondi di cui alla DGR n. 334 del 15/06/2020 e DGR n. 443 del 27/07/2020. DELIBERA DG 880/2020	LAVORI CONCLUSI. IN ATTESA DI COLLAUDO
16	P.O. ORTONA	PIANO DI RIORGANIZZAZIONE E POTENZIAMENTO DELLA RETE OSPEDALIERA PER EMERGENZA COVID - ART. 2 D.L. n. 34 del 19 maggio 2020. "ADEGUAMENTO STRUTTURALE E IMPIANTISTICO FINALIZZATO ALLA REALIZZAZIONE DI PERCORSI SEPARATI E PROCESSI ADEGUATI A GESTIRE L'EMERGENZA COVID-19".	€ 52.228,72	100,00%	€ 52.228,72	€ -	€ -	€ 226.800,00	Emergenza Covid-19 Riorganizzazione Rete Ospedaliera. Fondi di cui alla DGR n. 334 del 15/06/2020 e DGR n. 443 del 27/07/2020. DELIBERA DG 880/2020	LAVORI CONCLUSI. IN ATTESA DI COLLAUDO
17	P.O. CHIETI	PIANO DI RIORGANIZZAZIONE E POTENZIAMENTO DELLA RETE OSPEDALIERA PER EMERGENZA COVID - ART. 2 D.L. n. 34 del 19 maggio 2020. "Opere murarie ed impiantistiche per la realizzazione di percorsi dedicati e di collegamento degli spazi sottoindicati alla terapia semi-intensiva con quelli di terapia intensiva nonché realizzazione camera calda" PO di Chieti".	€ 1.026.000,00	100,00%	€ 1.026.000,00	€ -	€ -	€ 1.026.000,00	Emergenza Covid-19 Riorganizzazione Rete Ospedaliera. Fondi di cui alla DGR n. 334 del 15/06/2020 e DGR n. 443 del 27/07/2020. DELIBERA DG 880/2020	Approvato PFTE con delibera del DG n° 540 del 20/05/2021 successivamente rettificata con delibera n° 542 del 25/05/2021. – IN CORSO DI AFFIDAMENTO DELLA PROGETTAZIONE ESECUTIVA
		COSTI COMPLESSIVI	€ 7.584.135,39		€ 9.984.989,02	€ 2.582.146,37	€ 1.017.000,00	€ 9.184.494,62		
		I FONDI RELATIVI AGLI INTERVENTI N. 1, 2, 3, 4, 5, 6,7,8,9,10,11,12,13,14,15,16,17 NON INCIDONO SUL BILANCIO AZIENDALE ANNO 2022								

Piano pluriennale degli investimenti della ASLZAbruzzo – UOC I.P.M.

ALLEGATO 2: LAVORI/OPERE STRATEGICHE E PRIORITARIE DA REALIZZARSI CON CONTRIBUTI IN CONTO ESERCIZIO

#	UBICAZIONE STRUTTURA	DESCRIZIONE LAVORI/OPERE	2022	2023	2024	TOTALI	DETTAGLIO DELLA FONTE FINANZIAMENTO	NOTE
			COSTI RESIDUI LAVORI/OPERE	COSTI RESIDUI LAVORI/OPERE	COSTI RESIDUI LAVORI/OPERE			
1	P.O. CHIETI	ADEGUAMENTO E MESSA A NORMA ANATOMIA PATOLOGICA	€ 150.000,00			€ 150.000,00	RETTIFICA CONTRIBUTI IN C/ESERCIZIO ANNO 2021	REDATTO PFTE (PROGETTO DI FATTIBILITA' TECNICO ECONOMICA) APPROVATO CON DG N. 1184 04/11/2021
2	P.O. CHIETI	RISTRUTTURAZIONE BLOCCO OPERATORIO UBICATO AL 9 LIVELLO CORPI D ed E DELL'OSPEDALE CLINICIZZATO "SS. ANNUNZIATA DI CHIETI"	€ 350.000,00			€ 350.000,00	RETTIFICA CONTRIBUTI IN C/ESERCIZIO ANNO 2021	LAVORI IN CORSO
3	P.O. CHIETI	ADEGUAMENTO DELLA SALA SETTORIA ALLE PRESCRIZIONI NAS	€ 50.000,00			€ 50.000,00	RETTIFICA CONTRIBUTI IN C/ESERCIZIO ANNO 2021	
4	P.O. VASTO	ACCERTAMENTO TECNICO E MESSA IN SICUREZZA PRESIDIO OSPEDALIERO VASTO – DELIBERA N. 418 DEL 03/06/2020	€ 220.000,00			€ 900.000,00	RETTIFICA CONTRIBUTI IN C/ESERCIZIO ANNO 2021	LAVORI CONCLUSI. IN ATTESA DI COLLAUDO
5	P.O. VASTO	AMPLIAMENTO E MESSA A NORMA DEL REPARTO DI DIALISI	€ 150.000,00	€ 670.000,00	€ 400.000,00	€ 1.070.000,00	RETTIFICA CONTRIBUTI IN C/ESERCIZIO ANNO 2021	REDATTO PFTE (PROGETTO DI FATTIBILITA' TECNICO ECONOMICA)
6	P.O. LANCIANO	INTERVENTI URGENTI DI ADEGUAMENTO STATICO E STUDIO DI VULNERABILITA' SISMICA DELLA STRUTTURA DENOMINATA SER.D.	€ 150.000,00			€ 150.000,00	RETTIFICA CONTRIBUTI IN C/ESERCIZIO ANNO 2021	REDATTO PFTE (PROGETTO DI FATTIBILITA' TECNICO ECONOMICA)
7	P.O. CHIETI P.O. VASTO P.O. LANCIANO P.O. ORTONA P.O. ATESSA	LAVORI PROPEDEUTICI ALL'ISTALLAZIONE DI ATTREZZATURE E APPARECCHIATURE ELETTROMEDICALI	€ 150.000,00	€ 200.000,00	€ 150.000,00	€ 500.000,00	RETTIFICA CONTRIBUTI IN C/ESERCIZIO ANNO 2021	
8	P.O. LANCIANO	ADEGUAMENTO E MESSA A NORMA ALLE PRESCRIZIONI NAS U.O.C. SPOC	€ 200.000,00	€ 500.000,00	€ 300.000,00	€ 1.000.000,00	RETTIFICA CONTRIBUTI IN C/ESERCIZIO ANNO 2021	
9	P.O. LANCIANO	INTERVENTI DI ADEGUAMENTO, SISTEMAZIONE E MESSA A NORMA DEI SERVIZI IGIENICI NELL'UNITA' OPERATIVA DI MEDICINA INTERNA - PIANO PRIMO – CORPO "I" DEL P.O. DI LANCIANO	€ 48.666,67	€ 48.666,67	€ 48.666,67	€ 146.000,00	RETTIFICA CONTRIBUTI IN C/ESERCIZIO ANNO 2021	
10	P.O. LANCIANO	SISTEMAZIONE PIANO PRIMO CORPO "O" EX SCUOLA INFERMIERI DA DESTINARE A PIASTRA AMULATORIALE/CENTRO VACCINALE	€ 75.000,00			€ 75.000,00	RETTIFICA CONTRIBUTI IN C/ESERCIZIO ANNO 2021	
11	REALIZZAZIONE NUOVA MORGUE P.O. LANCIANO	NUOVA REALIZZAZIONE MOURGUE E SALA SETTORIA	€ 150.000,00	€ 150.000,00	€ 100.000,00	€ 400.000,00	RETTIFICA CONTRIBUTI IN C/ESERCIZIO ANNO 2021	REDATTO SDF (STUDIO DI FATTIBILITA')
12	P.O. ORTONA	LAVORI DI ADEGUAMENTO E MESSA A NORMA ANTINCENDIO (fase 3)	€ 100.000,00	€ 450.000,00	€ 450.000,00	€ 1.000.000,00	RETTIFICA CONTRIBUTI IN C/ESERCIZIO ANNO 2021	
13	P.O. ORTONA	ADEGUAMENTO TECNICO FUNZIONALE DELLA U.S.D. DIAGNOSTICA SENOLOGICA: SALA ECOGRAFICA	€ 140.000,00			€ 140.000,00	RETTIFICA CONTRIBUTI IN C/ESERCIZIO ANNO 2021	LAVORI IN CORSO DI AFFIDAMENTO

#	UBICAZIONE STRUTTURA	DESCRIZIONE LAVORI/OPERE	2022	2023	2024	TOTALI	DETTAGLIO DELLA FONTE FINANZIAMENTO	NOTE
			COSTI RESIDUI LAVORI/OPERE	COSTI RESIDUI LAVORI/OPERE	COSTI RESIDUI LAVORI/OPERE			
14	P.O. ORTONA	INTERVENTI DI RISTRUTTURAZION, ADEGUAMENTO SANITARIO E MESSA A NORMA ANTINCENDIO DEL PRESIDIO OSPEDALIERO DI ORTONA "GAETANO BERNABEO" D.M. (1° Lotto).	€ 761.035,07			€ 900.000,00	RETTIFICA CONTRIBUTI IN C/ESERCIZIO ANNO 2021	LAVORI IN CORSO
15	P.O. ATESSA	ADEGUAMENTO E TRASFERIMENTO 118 E MORGUE	€ 100.000,00			€ 100.000,00	RETTIFICA CONTRIBUTI IN C/ESERCIZIO ANNO 2021	LAVORI IN CORSO DI AFFIDAMENTO
16	P.O. ATESSA	AMPLIAMENTO E MESSA A NORMA DEL REPARTO DI DIALISI	€ 100.000,00	€ 700.000,00	€ 400.000,00	€ 1.200.000,00	RETTIFICA CONTRIBUTI IN C/ESERCIZIO ANNO 2021	REDATTO PFTE (PROGETTO DI FATTIBILITA' TECNICO ECONOMICA)
17	P.O. ATESSA	INTERVENTO DI ADEGUAMENTO EDILE ED IMPIANTISTICO IN ALCUNI LOCALI DA DESTINARE A PIASTRA AMBULATORIALE DI GASTROENDOSCOPIA DIGESTIVA NEL PIANO SECONDO DELLA STRUTTURA SANITARIA DI ATESSA	€ 80.000,00			€ 300.000,00	RETTIFICA CONTRIBUTI IN C/ESERCIZIO ANNO 2021	LAVORI CONCLUSI. IN ATTESA DI COLLAUDO
18	P.O. GUARDIAGRELE	AMPLIAMENTO E MESSA A NORMA DEL REPARTO DI DIALISI	€ 100.000,00	€ 500.000,00	€ 390.000,00	€ 990.000,00	RETTIFICA CONTRIBUTI IN C/ESERCIZIO ANNO 2021	REDATTO PFTE (PROGETTO DI FATTIBILITA' TECNICO ECONOMICA)
19	P.O. GUARDIAGRELE	ADEGUAMENTO E MESSA A NORMA ALLE PRESCRIZIONI NAS DELLA RADA E RESIDENZA PSICHIATRICA	€ 200.000,00			€ 200.000,00	RETTIFICA CONTRIBUTI IN C/ESERCIZIO ANNO 2021	
20	CASALBORDINO	ACQUISTO EX PRETURA PER REALIZZAZIONE DI UNA CASA DELLA COMUNITA'.	€ 150.000,00			€ 150.000,00	RETTIFICA CONTRIBUTI IN C/ESERCIZIO ANNO 2021	
21	STRUTTURE VARIE	ANALISI DELLA VULNERABILITA' SISMICA DELLE STRUTTURE SANITARIE AZIENDALI	€ 108.333,33	€ 108.333,33	€ 108.333,33	€ 325.000,00	RETTIFICA CONTRIBUTI IN C/ESERCIZIO ANNO 2021	
22	STRUTTURE VARIE	Analisi delle valutazioni acustiche DELLE STRUTTURE SANITARIE AZIENDALI	€ 50.000,00	€ 50.000,00	€ 50.000,00	€ 150.000,00	RETTIFICA CONTRIBUTI IN C/ESERCIZIO ANNO 2021	
23	STRUTTURE VARIE	LAVORI DI ADEGUAMENTO DEGLI IMPIANTI FOGNARI A SEGUITO DELLE RISTRUTTURAZIONE DELLE CUCINE	€ 13.333,33	€ 13.333,33	€ 13.333,33	€ 40.000,00	RETTIFICA CONTRIBUTI IN C/ESERCIZIO ANNO 2021	
		COSTI COMPLESSIVI	€ 3.596.368,40	€ 3.390.333,33	€ 2.410.333,33	€ 10.286.000,00		

Piano pluriennale degli investimenti della ASL2Abruzzo – UOC I.P.M.

ALLEGATO 3: REALIZZAZIONE NUOVI OSPEDALI ED ALTRI INTERVENTI STRATEGICI

#	UBICAZIONE STRUTTURA	DESCRIZIONE LAVORI/OPERE	2022	2023	2024	TOTALI	FONTE FINANZIAMENTO	NOTE
			COSTI PREVISTI DI AVANZAMENTO DEI LAVORI/OPERE	COSTI RESIDUI LAVORI/OPERE	COSTI RESIDUI LAVORI/OPERE			
1	P.O. CHIETI	REALIZZAZIONE DI UNA NUOVA STRUTTURA DENOMINATA "CORPO P" PRESSO IL P.O. "SS. ANNUNZIATA" DI CHIETI E DESTINATA A LABORATORIO ANALISI, ANATOMIA PATOLOGICA, RNM-RADIOLOGICA, TAC PET –MEDICINA NUCLEARE E SERVIZI	€ 4.000.000,00	€ 10.000.000,00	€ 6.000.000,00	€ 20.000.000,00	LAVORI/OPERE STRATEGICHE E PRIORITARIE DA REALIZZARSI CON FINANZIAMENTI EX ART. 20 L.67/88 (DELIBERA CIPE 51/2019) DI CUI ALLA NOTA REGIONE ABRUZZO N. RA/0315285 del 28/07/2021	REDATTO PFTE (PROGETTO DI FATTIBILITA' TECNICO ECONOMICA) ed APPROVATO CON DELIBERA DG n. 829 del 30/07/2021.
2	P.O. CHIETI	REALIZZAZIONE DI UN NUOVO CORPO DI FABBRICA A SERVIZIO DELLA RADIOTERAPIA DEL PRESIDIO OSPEDALIERO "SS. ANNUNZIATA" DI CHIETI	€ 2.000.000,00	€ 3.000.000,00	€ 3.000.000,00	€ 8.000.000,00	LAVORI/OPERE STRATEGICHE E PRIORITARIE DA REALIZZARSI CON FINANZIAMENTI EX ART. 20 L.67/88 (DELIBERA CIPE 51/2019) DI CUI ALLA NOTA REGIONE ABRUZZO N. RA/0315285 del 28/07/2021	REDATTO STUDIO DI FATTIBILITA'
3	P.O. CHIETI	REINGEGNERIZZAZIONE PO CHIETI	€ 3.000.000,00	€ 15.000.000,00	€ 3.000.000,00	€ 21.000.000,00	LAVORI/OPERE STRATEGICHE E PRIORITARIE DA REALIZZARSI CON FINANZIAMENTI EX ART. 20 L.67/88 (DELIBERA CIPE 51/2019) DI CUI ALLA NOTA REGIONE ABRUZZO N. RA/0315285 del 28/07/2021	IN CORSO DI REDAZIONE PFTE (PROGETTO DI FATTIBILITA' TECNICO ECONOMICA)
4	P.O. VASTO	REALIZZAZIONE NUOVO OSPEDALE	€ 21.497.960,40	€ 50.000.000,00	€ 80.000.000,00	€ 151.497.960,40	IN ATTESA DELLA SOTTOSCRIZIONE DELL'ADP STATO-REGIONE	REDATTO PFTE (PROGETTO DI FATTIBILITA' TECNICO ECONOMICA) ed APPROVATO CON DELIBERA DG n. 830 del 30/07/2021.
5	P.O. LANCIANO	REALIZZAZIONE NUOVO OSPEDALE	€ 16.660.000,00	€ 50.000.000,00	€ 50.000.000,00	€ 116.660.000,00	IN ATTESA DELLA SOTTOSCRIZIONE DELL'ADP STATO-REGIONE	REDATTO PFTE (PROGETTO DI FATTIBILITA' TECNICO ECONOMICA) ed APPROVATO CON DELIBERA DG n. 831 del 30/07/2021.
6	P.O. LANCIANO	REALIZZAZIONE OFFICINA REGIONALE DEL SANGUE	€ 1.000.000,00	€ 2.000.000,00	€ 2.000.000,00	€ 5.000.000,00	IN ATTESA DI FINANZIAMENTO REGIONALE	IN CORSO DI REDAZIONE PFTE (PROGETTO DI FATTIBILITA' TECNICO ECONOMICA)
7	P.O. GUARDIAGRELE	MIGLIORAMENTO SISMICO DEL PTA DI GUARDIAGRELE	€ 526.489,49	€ 2.500.000,00	€ 1.500.000,00	€ 4.526.489,49	OCDPC N. 52 DEL 20/02/2013 - Attuazione programma interventi antisismici di cui all'art. 11 del DL 39/2009 (annualità 2012)	IN CORSO DI REDAZIONE PFTE (PROGETTO DI FATTIBILITA' TECNICO ECONOMICA)
		COSTI COMPLESSIVI	€ 48.684.449,89	€ 132.500.000,00	€ 145.500.000,00	€ 326.684.449,89		

Piano pluriennale degli investimenti della ASL2Abruzzo – UOC I.P.M.

ALLEGATO 4: LAVORI/OPERE DA REALIZZARSI CON FONDI DI PROGETTI OBIETTIVI FINALIZZATI

N	UBICAZIONE STRUTTURA	DESCRIZIONE LAVORI/OPERE	2022	2023	2024	TOTALI	DETTAGLIO DELLA FONTE FINANZIAMENTO E PROVVEDIMENTI DI RIFERIMENTO				STATO DELL'ARTE
			COSTI RESIDUI LAVORI/OPERE	COSTI RESIDUI LAVORI/OPERE	COSTI RESIDUI LAVORI/OPERE		LINEA PROGETTUALE E ANNUALITA'	PROVVEDIMENTI REGIONALI	PROVVEDIMENTI DIREZIONE AZIENDALE	PROVVEDIMENTI DIREZIONE UOC IPM	
1	CHIETI	ISTITUZIONE E ATTIVAZIONE DELL'UCCP DI CHIETI	€ 38.753,40	€ -	€ -	€ 38.753,40	EX LEGGE 662/96 – LINEA PROGETTUALE LP01 – ANNUALITÀ 2017 (€ 713'970,57)	DGR N. 233/2018	DG N. 264/2019	DG N. 5/2017 – DG N. 512/2018 – DG N. 6/2019	LAVORI CONCLUSI. IN ATTESA DI COLLAUDO
2	P.O. CHIETI	ADEGUAMENTO TECNICO FUNZIONALE DEL REPARTO DI PSICHIATRIA DI CHIETI (SPDC)	€ 365.664,10	€ -	€ -	€ 417.535,85	EX LEGGE 662/96 – LINEA PROGETTUALE LP2 – ANNUALITÀ 2015 (€417.535,85)	DGR N. 812/2015	DG N. 802/2015 – DG N. 264/2019	DG N. 875/2020	LAVORI IN CORSO
								DGR N. 178/2015	DG 611/2016 – DG 904/2016		
3	DSB FRANCAVILLA	ADEGUAMENTO DELL'EX ISTITUTO PADOVANO ALL'ACCOGLIMENTO DELLA UCCP DI FRANCAVILLA	€ 154.212,60	€ 452.893,70	€ 452.893,70	€ 1.100.000,00	EX LEGGE 662/96 - LINEA PROGETTUALE LP01 – ANNUALITÀ 2017 (€1'050'001,83)	DGR N. 233/2018	DG N. 264/2019	DG N. 164/2019	PROGETTAZIONE ESECUTIVA IN CORSO DI AFFIDAMENTO
							EX LEGGE 662/96 – LINEA PROGETTUALE LP01 – ANNUALITÀ 2014 (€18'873,46)	DGR N. 812/2015	DG N. 802/2015 – DG N. 264/2019		
							EX LEGGE 662/96 – LINEA PROGETTUALE LP01 - ANNUALITÀ 2015 (€31'124,71)	DGR N. 178/2016	DG 611/2016 – DG 904/2016 – DG N. 264/2019		
4	STRUTTURE VARIE	ADEGUAMENTO STRUTTURE FUNERARIE PRESSO CENTRI TERRITORIALI E PRESSI OSPEDALIERI	€ 300.000,00	€ 292.500,00	€ -	€ 592.500,00	EX LEGGE 662/96 - LINEA PROGETTUALE LP3 - ANNUALITÀ 2015 (€150.000,00)	DGR N. 178/2016	DG 611/2016 – DG 904/2016 – DG N. 264/2019	DG N. 798/2020.	LAVORI IN CORSO DI AFFIDAMENTO
							EX LEGGE 662/96 - LINEA PROGETTUALE LP3 - ANNUALITÀ 2016 (€219.500,00)	DGR N. 260/2017	DG 985/2017 – DG N. 264/2019		
							EX LEGGE 662/96 - LINEA PROGETTUALE LP3 - ANNUALITÀ 2017 (€223.000,00)	DGR N. 233/2018	DG N. 264/2019		
		COSTI COMPLESSIVI	€ 898.630,10	€ 745.393,70	€ 452.893,70	€ 2.148.789,25					
		I FONDI RELATIVI AGLI INTERVENTI N. 1, 2, 3, 4, NON INCIDONO SUL BILANCIO AZIENDALE ANNO 2022									

Piano pluriennale degli investimenti della ASL2Abruzzo – UOC I.P.M.

ALLEGATO 5: LAVORI/OPERE GIA' CONTRATTUALIZZATI NEGLI ANNI PRECEDENTI DA REALIZZARSI CON FONDI PROPRI

#	UBICAZIONE STRUTTURA	DESCRIZIONE LAVORI/OPERE	2022			2023	2024	TOTALI	FONTE FINANZIAMENTO	STATO	NOTE
			COSTI RESIDUI LAVORI/OPERE	% DEI COSTI PREVISTI DA AVANZAMENTO DEI LAVORI/OPERE	COSTI PREVISTI DI AVANZAMENTO DEI LAVORI/OPERE	COSTI RESIDUI LAVORI/OPERE	COSTI RESIDUI LAVORI/OPERE				
1	P.O. VASTO	ADEGUAMENTO SALA TAC	€ 30.000,00	100,00%	€ 30.000,00	€ -	€ -	€ 60.000,00	FONDI PROPRI		LAVORI CONCLUSI IN ATTESA DI COLLAUDO
2	P.O. LANCIANO	LAVORI DI ADEGUAMENTO E BONIFICA PAVIMENTI CONTENENTI FIBRE DI AMIANTO IN ALCUNI REPARTI E SERVIZI PO LANCIANO	€ 122.722,50	100,00%	€ 122.722,50	€ -	€ -	€ 750.000,00	FONDI PROPRI		LAVORI IN CORSO DI ESECUZIONE
3	P.O. LANCIANO	ADEGUAMENTO DELLO SPOGLIATOIO CENTRALIZZATO (MERRALE NASI)	€ 100.000,00	100,00%	€ 100.000,00		€ -	€ 100.000,00	FONDI PROPRI		LAVORI IN CORSO DI AFFIDAMENTO
4	P.O. LANCIANO	URGENTI LAVORI ANTINCENDIO PROPEDEUTICI ALL'ADEGUAMENTO DEI LOCALI CUCINE DEL P.O. DI LANCIANO	€ 20.000,00	50,00%	€ 20.000,00	€ 20.000,00	€ -	€ 40.000,00	FONDI PROPRI		LAVORI IN CORSO DI ESECUZIONE
5	P.O. LANCIANO	ADEGUAMENTO DELLA VIABILITA' ESTERNA A SERVIZIO DEL PRONTO SOCCORSO DI LANCIANO	€ 55.000,00	100,00%	€ 55.000,00	€ -	€ -	€ 55.000,00	FONDI PROPRI		LAVORI IN CORSO DI ESECUZIONE
6	P.O. LANCIANO	FONDI PER ACCORDI BONARI E CONTENZIOSI	€ 100.000,00	50,00%	€ 50.000,00	€ 25.000,00	€ 25.000,00	€ 100.000,00	FONDI PROPRI		FONDO PER ACCORDI BONARI E/O CONTENZIOSI SU LAVORI IN CORSO DI ESECUZIONE
7	P.O. LANCIANO	LAVORI EDILI DI ADEGUAMENTO E RISTRUTTURAZIONE DELLA CUCINA AZIENDALE	€ 250.000,00	60,00%	€ 150.000,00	€ 100.000,00	€ -	€ 350.000,00	FONDI PROPRI		LAVORI IN CORSO DI ESECUZIONE
8	STRUTTURE VARIE	PROGETTAZIONI ANTINCENDIO STRUTTURE AZIENDALI	€ 50.000,00	100,00%	€ 50.000,00	€ -	€ -	€ 600.000,00	FONDI PROPRI		IN CORSO DI ACQUISIZIONE DEL PROGETTISTA
9	STRUTTURE VARIE	BONIFICA AMIANTO STRUTTURE VARIE	€ 200.000,00	75,00%	€ 150.000,00	€ 25.000,00	€ 25.000,00	€ 200.000,00	FONDI PROPRI		LAVORI IN CORSO E FASE PROGETTUALE A SEGUITO DI CENSIMENTO STRUTTURE CON PRESENZA AMIANTO
10	P.O. GUARDIAGRELE	Piano vaccinale anti-covid-2/covid-19 Lavori di "Adeguamento tecnico-funzionale per la realizzazione centro vaccinale nel PTA di Guardiagrele"	€ 59.302,01	100,00%	€ 59.302,01	€ -	€ -	€ 172.559,00	FONDI PROPRI		LAVORI CONCLUSI
11	P.O. SAN VITO	Piano vaccinale anti-covid-2/covid-19. Lavori di "Adeguamento tecnico-funzionale per la realizzazione centro vaccinale nella Struttura Sanitaria di San Vito Chietino"	€ 85.643,83	100,00%	€ 85.643,83	€ -	€ -	€ 105.259,00	FONDI PROPRI		LAVORI CONCLUSI
		COSTI COMPLESSIVI	€ 1.092.865,42		€ 872.865,42	€ 170.000,00	€ 50.000,00	€ 2.455.276,00			

Piano pluriennale degli investimenti della ASL2Abruzzo – UOC I.P.M.

ALLEGATO 6: LAVORI/OPERE DA REALIZZARSI CON FONDI AZIENDALI CHE NON HANNO ANCORA COPERTURA FINANZIARIA

#	UBICAZIONE STRUTTURA	DESCRIZIONE LAVORI/OPERE	2022	2023	2024	TOTALI	DETTAGLIO DELLA FONTE FINANZIAMENTO	NOTE
			COSTI RESIDUI LAVORI/OPERE	COSTI RESIDUI LAVORI/OPERE	COSTI RESIDUI LAVORI/OPERE			
1	P.O. CHIETI	OSPEDALE_CHIETI - VIA DEI VESTINI	€ 19.829.666,67	€ 19.829.866,67	€ 19.829.866,67	€ 59.489.600,00	FONDI PROPRI	PIANO DI ADEGUAMENTO AI SENSI DELLA L.R. N. 32/2007 (PROTEZIONE ANTISISMICA, PROTEZIONE ANTINCENDIO, PROTEZIONE ACUSTICA, BONIFICA AMIANTO E MESSA A NORMA ALTRI IMPIANTI) - E' STATO AFFIDATO A PROGETTISTA ESTERNO LO STUDIO DELLA VULNERABILITA' SISMICA
2	P.O. LANCIANO	OSPEDALE_LANCIANO_VIA PER FOSSACESIA, 1	€ 11.266.045,33	€ 11.266.045,33	€ 11.266.045,33	€ 33.798.136,00	FONDI PROPRI	PIANO DI ADEG. AI SENSI DELLA L.R. N. 32/2007 (PROTEZIONE ANTISISMICA, PROTEZIONE ANTINCENDIO, PROTEZIONE ACUSTICA, BONIFICA AMIANTO E MESSA A NORMA ALTRI IMPIANTI) - E' STATO AFFIDATO A PROGETTISTA ESTERNO L'INCARICO DI PROGETTAZIONE ANTINCENDIO - IN CORSO DI RILASCIO CPI
3	P.O. VASTO	OSPEDALE_VASTO_VIA SAN CAMILLO DE LELLIS	€ 9.766.666,67	€ 9.766.666,67	€ 9.766.666,67	€ 29.300.000,00	FONDI PROPRI	PIANO DI ADEGUAMENTO AI SENSI DELLA L.R. N. 32/2007 (PROTEZIONE ANTISISMICA, PROTEZIONE ANTINCENDIO, PROTEZIONE ACUSTICA, BONIFICA AMIANTO E MESSA A NORMA ALTRI IMPIANTI) - E' STATO AFFIDATO A PROGETTISTA ESTERNO L'INCARICO DI PROGETTAZIONE ANTINCENDIO
4	P.O. ATESSA	OSPEDALE_ATESSA - VIA ANTONIO GRAMSCI	€ 4.250.000,00	€ 4.250.000,00	€ 4.250.000,00	€ 12.750.000,00	FONDI PROPRI E UNA QUOTA PARI AD € 3.250.000,00 CON FINANZIAMENTO L. 160/2015 ART. 1 COMMA 14 E 15.	PIANO DI ADEGUAMENTO AI SENSI DELLA L.R. N. 32/2007 (PROTEZIONE ANTISISMICA, PROTEZIONE ANTINCENDIO, PROTEZIONE ACUSTICA, BONIFICA AMIANTO E MESSA A NORMA ALTRI IMPIANTI) - E' STATO AFFIDATO A PROGETTISTA ESTERNO L'INCARICO DI PROGETTAZIONE ANTINCENDIO
5	P.O. ORTONA	OSPEDALE_ORTONA_C/DA SANTA LIBERATA	€ 7.814.653,33	€ 7.814.653,33	€ 7.814.653,33	€ 23.443.960,00	FONDI PROPRI	PIANO DI ADEGUAMENTO AI SENSI DELLA L.R. N. 32/2007 (PROTEZIONE ANTISISMICA, PROTEZIONE ANTINCENDIO, PROTEZIONE ACUSTICA, BONIFICA AMIANTO E MESSA A NORMA ALTRI IMPIANTI) - E' STATO AFFIDATO A PROGETTISTA ESTERNO L'INCARICO DI PROGETTAZIONE ANTINCENDIO
6	STRUTTURE VARIE - BUCCHIANICO	ATTIVITA' SANITARIA_BUCCHIANICO - PIAZZA ROMA	€ 50.000,00	€ 50.000,00	€ 50.000,00	€ 150.000,00	FONDI PROPRI	PIANO DI ADEGUAMENTO AI SENSI DELLA L.R. N. 32/2007 (PROTEZIONE ANTISISMICA, PROTEZIONE ANTINCENDIO, PROTEZIONE ACUSTICA, BONIFICA AMIANTO E MESSA A NORMA ALTRI IMPIANTI)
7	P.T.A. - EX P.O. CASOLI	ATTIVITA' SANITARIA _CASOLI - VIA AVENTINO	€ 1.883.333,33	€ 1.883.333,33	€ 1.883.333,33	€ 5.650.000,00	FONDI PROPRI	PIANO DI ADEGUAMENTO AI SENSI DELLA L.R. N. 32/2007 (PROTEZIONE ANTISISMICA, PROTEZIONE ANTINCENDIO, PROTEZIONE ACUSTICA, BONIFICA AMIANTO E MESSA A NORMA ALTRI IMPIANTI) - E' STATO AFFIDATO A PROGETTISTA ESTERNO L'INCARICO DI PROGETTAZIONE ANTINCENDIO
8	STRUTTURE VARIE - CASTEL FRENTANO	ATTIVITA' SANITARIA_CASTELFRENTANO - VIA GIACOMO MATTEOTTI 7	€ 100.000,00	€ 100.000,00	€ 100.000,00	€ 300.000,00	FONDI PROPRI	PIANO DI ADEGUAMENTO AI SENSI DELLA L.R. N. 32/2007 (PROTEZIONE ANTISISMICA, PROTEZIONE ANTINCENDIO, PROTEZIONE ACUSTICA, BONIFICA AMIANTO E MESSA A NORMA ALTRI IMPIANTI)
9	STRUTTURE VARIE - CASTIGLIONE MESSER MARINO	ATTIVITA' SANITARIA_CASTIGLIONE MESSER MARINO - VIA FELICE LONZI 1	€ 450.000,00	€ 450.000,00	€ 450.000,00	€ 1.350.000,00	FONDI PROPRI	PIANO DI ADEGUAMENTO AI SENSI DELLA L.R. N. 32/2007 (PROTEZIONE ANTISISMICA, PROTEZIONE ANTINCENDIO, PROTEZIONE ACUSTICA, BONIFICA AMIANTO E MESSA A NORMA ALTRI IMPIANTI) - E' STATO AFFIDATO A PROGETTISTA ESTERNO L'INCARICO DI PROGETTAZIONE ANTINCENDIO
10	STRUTTURE VARIE - CHIETI	ATTIVITA' SANITARIA_CHIETI - VIA P.A. VALIGNANI 2	€ 4.309.760,00	€ 4.309.760,00	€ 4.309.760,00	€ 12.929.280,00	IN ATTESA DEL FINANZIAMENTO L. 160/2019 ART. 1 COMMA 14 e 15.	PIANO DI ADEGUAMENTO AI SENSI DELLA L.R. N. 32/2007 (PROTEZIONE ANTISISMICA, PROTEZIONE ANTINCENDIO, PROTEZIONE ACUSTICA, BONIFICA AMIANTO E MESSA A NORMA ALTRI IMPIANTI) - IN CORSO DI VALUTAZIONE PROPOSTA INAIL
11	STRUTTURE VARIE - CHIETI	ATTIVITA' SANITARIA_CHIETI - VIA M. LANCIANESI 17/19	€ 1.000.000,00	€ 1.000.000,00	€ 1.000.000,00	€ 3.000.000,00	FONDI PROPRI	PIANO DI ADEGUAMENTO AI SENSI DELLA L.R. N. 32/2007 (PROTEZIONE ANTISISMICA, PROTEZIONE ANTINCENDIO, PROTEZIONE ACUSTICA, BONIFICA AMIANTO E MESSA A NORMA ALTRI IMPIANTI

#	UBICAZIONE STRUTTURA	DESCRIZIONE LAVORI/OPERE	2022	2023	2024	TOTALI	DETTAGLIO DELLA FONTE FINANZIAMENTO	NOTE
			COSTI RESIDUI LAVORI/OPERE	COSTI RESIDUI LAVORI/OPERE	COSTI RESIDUI LAVORI/OPERE			
12	STRUTTURE VARIE CHIETI	ATTIVITA' SANITARIA ED UFFICI_CHIETI - VIA NICOLA NICOLINI	€ 844.666,67	€ 844.666,67	€ 844.666,67	€ 2.534.000,00	FONDI PROPRI	PIANO DI ADEGUAMENTO AI SENSI DELLA L.R. N. 32/2007 (PROTEZIONE ANTISISMICA, PROTEZIONE ANTINCENDIO, PROTEZIONE ACUSTICA, BONIFICA AMIANTO E MESSA A NORMA ALTRI IMPIANTI)
13	STRUTTURE VARIE CHIETI	ATTIVITA' SANITARIA E DH_CHIETI - VIA AMENDOLA 47	€ 480.000,00	€ 480.000,00	€ 480.000,00	€ 1.440.000,00	FONDI PROPRI	PIANO DI ADEGUAMENTO AI SENSI DELLA L.R. N. 32/2007 (PROTEZIONE ANTISISMICA, PROTEZIONE ANTINCENDIO, PROTEZIONE ACUSTICA, BONIFICA AMIANTO E MESSA A NORMA ALTRI IMPIANTI)
14	STRUTTURE VARIE FOSSACESIA	ATTIVITA' SANITARIA_FOSSACESIA - VIA POLIDORI 22	€ 50.000,00	€ 50.000,00	€ 50.000,00	€ 150.000,00	FONDI PROPRI	PIANO DI ADEGUAMENTO AI SENSI DELLA L.R. N. 32/2007 (PROTEZIONE ANTISISMICA, PROTEZIONE ANTINCENDIO, PROTEZIONE ACUSTICA, BONIFICA AMIANTO E MESSA A NORMA ALTRI IMPIANTI)
15	STRUTTURE VARIE FRANCAVILLA	ATTIVITA' SANITARIA_FRANCAVILLA AL MARE - C.DA ALENTO 1	€ 150.000,00	€ 150.000,00	€ 150.000,00	€ 450.000,00	FONDI PROPRI	PIANO DI ADEGUAMENTO AI SENSI DELLA L.R. N. 32/2007 (PROTEZIONE ANTISISMICA, PROTEZIONE ANTINCENDIO, PROTEZIONE ACUSTICA, BONIFICA AMIANTO E MESSA A NORMA ALTRI IMPIANTI)
16	STRUTTURE VARIE FRANCAVILLA	ATTIVITA' SANITARIA_FRANCAVILLA AL MARE - PIAZZA SAN FRANCO	€ 366.666,67	€ 366.666,67	€ 366.666,67	€ 1.100.000,00	FONDI PROPRI	PIANO DI ADEGUAMENTO AI SENSI DELLA L.R. N. 32/2007 (PROTEZIONE ANTISISMICA, PROTEZIONE ANTINCENDIO, PROTEZIONE ACUSTICA, BONIFICA AMIANTO E MESSA A NORMA ALTRI IMPIANTI) - IN CORSO DI VALUTAZIONE ACCORDO REGIONE ABRUZZO/ASL 2ABRUZZO/COMUNE
17	P.T.A. - EX P.O. GISSI	ATTIVITA' SANITARIA_GISSI - VIA ITALIA	€ 3.083.333,33	€ 3.083.333,33	€ 3.083.333,33	€ 9.250.000,00	FONDI PROPRI	PIANO DI ADEGUAMENTO AI SENSI DELLA L.R. N. 32/2007 (PROTEZIONE ANTISISMICA, PROTEZIONE ANTINCENDIO, PROTEZIONE ACUSTICA, BONIFICA AMIANTO E MESSA A NORMA ALTRI IMPIANTI) - E' STATO AFFIDATO A PROGETTISTA ESTERNO L'INCARICO DI PROGETTAZIONE ANTINCENDIO
18	P.T.A. - EX P.O. GUARDIAGRELE	ATTIVITA' SANITARIA_GUARDIAGRELE - VIA APELLO, 3	€ 2.033.333,33	€ 2.033.333,33	€ 2.033.333,33	€ 6.100.000,00	FONDI PROPRI	PIANO DI ADEGUAMENTO AI SENSI DELLA L.R. N. 32/2007 (PROTEZIONE ANTISISMICA, PROTEZIONE ANTINCENDIO, PROTEZIONE ACUSTICA, BONIFICA AMIANTO E MESSA A NORMA ALTRI IMPIANTI)
19	STRUTTURE VARIE LAMA DEI PELIGNI	ATTIVITA' SANITARIA_LAMA DEI PELIGNI_VIA NAZIONALE FRENTANA	€ 83.333,33	€ 83.333,33	€ 83.333,33	€ 250.000,00	FONDI PROPRI	PIANO DI ADEGUAMENTO AI SENSI DELLA L.R. N. 32/2007 (PROTEZIONE ANTISISMICA, PROTEZIONE ANTINCENDIO, PROTEZIONE ACUSTICA, BONIFICA AMIANTO E MESSA A NORMA ALTRI IMPIANTI) - E' STATO AFFIDATO A PROGETTISTA ESTERNO L'INCARICO DI PROGETTAZIONE ANTINCENDIO
20	STRUTTURE VARIE LANCIANO	ATTIVITA' SANITARIA_LANCIANO_VIA SILVIO SPAVENTA, 37	€ 566.666,67	€ 566.666,67	€ 566.666,67	€ 1.700.000,00	FONDI PROPRI	PIANO DI ADEGUAMENTO AI SENSI DELLA L.R. N. 32/2007 (PROTEZIONE ANTISISMICA, PROTEZIONE ANTINCENDIO, PROTEZIONE ACUSTICA, BONIFICA AMIANTO E MESSA A NORMA ALTRI IMPIANTI)
21	STRUTTURE VARIE LANCIANO	ATTIVITA' SANITARIA_SER.D._LANCIANO_VIA DEL MARE, 14	€ 210.333,33	€ 210.333,33	€ 210.333,33	€ 631.000,00	FONDI PROPRI	PIANO DI ADEGUAMENTO AI SENSI DELLA L.R. N. 32/2007 (PROTEZIONE ANTISISMICA, PROTEZIONE ANTINCENDIO, PROTEZIONE ACUSTICA, BONIFICA AMIANTO E MESSA A NORMA ALTRI IMPIANTI) - E' STATO AFFIDATO A PROGETTISTA ESTERNO INCARICO PER MIGLIORAMENTO SISMICO
22	STRUTTURE VARIE LANCIANO	ATTIVITA' SANITARIA_LANCIANO_VIA DON MINZONI, 27/28	€ 138.000,00	€ 138.000,00	€ 138.000,00	€ 414.000,00	FONDI PROPRI	PIANO DI ADEGUAMENTO AI SENSI DELLA L.R. N. 32/2007 (PROTEZIONE ANTISISMICA, PROTEZIONE ANTINCENDIO, PROTEZIONE ACUSTICA, BONIFICA AMIANTO E MESSA A NORMA ALTRI IMPIANTI)

#	UBICAZIONE STRUTTURA	DESCRIZIONE LAVORI/OPERE	2022	2023	2024	TOTALE	DETTAGLIO DELLA FONTE FINANZIAMENTO	NOTE
			COSTI RESIDUI LAVORI/OPERE	COSTI RESIDUI LAVORI/OPERE	COSTI RESIDUI LAVORI/OPERE			
23	STRUTTURE VARIE - LANCIANO	ATTIVITA' SANITARIA_LANCIANO_VIA DON MINZONI, 1	€ 133.333,33	€ 133.333,33	€ 133.333,33	€ 400.000,00	FONDI PROPRI	PIANO DI ADEGUAMENTO AI SENSI DELLA L.R. N. 32/2007 (PROTEZIONE ANTISISMICA, PROTEZIONE ANTINCENDIO, PROTEZIONE ACUSTICA, BONIFICA AMIANTO E MESSA A NORMA ALTRI IMPIANTI)
24	STRUTTURE VARIE - LANCIANO	ATTIVITA' SANITARIA_LANCIANO_VIA MILANO, 56	€ 133.333,33	€ 133.333,33	€ 133.333,33	€ 400.000,00	FONDI PROPRI	PIANO DI ADEGUAMENTO AI SENSI DELLA L.R. N. 32/2007 (PROTEZIONE ANTISISMICA, PROTEZIONE ANTINCENDIO, PROTEZIONE ACUSTICA, BONIFICA AMIANTO E MESSA A NORMA ALTRI IMPIANTI)
25	STRUTTURE VARIE - MIGLIANICO	ATTIVITA' SANITARIA_MIGLIANICO_via VIA COSTA DELLA FORMA , 22	€ 166.666,67	€ 166.666,67	€ 166.666,67	€ 500.000,00	FONDI PROPRI	PIANO DI ADEGUAMENTO AI SENSI DELLA L.R. N. 32/2007 (PROTEZIONE ANTISISMICA, PROTEZIONE ANTINCENDIO, PROTEZIONE ACUSTICA, BONIFICA AMIANTO E MESSA A NORMA ALTRI IMPIANTI)
26	STRUTTURE VARIE - ORSOGNA	ATTIVITA' SANITARIA_ORSOGNA_VIA GIUSEPPE MAGNO, 24	€ 100.000,00	€ 100.000,00	€ 100.000,00	€ 300.000,00	FONDI PROPRI	PIANO DI ADEGUAMENTO AI SENSI DELLA L.R. N. 32/2007 (PROTEZIONE ANTISISMICA, PROTEZIONE ANTINCENDIO, PROTEZIONE ACUSTICA, BONIFICA AMIANTO E MESSA A NORMA ALTRI IMPIANTI)
27	STRUTTURE VARIE - ORTONA	ATTIVITA' SANITARIA_ORTONA_PIAZZA SAN FRANCESCO, 5	€ 1.403.333,33	€ 1.403.333,33	€ 1.403.333,33	€ 4.210.000,00	FONDI PROPRI	PIANO DI ADEGUAMENTO AI SENSI DELLA L.R. N. 32/2007 (PROTEZIONE ANTISISMICA, PROTEZIONE ANTINCENDIO, PROTEZIONE ACUSTICA, BONIFICA AMIANTO E MESSA A NORMA ALTRI IMPIANTI) - E' STATO AFFIDATO A PROGETTISTA ESTERNO L'INCARICO DI PROGETTAZIONE ANTINCENDIO
28	STRUTTURE VARIE - SAN GIOVANNI TEATINO	ATTIVITA' SANITARIA_SAN GIOVANNI TEATINO_VIA CAVOUR	€ 150.000,00	€ 150.000,00	€ 150.000,00	€ 450.000,00	FONDI PROPRI	PIANO DI ADEGUAMENTO AI SENSI DELLA L.R. N. 32/2007 (PROTEZIONE ANTISISMICA, PROTEZIONE ANTINCENDIO, PROTEZIONE ACUSTICA, BONIFICA AMIANTO E MESSA A NORMA ALTRI IMPIANTI)
29	STRUTTURE VARIE - SAN SALVO	ATTIVITA' SANITARIA_SAN SALVO_VIA DE GASPERI	€ 511.666,67	€ 511.666,67	€ 511.666,67	€ 1.535.000,00	FONDI PROPRI	PIANO DI ADEG. AI SENSI DELLA L.R. N. 32/2007 (PROT. ANTISISMICA, PROTEZIONE ANTINCENDIO, PROTEZIONE ACUSTICA, BONIFICA AMIANTO E MESSA A NORMA ALTRI IMPIANTI) - AFFIDATO A PROG. ESTERNO INCARICO PROGETT. ANTINCENDIO - SI INTENDE RIUNIRE LE ATTIVITA' IN UNICA STRUTTURA
30	STRUTTURE VARIE - SAN VITO CHIETINO	ATTIVITA' SANITARIA_SAN VITO CHIETINO_VIA RAFFAELLO SANZIO	€ 150.000,00	€ 150.000,00	€ 150.000,00	€ 450.000,00	FONDI PROPRI	PIANO DI ADEGUAMENTO AI SENSI DELLA L.R. N. 32/2007 (PROTEZIONE ANTISISMICA, PROTEZIONE ANTINCENDIO, PROTEZIONE ACUSTICA, BONIFICA AMIANTO E MESSA A NORMA ALTRI IMPIANTI)
31	STRUTTURE VARIE - TOLLO	ATTIVITA' SANITARIA_TOLLO_VIA PRINCIPESSA DI PIEMONTE, 1	€ 150.000,00	€ 150.000,00	€ 150.000,00	€ 450.000,00	FONDI PROPRI	PIANO DI ADEGUAMENTO AI SENSI DELLA L.R. N. 32/2007 (PROTEZIONE ANTISISMICA, PROTEZIONE ANTINCENDIO, PROTEZIONE ACUSTICA, BONIFICA AMIANTO E MESSA A NORMA ALTRI IMPIANTI)
32	STRUTTURE VARIE - TORRICELLA PELIGNA	ATTIVITA' SANITARIA_TORRICELLA PELIGNA_VIA BRIGATA MAIELLA, 38	€ 350.000,00	€ 350.000,00	€ 350.000,00	€ 1.050.000,00	FONDI PROPRI	PIANO DI ADEGUAMENTO AI SENSI DELLA L.R. N. 32/2007 (PROTEZIONE ANTISISMICA, PROTEZIONE ANTINCENDIO, PROTEZIONE ACUSTICA, BONIFICA AMIANTO E MESSA A NORMA ALTRI IMPIANTI) - E' STATO AFFIDATO A PROGETTISTA ESTERNO L'INCARICO DI PROGETTAZIONE ANTINCENDIO

#	UBICAZIONE STRUTTURA	DESCRIZIONE LAVORI/OPERE	2022	2023	2024	TOTALI	DETTAGLIO DELLA FONTE FINANZIAMENTO	NOTE
			COSTI RESIDUI LAVORI/OPERE	COSTI RESIDUI LAVORI/OPERE	COSTI RESIDUI LAVORI/OPERE			
33	STRUTTURE VARIE - VASTO	ATTIVITA' SANITARIA_VASTO_VIA MARCO POLO, 55/59/VIA FRANCESCO PAOLO MICHETTI, 86	€ 516.666,67	€ 516.666,67	€ 516.666,67	€ 1.550.000,00	FONDI PROPRI	PIANO DI ADEGUAMENTO AI SENSI DELLA L.R. N. 32/2007 (PROTEZIONE ANTISISMICA, PROTEZIONE ANTINCENDIO, PROTEZIONE ACUSTICA, BONIFICA AMIANTO E MESSA A NORMA ALTRI IMPIANTI) - E' STATO AFFIDATO A PROGETTISTA ESTERNO L'INCARICO DI PROGETTAZIONE ANTINCENDIO
34	STRUTTURE VARIE - VASTO	ATTIVITA' SANITARIA_SER.D._VASTO_CORSO GIUSEPPE MAZZINI, 114	€ 250.000,00	€ 250.000,00	€ 250.000,00	€ 750.000,00	FONDI PROPRI	PIANO DI ADEGUAMENTO AI SENSI DELLA L.R. N. 32/2007 (PROTEZIONE ANTISISMICA, PROTEZIONE ANTINCENDIO, PROTEZIONE ACUSTICA, BONIFICA AMIANTO E MESSA A NORMA ALTRI IMPIANTI)
35	STRUTTURE VARIE - VILLA SANTA MARIA	ATTIVITA' SANITARIA_VILLA SANTA MARIA_VIA ROMA	€ 851.666,67	€ 851.666,67	€ 851.666,67	€ 2.555.000,00	FONDI PROPRI	PIANO DI ADEGUAMENTO AI SENSI DELLA L.R. N. 32/2007 (PROTEZIONE ANTISISMICA, PROTEZIONE ANTINCENDIO, PROTEZIONE ACUSTICA, BONIFICA AMIANTO E MESSA A NORMA ALTRI IMPIANTI) - E' STATO AFFIDATO A PROGETTISTA ESTERNO L'INCARICO DI PROGETTAZIONE ANTINCENDIO
36	STRUTTURE VARIE - PICCOLI COMUNI SEDE DI AMBULATORI	ATTIVITA' SANITARIA PRESSO AMBULATORI DI PICCOLI COMUNI (N. 19 COMUNI)	€ 285.000,00	€ 285.000,00	€ 285.000,00	€ 855.000,00	FONDI PROPRI	PIANO DI ADEGUAMENTO AI SENSI DELLA L.R. N. 32/2007 (PROTEZIONE ANTISISMICA, PROTEZIONE ANTINCENDIO, PROTEZIONE ACUSTICA, BONIFICA AMIANTO E MESSA A NORMA ALTRI IMPIANTI)
37	P.O. CHIETI	LAVORI DI FORNITURA E POSA IN OPERA DI GRUPPO ELETTROGENO DI RISERVA A SERVIZIO DEL POLO DI CARDIOCHIRURGIA DI CHIETI	€ 200.000,00	€ 200.000,00	€ 200.000,00	€ 600.000,00	FONDI PROPRI	NON REALIZZATO
38	P.O. CHIETI	RISTRUTTURAZIONE E ADEGUAMENTO 11° LIVELLO CORPO B P.O. CLINICIZZATO DI CHIETI (CLINICA MEDICA)	€ 150.000,00	€ -	€ -	€ 150.000,00	FONDI PROPRI	NON REALIZZATO
39	P.O. CHIETI	RISTRUTTURAZIONE E ADEGUAMENTO 9° LIVELLO CORPO A P.O. CLINICIZZATO DI CHIETI	€ 140.000,00	€ -	€ -	€ 140.000,00	FONDI PROPRI	NON REALIZZATO
40	P.O. CHIETI	RISTRUTTURAZIONE E ADEGUAMENTO 9° LIVELLO CORPO B P.O. CLINICIZZATO DI CHIETI	€ 155.000,00	€ -	€ -	€ 155.000,00	FONDI PROPRI	NON REALIZZATO
41	P.O. LANCIANO	COMPLETAMENTO LAVORI PER ADEGUAMENTO ALLA NORMATIVA ANTINCENDIO FINALIZZATA AL RILASCIO DEL CPI	€ 166.666,67	€ 166.666,67	€ 166.666,67	€ 500.000,00	FONDI PROPRI	L'AMMINISTRAZIONE E' IN POSSESSO DEL PROGETTO ESECUTIVO
42	P.O. LANCIANO	ADEGUAMENTO E MESSA A NORMA DELLA PIASTRA GASTROENDOSCOPIA DIGESTIVA DEL PO DI LANCIANO	€ 250.000,00	€ 250.000,00	€ 250.000,00	€ 750.000,00	FONDI PROPRI	NON REALIZZATO
43	P.O. LANCIANO	ADEGUAMENTO E MESSA A NORMA IMPIANTI TECNOLOGICI NELLA UO DI CARDIOLOGIA E UTIC	€ 1.500.000,00	€ -	€ -	€ 1.500.000,00	FONDI PROPRI	L'AMMINISTRAZIONE E' IN POSSESSO DEL PROGETTO ESECUTIVO
44	P.O. LANCIANO	REALIZZAZIONE COLLEGAMENTO ORIZZONTALE ESTERNO TRA I CORPI DI FABBRICA UOC DIALISI E UOC EX GERIATRIA	€ 50.000,00	€ -	€ -	€ 50.000,00	FONDI PROPRI	NON REALIZZATO
45	P.O. VASTO	ADEGUAMENTO E MESSA A NORMA IMPIANTI TECNOLOGICI NELLA UO DI CARDIOLOGIA E UTIC	€ 2.500.000,00	€ -	€ -	€ 2.500.000,00	FONDI PROPRI	L'AMMINISTRAZIONE E' IN POSSESSO DEL PROGETTO DI FATTIBILITA'
46	P.F.A. ISSI	INTERVENTI DI ADEGUAMENTO E SISTEMAZIONE PER RESIDENZA ASSISTENZIALE DISABILI ADULTI (R.A.D.A.)	€ 413.333,33	€ 413.333,33	€ 413.333,33	€ 1.240.000,00	FONDI PROPRI	L'AZIENDA E' IN POSSESSO DEL PROGETTO ESECUTIVO - PROROGA DEL COMUNE PER ESECUZIONE INTERVENTO. SCADENZA LUGLIO 2021.
47	EX P.O. CHIETI	TRASFERIMENTO SERVIZI SANITARI DI TERAPIA FISICA E MEDICINA LEGALE PRESSO STRUTTURA EX P.O. SS. ANNUNZIATA PRE PREVISIONE DISMISSIONE STRUTTURA EX INAIL	€ 83.333,33	€ 83.333,33	€ 83.333,33	€ 250.000,00	FONDI PROPRI	NON REALIZZATO
48	CANILE DI BUCCHIANICO	LAVORI DI ADEGUAMENTO TECNICO FUNZIONALE DEL CANILE DI BUCCHIANICO	€ 166.666,67	€ 166.666,67	€ 166.666,67	€ 500.000,00	FONDI PROPRI	NON REALIZZATO
		COSTI COMPLESSIVI	€ 79.653.325,33	€ 75.158.325,33	€ 75.158.325,33	€ 229.969.976,00		

Piano pluriennale degli investimenti della ASL2Abruzzo – UOC I.P.M.

ALLEGATO 7: MANUTENZIONI STRAORDINARIE IMMOBILI E TECNOLOGIE SENZA COPERTURA ECONOMICO – FINANZIARIA

#	UBICAZIONE STRUTTURA	DESCRIZIONE LAVORI/OPERE IN CORSO DI REALIZZAZIONE	2022	2023	2024	TOTALI	FONTE FINANZIAMENTO	NOTE	
			COSTI LAVORI/OPERE	COSTI LAVORI/OPERE	COSTI LAVORI/OPERE				
1	*STRUTTURE NOSOCOMIALI*	*MANUTENZIONE STRAORDINARIA*	*€ 400.000,00*	*€ 1.000.000,00*	*€ 1.000.000,00*	*€ 2.400.000,00*	*FONDI PROPRI*		
2	*STRUTTURE TERRITORIALI*	*MANUTENZIONE STRAORDINARIA*	*€ 100.000,00*	*€ 500.000,00*	*€ 500.000,00*	*€ 1.100.000,00*	*FONDI PROPRI*		
		COSTI COMPLESSIVI	**€ 500.000,00**	**€ 1.500.000,00**	**€ 1.500.000,00**	**€ 3.500.000,00**			
	FONDI DA CONSIDERARE NEL BILANCIO AZIENDALE PER L'ANNO 2022 (TRATTASI DI FONDI PER MANUTENZIONE STRAORDINARIA PER ASSICURARE IL FUNZIONAMENTO DEGLI IMPIANTI (ASCENSORI, CENTRALI TERMICHE, CENTRALI DI CLIMATIZZAZIONE, ADEGUAMENTO ANTINCENDIO, ECC.)								

PIANO PLURIENNALE DEGLI INVESTIMENTI DELLA ASL2ABRUZZO – UOC I.P.M. – 2022-2024

ALLEGATO 8: LAVORI/OPERE DA REALIZZARSI CON FONDI DEL PNRR

MIGLIORAMENTO SISMICO

#	UBICAZIONE STRUTTURA	DESCRIZIONE LAVORI/OPERE	2022	2023	2024	TOTALI	DETTAGLIO DELLA FONTE FINANZIAMENTO E PROVVEDIMENTI DI RIFERIMENTO				STATO DELL'ARTE
			COSTI RESIDUI LAVORI/OPERE	COSTI RESIDUI LAVORI/OPERE	COSTI RESIDUI LAVORI/OPERE		LINEA PROGETTUALE E ANNUALITA'	PROVVEDIMENTI REGIONALI	PROVVEDIMENTI DIREZIONE AZIENDALE	PROVVEDIMENTI DIREZIONE UOC IPM	
1	CHIETI	MIGLIORAMENTO SISMICO DEI CORPI A,B,C E NODI AB, BC DEL PO "SS. ANNUNZIATA" DI CHIETI	€ 2.186.112,00	€ 6.000.000,00	€ 6.000.000,00	€ 14.186.112,00					
		COSTI COMPLESSIVI	€ 2.186.112,00	€ 6.000.000,00	€ 6.000.000,00	€ 14.186.112,00					
		TOTALE FINANZIAMENTO MIGLIORAMENTO SISMICO	***€ 2.186.112,00***	***€ 6.000.000,00***	***€ 6.000.000,00***	***€ 14.186.112,00***					

CASA DELLA COMUNITA' (CdC)

#	UBICAZIONE STRUTTURA	DESCRIZIONE LAVORI/OPERE	2022	2023	2024	TOTALI	DETTAGLIO DELLA FONTE FINANZIAMENTO E PROVVEDIMENTI DI RIFERIMENTO				STATO DELL'ARTE
			COSTI RESIDUI LAVORI/OPERE	COSTI RESIDUI LAVORI/OPERE	COSTI RESIDUI LAVORI/OPERE		LINEA PROGETTUALE E ANNUALITA'	PROVVEDIMENTI REGIONALI	PROVVEDIMENTI DIREZIONE AZIENDALE	PROVVEDIMENTI DIREZIONE UOC IPM	
1	CHIETI	REALIZZAZIONE DI UNA CASA DELLA COMUNITA' ALL'INTERNO DELL'EX "SS. ANNUNZIATA" DI CHIETI.	833.333,33	1.666.666,67		€ 2.500.000,00					
2	FRANCAVILLA AL MARE	REALIZZAZIONE DI UNA CASA DELLA COMUNITA' ALL'INTERNO DELL'EDIFICIO EX PADOVANO.	416.666,67	833.333,33		€ 1.250.000,00					
3	GUARDIAGRELE	REALIZZAZIONE DI UNA CASA DELLA COMUNITA' ALL'INTERNO DEL PTA DI GUARDIAGRELE.	250.000,00	500.000,00		€ 750.000,00					
4	ORTONA	REALIZZAZIONE DI UNA CASA DELLA COMUNITA' ALL'INTERNO DEL DSB IN P.ZZA SAN FRANCESCO.	333.333,33	666.666,67		€ 1.000.000,00					
5	LANCIANO	REALIZZAZIONE DI UNA CASA DELLA COMUNITA' ALL'INTERNO DELLA STRUTTURA DI VIA SPAVENTA.	666.666,67	1.333.333,33		€ 2.000.000,00					
6	ATESSA	REALIZZAZIONE DI UNA CASA DELLA COMUNITA' ALL'INTERNO DEL PO "S. CAMILLO DE LELLIS" DI ATESSA.	500.000,00	1.000.000,00		€ 1.500.000,00					
7	CASOLI	REALIZZAZIONE DI UNA CASA DELLA COMUNITA' ALL'INTERNO DEL PTA DI CASOLI.	250.000,00	500.000,00		€ 750.000,00					
8	VILLA SANTA MARIA	REALIZZAZIONE DI UNA CASA DELLA COMUNITA' ALL'INTERNO DEL DSB.	333.333,33	666.666,67		€ 1.000.000,00					
9	VASTO	REALIZZAZIONE DI UNA CASA DELLA COMUNITA' ALL'INTERNO DEL DSB.	195.666,67	391.333,33		€ 587.000,00					
10	SAN SALVO	REALIZZAZIONE DI UNA CASA DELLA COMUNITA' ALL'INTERNO DEL DSB.	666.666,67	1.333.333,33		€ 2.000.000,00					
11	GISSI	REALIZZAZIONE DI UNA CASA DELLA COMUNITA' ALL'INTERNO DEL PTA DI GISSI.	333.333,33	666.666,67		€ 1.000.000,00					
12	CASTIGLIONE MESSER MARINO	REALIZZAZIONE DI UNA CASA DELLA COMUNITA' ALL'INTERNO DEL DSB.	166.666,67	333.333,33		€ 500.000,00					
13	CASALBORDINO	REALIZZAZIONE DI UNA CASA DELLA COMUNITA' ALL'INTERNO DELL'EX PRETURA.	666.666,67	1.333.333,33		€ 2.000.000,00					
		COSTI COMPLESSIVI	€ 5.612.333,33	€ 11.224.666,67		€ 16.837.000,00					

OSPEDALE DELLA COMUNITA' (OdC)											
1	CHIETI	REALIZZAZIONE DI UN OSPEDALE DI COMUNITA' CON 40 PL ALL'INTERNO DELL'EX "SS. ANNUNZIATA" DI CHIETI.	€ 1.300.000,00	€ 2.600.000,00		€ 3.900.000,00					
2	ATESSA	REALIZZAZIONE DI UN OSPEDALE DI COMUNITA' CON 40 PL ALL'INTERNO DEL PTA DI ATESSA.	€ 666.666,67	€ 1.333.333,33		€ 2.000.000,00					
3	SAN SALVO	REALIZZAZIONE DI UN OSPEDALE DI COMUNITA' CON 20 PL ALL'INTERNO DEL DSB.	€ 527.666,67	€ 1.055.333,33		€ 1.583.000,00					
		COSTI COMPLESSIVI	€ 2.494.333,33	€ 4.988.666,67		€ 7.483.000,00					
CENTRALE OPERATIVA TERRITORIALE (COT)											
1	CHIETI	REALIZZAZIONE DI UN COT ALL'INTERNO DELL'EX "SS. ANNUNZIATA" DI CHIETI.	€ 250.000,00			€ 250.000,00					
2	LANCIANO	REALIZZAZIONE DI UN COT ALL'INTERNO DELLA STRUTTURA DI VIA SPAVENTA.	€ 200.000,00			€ 200.000,00					
3	CASOLI	REALIZZAZIONE DI UN COT ALL'INTERNO DEL PTA DI CASOLI.	€ 50.000,00			€ 50.000,00					
4	SAN SALVO	REALIZZAZIONE DI UN COT ALL'INTERNO DEL DSB.	€ 123.000,00			€ 123.000,00					
		COSTI COMPLESSIVI	€ 623.000,00	€ -		€ 623.000,00					
		TOTALE FINANZIAMENTO CdC, OdC E COT	€ 8.729.666,67	€ 16.213.333,33		€ 24.943.000,00					

Piano pluriennale degli investimenti della ASL2Abruzzo – UOC I.P.M.

ALLEGATO 9: PIANO ALIENAZIONI

Codice Struttura	COMUNE	INDIRIZZO	Valore fiscale	Tipologia - denominazione	Priorità
IPM-ATES-002	ATESSA	VICO CORSO VITTORIO EMANUELE 2	€ 1.628.308,71	EX P.O. CIVILE " V. EMANUELE"	3
IPM-ATES-003	ATESSA	VIA DELLA RIMEMBRANZA snc	€ 327.961,41	EX DISPENSARIO	3
IPM-ATES-004	ATESSA	VIA IANICO	€ 31.494,96	ABITAZIONE	3
IPM-ATES-005	ATESSA	VIA IANICO	€ 21.638,40	RIMESSA	3
IPM-ATES-006	ATESSA	VIA IANICO	€ 32.207,28	RIMESSA	3
IPM-ATES-007	ATESSA	VIA IANICO	€ 1.270.500,00	TERRENI	3
IPM-ATES-008	ATESSA	VIA IANICO	€ 7.200,00	TERRENI	3
IPM-BUCC-002	BUCCHIANICO	STRADA COMUNALE SPAGNOLO	€ 55.050,00	TERRENI	3
IPM-CASO-002	CASOLI	VIA DEL CAMPO SPORTIVO 2	€ 115.547,88	ex DSB	3
IPM-CHIE-003	CHIETI	VIA M. LANCIANESI 17/19	€ 2.504.463,99	EX INAM	3
	CHIETI	VIA M. LANCIANESI 17/20	€ 1.106.987,11		3
IPM - CHIE-004	CHIETI	VIA NICOLA NICOLINI snc	€ 4.019.913,45	EX OSPEDALE PEDIATRICO	3
IPM - CHIE-005	CHIETI	VIA AMENDOLA 47	€ 983.531,43	CENTRO SALUTE MENTALE	3
	CHIETI	VIA AMENDOLA 48	€ 69.774,37		3
IPM - CHIE-006	CHIETI	VIA CARLO FORLANINI 50-52	€ 11.452,56	EX P.O. S.CAMILLO DE LELLIS	3
	CHIETI	VIA CARLO FORLANINI 50-53	€ 2.012,64		3
	CHIETI	VIA CARLO FORLANINI 50-54	€ 31.061,52		3
	CHIETI	VIA CARLO FORLANINI 50-55	€ 6.732.500,04		3
	CHIETI	VIA CARLO FORLANINI 50-56	€ 85.029,84		3
	CHIETI	VIA CARLO FORLANINI 50-57	€ 71.581,44		3
IPM-CHIE-007	CHIETI	LARGO MORICORVO snc	€ 37.517,76	GARAGE	3
IPM-CHIE-008	CHIETI	VIA ARNIENSE 208	€ 289.979,55	EX SERT	3
IPM-FOSS-001	FOSSACESIA	VIA CAPO ALL'ORTO - VIA DELLA PACE	€ 967,92	TERRENI	3
IPM-GISS-002	GISSI	VIALE EUROPA snc	€ 184.027,83	EX POLIAMBULATORI	3
IPM-GISS-003	GISSI	VIA ITALIA snc	€ 1.142.165,01	SCUOLA INFERMIERI	3

IPM-GUAR-002	GUARDIAGRELE	STRADA MARRUCINA 26	€ 1.819.793,85	EX P.O SS. IMMACOLATA	2
IPM-GUAR-003	GUARDIAGRELE	COLLE GRANARO snc	€ 188.584,83	Ex DISPENSARIO	1
IPM-LANC-007	LANCIANO	STRADA CAVOUR 5	€ 103.882,80	MAGAZZINO	1
IPM-LANC-008	LANCIANO	STRADA DEI FRENTANI snc	€ 230.296,09	EX SERVIZIO DI VETERINARIA	1
	LANCIANO	STRADA DEI FRENTANI snc			
IPM-LANC-011	LANCIANO	VIA BELVEDERE	€ 637,88	TERRENI	1
IPM-LANC-012	LANCIANO	VIALE CAPPUCCINI	€ 8.216,13	TERRENI	1
IPM-ORTO-003	ORTONA	VIA ALESSANDRINI snc	€ 89.774,37	INCOMPIUTA	
IPM-PESC-001	PESCARA	VIA DEL SANTUARIO 56/3	€ 53.739,26	LOCALE COMERCIALE	2
IPM-RIPA-001	RIPA TEATINA	CONTRADA FEUDO	€ 1.860.000,00	INCOMPIUTA	
IMP-SSAL-002	SAN SALVO	VIA PASCOLI 9	€ 1.001.950,53	EX OSB	1
	SAN SALVO	VIA PASCOLI 9			
IMP-SEUS-001	SANT'EUSANIO DEL SANGRO	C/da CASTELLO	€ 2.601,00	TERRENI	1
IMP-SEUS-002	SANT'EUSANIO DEL SANGRO	C/da CASTELLO	€ 2.976,75	TERRENI	1
IMP-SEUS-003	SANT'EUSANIO DEL SANGRO	C/da CASTELLO	€ 4.645,13	TERRENI	1
IMP-SEUS-004	SANT'EUSANIO DEL SANGRO	C/da CASTELLO	€ 740,25	TERRENI	1
IMP-VAST-007	VASTO	PIAZZETTA D'AMANTE 7-8-9	€ 11.929,68	ABITAZIONE	2
IMP-VAST-008	VASTO	PIAZZETTA D'AMANTE 7-8-10	€ 7.158,48	ABITAZIONE	2
IMP-VAST-009	VASTO	PIAZZETTA D'AMANTE 7-8-11	€ 7.158,48	ABITAZIONE	2
IMP-VAST-010	VASTO	PIAZZETTA D'AMANTE 7-8-12	€ 5.935,44	ABITAZIONE	2
IMP-VAST-013	VASTO	LOCALITA' SANT'ONOFRIO	€ 300.000,00	INCOMPIUTA	
IMP-VILL-001	VILLA SANTA MARIA	VIA ROMA SNC	€ 204.374,10	EX CONSORZIO TUBERCOLARE	2
TOTALE			€ 26.695.274,15		

REGIONE ABRUZZO

Azienda Sanitaria Locale n. 02 LANCIANO-VASTO-CHIETI

Sede legale: Via dei Vestini, s.n.c. – 66100 – Chieti – Palazzina N – CF e PI 02307130696

Piano degli Investimenti

UOC – INGEGNERIA CLINICA

2022 - 2024

U.O.C. INGEGNERIA CLINICA

A) PIANO DEGLI INVESTIMENTI 2022– 2024

Il Piano degli Investimenti 2022-2024 è stato predisposto secondo le priorità e le linee strategiche aziendali tenuto conto dei finanziamenti già assegnati da rimodulare e di quelli in via di definizione.

Segue una breve descrizione delle linee progettuali secondo quanto proposto.

In ***ALLEGATO 1*** , sono inserite le apparecchiature elettromedicali, ciascuna con indicazione del richiedente e con la spesa di aggiudicazione, **finanziate** con Linee Progettuali ex Delibera n. 1074 del 07/09/2018 e/o altro tipo di fondi.

In ***ALLEGATO 2*** è stato inserito l'Acceleratore Lineare per la Radioterapia del P.O. Chieti, da finanziare con Fondo del Piano Nazionale Radioterapia – Gazzetta Ufficiale n. 24 del 30/01/2018 Decreto Min. Salute del 06/12/2017 "Riqualificazione..... nelle regioni del mezzogiorno", sono stati dettagliati anche gli importi a carico della Regione Abruzzo (5%) e quelli a carico della ASL2 per i lavori della predisposizione del sito, connessi.

In ***ALLEGATO 3*** sono inserite le apparecchiature elettromedicali, ciascuna con indicazione del richiedente e con un preventivo di costo presunto, distinti negli anni 2022-2024 presunti di acquisto; **le apparecchiature con indicazione "PNRR" sono finanziate tramite "Piano Nazionale di Ripresa e Resilienza"**, mentre per le restanti apparecchiature sono **con copertura economica per l'anno 2022 dipendente dalla disponibilità dei fondi di bilancio 2022.**

In ***ALLEGATO 4*** sono inserite le apparecchiature elettromedicali, ciascuna con indicazione del richiedente e con un preventivo di costo presunto, necessarie per l'allestimento del Distretto di Chieti Scalo; **con copertura economica dipendente dalla disponibilità dei fondi di bilancio 2022.**

In ***ALLEGATO 5*** si riferisce alle apparecchiature elettromedicali, ciascuna con indicazione del preventivo di costo presunto, in via di acquisizione, per allestire la nuova Terapia Intensiva COVID del P.O. Chieti; sono tutte **con copertura economica** con D.G.R. n. 334 del 15-06-2020 e successiva n. 443 del 15-06-2020

*L'**ALLEGATO 6*** si riferisce alle apparecchiature elettromedicali, ciascuna con indicazione del preventivo di costo presunto, in via di acquisizione, per allestire la terapia semi-intensiva COVID del P.O. Chieti; sono tutte **con copertura economica** con D.G.R. n. 334 del 15-06-2020 e successiva n. 443 del 15-06-2020.

*L'**ALLEGATO 7*** si riferisce alle apparecchiature elettromedicali, ciascuna con indicazione del preventivo di costo presunto, in via di acquisizione, per Pronti Soccorso COVID della ASL2; sono

tutte **con copertura economica** con D.G.R. n. 334 del 15-06-2020 e successiva n. 443 del 15-06-2020.

L'ALLEGATO 8 si riferisce alle apparecchiature elettromedicali, ciascuna con indicazione del preventivo di costo presunto, in via di acquisizione, per allestire la terapia semi-intensiva COVID corpo L del P.O. Chieti; sono tutte **con copertura economica** con D.G.R. n. 334 del 15-06-2020 e successiva n. 443 del 15-06-2020.

Ing. Filippo Manci

Direttore f.f. U.O.C. Ingegneria Clinica

PIANO INVESTIMENTI CON PREVISIONE ACQUISIZIONE APPARECCHIATURE ELETTROMEDICALI ANNI 2022-2023-2024
REDATTO DA U.O.C. INGEGNERIA CLINICA ASL2 LANCIANO-VASTO-CHIETI

RESOCONTO - FONDI NON A CARICO ASL2 - ANNO 2022					
Fondi Linee Progettuali e altri fondi	TOTALE All. 1	€ 332.472,86	Finanziato con Linee Progettuali Delibera n.1074 del 07/09/2018	Non a carico ASL 2	
Fondi Piano Radioterapia	TOTALE All. 2	€ 2.138.500,00	Finanziamento con fondi Piano Nazionale Radioterapia - Gazzetta Ufficiale n.24 del 30/01/2018 Decreto Ministero della Salute del 06/12/2017 "Riqualificazione e ammodernamento tecnologico dei servizi di radioterapia oncologica di ultima generazione nelle Regioni del mezzogiorno"	Non a carico ASL 2	
PNRR	TOTALE All. 3	€ 7.691.100,00	Fondi Piano Nazionale di Ripresa e Resilienza per GRANDI APPPARECCHIATURE	Non a carico ASL 2	
PIANI DI RIORGANIZZAZIONE DELLA RETE OSPEDALIERA PER L'EMERGENZA COVID - DELIBERA REGIONALE 334 E 443/2020 - D.L. 34/2020	TOTALE All. 5	€ 1.537.200,00	Finanziamento attrezzature per terapia intensiva PO Chieti per emergenza COVID-19 con D.G.R. n.334 del 15.06.2020 e successiva n.443 del 15.06.2020 - D.L.34/2020	Non a carico ASL 2	€ 2.602.368,95
PIANI DI RIORGANIZZAZIONE DELLA RETE OSPEDALIERA PER L'EMERGENZA COVID - DELIBERA REGIONALE 334 E 443/2020 - D.L. 34/2020	TOTALE All. 6	€ 212.368,95	Finanziamento attrezzature per terapia semintensiva PO Chieti per emergenza COVID-19 con D.G.R. n.334 del 15.06.2020 e successiva n.443 del 15.06.2020 - D.L.34/2020	Non a carico ASL 2	
PIANI DI RIORGANIZZAZIONE DELLA RETE OSPEDALIERA PER L'EMERGENZA COVID - DELIBERA REGIONALE 334 E 443/2020 - D.L. 34/2020	TOTALE All. 7	€ 292.800,00	Finanziamento attrezzature per Pronto Soccorso per emergenza COVID-19 con D.G.R. n.334 del 15.06.2020 e successiva n.443 del 15.06.2020 - D.L.34/2020	Non a carico ASL 2	
PIANI DI RIORGANIZZAZIONE DELLA RETE OSPEDALIERA PER L'EMERGENZA COVID - DELIBERA REGIONALE 334 E 443/2020 - D.L. 34/2020	TOTALE All. 8	€ 560.000,00	Finanziamento attrezzature per semintensiva corpo L PO Chieti per emergenza COVID-19 con D.G.R. n.334 del 15.06.2020 e successiva n.443 del 15.06.2020 - D.L.34/2020	Non a carico ASL 2	

TOTALE	€ 12.764.441,81

RESOCONTO - FONDI A CARICO ASL2 - ANNO 2022				
	TOTALE All. 3	€ 3.114.383,60	Piano investimenti 2022-2024	A carico ASL 2
	TOTALE All. 4	€ 67.954,00	Allestimento Distretto Chieti Scalo	A carico ASL 2

TOTALE	€ 3.182.337,60

TOTALE GENERALE ANNO 2022	€ 15.946.779,41

	PREVISIONE 2022-2023-2024
ANNO 2022	€ 15.946.779,41
ANNO 2023	€ 9.171.087,60
ANNO 2024	€ 9.540.510,60
TOTALE	€ 34.658.377,61

Allegato "1"

Linee Progettuali e altri fondi finanziati nel piano investimenti 2022-2024

	Fondi	PO - DSB	UO	n°	Apparecchiatura Richiesta	Costo tot presunto i.e.	Costo tot presunto i.f.	Note	Stato	
1	LPS-2017	Chieti	Clinica Oftalmologica	1	Sterilizzatrice a gas plasma + imbustatrice dedicata+ stampante + altri accessori	€ 30.000,00	€ 36.600,00		Gara in atto	
2	LPS-2017	Chieti	Clinica Oftalmologica	3	Palà/iono/ref nidek	€ 49.180,33	€ 60.000,00			
3	LPS-2017	Chieti	Clinica Oftalmologica	1	Sonda A Scan per ecografo (già in donazione)	€ 8.196,72	€ 10.000,00			
4	LPS-2017	Chieti	Clinica Oftalmologica	1	Cornis	€ 24.590,16	€ 30.000,00			€ 244.600,00
5	LPS-2017	Chieti	Clinica Oftalmologica	2	Lampada a fessura	€ 29.508,20	€ 36.000,00			
6	LPS-2017	Chieti	Clinica Oftalmologica	1	Modulo VWF Eidon	€ 9.836,07	€ 12.000,00			
7	LPS-2017	Chieti	Clinica Oftalmologica	1	Riunito automatizzato à postazioni con poltrona,foroptero, lampada a fessura	€ 49.180,33	€ 60.000,00			
8										
9	Fondi Comitato etico 2017-2018	Chieti	Serv. Reg. Diabetologia Pediatrica	2	Registratori Holter Pressori	€ 9.113,00	€ 14.794,96			
10	LP3/2017 - Del.1074 del 07/09/2018	Torrevecchia	Cure palliative e hospice	1	Ecotomografo (lineare e convex)	€ 25.000,00	€ 30.500,00			
11	LP3/2017 - Del.1074 del 07/09/2018	Lanciano	Cure palliative e hospice	1	Monitor metabolico per test calorimetria indiretta adatto anche per pazienti ventilati (metabolimetro)	€ 20.000,00	€ 24.400,00		Delibera di aggiudicazione n.1197/2011	
12										
13	DONAZIONI	Atessa	Endoscopia	1	Pompe irrigazione	€ 4.000,00	€ 4.880,00			
14	DONAZIONI	Atessa	Endoscopia	2	Letti endoscopici	€ 8.000,00	€ 9.760,00			
15	DONAZIONI	AS	ASL		Termoscanner	€ 2.900,00	€ 3.538,00			
					TOTALE	€ 269.504,80	€ 332.472,86			

Allegato "2"

Fornitura + lavori di un Acceleratore lineare per Radioterapia PO Chieti

FONDI Piano Nazionale Radioterapia - Gazzetta Ufficiale n.24 del 30/01/2018

Decreto Ministero della Salute del 06/12/2017 "Riqualificazione e ammodernamento tecnologico dei servizi di radioterapia oncologica di ultima generazione nelle Regioni del mezzogiorno"

Rif. BC	Data Richiesta	PO - DSB	UO	Referente	Apparecchiatura Richiesta e lavori per fornitura	Costo presunto	Note
		Chieti	Radioterapia	Genovesi	Acceleratore Lineare (senza IVA 22%)	€ 1.669.399,91	Gara europea in atto
					Lavori + oneri (senza IVA 10%)	€ 210.000,00	
					Spese tecniche + IVA + imprevisti + altro	€ 443.984,96	

TOTALE	€ 2.323.383,87

DISTINZIONE FONDI	
Importo a carico dello stato	€ 2.036.666,67
Importo regione (5% di importo a carico dello stato)	€ 101.833,33
Importo altre fonti (ASL)	€ 286.717,20

IMPORTI FINANZIATI	€ 2.138.500,00

IMPORTO ASL	€ 286.717,20

Allegato "3"

	STRUTTURA	U.O.	Anno Richiesta	Referente	N°	DESCRIZIONE	2022 Iva inclusa	Conf.	Tipologia FONDI	2023 Iva inclusa	2024 Iva inclusa	Note	Stato
1	ASL	ASL			0	Tomografo multidetettori	€ 414.000,00		FAAR				
2	ASL	118			1	Sistema radio portatile per radiocomunicazione				€ 19.320,00			
3	ASL	118	2021	Manzanarla	1	Tavolo operatorio pensile - cablato - sospeso				€ 48.800,00			
4	ASL	ASL				Polisonnografia finalizzata alla diagnosi dei disturbi del sonno "ambulatorio"	€ 17.000,00	1					Predispositione gara
5	ASL	Tradizionale			1	Sistema informatizzato per acquisizione, elaborazione, trasmissione delle prestazioni ambulatoriali e Referti ambulatoriali							NOLEGGIO 5 ANNI tot € 671.000,00.
6	ASL Tradizionale	Consultorio Familiare			1	Ecografo	€ 38.800,00	1					Fondi Consultorio Procedura di acquisizione avviata
7	ASL Tradizionale	Consultorio Familiare			1	Attrezzature per ambulatorio	€ 1.320,00	1					Fondi Consultorio
8	Chieti	Consultorio Familiare			1	Attrezzature per ambulatorio	€ 1.320,00	1					Fondi Consultorio
9	Chieti Scalo	Consultorio Familiare			1	Attrezzature per ambulatorio	€ 1.320,00	1					Fondi Consultorio
10	Lanciano	Consultorio Familiare			1	Attrezzature per ambulatorio	€ 1.320,00	1					Fondi Consultorio
11	ASL	Consultorio Familiare			1	Lettino ginecologico	€ 10.010,00	1					Fondi Consultorio
12	Chieti	Consultorio Familiare			1	Colposcopio				€ 10.400,00			
13	Atessa	Dialisi	2019	Manzanarla	1	Polisonnografi 1501				€ 3.480,00			
14	Atessa	Gastroenterologia	2020	Mangione	1	Defibrillatori				€ 8.750,00			
15	Atessa	Anestesia	2020	Antonucci	6	Videolaringoscopi				€ 19.560,00	€ 14.640,00		
16	Atessa	Pronto Soccorso			1	Barelle per immobilizzazione	€ 23.000,00	1					
17	Atessa	Medicina Interna			1	Apparecchio portatile	€ 978,00	1					
18	Atessa	Radiologia			1	Ecotomografo	€ 295.400,00		FAAR				
19	Atessa	Endoscopia			1	Elettrocauterio	€ 10.740,00	1					
20	Atessa	Endoscopia			1	Insufflatore	€ 17.090,00	1					
21	Atessa	Endoscopia			1	Pompa irrigazione							Vedere allegato 1
22	Atessa	Endoscopia			1	Lavaendoscopi							Vedere allegato 1
23	Atessa	Oncologia			1	Ecotomografo	€ 56.900,00		FAAR				
24	Chieti	118			15	Trasferti				€ 60.000,00	€ 60.000,00		
25	Chieti	118			4	Aspiratore				€ 480,00			
26	Chieti	118	2021	Costa	20	Defibrillatori (ex Lucchi/118)	€ 9.276,00	2		€ 8.870,00			
27	Chieti	118			1	Defibrillatore FRANCK				€ 1.464,00			
28	Chieti	Anatomia Patologica			1	Armadio per inf. anomalo	€ 14.400,00	1					
29	Chieti	Anatomia Patologica			1	Film Dryer 5000						Service 9700/anno + 4500/anno (consumabili)	
30	Chieti	Anatomia Patologica			1	Centrifuga di laboratorio a piastra fredda						Service 1200/anno	
31	Chieti	Anatomia Patologica			1	Microcentrifuga automatica						Service 4000/anno	
32	Chieti	Anatomia Patologica			1	Calibratore e monitoraggio						Service 3200/anno	
33	Chieti	Anatomia Patologica		Gallese		Stylog				€ 3.660,00			
34	Chieti	Anatomia Patologica			1	Macchina taglia cassette						Service 1200/anno	
35	Chieti	Anatomia Patologica			1	Microtomo rotativo automatico						Service 5400/anno	
36	Chieti	Anatomia Patologica			1	Sistema di congelamento rapido per criostato	€ 35.900,00	1					
37	Chieti	Anatomia Patologica			1	Microscopio ottico	€ 850,00	1					
38	Chieti	Anatomia Patologica	2020	Marchetti	1	Microtomi				€ 16.308,00			
39	Chieti	Anatomia Patologica			1	Cappa chimica	€ 111.100,00	1					
40	Chieti	Anatomia Patologica	2021	Marchetti	1	Cappa biologica	€ 72.200,00	1					
41	Chieti	Anatomia Patologica	2021	Marchetti	1	Processore automatico per campioni citologici						Service 2400/anno + 8100/anno consumabili	
42	Chieti	Anatomia Patologica	2021	Marchetti	1	Frigoriferi FDA	€ 1.660,00	1					
43	Chieti	Anatomia Patologica	2021	Marchetti	1	Sistema ripetitori-stabilizzatori Cryostat	€ 18.300,00	1					
44	Chieti	Anatomia Patologica	2018	De Cesare	1	Armadio congelatore -80°C				€ 10.980,00			
45	Chieti	Anatomia Patologica	2021	Marchetti	1	Sistema di digitalizzazione preparati biologici						Service 12000/anno	
46	Chieti	Anestesiologia			1	Stazione di lavoro Holter ECG					€ 2.440,00		
47	Chieti	Anestesiologia			1	Emogasanalizzatore					€ 1.440,00		
48	Chieti	Anestesiologia			1	Anestesiologico					€ 12.100,00		
49	Chieti	Otorinolaringoiatria			1	Fibroscopio					€ 4.400,00		
50	Chieti	Anestesiologia	2022	Di Donatantonio	1	Pompa infusione							Predispositione gara europea ASL
51	Chieti	Audiovestibologia			1	Video oculografia vestibolare video frenzel				€ 1.440,00			
52	Chieti	Audiovestibologia			1	Impedenzometria				€ 1.440,00			
53	Chieti	Audiovestibologia			1	Apparecchio per otoemissioni acustiche				€ 14.640,00			
54	Chieti	Audiovestibologia			1	App. vestibolare tridimensionale vestibolare (posturografia impedenziometria)				€ 1.400,00		Manutenzione DPI 2021/2022	
55	Chieti	Audiovestibologia			1	Colonna endoscopica				€ 37.560,00			
56	Chieti	Blocco Operatorio			1	Tavoli operatori				€ 122.000,00	€ 122.000,00		
57	Chieti	Blocco Operatorio			1	Ristrutturazione Sala Chirurgica e sottosala	€ 245.000,00	1					Fatte metà del finanziamento delle Sale Operatorie
58	Chieti	Blocco Operatorio e centrale di sterilizzazione			1	Autoclavi	€ 193.200,00	2		€ 154.260,00			
59	Chieti	Blocco Operatorio			1	Pensili a soffitto	€ 87.840,00	2					
60	Chieti	Blocco Operatorio			1	Sistema di aspirazione e ventilazione vapori e sostanze				€ 193.000,00			
61	Chieti	Blocco Operatorio			1	Lampade chirurgiche a soffitto	€ 14.280,00	2		€ 35.640,00			
62	Chieti	Blocco Operatorio			1	Aspiratore chirurgico				€ 810,00			
63	Chieti	Blocco Operatorio			1	Distributori sale operatorie lyrac				€ 28.800,00	€ 16.000,00		
64	Chieti	Blocco Operatorio	2019		1	Termoestrattori				€ 1.000,00			
65	Chieti	Blocco Operatorio	2019		1	Aspiratore anestesiologico				€ 2.440,00			
66	Chieti	Blocco Operatorio	2021	Anzilotti	1	Aspiratori per endoscopi				€ 19.320,00			

Allegato "3"

	STRUTTURA	U.O.	Anno Richiesta	Referente	N°	DESCRIZIONE	2022 (iva inclusa)	Cod.	Tipologia FONDI	2023 (iva inclusa)	2024 (iva inclusa)	Note	Iter
67	Chieti	Blocco Operatorio	2020	Ialico	1	Dermo AC					€ 159.000,00		
68	Chieti	Cardiochirurgia	2020	Crescenzi	1	Carrello Emotale				€ 2.440,00			
69	Chieti	Cardiochirurgia	2021	Rotondo	1	Macchina per circolazione extracorporea	€ 41.300,00	1					Autonoleggio
70	Chieti	Cardiochirurgia	2021	Liberati	1	Monitor vigilanza per la cardiale				€ 1.220,00			
71	Chieti	Cardiochirurgia	2021	Cerasoli	1	Trasfusione termostatica				€ 2.440,00			
72	Chieti	Cardiologia Universitaria			1	Sistema ecografico digitale				€ 1.440,00	€ 5.440,00		
73	Chieti	Cardiologia Universitaria	2020	Pandolfo	1	Elettrocardiografo pediatrico				€ 7.310,00			
74	Chieti	Cardiologia Universitaria	2019	Pandolfo	1	Emotermometro				€ 6.100,00			
75	Chieti	Cardiologia Universitaria	2021	Pandolfo	1	Ecocardiografo	€ 95.000,00		20%N				
76	Chieti	Cardiologia Universitaria	2019		1	Sistema ecocardiografico	€ 48.700,00	1					Procedura di gara avviata
77	Chieti	Cardiologia Universitaria	2021	Santa	1	Sistema di refrigerazione per ECG 3 12 derivazione					€ 34.000,00		
78	Chieti	Cardiologia Universitaria			1	Condizionatore Angiografia (Philips)				€ 24.400,00			
79	Chieti	Cardiologia UTIC	2020	Cascio	1	Ventilatore				€ 19.900,00			
80	Chieti	Cardiologia UTIC	2020	Cascio	1	Condizionatore angiografia				€ 14.400,00			
81	Chieti	Cardiologia UTIC	2020	Cascio	10	Polisonnografo portatile				€ 14.500,00			
82	Chieti	Cardiologia UTIC	2020	Cascio	1	ECG stazione infermieristica				€ 8.120,00			
83	Chieti	Cardiologia UTIC	2020	Cascio	2	Telemetria ECG				€ 7.320,00			
84	Chieti	Cardiologia UTIC	2020	Cascio	1	Defibrillatore semiautomatico				€ 1.464,00			
85	Chieti	Cardiologia UTIC			1	Registratore holter ECG				€ 21.120,00			
86	Chieti	Cardiologia UTIC			1	Pacemaker esterno				€ 17.500,00			
87	Chieti	Cardiologia UTIC	2020		14	Pompe a siringa complete							Predisposizione gara europea ASL in servizio
88	Chieti	Cardiologia UTIC	2019	Cascio	1	Registratore holter				€ 12.220,00			
89	Chieti	Cardiologia UTIC			1	Ecocardiografo				€ 32.500,00			
90	Chieti	Centro Trasfusionale				Sistema di rilevazione e tracciabilità sangue				€ 22.220,00			
91	Chieti	Centro Trasfusionale	2020	Carabinieri	1	Autoemoteca da 12 sgombri con sanificazione e pavimento				€ 109.800,00			
92	Chieti	Chirurgia Multidisciplinare			1	Frigoemoteca				€ 2.050,00			
93	Chieti	Chirurgia generale			1	Nutrisalone				€ 12.460,00			
94	Chieti	Chirurgia Generale			1	Termometro				€ 49.300,00			
95	Chieti	Chirurgia Generale			1	Sistema RIS (Gestione informatica dei referti)				€ 58.970,00			
96	Chieti	Chirurgia Generale			1	Letti per distribuzione biancheria	€ 69.600,00	1					Procedura di gara avviata
97	Chieti	Chirurgia Generale	2021	Mutale	1	Robot Da Vinci Xi 2021							Valutazione Noleggio
98	Chieti	Chirurgia Generale e Oncologica			1	Lettino elettrici				€ 3.400,00			
99	Chieti	Chirurgia Generale e Toracica	2017	Mauro	1	Cauterio LED				€ 9.734,00			
100	Chieti	Chirurgia Generale Oncologica			1	Monitor multipli anestesia				€ 2.400,00			
101	Chieti	Chirurgia Plastica Estetica			1	Sistema digitale per elaborazione immagini				€ 11.700,00			
102	Chieti	Chirurgia maxillofacciale	2019	Crivera	16	Letti elettrici				€ 19.200,00			
103	Chieti	Chirurgia Generale			1	Colonna laparoscopica	€ 175.300,00	1					Procedura di gara avviata
104	Chieti	Chirurgia Vascolare	2020	Fiore	12	pompe di infusione							Predisposizione gara europea ASL in servizio
105	Chieti	Chirurgia Vascolare	2021	Fiore	1	Doppler angiografico							Predisposizione gara ASL in convenzione
106	Chieti	Chirurgia vascolare	2020	Orlando	1	emogasanalizzatore							Predisposizione gara europea ASL in comodato d'uso
107	Chieti	Chirurgia vascolare	2020	Fiore	1	Lettuccio di monitoraggio Medico multiparametrico				€ 12.200,00			
108	Chieti	Chirurgia vascolare			1	Elettrocardiografo				€ 1.050,00			
109	Chieti	Chirurgia vascolare	2018		1	Colonnografia	€ 60.300,00	1					Procedura di gara avviata
110	Chieti	Clinica Chirurgica			1	TAC/PET/RM					€ 249.000,00		
111	Chieti	Clinica Dermatologica	2020	Guglielmi	1	pompa per infusione							Predisposizione gara europea ASL in noleggio
112	Chieti	Clinica Dermatologica	2020	Guglielmi	1	Frigoemoteca				€ 3.047,00			
113	Chieti	Dermatologia	2019		1	Lampada dermatologica				€ 1.464,00			
114	Chieti	Clinica Medica			1	Defibrillatore computerizzato				€ 7.310,00			
115	Chieti	Clinica Medica Centro Obesità			1	Frigoemoteca				€ 3.050,00			
116	Chieti	Clinica Oftalmologica	2021	Mastropasqua	1	Termocoagulatore				€ 1.000,00			
117	Chieti	Clinica Oftalmologica	2021	Mastropasqua	1	Autoclave				€ 18.000,00			
118	Chieti	Clinica Oftalmologica			1	Sistema composto da videocamera, fotocoagulatore ed OCT				€ 244.000,00			
119	Chieti	Clinica Oftalmologica	2021	Mastropasqua	1	Cheratotomo				€ 250.000,00			
120	Chieti	Clinica Oftalmologica	2021	Mastropasqua	1	Ray Cam				€ 100.000,00			
121	Chieti	Clinica Oftalmologica			1	Perimetro automatico				€ 14.000,00			
122	Chieti	Clinica Oncologica	2019	Natali	1	Frigoemoteca 160 L				€ 3.050,00			
123	Chieti	Clinica Oncologica			2	Electrocardiografo				€ 1.100,00			
124	Chieti	Clinica Ortopedica			1	Sistema fluoroscopico mobile					€ 30.900,00		
125	Chieti	Clinica Ortopedica			1	Lampada scialitica carrellata					€ 5.500,00		
126	Chieti	Clinica Ortopedica	2021		1	Microscopio Zeiss Pico				€ 8.540,00			
127	Chieti	Clinica Ortopedica	2020	Guda	12	Letti elettrici degenza	€ 31.140,00	1					Procedura di gara avviata
128	Chieti	Clinica Ortopedica	2020	Guda	1	Sistema di Ozonoterapia e Biostimolazione Microbiologica				€ 45.000,00			
129	Chieti	Clinica Ortopedica	2020	Guda	1	Elettromiografo				€ 3.040,00			
130	Chieti	Diagnostica Vascolare	2021	Schiavone	1	Crioterapia			Fitab				Vedere cap 1 n.1
131	Chieti	Dialisi	2020	Venuti	12	letti				€ 24.600,00			
132	Chieti	Emodinamica			1	Pacemaker esterno				€ 2.000,00			
133	Chieti	Emodinamica			1	Scafandro angiografico	€ 22.500,00	1					Procedura di gara avviata
134	Chieti	Endoscopia	2021	Mastrangelo	1	Defibrillatore				€ 7.310,00			

Allegato "3"

	STRUTTURA	U.O.	Anno richiesta	Referente	N°	DESCRIZIONE	2022 Iva inclusa	Conf.	Tipologia FONDI	2023 Iva inclusa	2024 Iva inclusa	Note	Stato
135	Chieti	Endoscopia			2	Pompa peristaltica							Ora disponibile gara Sviluppo ASL in corso
136	Chieti	Endoscopia			2	Pompa Endoflussi EDI				€ 8.010,00			
137	Chieti	Endoscopia			3	Videoscopio Radiofrequenza Nano Flex				€ 18.000,00			
138	Chieti	Endoscopia	2019	Nori	1	Colonna gli endoscopi mobile con schermi					€ 14.640,00		
139	Chieti	Endoscopia	2021	Nori	2	Videoscopio polipectomizzato				€ 12.300,00			
140	Chieti	Endoscopia		Nori	1	Sistema informatico per acquisizione video e refertazione delle endoscopie							Vedere n° 7
141	Chieti	Farmacia			7	Modulo informatizzato per richiesta e tracciabilità per preparazione sterile					€ 161.000,00		
142	Chieti	Fisiatria			1	Attrezzatura/Macchinetta sistema della terapia laser				€ 21.950,00			
143	Chieti	Gastroenterologia			1	Videoendoscopio esofageo				€ 8.370,00			
144	Chieti	Genetica Medica			1	Apparecchio ecografico				€ 3.650,00			
145	Chieti	Genetica Medica			1	Cappa sterile a flusso laminare verticale				€ 8.000,00			
146	Chieti	Genetica Medica			1	Termocicletore per PCR				€ 8.100,00			
147	Chieti	Genetica Medica			1	Frigoriferi e congelatori				€ 40.000,00			
148	Chieti	Genetica Medica			1	Pompe per analisi cromosomiche in fluorescenza					€ 18.000,00		
149	Chieti	Genetica Medica			1	Sistema automatico per estrazione, acquisizione e elaborazione					€ 305.000,00		
150	Chieti	Genetica Medica	2015	Falco	1	Sistema criopreservazione azoto							
151	Chieti	Genetica Medica			1	Stufa incubatrice				€ 2.440,00			
152	Chieti	Genetica Medica			1	Microscopio zeiss con fibre				€ 14.000,00			
153	Chieti	Geriatria Medica			1	Emoglobinometro per cellule ematiche				€ 8.300,00			
154	Chieti	Geriatria generale	2018	Guarnieri	1	Termoidrolavatrice				€ 2.440,00			
155	Chieti	Laboratorio Analisi	2017		1	Frigoriferi per laboratorio 1500 L				€ 18.800,00			
156	Chieti	Laboratorio Analisi	2018		4	Frigoriferi per laboratorio 300/500 L				€ 29.300,00			
157	Chieti	Laboratorio Analisi	2019		5	Congelatore da laboratorio				€ 36.600,00			
158	Chieti	Medicina Generale	2020	Portaca	1	Aspiratore portatile	€ 488,00	2					
159	Chieti	Medicina Generale 2	2020	Pianeta	1	Pompa infusionale volumetrica							Predisposizione gara europea ASL in corso
160	Chieti	Medicina Generale 2	2020	Purcaro	1	Elettrocardiografo				€ 1.830,00			
161	Chieti	Medicina generale 2	2020	Purcaro	1	Monitor multiparametrico portatile				€ 16.300,00			
162	Chieti	Medicina Generale 2	2021	Della Pelle	12	Sphygmomanometri				€ 3.904,00			
163	Chieti	Medicina Generale 2	2021	Della Pelle	10	Monitor multiparametrici					€ 23.420,00		
164	Chieti	Medicina generale 2	2020	Pianeta Lopez	1	App. Vitalometro non invasivo				€ 18.900,00			
165	Chieti	Medicina generale 2	2020	Pianeta Lopez	4	Pompa infusionale							Predisposizione gara europea ASL in corso
166	Chieti	Medicina Generale 3	2020	Purcaro	1	Defibrillatore				€ 1.464,00			
167	Chieti	Medicina legale			4	Carro Legnaro				€ 14.000,00			
168	Chieti	Medicina nucleare			1	Aspiratore portatile	€ 488,00	2					
169	Chieti	Medicina nucleare	2015		1	PET-TC e Acid medium					€ 2.440.000,00		
170	Chieti	Medicina nucleare			1	Gamma Camera					€ 634.500,00		
171	Chieti	Medicina nucleare	2021	Alarcione	1	Sistema di monitoraggio contaminazione cutanea				€ 14.640,00			
172	Chieti	Medicina nucleare			1	Radiosonda ingrato	€ 54.900,00	1					Procedura di gara avviata
173	Chieti-Lanciano	Medicina nucleare			1	Sistema di controllo radioattività tecnica di tecnetio radio	€ 66.833,40	4					Aggiudicazione Delibera 1170 del 3/11/2021
174	Chieti	Medicina Penitenziaria			1	Otoscopio				€ 8.610,00			
175	Chieti	Medicina Penitenziaria			1	Tavolo ginecologico				€ 2.440,00			
176	Chieti	Medicina Penitenziaria			5	Tensiometro				€ 3.700,00			
177	Chieti	Medicina Penitenziaria			5	Fonendoscopio				€ 3.700,00			
178	Chieti	Medicina Penitenziaria			1	Lampada a fessura				€ 3.768,00			
179	Chieti	Medicina Penitenziaria	2019	Sarucci	1	Electrocardiografo				€ 1.100,00			
180	Chieti	Neurologia	2020	De Lorenzo	1	Aspiratore portatile	€ 488,00	2		€ 488,00			
181	Chieti	Neurologia	2021	Onofrj	1	Sistema Holter ECG				€ 1.860,00			
182	Chieti	Neurologia	2021	Onofrj	3	Fondoscopi				€ 1.953,00			
183	Chieti	Neurologia	2021	Onofrj	1	Monitor fibroscopio DS 7 3cm					€ 14.640,00		
184	Chieti	Neurologia	2021	Onofrj	1	Centrifuga refrigerata					€ 14.400,00		
185	Chieti	Neurologia	2021	De Lorenzo	1	Monitor multiparametrico				€ 1.887,00			
186	Chieti	Oftalmologia			2	Lensfocometro					€ 14.640,00		
187	Chieti	Oftalmologia			2	Autoclave per autoclave					€ 549,00		
188	Chieti	Oftalmologia			1	Microtomo a barbero					€ 1.000,00		
189	Chieti	Oftalmologia	2019	Pascale	1	Ergoftalmo 1301					€ 8.540,00		
190	Chieti	OAL			1	Colonna endoscopica				€ 117.000,00			
191	Chieti	OAL	2019	Orsini	1	Dispositivi sutureschi per chirurgia OAL1					€ 64.900,00		
192	Chieti	OAL	2019	Orsini	1	Laryngoscopio				€ 14.640,00			
193	Chieti	OAL - Gastroenterologia - Chirurgia - Urologia	2021	Orsini	1	Sutureuse	€ 151.600,00	1					Procedura di gara avviata
194	Chieti	Ostetricia e Ginecologia			1	Sistema di monitoraggio ECG				€ 44.900,00			
195	Chieti	Ostetricia e Ginecologia			1	Pantoscopio parto				€ 19.500,00			
196	Chieti	Ostetricia e Ginecologia			1	Colonna laparoscopica					€ 51.500,00		
197	Chieti	Ostetricia e Ginecologia			1	Strumentario per isteroscopia				€ 10.500,00			
198	Chieti	Ostetricia e Ginecologia		D'Ammio	1	Colposcopio ginecologico per citologia	€ 31.700,00	5					Pubblicazione manifestazione d'interesse
199	Chieti	Ostetricia e Ginecologia	2020	Liberati	6	Cardiotocografi				€ 66.120,00	€ 17.060,00		
200	Chieti	Ostetricia e Ginecologia	2020	Liberati	7	Cardiotocografi wireless				€ 35.000,00			
201	Chieti	Ostetricia e Ginecologia	2020	Liberati	3	Lettini da litotomia				€ 2.700,00			
202	Chieti	Ostetricia ginecologia	2020	Liberati	1	Lettino ginecologico				€ 29.300,00			
203	Chieti	Ostetricia ginecologia	2019	Angelucci-Di Felice	1	Videocolposcopio con sistema videoregistrazione				€ 36.600,00			
204	Chieti	Ostetricia ginecologia	2019	Angelucci Liberati	1	Sistema a radiofrequenza con sistema aspirazione				€ 28.300,00			
205	Chieti	Ostetricia ginecologia	2021	Liberati	4	Doppler fetale portatile ecografico (3)				€ 1.400,00			
206	Chieti	Ostetricia ginecologia	2019	Liberati	2	Manipolatore uterino (3)	€ 8.500,00	2		€ 9.940,00			
207	Chieti	Ostetricia ginecologia	2021	Liberati	1	Aspiratori per mini-poliposi				€ 1.440,00			
208	Chieti	Ostetricia ginecologia	2021	Liberati	7	Fotocolposcopi ginecologici				€ 21.000,00	€ 21.000,00		
209	Chieti	Otorino/Chirurgia Oncologica	2019	Cutarelli Sara	1	Frigo-congelatore				€ 1.050,00			
210	Chieti	Unità Maxillofacciale	2019	Alessandri	5	Lettiino				€ 14.640,00			
211	Chieti	Patologia Chirurgica	2020	Cutarelli Sara	1	Frigoemoteca				€ 6.540,00			
212	Chieti	Patologia Chirurgica	2020	Cutarelli Sara	12	Pompe infusionali							Predisposizione gara europea ASL in
213	Chieti	Patologia Chirurgica	2020	Cutarelli Sara	1	Videoendoscopio ambulatoriale				€ 8.500,00			

Allegato "3"

	STRUTTURA	U.O.	Anno Richiesta	Referente	N°	DESCRIZIONE	2022 Iva inclusa	Coef.	Tipologia TONDI	2023 Iva inclusa	2024 Iva inclusa	Note	Stato
214	Chieti	Patologia Chirurgica	2019	Calvarese Sara	14	Lampade					€ 23.200,00		
215	Chieti	Pediatria			1	Cuscino per radioterapia				€ 818,00			
216	Chieti	Pediatria			1	Analizzatore multiparametrico				€ 4.892,00			
217	Chieti	Pediatria			1	Apparecchio per spot dolore				€ 2.230,00			
218	Chieti	Pediatria			2	Sistema per aerosolterapia				€ 3.660,00			Servito
219	Chieti	Pediatria			13	Letti elettrici e da culla	€ 21.980,00	1					Pubblicata manifestazione d'interesse per n. 2 letti
220	Chieti	Pediatria	2019	Chiara Pelaccia	1	Otoscopio digitale				€ 2.050,00			
221	Chieti	Pediatria	2018		1	Fotocamera digitale			#N/A				Verificare tipo 1 Aggiornato
222	Chieti	Pneumologia	2021	Di Carlo	1	Fonendoscopi				€ 21.500,00			
223	Chieti	Pneumologia			1	Fonendoscopio Olympus				€ 35.000,00			
224	Chieti	Pneumologia	2019		1	Aggiornamento strumentazione fibrobronchoscopia					€ 56.500,00		
225	Chieti	Presidio ospedaliero	2020	Iacovella	16	Letti degenza elettrici				€ 24.400,00			
226	Chieti	Presidio ospedaliero	2021	Di Marzio	1	Massaggiatore vibrazione							
227	Chieti	Presidio ospedaliero	2021	Tempesta	1	Carrello di medicazione				€ 12.700,00			
228	Chieti	Presidio ospedaliero	2021	Tempesta	8	Monitor multiparametrici				€ 16.000,00			
229	Chieti	Presidio ospedaliero	2021	Ferrara	1	Defibrillatore con pacing				€ 3.830,00			
230	Chieti	Presidio ospedaliero	2021	Ferrara	1	Emogasanalizzatore							Pubblicazione gara europea bil in corrente d'uso
231	Chieti	Radiologia	2020	Giancarlo	1	Angiografo				€ 1.442,00			
232	Chieti	Radiodiagnostica			1	Lampada chirurgica portatile				€ 11.720,00			
233	Chieti	Radiodiagnostica			1	MOC totalbody					€ 111.000,00		Comodato d'uso Università
234	Chieti	Radiodiagnostica	2020	Cavallo	1	Monitor medicali				€ 9.700,00			
235	Chieti	Radiologia Presidio ospedaliero			1	Portapiastre radiologiche				€ 97.000,00			
236	Chieti	Radiodiagnostica			1	Arco C ELI	€ 181.000,00	1		€ 187.000,00			Pubblicata gara per n.1 vincitore
237	Chieti	Radiodiagnostica			1	Ortopantomografo	€ 54.900,00		#N/A				
238	Chieti	Radiodiagnostica			1	Fotocamera	€ 267.100,00		#N/A				Pubblicata manifestazione d'interesse
239	Chieti	Radiodiagnostica P.O.			1	PAC 3141	€ 130.000,00		#N/A				
240	Chieti	Radiodiagnostica			1	Risonanza magnetica 1,5T					€ 115.000,00		
241	Chieti	Radiodiagnostica			1	Risonanza magnetica 1T					€ 1.210.000,00		
242	Chieti	Radiologia CUAD			1	Portata infusionale angiografica				€ 4.680,00			
243	Chieti	Sanità animale			17	Emoglobin					€ 4.850,00		
244	Chieti	Sanità animale			6	Termometro termocoppia senza fili					€ 1.700,00		
245	Chieti	Sanità animale			10	Pastiglie per fonendoscopi					€ 4.040,00		
246	Chieti	Sanità animale			10	Pastiglie cardiopatiche					€ 1.000,00		
247	Chieti	Sanità animale			1	Centrifuga per prelievi microhematocrito					€ 1.000,00		
248	Chieti	Sanità animale			4	Apparecchio microhematocrito per tubi capillari					€ 1.200,00		
249	Chieti	Sanità animale			20	Lampade microhematocrito di ponti impianti per cani					€ 2.000,00		
250	Chieti	Sanità animale			1	Aspirator multiparametrico					€ 3.000,00		
251	Chieti	Sanità animale			6	Pompe infusionali ad elastomeri					€ 2.000,00		
252	Chieti	Tecnica dell'edilizia	2019	Marinelli	1	Letti elettrici					€ 4.000,00		
253	Chieti	TIN	2020	Gazzolo	1	Sistema monitoraggio multiparametrico (LIO MON II 2 CENTIN)					€ 87.400,00		
254	Chieti	TIN	2018	Gazzolo	1	Ventilatori ad alti flussi neonatali							Pendente delibera n. 243/2020
255	Chieti	TIN	2018	Gazzolo		Pompe infusionali a pompa volumetrica e siringhe							Pubblicata gara europea ASL in noleggio
256	Chieti	TIN	2019	Brindisino	1	Aspiratore per tracheotomia				€ 1.957,00			
257	Chieti	TIN	2020	Gazzolo	4	Letti infusionali per incubatrice				€ 12.520,00			
258	Chieti	TIN	2018	Brindisino	1	Monitor neonatale CIFA e ECG				€ 28.600,00			
259	Chieti	TIN	2019	Brindisino	1	Sistema di trasmissione immagini neonatale				€ 28.000,00			
260	Chieti	TIN	2021	Gazzolo	1	Termocoperta fluida				€ 1.990,00			
261	Chieti	Urologia			1	Cistoscopio Karl Storz POD					€ 75.200,00		
262	Chieti	Urologia				Cistoscopi rigidi e flessibili					€ 68.300,00		
263	Chieti	Urologia	2019	Giuliano	20	Letti elettrici degenza				€ 48.200,00			
264	Chieti	Urologia	2021	Giuliani	1	Elettrocauterio fluido				€ 3.050,00			
265	Chieti	Urologia	2021	Giuliani	2	Lettino radiologico per ristoro				€ 18.000,00			
266	Chieti	Urologia	2019		1	Fagiolamento ASL				€ 7.957,00			
267	Chieti	Urologia	2018		2	Ecotomografo urologici medio fascia				€ 134.200,00			
268	Chieti	Urologia	2020	Iuliano	2	Laser ad olmio				€ 97.400,00			
269	Chieti - Ortona - Vasto	Medicina penitenziaria	2019	Sarracini	1	Aggiornamento Sir oncologici				€ 17.200,00			
270	Chieti e Ortona	Gastroenterologia			1	Dermatoscopio + 1 Sistema per endoscopia digitale				€ 69.000,00			
271	Chieti ex UIAM	Mod. Lesione	2020	Di Cristofaro		Dermatologia				€ 2.910,00			
272	Chieti Vasto Lanciano	Ortopedia	2021	Iuliano	1	Aspiratore elettromedicale	€ 1.066,00	1					
273	OSB Atessa	Amb. Chirurgia			1	Audiometria	€ 1.000,00	1					
274	OSB Atessa	Amb. Chirurgia			1	Otoscopio	€ 610,00	1					
275	OSB Atessa	Amb. Chirurgia			1	Luce frontale	€ 1.300,00	1			€ 2.910,00		
276	OSB Casoli	OSB Casoli			1	Sonde tiroidea/parotide				€ 6.100,00			
277	OSB Casoli	Ospedale di Comunità	2021	Di Giacomo	1	Bilancia				€ 6.540,00			
278	OSB Castiglione	OSB Castiglione			1	Cabina Uretra per audiometria				€ 4.860,00			
279	OSB Chieti	Ambulatorio			1	Auscultatore	€ 438,00	1					
280	OSB Chieti	OSB Chieti			1	Dermatoscopio manuale				€ 3.440,00			
281	OSB Chieti	OSB Chieti			1	Ecografo				€ 3.800,00			
282	OSB Chieti	Medicina dello sport	2019	Esposito	1	Ergometro				€ 1.830,00			
283	OSB Chieti	Medicina della sport			1	Fotocamera digitale				€ 46.000,00			
284	OSB Chieti	Medicina dello sport	2019	Esposito	1	Aggiornamento Holter ECG				€ 7.400,00			
285	OSB Chieti	Endocrinologia			1	Aspiratore	€ 486,00	1					
286	OSB Chieti	Ambulatoriali	2020	Evangelista	1	Aspiratore portatile	€ 488,00	1					
287	OSB Chieti	Sede Nuclei Speciali	2020	Evangelista	1	Aspiratore portatile	€ 488,00	1					
288	OSB Francavilla	OSB Francavilla	2020	Biagio	1	Pulmonico aneroide					€ 41.100,00		
289	OSB Francavilla	OSB Francavilla	2019	Biagio	2	Aspiratore nasale				€ 22.200,00			
290	OSB Francavilla	OSB Francavilla			1	Strumento per dermatologia				€ 610,00			
291	OSB Francavilla	OSB Francavilla			1	Videodermatoscopio				€ 18.500,00			

Allegato "3"

	STRUTTURA	U.O.	Anno Richiesta	Referente	N°	DESCRIZIONE	2023 Iva Inclusa	Cod.	Tipologia FONDI	2023 Iva Inclusa	2024 Iva Inclusa	Note	Stato
292	DSB Francavilla	DSB Francavilla			1	Punto di luce LED				€ 1.149,00			
293	DSB Francavilla	DSB Francavilla			1	Lavagnetto				€ 48.800,00			
294	DSB Francavilla	DSB Francavilla			1	Defibrillatore digitale				€ 10.500,00			
295	DSB Francavilla	PUA	2021	Lucio	1	Negatoscopio clinico				€ 4.270,00			
296	DSB Francavilla	DSB Francavilla			1	Videoscopio anorettale flessibile				€ 2.440,00			
297	DSB Francavilla	DSB Francavilla			1	Elettrocardiografo per teleconsulto				€ 8.150,00			
298	DSB Francavilla	DSB Francavilla			1	Lampada fotochemioterapia				€ 1.334,00			
299	DSB Francavilla	DSB Francavilla	2019	Donato	1	Tiroidoscopi				€ 23.790,00			
300	DSB Francavilla	DSB FRANCAVILLA	2020	Bergia	1	monitor multiparametrico				€ 7.500,00			
301	DSB Francavilla	Centro Diabetologico	2019	Bergia	1	Strumento endoscopico flessibile				€ 12.260,00			
302	DSB Lama dei Peligni	DSB Lama dei Peligni			1	Videocolposcopi				€ 10.950,00			
303	DSB Lama dei Peligni	Ambulatorio di Gastroenterologia	2021	Di Iorio	1	Sonde 360 o 180					€ 14.800,00		
304	DSB Lama dei Peligni	Ambulatorio Fisiatria	2021	Di Iorio	1	Apparecchi per elettrostimolazione				€ 4.140,00			
305	DSB Lanciano	DSB Lanciano			1	Dermatoscopio				€ 574,00			
306	DSB Atessa	DSB Atessa	2021	Vecchi	1	Autoelettrocardiografo				€ 8.140,00			
307	DSB Ortona	DSB Ortona			1	Telefoni vari				€ 1.056,00			
308	DSB Sangro Aventino		2021	Di Giovanni	1	Macchina emogassi							SERVICE
309	DSB Sangro Aventino		2021	Di Giovanni	1	Apparecchio visori endoscopici							SERVICE
310	DSB Sangro Aventino		2021	Di Giovanni	1	Macchina emogasanalisi							SERVICE
311	DSB Sangro Aventino		2021	Di Giovanni	1	Macchina sintesi emoglobina							SERVICE
312	DSB Sangro Aventino		2021	Di Giovanni	1	Microscopio fluorescenza							SERVICE
313	DSB San Salvo	Radiologia			1	Ortopantomografo COMPEXMAN (CROCE)	€ 54.900,00		PSRR				
314	DSB San Salvo	Radiologia	2020	Adriatico	1	Sistema mammografico							integrazione Noleggio RIS PACS
315	DSB Vasto-Lanciano-Polegrino	DSB Vasto-Lanciano-Vasto			1	Fonendoscopi				€ 2.880,00			
316	DSB Vasto	DSB Vasto			1	Lampade da visita				€ 864,00			
317	DSB Vito Santa Maria	DSB Vito Santa Maria			1	Impedenzimetri				€ 2.860,00			
318	DSB Vito Santa Maria	DSB Vito Santa Maria			1	Electrobisturi				€ 10.940,00			
319	DSB Vito Santa Maria	DSB Vito Santa Maria	2019	Dr. Rossi Armando	1	Otoriniscopio Welch Allyn				€ 1.230,00			
320	Hospice Torrevecchia		2021	Cautiero	1	Anestesiatore automatico per chirurgia							Linea progettuale HSP
321	Hospice Torrevecchia		2021	De Pilenzi	1	Set laringoscopio adulti				€ 1.850,00			
322	Hospice Torrevecchia		2021	De Pilenzi	1	Set laringoscopio pediatrico				€ 1.950,00			
323	Lanciano	Anatomia Patologica			1	Cappa chimica da aspirazione ad angolo/piano angolo					€ 18.800,00		
324	Lanciano	Anatomia Patologica			1	Cappa chimica da aspirazione lineare					€ 24.400,00		
325	Lanciano	Anatomia Patologica			1	Lampada biologica					€ 24.400,00		
326	Lanciano	Anatomia Patologica			1	Lappa per campione citoscopico e manipolazione reagenti					€ 24.800,00		
327	Lanciano	Anatomia Patologica			1	Lappa per prelievi					€ 18.400,00		
328	Lanciano	Anestesia e Rianimazione	2020	Albanese	1	Ventilatore meccanico fascia				€ 18.400,00			
329	Lanciano	Anestesia e Rianimazione	2019	Albanese	1	Videolaringoscopio tipo C-MAC				€ 11.960,00			
330	Lanciano	Anestesia e Rianimazione	2018	Albanese	2	Aspiratori chirurgici				€ 9.760,00			
331	Lanciano	Anestesia e Rianimazione			1	Elettroencefalografo				€ 8.000,00			
332	Lanciano	Anestesia e Rianimazione	2021	Albanese	1	Letto				€ 3.480,00			
333	Lanciano	Blocco Operatorio			2	Lampade scialitiche a soffitto (1)	€ 14.640,00	1		€ 14.640,00			
334	Lanciano	Blocco Operatorio			1	Videoendoscopio				€ 19.500,00			
335	Lanciano	Blocco Operatorio	2021	Rosavelle	1	Monitor sopraglutei per elettrochirurgia (1)	€ 4.880,00	1		€ 2.760,00			
336	Lanciano	Blocco Operatorio	2021	Rosavelle	2	Defibrillatore monopaziente (6)	€ 14.160,00	1		€ 11.960,00			
337	Lanciano	Blocco Operatorio			1	Ventilatori (1)	€ 75.104,00	1		€ 75.100,00			
338	Lanciano	Cardiologia UTIC			1	Ecocardiografo portatile				€ 60.900,00			
339	Lanciano	Cardiologia UTIC			1	Elettrocardiografo	€ 42.000,00		PSRR				
340	Lanciano	Cardiologia UTIC	2021	Cecchino	1	Sistema per test ergometrico, spirometrico				€ 19.042,00			
341	Lanciano	Cardiologia UTIC	2021	Cecchino	8	Telemonitor	€ 19.520,00	1					
342	Lanciano	Centro tradizionale			1	Vibratore/agitatore				€ 9.760,00			
343	Lanciano	Centro tradizionale			1	Concentratori ossigeno per somministrazione di ossigeno							NOLEGGIO
344	Lanciano	Chirurgia Generale	2020	Lancione	1	Videoendoscopio ed utilizzatori Stradler/Storz				€ 24.400,00			
345	Lanciano	Chirurgia Generale			1	Videocapsule				€ 9.750,00			
346	Lanciano	Chirurgia Generale			1	Videoregistratore storico				€ 8.000,00			
347	Lanciano	Chirurgia Generale	2021	Cassiano	1	Pompa infusionale a siringa							Predisposizione gara europea Aziendale
348	Lanciano	Chirurgia Generale		Antonio	1	Cuciritrice laparoscopica	€ 139.320,00	1					Procedura di gara aperta
349	Lanciano	Chirurgia Mondo Femminile				Apparecchiature per laparoscopia ginecologica SURGITEK					€ 40.260,00		
350	Lanciano	Chirurgia Mondo Femminile			1	Sistema di aspirazione e irrigazione					€ 12.100,00		
351	Lanciano	Chirurgia Mondo Femminile	2019	D'Angelo	5	Telecamere chirurgiche				€ 81.100,00			
352	Lanciano	Cinesiterapia			1	Sistema Motomed di Cinesiterapia Vestibil					€ 10.504,00		
353	Lanciano	Cinesiterapia			1	Elettrostimolatore					€ 10.180,00		
354	Lanciano	Cinesiterapia			1	Cicloergometro				€ 9.330,00			
355	Lanciano	Direzione Professioni Tecniche-Ostetriche			1	Fonendoscopi				€ 2.440,00			
356	Lanciano	Endoscopia			1	Sonde endoscopiche				€ 24.400,00			
357	Lanciano	Endoscopia	2019	Ferrini	1	Fonendoscopi				€ 2.440,00			
358	Lanciano	Endoscopia	2019	Salvatore	1	Defibrillatore AED				€ 1.464,00			
359	Lanciano	Endoscopia	2020	Salvatore	1	Monitor multiparametrico					€ 6.100,00		
360	Lanciano	Endoscopia	2020	Salvatore	1	Ventilatore				€ 19.300,00			
361	Lanciano	Endoscopia	2021	Salvatore	1	Videoendoscopi				€ 81.000,00			
362	Lanciano	Endoscopia	2021	Salvatore	1	Strumenti chirurgici				€ 39.000,00			
363	Lanciano	Endoscopia	2021	Salvatore	1	Set gruppi Lent Hold				€ 3.050,00			
364	Lanciano	Endoscopia	2021	Salvatore	1	Sistema informatico per tracciabilità video e refertazione endo							Vedere ergo

Allegato "3"

	STRUTTURA	U.O.	Anno Richiesta	Referente	n°	DESCRIZIONE	2022 iva inclusa	Cons.	Tipologia FONDI	2023 iva inclusa	2023 iva inclusa	Note	Stato
365	Lanciano	Farmacia	2019	Davila	1	Frigoriferi				€ 4.210,00			
366	Lanciano	Farmacia	2020	Davila	1	Congelatore				€ 5.640,00			
367	Lanciano	Laboratorio Analisi	2020	Bianco	1	Frigoriferi a 2 zone da laboratorio				€ 4.900,00			
368	Lanciano	Laboratorio Analisi	2020	Bianco	1	Congelatore				€ 2.660,00			
369	Lanciano	Medicina			1	Impianto multiparametrico				€ 44.000,00			
370	Lanciano	Medicina	2021	Angelucci	1	Termoscanner Industriale							Predisposizione gara europea ASL (in corso)
371	Lanciano	Medicina Fisica e riabilitativa			1	Dati abbattuti					€ 6.130,00		
372	Lanciano	Medicina generale	2020	Vacca	1	Qualificatore aspirato elettronico				€ 1.281,60			
373	Lanciano	Neurologia			1	Letti elettrici per degenza interna				€ 48.800,00			
374	Lanciano	Neurologia		Giambattista	1	Sistema Holter - Holter e ecg				€ 10.900,00			
375	Lanciano	Neurologia	2019	Giambattista	1	Defibrillatore ECG				€ 1.884,00			
376	Lanciano	Neurologia	2020	Giambattista	10	Letti elettrici e 15 comodini				€ 78.000,00	€ 49.500,00		
377	Lanciano	Oftalmia			1	Biometro Octopus 101 mazzei 700				€ 12.200,00	€ 50.000,00		
378	Lanciano	Oftalmia			1	Lampada digitale lettura				€ 14.640,00			
379	Lanciano	Oftalmia	2020	Pellegrino	1	Detrattore digitale				€ 3.050,00			
380	Lanciano	Oftalmia			1	Lampada da tavolo				€ 26.000,00			
381	Lanciano	Oftalmia			1	OCT a fibre ottiche							Procedura di gara in atto anno 2021
382	Lanciano	Odontoiatria	2020	Santilanno	1	Riunito dentale				€ 18.300,00			
383	Lanciano	Oncologia			1	Frigorifero				€ 3.660,00			
384	Lanciano	OAI			1	Impedenziometro ambulatoriale				€ 3.660,00			
385	Lanciano	OAI			1	Fonte OAI				€ 16.300,00			
386	Lanciano	Ortopedia			1	Frapani anagrafici				€ 48.800,00			
387	Lanciano	Ortopedia	2021	Selvas	1	Fluoro				€ 22.000,00			
388	Lanciano	Ostetricia e Ginecologia			1	Tele laparoscopy e strumentario laparoscopico				€ 30.000,00			
389	Lanciano	Ostetricia e Ginecologia			1	Fantocci ginecologici completamente				€ 35.000,00			
390	Lanciano	Ostetricia e Ginecologia	2020	De Francesco	1	Aspiratore per laparoscopia				€ 3.220,00			
391	Lanciano	Ostetricia e Ginecologia			1	Tracheografo				€ 79.200,00			
392	Lanciano	Pediatria	2019	Grimaldi	1	Otoscopio a luce diretta				€ 244,00			
393	Lanciano	Pediatria	2021	Pellegrino	1	Lampada da multidisciplinare solar doppia digitale e stativo generale			PSNR				Vincere gara Automotive
394	Lanciano	Pediatria	2021	Pellegrino	1	Incubatrice neonatale da trasporto				€ 13.200,00			
395	Lanciano	Pulmonologia			1	Lampada scialitica pensile				€ 14.640,00			
396	Lanciano	Pulmonologia			1	Letti elettrici da visite				€ 8.100,00			
397	Lanciano	Pulmonologia	2019	Bianchi	1	Termoscanner				€ 7.320,00			
398	Lanciano	Pulmonologia	2019	Di Nella	1	Frigoriferi				€ 3.050,00			
399	Lanciano	Pulmonologia	2016		1	Lampada multidisciplinare					€ 48.800,00		
400	Lanciano	Pronto Soccorso			1	Sistema monitoraggio emoparametri Migliorini				€ 6.100,00			
401	Lanciano	Pronto Soccorso			1	Frigoriferi				€ 3.904,00			
402	Lanciano	Pronto soccorso			1	Tavolo operatorio Fusa					€ 21.960,00		
403	Lanciano	Pronto soccorso			1	Defibrillatori					€ 11.000,00		
404	Lanciano	Pronto soccorso			1	Infusori con pensile a soffitto				€ 51.000,00			
405	Lanciano	Radiologia			1	Amplificatore di brillanza - Arco C	€ 102.000,00	1					Pubblicata procedura di gara per n. 1 modulo ospedaliero
406	Lanciano	Radiologia			1	Tavolo radiologico	€ 147.700,00		PNRR				
407	Lanciano	Radiologia			1	Diversi radiologici fissi Tele	€ 144.000,00		PNRR				
408	Lanciano	Radiologia			1	Ortopantomografo	€ 54.900,00		PNRR				
409	Lanciano	Radiologia			1	TAC 128 strati	€ 340.000,00		PNRR				
410	Lanciano	Radiologia			1	Mammografo digitale	€ 412.000,00		PNRR				
411	Lanciano	Radiologia			1	Defibrillatore				€ 10.000,00			
412	Lanciano	Radiologia	2021	D'Alessandro	1	Portante per Gestione degli esami RX				€ 33.700,00			
413	Lanciano	Riabilitazione			1	Elettrostimolatore Endocavitario				€ 14.640,00			
414	Lanciano	Riabilitazione			1	Elettrocauterio ambulatoriale				€ 6.100,00			
415	Lanciano	Riabilitazione	2021	Ortenzio	1	Stimolatore muscolare				€ 7.324,00	€ 22.871,00		
416	Lanciano	Sanità animale - Canile	2019	De Nobili	1	Stereotassi				€ 3.664,00			
417	Lanciano	Sanità Pubblica	2020	Lacanale	1	Defibrillatore ACD				€ 1.450,00			
418	Lanciano	Urologia			1	Cistoscopio	€ 1.600,00	1					
419	Lanciano	Urologia			1	Sfibrolaser elettrico				€ 5.000,00			
420	HOD Ortona	DEA Folle			1	n. 1 VM Letture Holter ECG				€ 5.400,00			
421	HOD Ortona	HOD Ortona			1	n. 1 Emogasometri				€ 8.900,00			
422	HOD Ortona	HOD Ortona			1	n. 1 Polsiera gratico elettrici				€ 4.640,00			
423	HOD Ortona	HOD Ortona			2	n. 2 Letture di vista centrali				€ 2.075,00			
424	HOD Ortona	HOD Ortona			1	n. 1 Apparecchio per radiografia					€ 1.904,00		
425	HOD Ortona	HOD Ortona			1	n. 1 Sistema per endoscopia					€ 1.490,00		
426	HOD Ortona	HOD Ortona			1	n. 1 Manopola Odontoiatrica					€ 610,00		
427	HOD Vasto	Amb. Urologico			1	Uroflussimetro				€ 3.660,00			
428	HOD Vasto	Amb. Oncologico	2021	Tessitore	1	Citometro				€ 3.660,00			
429	HOD Vasto	Cardiologia Endoscopia	2019	Falchino	1	Frigoriferi 150L				€ 3.660,00			
430	HOD Vasto	Gastroenterologia	2019	Falchino	1	Biologico				€ 3.660,00			
431	HOD Vasto	Gastroenterologia	2019	Tassione	1	Termoscopio portatile non pediatrico				€ 3.660,00	€ 19.970,00		
432	HOD Vasto	HOD Vasto			1	Sistema Holter ECG				€ 14.640,00			
433	HOD Vasto	HOD Vasto			1	Holter pressorio				€ 1.830,00			
434	HOD Vasto	HOD Vasto			1	Autoclave a vapore				€ 1.900,00			
435	HOD Vasto	HOD Vasto	2021	De Sebastiano	1	Sonde prostatiche lunghezza							
436	HOD Vasto	HOD Vasto			1	Mobile per ventilatore				€ 1.370,00			
437	HOD Vasto	HOD Vasto			1	Sistema di decontaminazione					€ 1.210,00		
438	HOD Vasto	HOD Vasto			1	Apparecchio per Aerosolterapia					€ 1.210,00		
439	HOD Vasto	HOD Vasto	2019	Tassione	1	Frigoriferi 150L				€ 1.830,00			
440	HOD Vasto	HOD Vasto			1	Ipofisione				€ 11.700,00			
441	HOD Vasto	Ipofisione	2019	Tassione	1	Frigoriferi 150L							

Allegato "3"

	STRUTTURA	U.O.	Anno Richiesta	Referente	N°	DESCRIZIONE	2022 iva inclusa	Cod.	Tipologia ECONOMI	2023 iva inclusa	2024 iva inclusa	Note	Stato
442	Ortona	Anatomia Patologica			1	Pinzette [illegible]				€ 21.950,00			
443	Ortona	Anatomia Patologica			1	Coppa chiusa da rilavare ad epoxi-[illegible]				€ 24.450,00			
444	Ortona	Anatomia Patologica			1	Criostato [illegible]				€ 28.400,00			
445	Ortona	Anatomia Patologica			1	Lupe [illegible]				€ 24.400,00			
446	Ortona	Anatomia Patologica			1	Microm [illegible]				€ 24.600,00			
447	Ortona	Anatomia Patologica			1	Pinzette [illegible]				€ 20.000,00			
448	Ortona	Anatomia Patologica	2020	Angelucci	1	Microtomo				€ 12.300,00			PA20/074 del 15.10.2020
449	Ortona	Anestesia e Rianimazione	2020	Manciarotti	1	Laringoscopi [illegible]							Procedura gara europea in comodato d'uso
450	Ortona	Blocco Operatorio			1	Aspiratore per [illegible]				€ 60.000,00			
451	Ortona	Blocco Operatorio			1	Sistema [illegible]					€ 40.000,00		
452	Ortona	Blocco Operatorio	2021	Giamus	1	Frigoriferi [illegible]				€ 3.997,00			
453	Ortona	Blocco Operatorio	2019	Fiammenghi	1	Set [illegible]							
454	Ortona	Blocco Operatorio	2021	Madonna	2	Aspiratore per [illegible]	€ 4.840,00	2		€ 6.845,00			
455	Ortona	Blocco Operatorio	2021	Croce	1	Defibrillatore [illegible]				€ 2.370,00			
456	Ortona	Centro Vaccinale	2021	Angeletti	1	Impianto	€ 488,00	2					
457	Ortona	Cardiologia			1	Frigoriferi				€ 1.440,00			
458	Ortona	Cardiologia	2020	Donatelli	1	Tavolo [illegible]				€ 7.370,00			
459	Ortona	Chirurgia			1	Lampada da visita				€ 1.710,00			
460	Ortona	Chirurgia	2018	Lanci	1	Aspirazione				€ 6.320,00			
461	Ortona	Chirurgia	2020	Fiammenghi	1	[illegible]							Ignoto
462	Ortona	Chirurgia Endoscopica	2021	Gallisi	1	Endoscopio a [illegible]	€ 22.700,00		FNRR				Pubblicata manifestazione di interesse 451
463	Ortona	Clinica Geriatrica			1	Sfigmomanometro				€ 392,00			
464	Ortona	Colonnello [illegible]			1	Defibrillatore				€ 1.444,00			
465	Ortona	Dialisi	2021	D'Angelo	1	Emoperfusore a [illegible]				€ 64.000,00			
466	Ortona	Endoscopia			1	Gastroscopio				€ 110.000,00	€ 110.000,00		
467	Ortona	Endoscopia	2019	Masino	1	Armadio [illegible]				€ 40.700,00			
468	Ortona	Endoscopia	2021	Masino	1	Apparecchiature per [illegible]							Service
469	Ortona	Endoscopia	2021	Masino	1	Videoendoscopio [illegible]	€ 7.320,00	2					
470	Ortona	Endoscopia	2021	Masino	1	Videoendoscopio [illegible]	€ 19.030,00	2					
471	Ortona	Endoscopia	2021	Masino	1	Videoendoscopio [illegible]	€ 40.950,00	2					
472	Ortona	Endoscopia	2021	Masino	1	Videoendoscopio [illegible]	€ 29.400,00	2					
473	Ortona	Endoscopia	2021	Masino	1	Videoendoscopio [illegible]	€ 24.400,00	2					
474	Ortona	Endoscopia	2021	Masino	1	Videoendoscopio [illegible]	€ 24.400,00	2					
475	Ortona	Endoscopia	2021	Masino	1	Videoendoscopio [illegible]				€ 14.640,00			
476	Ortona	Gastroenterologia			2	[illegible]					€ 39.000,00		
477	Ortona	Gastroenterologia			1	[illegible]					€ 16.240,00		
478	Ortona	Gastroenterologia				[illegible]					€ 41.190,00		
479	Ortona	Lungodegenza			1	CPAP				€ 3.010,00			
480	Ortona	Lungodegenza	2021	De Laurenzo	1	[illegible]			FNRR				Vedere rigo 1 In comune con la Med. Cint. Chirurgia e Ambulatori
481	Ortona	Lungodegenza	2016	Lapalorcia	1	Ossimetro [illegible]				€ 2.050,00			
482	Ortona	Lungodegenza	2021	D'Angelo	1	Letto [illegible]				€ 11.200,00			
483	Ortona	Medicina polispecialistica	2019	Manciarotti	1	Bilancia [illegible]					€ 19.600,00		
484	Ortona	Medicina Trasfusionale			1	Sistema [illegible]				€ 12.700,00			
485	Ortona	Medicina Trasfusionale			1	Laser [illegible]				€ 17.000,00			
486	Ortona	Ortopedia			1	Laser [illegible]				€ 12.200,00			
487	Ortona	Ortopedia			1	Sistema topografico [illegible]				€ 47.700,00			
488	Ortona	Ortopedia			1	Laser [illegible]				€ 48.800,00			
489	Ortona	Ortopedia	2018		1	Concentratore per [illegible]					€ 12.700,00		
490	Ortona	OAS			1	Sistema di [illegible]				€ 12.300,00			
491	Ortona	OAS			1	Manipolo [illegible]				€ 8.540,00			
492	Ortona	OAS	2020	Adriani [illegible]	1	Lampada [illegible]				€ 3.500,00			
493	Ortona	Ostetricia	2021	Ciancio	1	Doppler				€ 1.440,00			
494	Ortona	PMA			1	Workstation [illegible]				€ 19.000,00			
495	Ortona	PMA			1	n. 2 Centrifughe [illegible]	€ 4.540,00	1					Procedura di gara aperta
496	Ortona	PMA	2019	Di Rado	1	Aspiratore chirurgico [illegible]	€ 488,00	1					
497	Ortona	PMA	2019	Di Rado	1	Saldatrice [illegible]				€ 1.170,00			
498	Ortona	PMA	2020		1	Frigorifero [illegible]			FNRR				Vedere rigo 1
499	Ortona	PMA		Edard	1	Criostato				€ 24.400,00			
500	Ortona	Presidio Ospedaliero	2020	Manciarotti	1	Apparecchio portatile [illegible]					€ 45.400,00		
501	Ortona	Radiologia			1	Tele [illegible]	€ 347.700,00		FNRR				
502	Ortona	Radiologia			1	Sistema radiologico digitale	€ 244.000,00		FNRR				
503	Ortona	Radiologia			1	PAC [illegible]	€ 130.000,00		FNRR				
504	Ortona	Radiologia			1	Densitometro osseo [illegible]	€ 18.666,00		FNRR				
505	Ortona	Senologia Chirurgica			1	Frigoriferi				€ 1.088,00			
506	PTA Casoli	Amb. OGL			1	Doppler a linea [illegible]				€ 300,00			
507	PTA Casoli	Ambulatorio Chirurgico	2020	Di Giacomo	1	Ecografo [illegible]				€ 6.100,00			
508	PTA Casoli	Centro Emotrasfusionale Carlo Giuseppe Sangro	2019	Di Filippo	1	Lettino [illegible]				€ 1.050,00			
509	PTA Casoli	Centro Vaccinale			1	Controllo [illegible]				€ 1.000,00			
510	PTA Casoli	Dialisi	2019		1	Frigoriferi [illegible]				€ 2.440,00			
511	PTA Casoli	Giornata di [illegible]			1	Lampada da [illegible]				€ 978,00			
512	PTA Casoli	PTA Casoli			1	Cabina [illegible]				€ 2.880,00			
513	PTA Casoli	PTA Casoli			1	Tensiometro				€ 1.600,00			
514	PTA Casoli	PTA Casoli	2021	Di Giovanni	1	Lavatrice [illegible]	€ 8.030,00	1					Autoservizio
515	PTA Casoli	PTA Casoli			1	Apparecchio per [illegible]				€ 1.440,00			
516	PTA Casoli	PTA Casoli			1	Spirometro							Ignoto
517	PTA Casoli	PTA Casoli	2019	Fiorentino	1	Aspirato [illegible]	€ 488,00	2					
518	PTA Casoli	PTA Casoli	2019	Fiorentino	1	Ortopantomografo				€ 8.540,00			
519	PTA Casoli	PTA Casoli	2019	Fiorentino	1	Laser				€ 19.300,00			
520	PTA Casoli	PTA Casoli	2019	Fiorentino	1	Laser				€ 14.400,00			
521	PTA Casoli	Radiodiagnostica	2021	Petrellini	1	Sistema radiologico digitale	€ 124.000,00		FNRR				
522	PTA Casoli	Radiodiagnostica	2021	Petrellini	1	Ortopantomografo	€ 54.900,00		FNRR				

Allegato "3"

	STRUTTURA	U.O.	Anno Richiesta	Relatore	N°	DESCRIZIONE	2022 Iva inclusa	Coef.	Tipologia FONDI	2023 Iva inclusa	2024 Iva inclusa	Note	Stato
523	PTA Cuneo	Nefrolaboratorio	2020	Di Giovanni	1	Pesa					€ 19.320,00		
524	PTA Cuneo	Nefrolaboratorio	2020	Di Giovanni	1	Lavatrice biancheria				€ 13.200,00			
525	PTA Cuneo	UOCP	2019		1	Elettrocardiografo				€ 1.010,00			
528	PTA Cuneo	PTA Cuneo			1	Dermoscopio a luce polare	€ 600,00	1					
529	PTA Cuneo	PTA Cuneo				Cosmetologia			FNRR				Vedere riga 1
529	PTA Cuneo	Amb. DEA			1	Apheresis				€ 3.660,00			
529	PTA Cuneo	Nefrolaboratorio	2019	Giulia	1	Bilancia per liquidi organici				€ 2.440,00			
530	PTA Cuneo	PTA Cuneo			1	Elettrocardiografo				€ 3.050,00			
531	PTA Cuneo	PTA Cuneo			1	Ecotomografo				€ 203.500,00			
532	PTA Guardiagrele	Ufficio di Coordinamento			1	Pulsossimetro Digitale					€ 18.500,00		
533	PTA Guardiagrele	Infermieristica	2020	Cagliardi	1	Aspirazione operativa	€ 576,00	1					
534	PTA Guardiagrele	Fisioterapia	2020	Cagliardi	1	Tavolo per lavoro posturale							Vedere riga 1
535	PTA Guardiagrele	PTA Guardiagrele	2020	Cagliardi	1	Gruppo continuità per postazione a UPS							Vedere riga 1
536	PTA Guardiagrele	Ambulatorio di pneumologia	2021	Cagliardi	1	Sistema informatico computerizzato				€ 18.300,00			
537	PTA Guardiagrele	Fisioterapia	2020		1	Magnetoterapia 2 Poli					€ 10.500,00		
538	PTA Guardiagrele	Fisioterapia			1	Elettrostimolatore				€ 17.500,00			
539	PTA Guardiagrele	Fisioterapia			1	Carro Vip				€ 18.500,00			
540	PTA Guardiagrele	Radiologia			1	Ortopantomografo			FNRR				
541	PTA Guardiagrele	Radiologia			1	Sistema radiologico digitale	€ 248.000,00		FNRR				
542	Vasto	Anatomia Patologica			1	Cappa chimica da laboratorio di estrazione totale				€ 28.000,00			
543	Vasto	Anatomia Patologica			1	Cappa per lavorazione tissutale manutenzione				€ 14.000,00			
544	Vasto	Anatomia Patologica			1	Cappa per paraffinatura				€ 24.000,00			
545	Vasto	Anatomia Patologica			1	Armadio per immagazzinamento prodotti chimici, acidi e basi				€ 10.000,00			
546	Vasto	Anatomia Patologica	2020	Rosya	1	Lavapadelle portatile (esecuzione stagna Polipropilene)				€ 610,00			
547	Vasto	Anestesia e Rianimazione				Apparecchiatura di Fibrinostatici Biologici					€ 26.000,00		
548	Vasto	Anestesia e Rianimazione	2020	Di Giulio	1	Ventilatore polmonare				€ 48.700,00			
549	Vasto	Blocco Operatorio				Integrazione modulo per monitor multiparametrici Draeger					€ 61.000,00		
550	Vasto	Blocco Operatorio	2020	Marcucci	1	Tavolo laterale				€ 14.640,00			
551	Vasto	Blocco Operatorio	2020	Marcucci	1	Paravento					€ 10.500,00		
552	Vasto	Blocco Operatorio	2021	Adria	1	Sterilizzatrice a vapore				€ 61.000,00			
553	Vasto	Blocco Operatorio - Generale Ginecologia	2021	Pistuddi	1	Autoclavi	€ 73.300,00	1					
554	Vasto	Cardiologia UTIC	2021	Lavardesi	1	Stampante carta a termografia ECG				€ 2.440,00			
555	Vasto	Cardiologia UTIC	2021	Lavardesi	1	Pompe infusionali							Predisposizione gara europea Ad Hoc service
556	Vasto	Cardiologia UTIC	2021	Iavarone	1	Elettrocardiografo				€ 6.300,00			
557	Vasto	Cardiologia UTIC	2021	Lavardesi	1	Sistema holter ECG e pressione				€ 11.960,00			
558	Vasto	Cardiologia UTIC	2021	Lavardesi	1	Sistema di qualità				€ 18.000,00			
559	Vasto	Centro Trasfusionale (Cerusa)			1	Condizionatori tipo split per ambiente/laboratori				€ 11.000,00	€ 11.000,00		
560	Vasto	Centro Transfusionale	2020	Colamartino	1	Sistema certificazione							
561	Vasto	Centro Transfusionale	2020	Colamartino	1	Osmosi a doppia				€ 2.300,00			
562	Vasto	Centro Trasfusionale			1	Convertitori aceto per rigenerazione del sangue							Infra & Costi
563	Vasto	Centro Trasfusionale	2021	Tana	1	Frigoriferi				€ 3.660,00			
564	Vasto	Chirurgia	2020	Galasiano	1	Elettrocardiografo				€ 1.010,00			
565	Vasto	Chirurgia	2019	Lanci	1	Colonna laparoscopica	€ 116.400,00	1					
566	Vasto	Chirurgia	2021	Lanci	1	Pulsossimetro				€ 1.219,00			
567	Vasto	Day Surgery			1	Carrelloni				€ 2.500,00			
568	Vasto	Day Surgery			1	Lavori ad ultrasuoni				€ 6.100,00			
569	Vasto	Direzione Sanitaria	2021	Pavia	1	Sollevatori pazienti elettrici e idraulici tipo Lift				€ 2.440,00			
570	Vasto	Endoscopia			1	Gastroscopio flessibile							Service
571	Vasto	Endoscopia			1	Insufflatore CO2					€ 4.500,00		
572	Vasto	Endoscopia			1	Colonnoscopio					€ 144.000,00		
573	Vasto	Endoscopia			1	Armadi endoscopi				€ 5.000,00			
574	Vasto	Endoscopia			1	Laparoscopio				€ 68.000,00			
575	Vasto	Endoscopia	2019	Sala	1	Armadio per conservazione/sterilizzazione endoscopi				€ 10.900,00			
576	Vasto	Endoscopia	2017		1	Ecografo				€ 79.300,00			
577	Vasto	Geriatria			1	Fluoroscopio				€ 3.050,00			
578	Vasto	Geriatria	2021	D'Alessio	1	Tavolo clinico a gomiti					€ 1.500,00		
579	Vasto	Medicina Interna			1	Frigoriferi per farmaci				€ 2.904,00			
580	Vasto	Medicina	2019	Colaneri	1	Sindrome alpha gliadin complexes di Nuova				€ 6.540,00			
581	Vasto	Medicina	2020	D'Alessio	1	Glucometro				€ 1.464,00			
582	Vasto	Medicina	2020	D'Alessio	1	Letto pressione				€ 8.540,00			
583	Vasto	Medicina	2020	D'Alessio	1	Letto pressione				€ 1.830,00			
584	Vasto	Medicina	2021	Colaneri	1	Fondoscopio							
585	Vasto	Medicina	2021	D'Alessio	1	Pompa a siringa							Predisposizione gara europea Ad Hoc service
586	Vasto	Medicina	2021	D'Alessio	1	Spirometro				€ 21.106,00			
587	Vasto	Medicina Generale	2020	Colaneri	1	Ecografo					€ 12.200,00		
588	Vasto	Medicina Generale			1	Sensoriografo			FNRR				Vedere riga 1
589	Vasto	Metabologia			1	Stadiometro a parete				€ 54.900,00			
590	Vasto	Metabologia			1	Cicloergometro				€ 33.200,00			
591	Vasto	Metabologia	2020	Gilardi	12	Letti degenza elettrici				€ 30.500,00			
592	Vasto	Otorinolaringoiatria	2021	Chiarello	1	Elettrocardiografo portatile				€ 1.050,00			
593	Vasto	Oftalmologia			1	Lampada a fenditura				€ 360.100,00			
594	Vasto	Oftalmologia			1	Campata digitale portatile					€ 48.064,00		
595	Vasto	Oftalmologia			1	Tonofotometro automatico					€ 9.760,00		
596	Vasto	Oftalmologia			1	Affaticamento per Ambulatorio OCL					€ 28.400,00		
597	Vasto	Oftalmologia			1	Lampada integrata con fotocoagulatore					€ 107.800,00		
598	Vasto	Oftalmologia			1	OCT					€ 79.900,00		
599	Vasto	Oncologia	2021	Tana	1	Frigoriferi					€ 1.410,00		
600	Vasto	Oncologia			1	Frigoriferi					€ 1.017,00		
601	Vasto	Oncologia	2020	D'Emilio Nicola	1	Lampadario					€ 2.110,00		
602	Vasto	Oncologia	2020	D'Emilio Nicola	1	Barella a scrivania					€ 1.210,00		
603	Vasto	OPL			1	Elettrocardiografo					€ 3.000,00		
604	Vasto	OPL			1	Sistema di registrazione immagini					€ 9.000,00		
605	Vasto	OPL			1	Poltrona specialistica					€ 16.200,00		
606	Vasto	OPL	2020	Gaggini	1	Sistema videomedicazione con HD					€ 41.700,00		
607	Vasto	Ortopedia			15	Sedie degenza elettriche	€ 16.500,00	1					
608	Vasto	Ortopedia	2019	Barbato	1	Pulsossimetro 30 x 2 canali				€ 6.100,00			
609	Vasto	Ortopedia	2020	Barbato	4	Sedie 30°				€ 4.000,00			
610	Vasto	Ortopedia	2020	Barbato	1	Lavatrice				€ 910,00			

Allegato "3"

	STRUTTURA	U.O.	Anno Richiesta	Referente	n°	DESCRIZIONE	2022 Iva inclusa	Coef.	Tipologia FONDI	2023 Iva inclusa	2024 Iva inclusa	Note	Stato
611	Verto	Ortopedia	2020	Di Fabrizio	1	Lampada chirurgicale				€ 850,00			
612	Verto	Ortopedia	2020	Di Fabrizio	1	Barella idraulica a pantografo				€ 6,900,00			
613	Verto	Ortopedia	2020	Di Fabrizio	1	Tavolo ortopedico				€ 2,440,00			
614	Verto	Ortopedia	2021	Di Fabrizio	1	Sistema di navigazione ortopedico				€ 45,500,00			
615	Verto	Ortopedia	2021	Di Fabrizio	1	Impianto per trattamento acque							
616	Verto	Ortopedia	2021	Di Fabrizio	1	Pulsossimetro				€ 1,120,00			
617	Verto	Ostetricia e Ginecologia			1	Cardiotocografo computerizzato				€ 17,500,00			
618	Verto	Ostetricia e Ginecologia	2021	Bonacci	1	Colposcopio				€ 16,600,00			
619	Verto	Ostetricia e Ginecologia			2	Frigoriferi				€ 3,900,00			
620	Verto	Ostetricia e Ginecologia				Monitor per letto ostetrico					€ 12,700,00		
621	Verto	Ostetricia e Ginecologia				Anfiteatro anatomico anatomopatologico					€ 18,300,00		
622	Verto	Ostetricia e ginecologia			1	Sistema a lampade scialitiche				€ 28,300,00			
623	Verto	Ostetricia e Ginecologia	2019	Marinello		Microscopio chirurgico				€ 45,820,00			
624	Verto	Ostetricia e ginecologia	2019	Marinello	23	Frigoriferi				€ 10,920,00			
625	Verto	Ostetricia e Ginecologia	2018	Marinello	1	Defibrillatore				€ 1,400,00			
626	Verto	Ostetricia e Ginecologia			1	Videoangiografo gineculogico	€ 61,000,00	1					Procedura di acquisizione avviata
627	Verto	Ostetricia e Ginecologia	2021	Marinello	1	Isteroscopio				€ 8,100,00			
628	Verto	Pediatria	2019	Mastrocusa	1	Incubatrice neonatale da trasporto				€ 18,500,00			
629	Verto	Pediatria	2021	D'Alfonso	2	Culle neonatali				€ 22,300,00			
630	Verto	Pediatria	2021	D'Alfonso	1	Lampada per fototerapia				€ 1,440,00			
631	Verto	Pediatria	2021	D'Alfonso	2	Incubatrice neonatale				€ 48,200,00			
632	Verto	Pediatria Neo			2	Monitor neonatale				€ 8,760,00			
633	Verto	Presidio ginecologico			10	Letti chirurgici				€ 16,100,00			
634	Verto	Presidio ginecologico			2	Monitor multiparametrici					€ 8,760,00		
635	Verto	Presidio ginecologico	2019	Sciscione	1	Frigoemoteca 200L				€ 4,880,00			
636	Verto	Presidio Ginecologico	2020	Sciscione	1	Ecotomografo multidisciplinare				€ 30,500,00			
637	Verto	Radiologia			1	Defibrillatore trifasico				€ 2,464,00			
638	Verto	Radiologia	2020	Amato	1	Ecografo 2d Esc				€ 16,609,00			
639	Verto	Radiologia			1	Apparato Mammografico	€ 910,000,00		FESR				
640	Verto	Radiologia	2021	Amato	1	Telecomandato	€ 157,300,00		FESR				
641	Verto	Radiologia	2021	Amato	1	Orthopantomografo	€ 54,900,00		FESR				
642	Verto	Radiologia			1	Sistema radiologico digitale	€ 244,000,00		FESR				
643	Verto	Radiologia P.S.			1	Sistema radiologico digitale	€ 244,000,00		FESR				
644	Verto	Radiologia	2021	Amato	1	Tomografo				€ 62,000,00			
645	Verto	Radiologia			1	Amplificatore di brilanza portatile - arco C				€ 170,000,00			
646	Verto	Radioterapia	2019	Cipolla	1	Apparecchio per mammografia				€ 6,100,00			
647	Verto	Urologia			1	Urodinamica	€ 3,660,00	1					
648	Verto	Urologia			1	Laser neodimio yttrio alluminio granato				€ 82,300,00			
649	Verto	Urologia	2017		1	Fotocoagulatore endovascolare					€ 170,500,00		
650	Verto	Urologia			1	Videocistoscopio				€ 16,000,00			
651	Verto	Urologia	2021	Sciscione		Strumentario Chirurgico				€ 48,500,00			
652	Verto	Urologia	2021	Giuliani	1	Figoemoteca				€ 3,644,00			
653	Verto	Urologia	2021	Tendoro	1	Apparecchiature per urodinamica	€ 18,100,00	1					Manifestazione di interesse pubblicata
654	Verto	Oculistica	2019	Marangioni	1	Tomografo a coerenza ottica					€ 72,200,00		
						Totale per anno (N.1) escluso PNRR	€ 3,114,242,60			€ 9,171,367,60	€ 9,540,519,60		

Cofinanziamento anno 2022	1	€ 1,927,147,00	€ 3,114,242,60
Cofinanziamento anno 2022	2	€ 1,287,222,00	
Totale con fondi PNRR		€ 7,791,160,60	

€ 763,680,00

Allegato "4"

Allestimento nuovo Distretto Chieti Scalo

	STRUTTURA	U.O.	Referente	N°	DESCRIZIONE	2022 iva inclusa	Note
1	Distretto Chieti Scalo	Distretto Chieti Scalo	Borgia	1	Ecotomografo	€ 30.500,00	
2	Distretto Chieti Scalo	Distretto Chieti Scalo	Borgia	2	Spirometri portatili	€ 6.100,00	
3	Distretto Chieti Scalo	Distretto Chieti Scalo	Borgia	1	Sistema holter (2 pressori)	€ 9.760,00	
5	Distretto Chieti Scalo	Distretto Chieti Scalo	Borgia	1	Autorefrattometro	€ 6.100,00	
6	Distretto Chieti Scalo	Distretto Chieti Scalo	Borgia	1	lampada a fessura	€ 9.760,00	
8	Distretto Chieti Scalo	Distretto Chieti Scalo	Borgia	1	oftalmoscopio	€ 610,00	
9	Distretto Chieti Scalo	Distretto Chieti Scalo	Borgia	1	ottotipo	€ 244,00	
11	Distretto Chieti Scalo	Distretto Chieti Scalo	Borgia	2	Elettrocardiografi	€ 4.880,00	
						€ 67.954,00	

ALLEGATO "5"

PIANI DI RIORGANIZZAZIONE DELLA RETE OSPEDALIERA PER L'EMERGENZA COVID - DELIBERA REGIONALE 334 E 443/2020 - D.L. 34/2020

PO Chieti	IVA 5%

N° POSTI LETTO	
Rianimazione - 11M	38

	N° AEM E ARREDI		Importo presunto TOTALE	Atto	N° atto	data atto	Ordine	Data ordine	Collaudo	data collaudo	Tempi di consegna	Importo aggiudicato I.I.	NOTE
1	Apparecchio scalda-liquidi	1	€ 7.320,00										PUBBLICATA MANIFESTAZIONE D'INTERESSE
2	Broncoscopi	2	€ 20.915,38	Delibera	1188	29/12/2020	OM12021/014	07/01/2021	COL21/046	19/02/2021	COLLAUDATI	€ 18.713,94	5%
3	Caschi CPAP	150	€ 21.262,50	Delibera	1188	29/12/2020	OM12021/017	11/01/2021			CONSEGNATI	€ 21.262,50	5%
4	CPAP	12	€ 0,00						COL21/029	11/02/2021	COLLAUDATI	€ 0,00	Comodato d'uso gratuito
5	Defibrillatore	5	€ 29.111,68	Delibera	1188	29/12/2020	OM12021/015	07/01/2021	COL21/069	04/04/2021	COLLAUDATI	€ 27.437,13	
6	Ecografo	1	€ 46.360,00	Delibera	1188	29/12/2020	OM12021/019	11/01/2021	COL21/011	26/01/2021	COLLAUDATI	€ 48.799,02	
7	Ecografo portatile	8	€ 14.154,00	Delibera	1188	29/12/2020	OM12021/006	07/01/2021	COL21/042	18/02/2021	COLLAUDATI	€ 14.154,00	5%
8	Elettrocardiografo	2	€ 6.279,00	Delibera	1188	29/12/2020	OM12021/003	07/01/2021	COL21/041	18/02/2021	COLLAUDATI	€ 6.347,14	5%
9	Emogasanalisi	1	€ 8.662,50	Delibera	1188	29/12/2020	OM12021/004	07/01/2021	COL21/051	26/02/2021	COLLAUDATI	€ 8.800,00	5%
10	Fabbricatore di ghiaccio	1	€ 1.220,00	Determina	13	20/01/2021	OM12021/068	11/02/2021	COL21/055	02/03/2021	COLLAUDATI	€ 1.159,00	
11	Frigoemoteca	2	€ 4.474,96	Delibera	1188	29/12/2020	OM12021/002	07/01/2021	COL21/043	19/02/2021	COLLAUDATI	€ 4.474,96	
12	Frigofarmaci	2	€ 6.423,79	Delibera	1188	29/12/2020	OM12021/001	07/01/2021	COL21/044	19/02/2021	COLLAUDATI	€ 6.423,79	
13	Lavapadelle	1	€ 6.100,00	Delibera	46	21/01/2021	OM12021/051	25/01/2021	COL21/045	19/02/2021	COLLAUDATI	€ 6.088,14	
14	Letti terapia int	18	€ 299.007,36	Delibera	1038	24/11/2020	OM12020/1164	19/11/2020	COL21/017	29/01/2021	COLLAUDATI	€ 299.007,36	
15	Maceratore padelle e pappagalli	2	€ 12.076,00	Determina	47	11/02/2021	OM12021/071	17/02/2021	COL21/068	07/04/2021	COLLAUDATI	€ 12.076,00	
16	Massaggiatore cardiaco automatico	2	€ 22.340,62	Delibera	1188	29/12/2020	OM12021/023	11/01/2021	COL21/024	02/02/2021	COLLAUDATI	€ 21.210,92	
17	Monitor multiparam. da trasporto	2	€ 13.722,24	Delibera	1188	29/12/2020	ABS2021/006	22/01/2021	COL21/048BIS	23/02/2021	COLLAUDATI	€ 13.545,84	5%
18	Monitor multiparametr. 1^ Centrale	1	€ 19.977,72	Delibera	1188	29/12/2020	ABS2021/006	22/01/2021	COL21/048BIS	23/02/2021	COLLAUDATI	€ 19.610,22	5%
19	Monitor multiparametr. 2^ Centrale	1	€ 11.306,82	Delibera	1188	29/12/2020	ABS2021/006	22/01/2021	COL21/048BIS	23/02/2021	COLLAUDATI	€ 9.687,72	5%
20	Monitor multiparametrici da TI	11	€ 216.474,72	Delibera	1188	29/12/2020	ABS2021/006	22/01/2021	COL21/048BIS	23/02/2021	COLLAUDATI	€ 209.533,17	5%
21	Monitor multiparametrici da TI	7	€ 100.092,30	Delibera	1188	29/12/2020	ABS2021/006	22/01/2021	COL21/048BIS	23/02/2021	COLLAUDATI	€ 97.953,74	5%
22	Paraventi	12	€ 999,18	Delibera	1188	29/12/2020	OM12021/012	08/01/2021			CONSEGNATI	€ 999,18	
23	Pompa nutrizionale	14	€ 9.555,00	Delibera	1188	29/12/2020	OM12021/008	07/01/2021	COL21/012	26/01/2021	COLLAUDATI	€ 9.555,00	5%
24	Pompe siringa	40	€ 40.740,00	Delibera	1188	29/12/2020	OM12021/009	07/01/2021	COL21/015	26/01/2021	COLLAUDATI	€ 40.740,00	5%
25	Pompe volumetriche	20	€ 22.050,00	Delibera	1188	29/12/2020	OM12021/010	07/01/2021	COL21/013	26/01/2021	COLLAUDATI	€ 21.840,00	5%
26	Posizionatore per pronazione del paziente	10	€ 67.832,00	Delibera	1188	29/12/2020	OM12021/021	11/01/2021		17/02/2021	CONSEGNATI	€ 67.832,00	
27	Rack infusionale pompe	58	€ 16.470,00	Delibera	1188	29/12/2020	OM12021/011	07/01/2021	COL21/014	26/01/2021	COLLAUDATI	€ 14.175,00	
28	Scialitica carrellata	2	€ 6.723,96	Delibera	1188	29/12/2020	OM12021/047	25/01/2021	COL21/028	10/02/2021	COLLAUDATI	€ 6.707,56	
29	Sist. Termoregolazione paziente (consumabili esclusi)	4	€ 78.080,00	Delibera	1188	29/12/2020	OM12021/018	11/01/2021	COL21/037	17/02/2021	COLLAUDATI	€ 75.640,00	
30	Sistema di aspirazione bronchiale	1000	€ 10.500,00										In attesa di indicazioni del reparto
31	Sistemi ossigenoterapia alti flussi (prevedere consumabili)	10	€ 36.609,50	Delibera	1188	29/12/2020	OM12021/006	07/01/2021	COL21/040	17/02/2021	COLLAUDATI	€ 29.000,00	
32	Sollevapazienti	2	€ 14.015,36	Delibera	1188	29/12/2020	OM12021/050	25/01/2021	COL21/036	17/02/2021	COLLAUDATI	€ 11.440,00	
33	Sterilizzatrice GAS PLASMA	1	€ 48.678,00	Delibera	1188	29/12/2020	OM12021/016	11/01/2021	COL21/035	17/02/2021	COLLAUDATI	€ 48.678,00	
34	Travi testa-letto a colonna	17	€ 115.551,46	Determina	279	18/05/2020	OM12020/390	19/05/2020	COL21/077	26/04/2021	COLLAUDATI	€ 115.551,46	
35	Pensile a doppio braccio	2	€ 36.600,00	Delibera	341	31/03/2021	OM12021/246	06/04/2021	COL21/076	26/04/2021	COLLAUDATI	€ 35.641,08	
36	Tromboelastometro (con 1000 test totali)	1	€ 36.600,00										Procedura di gara in atto
37	Umidificatori	16	€ 41.580,00	Delibera	1188	29/12/2020	OM12021/007	07/01/2021	COL21/039	17/02/2021	COLLAUDATI	€ 39.500,00	5%
38	Ventilatori alta fascia (rianimazione)	4	€ 98.700,00	Delibera Delibera	531 400	19/05/2021 03/06/2021	OM12021/360 OM12021/433	25/05/2021 09/06/2021	COL21/109 COL21/104	14/07/2021 05/07/2021	COLLAUDATI	€ 93.345,00	
39	Videolaringoscopi	3	€ 33.638,85	Delibera	1188	29/12/2020	OM12021/049	25/01/2021	COL21/031	16/02/2021	COLLAUDATI	€ 35.973,92	5%
			€ 1.582.196,58									€ 1.492.814,79	

FONDI REGIONE D.L. 34 - DGR 443/2020 - Terapia Intensiva	€ 1.200.000,00	€ 1.537.200,00

RIMANENZA FONDI REGIONE PROCEDURE IN ATTO		€ 44.385,21

ALLEGATO "6"

PIANI DI RIORGANIZZAZIONE DELLA RETE OSPEDALIERA PER L'EMERGENZA COVID - DELIBERA REGIONALE 334 E 443/2020 - D.L. 34/2020

PO Chieti

N° POSTI LETTO	
Semi-Intensiva	26

	N° AEM E ARREDI		N° TOT.	Costo cad	Importo presunto TOT i.i.	Data riscontro offerte	Data affidamenti	Atto	N° atto	data atto	Ordine	Data ordine	Collaudo	data collaudo	Tempi di consegna	Importo aggiudicato i.i.	NOTE
1	Caschi CPAP	210	210	€ 135,00	€ 28.350,00	Dal 7 al 11	Dal 14 al 1	Delibera	1188	29/12/2020	OM12021/	11/01/2021			CONSEGNATI	€ 29.767,50	
2	Ecografo	1	1	€ 38.000,00	€ 46.360,00	Dal 7 al 11	Dal 14 al 1	Delibera	1188	29/12/2020	OM12021/	11/01/2021	COL21/011	26/02/2021	COLLAUDATI	€ 48.799,02	
3	Ecografo portatile	1	1	€ 13.480,00	€ 13.480,00	Dal 7 al 11	Dal 14 al 1	Delibera	1188	29/12/2020	OM12021/	07/01/2021	COL21/042	18/02/2021	COLLAUDATI	€ 14.154,00	
4	Emogasanalisi	1	1	€ 8.250,00	€ 8.250,00	Dal 7 al 11	Dal 14 al 1	Delibera	1188	29/12/2020	OM12021/	07/01/2021	COL21/050	26/02/2021	COLLAUDATI	€ 8.800,00	
5	RX Portatile	2	2	€ 45.600,00	€ 109.800,00	Dal 7 al 11	Dal 14 al 1	Delibera	1188	29/12/2020	OM12021/	03/02/2021		01/03/2021	COLLAUDATI	€ 109.800,00	
					€ 206.240,00											€ 211.320,52	

FONDI REGIONE D.L. 34 - DGR 443/2020 - Terapia Intensiva	€ 174.072,91	€ 212.368,95
REMANENZA FONDI REGIONE		€ 1.048,43

ALLEGATO "7"

PIANI DI RIORGANIZZAZIONE DELLA RETE OSPEDALIERA PER L'EMERGENZA COVID - DELIBERA REGIONALE 334 E 443/2020 - D.L. 34/2020

Pronto Soccorso Chieti

	N° AEM E ARREDI		N° TOT.	Costo cad	Importo presunto TOT i.e.	Importo presunto TOT i.i.	Atto	N° atto	data atto	Ordine	Data ordine	Collaudo	data collaudo	Tempi di consegna	Importo aggiudicato i.i.	NOTE
1	LAVORI				€ 60.000,00	€ 73.200,00										
					€ 60.000,00	€ 73.200,00									€ 0,00	

FONDI REGIONE D.L. 34 - DGR 443/2020 - PRONTO SOCCORSO CHIETI	€ 60.000,00	€ 73.200,00

Pronto Soccorso Ortona

	N° AEM E ARREDI		N° TOT.	Costo cad	Importo presunto TOT i.e.	Importo presunto TOT i.i.	Atto	N° atto	data atto	Ordine	Data ordine	Collaudo	data collaudo	Tempi di consegna	Importo aggiudicato i.i.	NOTE
1	RX Portatile	1	1	€ 45.000,00	€ 45.000,00	€ 54.900,00	Delibera	331	31/03/2021	OM12021/271	13/04/2021	COL21/083	07/05/2021	COLLAUDATO	€ 54.900,00	
2	Ventilatore polmonare HF Neonatale In condivisione con Pronto Soccorso Lanciano				€ 15.000,00	€ 18.300,00										RDO IN ATTO
					€ 60.000,00	€ 73.200,00									€ 54.900,00	

FONDI REGIONE D.L. 34 - DGR 443/2020 - PRONTO SOCCORSO ORTONA	€ 60.000,00	€ 73.200,00
RIMANENZA FONDI REGIONE PRATICHE IN CORSO		€ 18.300,00

Pronto Soccorso Vasto

	N° AEM E ARREDI		N° TOT.	Costo cad	presunto TOT i.e.	presunto TOT i.i.	Atto	N° atto	data atto	Ordine	Data ordine	Collaudo	data collaudo	Tempi di consegna	Importo aggiudicato i.i.	NOTE
1	RX Portatile	1	1	€ 45.000,00	€ 45.000,00	€ 54.900,00	Delibera	331	31/03/2021	OM12021/271	13/04/2021	COL21/080	04/05/2021	COLLAUDATO	€ 54.900,00	
2	Ventilatore polmonare HF Neonatale In condivisione con Pronto Soccorso Atessa				€ 15.000,00	€ 18.300,00										RDO IN ATTO
					€ 60.000,00	€ 73.200,00									€ 54.900,00	

FONDI REGIONE D.L. 34 - DGR 443/2020 - PRONTO SOCCORSO VASTO	€ 60.000,00	€ 73.200,00
RIMANENZA FONDI REGIONE PRATICHE IN CORSO		€ 18.300,00

Pronto Soccorso Atessa

	N° AEM E ARREDI		N° TOT.	Costo cad	Importo presunto TOT	Importo presunto TOT	Atto	N° atto	data atto	Ordine	Data ordine	Collaudo	data collaudo	Tempi di consegna	Importo aggiudicato i.i.	NOTE
1	RX Portatile	1	1	€ 45.000,00	€ 45.000,00	€ 54.900,00	Delibera	331	31/03/2021	OM12021/271	13/04/2021	COL21/08/1	05/05/2021	COLLAUDATO	€ 54.900,00	
2	Ventilatore polmonare HF Neonatale In condivisione con Pronto Soccorso Vasto				€ 15.000,00	€ 18.300,00										RDO IN ATTO
					€ 60.000,00	€ 73.200,00									€ 54.900,00	

FONDI REGIONE D.L. 34 - DGR 443/2020 - PRONTO SOCCORSO ATESSA	€ 60.000,00	€ 73.200,00
RIMANENZA FONDI REGIONE PRATICHE IN CORSO		€ 18.300,00

Pronto Soccorso Lanciano

	N° AEM E ARREDI		N° TOT.	Costo cad	presunto TOT i.e.	presunto TOT i.i.	Atto	N° atto	data atto	Ordine	Data ordine	Collaudo	data collaudo	Tempi di consegna	Importo aggiudicato i.i.	NOTE
1	RX Portatile	1	1	€ 45.000,00	€ 45.000,00	€ 54.900,00	Delibera	1186	29/12/2020	OM12021/064	03/02/2021	COL21/034	17/02/2021	COLLAUDATO	€ 54.900,00	
2	In condivisione con Pronto Soccorso Ortona				€ 15.000,00	€ 18.300,00										RDO IN ATTO
					€ 60.000,00	€ 73.200,00									€ 54.900,00	

FONDI REGIONE D.L. 34 - DGR 443/2020 - PRONTO SOCCORSO LANCIANO	€ 60.000,00	€ 73.200,00
RIMANENZA FONDI REGIONE PRATICHE IN CORSO		€ 18.300,00

ALLEGATO "B"

PIANI DI RIORGANIZZAZIONE DELLA RETE OSPEDALIERA PER L'EMERGENZA COVID - DELIBERA REGIONALE 334 E 443/2020 - D.L. 34/2020

PO Chieti

N° POSTI LETTO	
semi intensiva - corsia L	

IVA 5%

	N° AEM E ARREDI		Importo presunto TOT i.e.	Importo presunto TOT i.i.	Atto	N° atto	Data atto	Ordine	Data ordine	Collaudo	data collaudo	Tempi di consegna	Importo aggiudicato i.i.	NOTE
	ARREDI													
1	Unità paziente (letto degenza elettrico, comodino con tavolo servitore, armadio singolo, tavoli e sedie)	13	€ 58.500,00	€ 71.370,00	Delibera	343	25/03/2021	OM12021/612	26/08/2021			COLLAUDATI E CONSEGNATI	€ 132.948,30	
2	Carrello emergenza	1	€ 1.500,00	€ 1.575,00										
3	Carrelli medicazioni a cassetti	3	€ 3.000,00	€ 3.660,00										
4	Carrelli acciaio	4	€ 1.200,00	€ 1.464,00										
5	Colonna ad arte- Armadio farmaci	2	€ 2.400,00	€ 2.928,00										
6	carrello due aste	0	€ 0,00	€ 0,00										
7	Carrello terapia	4	€ 6.000,00	€ 7.320,00										
8	Carrello Cartella Clinica	1	€ 1.500,00	€ 1.830,00										
9	Carrello Cartella Clinica informatizzato	1	€ 2.000,00	€ 2.440,00										
10	Carrello sporco-pulito	2	€ 2.600,00	€ 3.172,00										
11	Carrello farmaci	0	€ 0,00	€ 0,00										
12	Paravanti	10	€ 1.000,00	€ 1.220,00										
13	Lettino da visita		€ 0,00	€ 0,00										
14	Arredi studi													
15	Arredi magazzini e sala attesa		€ 15.000,00	€ 18.300,00										
16	Cucina (con fabbricatore di ghiaccio)													
17	Frigoferrmaci 700L	2	€ 6.000,00	€ 7.320,00										
	AEM													
18	Maschere per ventilazione CPAP (total face)	100	€ 15.000,00	€ 25.750,00										
19	Defibrillatore	2	€ 12.000,00	€ 14.640,00	Determina	263	27/09/2021	OM12021/692	28/09/2021				€ 7.442,09	
20	Ecografo	1	€ 50.000,00	€ 61.000,00	Delibera	615	27/07/2021	OM12021/553	30/07/2021	COL21/117	30/08/2021		€ 60.707,20	
21	Ecografo portatile	3	€ 45.000,00	€ 47.250,00	Delibera	525	19/05/2021	OM12021/394	26/05/2021	COL21/098	24/06/2021		€ 46.924,48	IVA 5%
22	Elettrocardiografo	1	€ 3.000,00	€ 3.150,00	Delibera	525	19/05/2021	OM12021/386	26/05/2021	COL21/096	21/06/2021		€ 3.044,07	IVA 5%
23	Emogasanalisi	1	€ 8.250,00	€ 10.065,00	Delibera	525	19/05/2021	OM12021/385	26/05/2021				€ 9.760,00	
24	Maceratore padelle e pappagalli	1	€ 5.500,00	€ 6.710,00	Determina	258	23/09/2021	OM12021/710	30/09/2021				€ 2.440,00	
25	Massaggiatore cardiaco automatico	1	€ 9.355,99	€ 11.170,15	Delibera	525	19/05/2021	OM12021/390	26/05/2021	COL21/094	09/06/2021		€ 10.605,46	
26	Monitor multiparametrico	13	€ 49.725,00	€ 52.211,25	Delibera	532	19/05/2021	OM12021/527	19/07/2021				€ 52.211,25	IVA 5%
27	Centrale di monitoraggio	1	€ 3.800,00	€ 3.990,00	Delibera	532	19/05/2021	OM12021/587	19/07/2021				€ 3.990,00	IVA 5%
28	Radiologico digitale	1	€ 150.000,00	€ 183.000,00										RDO IN ATTO
29	Sciallitica carrellata	2	€ 7.000,00	€ 8.540,00	Delibera	525	19/05/2021	OM12021/387	26/05/2021	COL21/122	28/07/2021		€ 6.707,56	
30	Sistemi ossigenoterapia alti flussi (prevedere consumabili)	4	€ 12.000,00	€ 14.640,00	Delibera	525	19/05/2021	OM12021/403	03/06/2021				€ 12.526,50	
31	Sollevapazienti	1	€ 6.000,00	€ 7.320,00	Delibera	525	19/05/2021	OM12021/389	26/05/2021	COL21/100	28/06/2021		€ 6.240,00	IVA 4%
			€ 477.130,99	€ 562.035,56									€ 353.546,61	

FONDI REGIONE D.L. 34/2020 - DGR 443/2020 SEMI INTENSIVA Quota parte € 1.300.000 TABELLA 2 - COLONNA 1E	€ 560.000,00
RESTANTI FONDI REGIONE PRATICHE IN CORSO	€ 204.453,39

REGIONE ABRUZZO

Azienda Sanitaria Locale n. 02 LANCIANO-VASTO-CHIETI

Sede legale: Via dei Vestini, s.n.c. – 66100 – Chieti – Palazzina N – CF e PI 02307130696

Piano degli Investimenti

UOC – INFORMATICA E RETI

2022 - 2024

U.O.C. INFORMATICA E RETI

A) PIANO DEGLI INVESTIMENTI 2022– 2024

- *3.1* *Programmazione Economico Finanziaria:*

Il piano di espansione della informatizzazione generale dell'Azienda, sia nell'area Sanitaria che in quella Amministrativa, ha sofferto nel biennio che volge al termine degli effetti della pandemia. Le risorse umane e quelle strumentali disponibili o in programmazione sono state impiegate per adeguare i servizi resi all'utenza ed al personale per attivare nuove linee di attività (Hub e Centri Vaccinali, call centre) o per trasferire, ampliare e riconvertire i reparti di degenza e gli ambulatori per le intervenute necessità di diagnosi e cura.
Pertanto, le previsioni economiche per gli investimenti non possono che essere riproposte ed in taluni casi incrementate. Le previsioni di rimodulazione dei contratti di Assistenza e Manutenzione del Software sono assorbite dall'avvio in esercizio di nuove applicazioni (Protocollo e Gestione Documentale, Gestione Pronto Soccorso) e dall'acquisto di ulteriori servizi finalizzati all'adeguamento al GDPR, alle verifiche/implementazioni di misure di sicurezza informatica e all'alimentazione del FSE.

- *3.3* *Indirizzi per la programmazione della spesa per investimenti:*

L'intervento principale è l'ammodernamento del sistema telefonico privato aziendale. La necessità, programmata da lungo tempo e non più procrastinabile, deriva dai 10 anni di esercizio continuato dell'attuale sistema. Si attendono benefici generali che derivano dalle funzionalità più avanzate delle nuove release ed un minor costo che sopraggiungerà nel medio periodo sulla spesa per utenze telefoniche che deriverà da ulteriori razionalizzazioni sui collegamenti.
La maggior parte dei nuovi servizi al cittadino (Autenticazione con SPID/CIE, Consegna referti on-line, abilitazione dell'Azienda al circuito PagoPA, estensione dell'alimentazione del FSE-INI) saranno realizzate con l'acquisizione di servizi, ma con estensione della componente tecnologica Hardware.
Questi interventi potrebbero in parte essere finanziati con fondi del PNRR che, per la parte che compete alla scrivente sono riportati in allegato.

- *3.9* *Indirizzi riguardanti la sanità digitale:*

L'obiettivo 1 è stato recepito con deliberazione n. 938 del 09.09.2021.
L'obiettivo 2 riguarda la piattaforma regionale di scelta e revoca e l'attività di migrazione alla nuova MPLS regionale si è positivamente conclusa.
L'obiettivo 3 è un di cui del CUP orchestratore regionale di prossimo avvio
L'obiettivo 4 è implementato o programmato negli investimenti aziendali e regionali e i risultati sono attesi secondo la pianificazione.

*Relativamente ai programmi triennali da **PNRR** e gravanti sui fondi di bilancio si rappresenta che:*

- Il piano dei fabbisogni cumulativo triennale finalizzato all'ammodernamento del digitale ospedaliero gravante sul Piano Nazionale Ripresa e Resilienza è stato concertato con i competenti uffici regionali e trasmesso ufficialmente dall'Azienda con nota prot. n. 60785del 05.08.2021 (**All. 1**).
- Il piano degli investimenti 2022-2023 di competenza della scrivente e gravante sui fondi di bilancio (**All. 2**) prevede interventi di Reingegnerizzazione Network aziendali (item 7) per complessivi € 440.000,00 che potranno trovare copertura per la quasi totalità con l'analoga voce descritta nel documento di cui al punto precedente, salvo diverse disposizioni Regionali.

RILEVAZIONE DEL FABBISOGNO TECNOLOGIE INFORMATICHE - PNRR

REGIONE	Abruzzo
Azienda Sanitaria	*ASL Chieti*
Referente Azienda Sanitaria	*(nome e cognome del referente, e-mail, telefono..)*

3.283.825,00 €

Fabbisogno Tecnologie informatiche (Hw/Sw/Svcs) (scenario triennale)		**Numero**	**Valore economico)**	**SS.AA.**
Network	2 fabric, 2 core switch, 2 TOR	1	260.000,00 €	
Storage (fisico e virtuale)	100 TB fisici (cui aggiungere il virtual storage legato alla comp. Compute)	1	110.000,00 €	
Compute (hw)	6 server (250 TB virtual storage)	1	563.000,00 €	
Compute (hypervisor)	Enterprise edition (con supporto enterprise)	1	70.200,00 €	
DBaaS	2 server fisici Oracle RAC	1	26.000,00 €	
Backup	Due server dedicati e 350 TB Backup NAS	1	150.000,00 €	
Service management (ITSM)		1	390.000,00 €	
Sec. - soluzione di accesso remoto		1	14.625,00 €	
Servizi progettuali evoluzione DC		1	700.000,00 €	
Apparati, software e servizi di monitoraggio della rete. Sicurezza avanzata (predittiva)		1	800.000,00 €	
Altri componenti applicativi di base	Plafond per necessità eventuali	1	200.000,00 €	
	Totale		**3.283.825,00 €**	

Fabbisogni Ulteriori Tecnologie *(es. networking)*			**Numero**	**SS.AA.**
Reing. Network aziendali			416.000,00 €	
	Totale		**416.000,00 €**	

Note alla compilazione

Riportare nella prima colonna il bene richiesto ed, eventualmente, descrivere nella seconda colonna le caratteristiche distintive dello stesso

Riportare nella colonna SS.AA. se l'esigenza viene/verrà soddisfatta ricorrendo ad una iniziativa del Soggetto Aggregatore di riferimento (Si/No)

U.O.C. Informatica, Reti e Sistema Informativo Aziendale

Piano degli investimenti 2022-2023

#	Descrizione	Previsione modalità di acquisto	Conto	2022	2023	
1	Aggiornamento tecnologico Centrali telefoniche	Consip CT8	0101020903	€ 854.000,00	€ -	
2	Computer, notebook e periferiche ad uso personale	Consip Pc Desktop e workstation-Stampanti18 - Pc portatili e tablet 4-Procedure MEPA	010102090502	€ 366.000,00	€ 366.000,00	
3	Server dedicati per DBMS, Storage e Dispositivi di archiviazione	Consip Tecnologie Server 3	0101020903	€ 183.000,00	€ -	* Questa voce potrebbe essere finanziata con fondi del PNRR
4	Componenti elettronici e materiali per cablaggi	MEPA	0701020110	€ 30.000,00	€ 30.000,00	
5	Apparati di Rete, UPS, Cablaggi	Reti locali 7	101020903	€ 109.800,00	€ -	
6	Altre licenze d'uso (Office, Sistemi Operativi, ecc)	MEPA	0101010602	€ 60.000,00	€ -	
7	Copertura wifi Reparti di degenza P.O. Vasto-Lanciano -Ortona-Atessa	CONSIP LAN7	0101020903 0703060101	€ 220.000,00	€ 220.000,00	* Questa voce potrebbe essere finanziata con fondi del PNRR
8	Licenze d'uso e servizi per software di gestione ricoveri, cartella infermieristica,sala operatoria e Dossier- Assistenza territoriale -ADI-PUA	Gara ad evidenza pubblica / Adesione ad AQ	0101010602	€ -	€ 1.220.000,00	
9	Software di backup	Da definire	€ -	€ 42.700,00	€ -	
10	Sistemi gestionali di Anatomia Patologica e trasfusionale per Alimentazione FSE-INI	Da definire	€ -	€ 244.000,00	€ 244.000,00	* Questa voce potrebbe essere decurtata per € 80.000,00 con fondi specifici destinati all'implementazione dell'alimentazione del FSE-INI
	Totali	**Iva inclusa**		**€ 2.109.500,00**	**€ 2.080.000,00**	

REGIONE ABRUZZO

Azienda Sanitaria Locale n. 02 LANCIANO-VASTO-CHIETI

Sede legale: Via dei Vestini, s.n.c. – 66100 – Chieti – Palazzina N – CF e PI 02307130696

Piano degli Investimenti

UOC – ACQUISIZIONE BENI E SERVIZI

2022 - 2024

U.O.C. ACQUISIZIONE BENI E SERVIZI

A) PIANO DEGLI INVESTIMENTI 2022– 2024

Il Piano degli Investimenti 2022-2024 è stato predisposto secondo le priorità e le linee strategiche aziendali tenuto conto dei finanziamenti già assegnati da rimodulare e di quelli in via di definizione.

Segue una breve descrizione delle linee progettuali secondo quanto proposto.

1) Di seguito sono elencati gli arredi, ciascuna con indicazione di preventivo di costo presunto, distinti negli anni 2022-2024 presunti di acquisto; **con copertura economica per l'anno 2022 dipendente dalla disponibilità dei fondi di bilancio 2022.**

	Presidio	U.O.	Tipologia	2022 Iva inclusa	2023 Iva inclusa	2024 Iva inclusa
1	Distretto Chieti Scalo	Ambulatori	ARREDI VARI (studi, ambulatori, sale di attesa, lettini vari ecc)	€ 109.800		
2	ASL	ASL	Arredi vari		€ 100.000	€ 100.000

2) Di seguito sono elencati gli importi relativi all'acquisto di n.1 auto medica da destinare al pronto intervento della ASL2; con **copertura economica dipendente dalla disponibilità dei fondi di bilancio 2022.**

Di seguito l'elenco:

	Presidio	U.O.	Tipologia	2022 Iva inclusa	2023 Iva inclusa	2024 Iva inclusa
1	ASL	118	Auto Medica	€ 35.000		

Dr. Pierluigi Galassi

Direttore U.O.C. Acquisizione Beni e Servizi