

**REGIONE ABRUZZO**

**AZIENDA SANITARIA LOCALE 02**

**LANCIANO VASTO CHIETI**



**BILANCIO D'ESERCIZIO ANNO 2019**

A handwritten signature or mark, possibly initials, located in the bottom right corner of the page.

**REGIONE ABRUZZO**

**AZIENDA SANITARIA LOCALE 02  
LANCIANO VASTO CHIETI**



**STATO PATRIMONIALE E CONTO ECONOMICO**

**ANNO 2019**

A handwritten signature or mark in the bottom right corner of the page.

<b>STATO PATRIMONIALE</b>					€					
<b>ATTIVO</b>										
SCHEMA DI BILANCIO					31/12/2019	31/12/2018	VARIAZIONE 2019/2018			
							Importe	%		
<b>A) IMMOBILIZZAZIONI</b>										
<b>I Immobilizzazioni immateriali</b>					92.779	157.200	-64.421	-41,0%		
1) Costi d'impianto e di ampliamento					-	-	-	-		
2) Costi di ricerca e sviluppo					-	-	-	-		
3) Diritti di brevetto e di utilizzazione delle opere dell'ingegno					-	-	-	-		
4) Immobilizzazioni immateriali in corso e acconti					-	-	-	-		
5) Altre immobilizzazioni immateriali					92.779	157.200	-64.421	-41,0%		
<b>II Immobilizzazioni materiali</b>					169.507.683	177.413.809	-7.906.126	-4,5%		
1) Terreni					2.263.880	2.263.880	-	0,0%		
a) Terreni disponibili					-	-	-	-		
b) Terreni indisponibili					2.263.880	2.263.880	-	0,0%		
2) Fabbricati					139.659.063	145.582.305	-5.923.242	-4,1%		
a) Fabbricati non strumentali (disponibili)					-	-	-	-		
b) Fabbricati strumentali (indisponibili)					139.659.063	145.582.305	-5.923.242	-4,1%		
3) Impianti e macchinari					9.594.781	10.626.616	-1.031.836	-9,7%		
4) Attrezzature sanitarie e scientifiche					9.782.656	11.025.187	-1.242.531	-11,3%		
5) Mobili e arredi					176.079	358.383	-182.304	-50,9%		
6) Automezzi					1.187.625	259.199	928.426	358,2%		
7) Oggetti d'arte					-	-	-	-		
8) Altre immobilizzazioni materiali					256.145	710.784	-454.639	-64,0%		
9) Immobilizzazioni materiali in corso e acconti					6.587.455	6.587.455	-	0,0%		
					Entro 12 mesi	Oltre 12 mesi				
<b>III Immobilizzazioni finanziarie (con separata indicazione, per ciascuna voce dei crediti, degli importi esigibili entro l'esercizio successivo)</b>					3.470	8.470	-	0,0%		
1) Crediti finanziari					-	-	-	-		
a) Crediti finanziari v/Stato					-	-	-	-		
b) Crediti finanziari v/Regione					-	-	-	-		
c) Crediti finanziari v/partecipate					-	-	-	-		
d) Crediti finanziari v/altri					-	-	-	-		
2) Titoli					3.470	8.470	-	0,0%		
a) Partecipazioni					3.470	8.470	-	0,0%		
b) Altri titoli					-	-	-	-		
<b>Totale A)</b>					<b>169.608.932</b>	<b>177.579.479</b>	<b>-7.970.547</b>	<b>-4,3%</b>		
<b>B) ATTIVO CIRCOLANTE</b>										
<b>I Rimanenze</b>					13.348.963	14.457.129	-1.108.166	-7,7%		
1) Rimanenze beni sanitari					12.647.279	13.766.373	-1.118.994	-8,1%		
2) Rimanenze beni non sanitari					701.684	690.856	10.828	1,6%		
3) Acconti per acquisti beni sanitari					-	-	-	-		
4) Acconti per acquisti beni non sanitari					-	-	-	-		
					Entro 12 mesi	Oltre 12 mesi				
<b>II Crediti (con separata indicazione, per ciascuna voce, degli importi esigibili oltre l'esercizio successivo)</b>					471.966.548	-	471.966.548	440.365.777	31.600.771	7,2%
1) Crediti v/Stato					160.474	-	160.474	128.608	31.867	24,8%
a) Crediti v/Stato - parte corrente					-	-	-	-	-	-
1) Crediti v/Stato per spesa corrente e acconti					-	-	-	-	-	-
2) Crediti v/Stato - altro					-	-	-	-	-	-
b) Crediti v/Stato - investimenti					-	-	-	-	-	-
c) Crediti v/Stato - per ricerca					-	-	-	-	-	-
1) Crediti v/Ministero della Salute per ricerca corrente					-	-	-	-	-	-
2) Crediti v/Ministero della Salute per ricerca finalizzata					-	-	-	-	-	-
3) Crediti v/Stato per ricerca - altre Amministrazioni centrali					-	-	-	-	-	-
4) Crediti v/Stato - investimenti per ricerca					-	-	-	-	-	-
d) Crediti v/professure					160.474	-	160.474	128.608	31.867	24,8%
2) Crediti v/Regione o Provincia Autonoma					447.601.527	-	447.601.527	417.916.260	29.685.267	7,1%
a) Crediti v/Regione o Provincia Autonoma - parte corrente					378.837.624	-	378.837.624	363.310.106	15.527.518	4,3%
1) Crediti v/Regione o Provincia Autonoma per spesa corrente					378.837.624	-	378.837.624	363.310.106	15.527.518	4,3%
a) Crediti v/Regione o Provincia Autonoma per finanziamento sanitario ordinario corrente					368.602.507	-	368.602.507	352.814.504	15.788.002	4,5%
b) Crediti v/Regione o Provincia Autonoma per finanziamento sanitario aggiuntivo corrente LEA					10.235.117	-	10.235.117	10.495.601	-260.484	-2,5%
c) Crediti v/Regione o Provincia Autonoma per finanziamento sanitario aggiuntivo corrente extra LEA					-	-	-	-	-	-
d) Crediti v/Regione o Provincia Autonoma per spesa corrente - altro					-	-	-	-	-	-
2) Crediti v/Regione o Provincia Autonoma per ricerca					-	-	-	-	-	-
b) Crediti v/Regione o Provincia Autonoma - patrimonio netto					68.763.904	-	68.763.904	54.606.154	14.157.750	25,9%
1) Crediti v/Regione o Provincia Autonoma per finanziamento per investimenti					-	-	-	-	-	-
2) Crediti v/Regione o Provincia Autonoma per incremento fondo di dotazione					-	-	-	-	-	-
3) Crediti v/Regione o Provincia Autonoma per ripiano perdite					68.763.904	-	68.763.904	54.606.154	14.157.750	25,9%
4) Crediti v/Regione o Provincia Autonoma per ricostituzione risorse da investimenti esercizi precedenti					-	-	-	-	-	-
3) Crediti v/Comuni					1.518.597	-	1.518.597	1.573.495	-54.898	-3,5%
4) Crediti v/aziende sanitarie pubbliche e acconto quota FSR da distribuire					572.399	-	572.399	510.606	61.793	12,1%
a) Crediti v/aziende sanitarie pubbliche della Regione					305.625	-	305.625	254.288	51.337	20,2%
b) Crediti v/aziende sanitarie pubbliche fuori Regione					266.774	-	266.774	256.317	10.456	4,1%

<b>STATO PATRIMONIALE</b>						€	
<b>ATTIVO</b>							
SCHEMA DI BILANCIO				31/12/2019	31/12/2018	VARIAZIONE 2019/2018	
						Importo	%
5) Crediti v/ società partecipate e/o enti dipendenti della Regione	25.000			25.000	25.000	-	0,0%
6) Crediti v/ Erario	836			836	836	-	0,0%
7) Crediti v/ altri	22.087.714			22.087.714	20.210.972	1.876.742	9,3%
<b>III Attività finanziarie che non costituiscono immobilizzazioni</b>				-	-	-	-
1) Partecipazioni che non costituiscono immobilizzazioni				-	-	-	-
2) Altri titoli che non costituiscono immobilizzazioni				-	-	-	-
<b>IV Disponibilità liquide</b>				59.312.896	70.172.433	-10.859.536	-15,5%
1) Cassa				414.512	414.512	-	0,0%
2) Istituto Tesoriere				57.103.785	67.968.282	-10.864.497	-16,0%
3) Tesoreria Unica				-	-	-	-
4) Conto corrente postale				1.794.600	1.789.639	4.961	0,3%
<b>Totale B)</b>				544.628.407	524.995.338	19.633.069	3,7%
<b>C) RATEI E RISCOINTI ATTIVI</b>							
I Ratei attivi				-	-	-	-
II Riscconti attivi				24.343	30.215	-5.872	-19,4%
<b>Totale C)</b>				24.343	30.215	-5.872	-19,4%
<b>TOTALE ATTIVO (A+B+C)</b>				714.261.681	702.605.031	11.656.650	1,7%
<b>D) CONTI D'ORDINE</b>							
1) Canoni di leasing ancora da pagare				-	-	-	-
2) Depositi cauzionali				-	-	-	-
3) Beni in comodato				-	-	-	-
4) Altri conti d'ordine				-	-	-	-
<b>Totale D)</b>				-	-	-	-

<b>STATO PATRIMONIALE</b>					€
<b>PASSIVO e PATRIMONIO NETTO</b>					
SCHEMA DI BILANCIO	31/12/2019	31/12/2018	VARIAZIONE 2019/2018		
			Importo	%	
<b>A) PATRIMONIO NETTO</b>					
I Fondo di dotazione	-	-	-	-	
<b>II Finanziamenti per investimenti</b>					
1) Finanziamenti per beni di prima dotazione	179.752.390	187.454.950	-7.702.560	-4,1%	
2) Finanziamenti da Stato per investimenti	62.280.593	67.241.259	-4.960.666	-7,4%	
a) Finanziamenti da Stato ex art. 23 Legge 67/88	-	-	-	-	
b) Finanziamenti da Stato per ricerca	-	-	-	-	
c) Finanziamenti da Stato - altro	-	-	-	-	
3) Finanziamenti da Regione per investimenti	96.189.033	97.489.435	-1.300.402	-1,3%	
4) Finanziamenti da altri soggetti pubblici per investimenti	-	-	-	-	
5) Finanziamenti per investimenti da rettifica contributi in conto esercizio	21.282.744	22.724.237	-1.441.493	-6,3%	
III Riserve da donazioni e lasciti vincolati ad investimenti	119.920	74.846	45.074	60,2%	
<b>IV Altre riserve</b>					
V Contributi per ripiano perdite	68.763.904	54.606.154	14.157.750	25,9%	
VI Utili (perdite) portati a nuovo	-68.763.904	-54.606.154	-14.157.750	25,9%	
VII Utile (perdita) dell'esercizio	-14.869.901	-14.157.750	-712.152	5,0%	
<b>Totale A)</b>	<b>165.002.408</b>	<b>173.372.047</b>	<b>-8.369.638</b>	<b>-4,8%</b>	
<b>B) FONDI PER RISCHI ED ONERI</b>					
1) Fondi per imposte, anche differite	-	-	-	-	
2) Fondi per rischi	37.392.577	33.466.068	3.926.509	11,7%	
3) Fondi da distribuire	-	-	-	-	
4) Quota inutilizzata contributi di parte corrente vincolati	9.768.683	24.554.648	-14.785.966	-60,2%	
5) Altri fondi oneri	17.623.473	18.006.357	-382.883	-2,1%	
<b>Totale B)</b>	<b>64.784.733</b>	<b>76.027.073</b>	<b>-11.242.340</b>	<b>-14,8%</b>	
<b>C) TRATTAMENTO FINE RAPPORTO</b>					
1) Premi operosità	3.418.405	3.669.805	-251.400	-6,9%	
2) TFR personale dipendente	-	-	-	-	
<b>Totale C)</b>	<b>3.418.405</b>	<b>3.669.805</b>	<b>-251.400</b>	<b>-6,9%</b>	
<b>D) DEBITI (con separata indicazione, per ciascuna voce, degli importi esigibili oltre l'esercizio successivo)</b>					
		Entro 12 mesi	Oltre 12 mesi		
1) Mutui passivi	-	-	-	-	-
2) Debiti v/Stato	74.562	74.562	75.231	-668	-0,9%
3) Debiti v/Regione o Provincia Autonoma	256.776.912	256.776.912	251.997.250	4.779.663	1,9%
4) Debiti v/Comuni	10.311	10.311	10.311	0	0,0%
5) Debiti v/aziende sanitarie pubbliche	6.768.568	6.768.568	6.443.368	325.200	5,0%
a) Debiti v/aziende sanitarie pubbliche della Regione per spesa corrente e mobilità	6.998	6.998	-	6.998	-
b) Debiti v/aziende sanitarie pubbliche della Regione per finanziamento sanitario aggiuntivo corrente LEA	-	-	-	-	-
c) Debiti v/aziende sanitarie pubbliche della Regione per finanziamento sanitario aggiuntivo corrente extra LEA	-	-	-	-	-
d) Debiti v/aziende sanitarie pubbliche della Regione per altre prestazioni	5.302.619	5.302.619	5.248.873	53.746	1,0%
e) Debiti v/aziende sanitarie pubbliche della Regione per versamenti a patrimonio netto	-	-	-	-	-
f) Debiti v/aziende sanitarie pubbliche fuori Regione	1.458.952	1.458.952	1.194.495	264.457	22,1%
6) Debiti v/società partecipate e/o enti dipendenti della Regione	155.245	155.245	155.245	-	0,0%
7) Debiti v/fornitori	170.369.691	170.369.691	152.214.051	18.155.639	11,9%
8) Debiti v/Istituto Tesoriere	-	-	-	-	-
9) Debiti tributari	12.397.536	12.397.536	12.902.657	-505.121	-3,9%
10) Debiti v/altri finanziatori	-	-	-	-	-
11) Debiti v/istituti previdenziali, assistenziali e sicurezza sociale	3.893.634	3.893.634	1.933.442	1.960.192	101,4%
12) Debiti v/altri	30.609.675	30.609.675	23.804.220	6.805.455	28,6%
<b>Totale D)</b>	<b>481.056.135</b>	<b>481.056.135</b>	<b>449.535.774</b>	<b>31.520.361</b>	<b>7,0%</b>
<b>E) RATEI E RISCOINTI PASSIVI</b>					
1) Ratei passivi	-	333	-333	-100,0%	
2) Riscconti passivi	-	-	-	-	
<b>Totale E)</b>	<b>-</b>	<b>333</b>	<b>-333</b>	<b>-100,0%</b>	
<b>TOTALE PASSIVO E PATRIMONIO NETTO (A+B+C+D+E)</b>					
	<b>714.261.681</b>	<b>702.625.031</b>	<b>11.636.650</b>	<b>1,7%</b>	
<b>F) CONTI D'ORDINE</b>					
1) Canoni di leasing ancora da pagare	-	-	-	-	
2) Depositi cauzionali	-	-	-	-	
3) Beni in comodato	-	-	-	-	
4) Altri conti d'ordine	-	-	-	-	
<b>Totale F)</b>	<b>-</b>	<b>-</b>	<b>-</b>	<b>-</b>	

<b>CONTO ECONOMICO</b>				
SCHEMA DI BILANCIO	Consuntivo 2019	Consuntivo 2018	Variazione	%
<b>A) VALORE DELLA PRODUZIONE</b>				
1) Contributi in c/esercizio	728.776.909	717.977.854	10.799.055	1,50%
a) Contributi in c/esercizio - da Regione o Provincia Autonoma per quota F.S. regionale	727.801.598	717.443.812	10.357.786	1,44%
b) Contributi in c/esercizio - extra fondo	965.311	534.042	431.269	80,76%
1) Contributi da Regione o Prov. Aut. (extra fondo) - vincolati	880.933	356.314	524.619	147,24%
2) Contributi da Regione o Prov. Aut. (extra fondo) - Risorse aggiuntive da bilancio a titolo di copertura	-	-	-	0,00%
3) Contributi da Regione o Prov. Aut. (extra fondo) - Risorse aggiuntive da bilancio a titolo di copertura	-	-	-	0,00%
4) Contributi da Regione o Prov. Aut. (extra fondo) - altro	84.378	-	84.378	100,00%
5) Contributi da aziende sanitarie pubbliche (extra fondo)	-	-	-	0,00%
6) Contributi da altri soggetti pubblici	-	177.728	-177.728	-100,00%
c) Contributi in c/esercizio - per ricerca	10.000	-	10.000	100,00%
1) da Ministero della Salute per ricerca corrente	-	-	-	0,00%
2) da Ministero della Salute per ricerca finalizzata	-	-	-	0,00%
3) da Regione e altri soggetti pubblici	-	-	-	0,00%
4) da privati	10.000	-	10.000	100,00%
d) Contributi in c/esercizio - da privati	-	-	-	0,00%
2) Rettifica contributi c/esercizio per destinazione ad investimenti	-6.093.308	-2.643.214	-3.450.093	130,53%
3) Utilizzo fondi per quote inutilizzate contributi vincolati di esercizi precedenti	19.677.824	18.202.205	1.475.619	8,11%
4) Ricavi per prestazioni sanitarie e sociosanitarie a rilevanza sanitaria	83.611.542	78.116.614	5.494.927	7,03%
a) Ricavi per prestazioni sanitarie e sociosanitarie - ad aziende sanitarie pubbliche	76.715.415	70.698.802	6.016.614	8,51%
b) Ricavi per prestazioni sanitarie e sociosanitarie - intramoenia	3.683.639	3.779.488	-95.849	-2,54%
c) Ricavi per prestazioni sanitarie e sociosanitarie - altro	3.212.488	3.638.325	-425.837	-11,70%
5) Concorsi, recuperi e rimborsi	7.339.873	8.084.110	-744.237	-9,21%
6) Compartecipazione alla spesa per prestazioni sanitarie (Ticket)	10.760.108	10.140.252	619.856	6,11%
7) Quota contributi in c/capitale imputata nell'esercizio	14.701.166	14.694.523	6.643	0,05%
8) Incrementi delle immobilizzazioni per lavori interni	-	-	-	0,00%
9) Altri ricavi e proventi	880.246	1.250.447	-370.201	-29,61%
<b>Totale A)</b>	<b>859.654.359</b>	<b>845.822.791</b>	<b>13.831.569</b>	<b>1,64%</b>
<b>B) COSTI DELLA PRODUZIONE</b>				
1) Acquisti di beni	144.861.004	142.654.107	2.206.897	1,55%
a) Acquisti di beni sanitari	143.738.503	141.429.386	2.309.117	1,63%
b) Acquisti di beni non sanitari	1.122.501	1.224.721	-102.220	-8,35%
2) Acquisti di servizi sanitari	345.113.006	340.604.582	4.508.424	1,32%
a) Acquisti di servizi sanitari - Medicina di base	45.956.299	46.173.962	-217.664	-0,47%
b) Acquisti di servizi sanitari - Farmaceutica	62.200.075	66.687.774	-4.487.699	-6,73%
c) Acquisti di servizi sanitari per assistenza specialistica ambulatoriale	29.064.952	28.147.386	917.566	3,26%
d) Acquisti di servizi sanitari per assistenza riabilitativa	27.514.151	26.647.100	867.050	3,25%
e) Acquisti di servizi sanitari per assistenza integrativa	-	-	-	0,00%
f) Acquisti di servizi sanitari per assistenza protesica	11.299.586	10.867.162	432.424	3,98%
g) Acquisti di servizi sanitari per assistenza ospedaliera	98.783.847	95.621.567	3.162.280	3,31%
h) Acquisti prestazioni di psichiatrica residenziale e semiresidenziale	11.498.643	11.389.593	109.050	0,96%
i) Acquisti prestazioni di distribuzione farmaci File F	13.579.597	12.035.249	1.544.348	12,83%
j) Acquisti prestazioni termali in convenzione	781.268	821.819	-40.551	-4,93%
k) Acquisti prestazioni di trasporto sanitario	5.181.893	4.863.909	317.984	6,54%
l) Acquisti prestazioni socio-sanitarie a rilevanza sanitaria	23.327.015	23.347.541	-20.527	-0,09%
m) Compartecipazione al personale per att. Libero-prof. (intramoenia)	3.345.305	3.356.685	-11.380	-0,34%
n) Rimborsi Assegni e contributi sanitari	837.178	535.728	301.450	56,27%
o) Consulenze, collaborazioni, interinale, altre prestazioni di lavoro sanitarie e sociosanitarie	9.242.721	8.341.272	901.449	10,81%
p) Altri servizi sanitari e sociosanitari a rilevanza sanitaria	2.500.478	1.767.834	732.644	41,44%
q) Costi per differenziale Tariffe TUC	-	-	-	0,00%
3) Acquisti di servizi non sanitari	59.623.214	55.292.501	4.330.713	7,83%
a) Servizi non sanitari	56.221.696	52.958.510	3.263.186	6,16%
b) Consulenze, collaborazioni, interinale, altre prestazioni di lavoro non sanitarie	2.365.942	1.961.828	404.114	20,60%
c) Formazione	1.035.576	372.162	663.413	178,26%

<b>CONTO ECONOMICO</b>				
<b>SCHEMA DI BILANCIO</b>	<b>Consuntivo 2019</b>	<b>Consuntivo 2018</b>	<b>Variazione</b>	<b>%</b>
4) Manutenzione e riparazione	19.646.480	19.088.512	557.967	2,92%
5) Godimento di beni di terzi	4.948.274	4.991.954	-43.680	-0,88%
6) Costi del personale	239.128.740	235.354.244	3.774.496	1,60%
a) Personale dirigente medico	96.266.246	93.828.851	2.437.395	2,60%
b) Personale dirigente ruolo sanitario non medico	6.948.372	6.591.460	356.912	5,41%
c) Personale comparto ruolo sanitario	102.367.555	100.836.419	1.531.136	1,52%
d) Personale dirigente altri ruoli	2.006.116	1.734.651	271.465	15,65%
e) Personale comparto altri ruoli	31.540.451	32.362.863	-822.413	-2,54%
7) Oneri diversi di gestione	2.536.323	2.259.666	276.657	12,24%
8) Ammortamenti	14.740.712	13.625.952	1.114.760	8,18%
a) Ammortamenti immobilizzazioni immateriali	67.470	80.334	-12.864	-16,01%
b) Ammortamenti dei Fabbricati	8.523.923	7.918.474	605.449	7,65%
c) Ammortamenti delle altre immobilizzazioni materiali	6.149.319	5.627.145	522.174	9,28%
9) Svalutazione delle immobilizzazioni e dei crediti	-	-	-	0,00%
10) Variazione delle rimanenze	1.108.166	1.352.994	-244.828	-18,10%
a) Variazione delle rimanenze sanitarie	1.118.994	1.252.846	-133.852	-10,68%
b) Variazione delle rimanenze non sanitarie	-10.828	100.148	-110.976	-110,81%
11) Accantonamenti	21.945.793	24.050.982	-2.105.190	-8,75%
a) Accantonamenti per rischi	13.393.525	8.550.500	4.843.025	56,64%
b) Accantonamenti per premio operosità	286.000	318.000	-32.000	-10,06%
c) Accantonamenti per quote inutilizzate di contributi vincolati	3.163.972	7.816.917	-4.652.945	-59,52%
d) Altri accantonamenti	5.102.295	7.365.565	-2.263.270	-30,73%
<b>Totale B)</b>	<b>853.651.712</b>	<b>839.275.495</b>	<b>14.376.217</b>	<b>1,71%</b>
<b>DIFF. TRA VALORE E COSTI DELLA PRODUZIONE (A-B)</b>	<b>6.002.648</b>	<b>6.547.296</b>	<b>-544.648</b>	<b>-8,32%</b>
<b>C) PROVENTI E ONERI FINANZIARI</b>				
1) Interessi attivi ed altri proventi finanziari	449	-	449	100,00%
2) Interessi passivi ed altri oneri finanziari	2.939.442	196.874	2.742.567	1393,06%
<b>Totale C)</b>	<b>-2.938.992</b>	<b>-196.874</b>	<b>-2.742.118</b>	<b>1392,81%</b>
<b>D) RETTIFICHE DI VALORE DI ATTIVITA' FINANZIARIE</b>				
1) Rivalutazioni	-	-	-	0,00%
2) Svalutazioni	-	-	-	0,00%
<b>Totale D)</b>	<b>-</b>	<b>-</b>	<b>-</b>	<b>0,00%</b>
<b>E) PROVENTI E ONERI STRAORDINARI</b>				
1) Proventi straordinari	5.958.576	6.711.707	-753.131	-11,22%
a) Plusvalenze	-	-	-	0,00%
b) Altri proventi straordinari	5.958.576	6.711.707	-753.131	-11,22%
2) Oneri straordinari	6.666.722	9.709.341	-3.042.619	-31,34%
a) Minusvalenze	-	-	-	0,00%
b) Altri oneri straordinari	6.666.722	9.709.341	-3.042.619	-31,34%
<b>Totale E)</b>	<b>-708.146</b>	<b>-2.997.635</b>	<b>2.289.488</b>	<b>-76,38%</b>
<b>RISULTATO PRIMA DELLE IMPOSTE (A-B+C+D+E)</b>	<b>2.355.509</b>	<b>3.352.787</b>	<b>-997.278</b>	<b>-29,74%</b>
<b>Y) IMPOSTE SUL REDDITO DELL'ESERCIZIO</b>				
1) IRAP	16.879.299	17.115.335	-236.036	-1,38%
a) IRAP relativa a personale dipendente	15.597.780	15.702.823	-105.044	-0,67%
b) IRAP relativa a collaboratori e personale assimilato a lavoro dipendente	1.031.171	1.166.437	-135.266	-11,60%
c) IRAP relativa ad attività di libera professione (intraoemia)	250.349	246.075	4.274	1,74%
d) IRAP relativa ad attività commerciali	-	-	-	0,00%
2) IRES	346.111	395.202	-49.091	-12,42%
3) Accantonamento a fondo imposte (accertamenti, condoni, ecc.)	-	-	-	0,00%
<b>Totale Y)</b>	<b>17.225.410</b>	<b>17.510.537</b>	<b>-285.127</b>	<b>-1,63%</b>
<b>UTILE (PERDITA) DELL'ESERCIZIO</b>	<b>-14.869.901,21</b>	<b>-14.157.749,67</b>	<b>-712.151,54</b>	<b>5,03%</b>

**REGIONE ABRUZZO**

**AZIENDA SANITARIA LOCALE 02**

**LANCIANO VASTO CHIETI**



**NOTA INTEGRATIVA ANNO 2019**

A handwritten signature or mark, possibly a stylized 'E' or similar character, located in the bottom right corner of the page.



---

**Criteria generali di formazione del bilancio di esercizio**

Il bilancio d'esercizio 2019 è costituito dallo stato patrimoniale, dal conto economico, dal rendiconto finanziario e dalla presente nota integrativa, ed è corredato dalla relazione sulla gestione. Esso è stato predisposto secondo le disposizioni del D. Lgs. 118/2011, quindi facendo riferimento al Codice Civile e ai Principi Contabili Nazionali (OIC), fatto salvo quanto difformemente previsto dallo stesso D. Lgs. 118/2011 e s.m.i., nonché dai successivi decreti ministeriali di attuazione.

Il bilancio di esercizio è stato redatto, anche, in conformità alla Legge Regionale n. 146 del 24 dicembre 1996 ed alla successiva L.R. del 26 aprile 2004 n. 15 che disciplina le norme in materia di programmazione, contabilità, gestione e controllo delle Aziende del Servizio Sanitario Regionale, con particolare riferimento alle norme del Titolo III "Rilevazioni contabili ed extra-contabili e bilanci", che rimandano, tra l'altro, alle norme del Codice Civile.

Per la predisposizione del bilancio d'esercizio sono state seguite, inoltre, le direttive e successive modificazione contenute nelle "Linee guida ai bilanci d'esercizio 2019" emanate dal Servizio Programmazione Economico-Finanziaria della Regione Abruzzo con nota prot. n. RA 0145029/DPF012 del 18 aprile 2020, fermo restando le norme del Codice Civile in materia.

La presente nota integrativa, in particolare, contiene tutte le informazioni richieste dal D. Lgs. 118/2011 e s.m.i., nonché dai successivi decreti ministeriali di attuazione. Fornisce inoltre tutte le informazioni supplementari, anche se non specificamente richieste da disposizioni di legge, ritenute necessarie a dare una rappresentazione veritiera e corretta dei fatti aziendali e in ottemperanza al postulato della chiarezza del bilancio.

Lo stato patrimoniale, il conto economico, il rendiconto finanziario e la nota integrativa sono stati predisposti in unità di euro.

Il Piano dei Conti e le relative aggregazioni dello stesso nelle voci di CE ed SP SIS ed in quelle del Bilancio IV direttiva CEE adottati, sono quelli di cui ai seguenti provvedimenti:

- DGR n. 153 del 4 marzo 2013;
- DCA n. 130/2014 del 20 ottobre 2014, recante modifiche al Piano dei Conti adottato con DGR n. 153/2013;
- Determinazione del Dirigente del Servizio "Programmazione economico-finanziaria e Controllo di gestione delle Aziende Sanitarie" del Dipartimento per la Salute ed il Welfare della Regione Abruzzo n. DG22/19 del 14/4/2015, recante: "Piano dei Conti degli Enti del SSR Decreto Commissariale n. 130/2014. Integrazioni e modifiche";

- 
- Determinazione del Dirigente del Servizio “Programmazione economico-finanziaria e Controllo di gestione delle Aziende Sanitarie” del Dipartimento per la Salute ed il Welfare della Regione Abruzzo n. DPF12/16 del 30/11/2015, recante:” Piano dei Conti degli Enti del SSR Decreto Commissariale n. 130/2014, integrato e modificato con Determinazione Regionale n. DG22/19 del 14/4/2015. Integrazioni”, recepita dall’Azienda con Delibera del Direttore Generale n. 16 del 28/12/2015;
  - Determinazione del Dirigente del Servizio “Programmazione economico-finanziaria e Controllo di gestione delle Aziende Sanitarie” del Dipartimento per la Salute ed il Welfare della Regione Abruzzo n. DPF12/17 del 01/12/2015, recante:” Piano dei Conti degli Enti del SSR Decreto Commissariale n. 130/2014, integrato e modificato con Determinazione Regionale n. DG22/19 del 14/4/2015 ed integrato con Determinazione n. DPF12/16 del 30/11/2015. Integrazioni e modifiche”, recepita dall’Azienda con Delibera del Direttore Generale n. 209 del 29/22/2016
  - DPF012/10 del 6/4/2018 adottata dal Dipartimento per la Salute e il Welfare della Regione Abruzzo – Servizio Programmazione Economico-Finanziaria e Finanziamento dei SSR, con la quale la Regione Abruzzo ha disposto l’integrazione del vigente Piano dei Conti degli Enti del Servizio Sanitario Regionale (Aziende Sanitarie e GSA), recepita dall’Azienda con Delibera del Direttore Generale n. 511 del 24/04/2018
  - DPF12/29 del 03/10/2018 adottata dal Dipartimento per la Salute e il Welfare della Regione Abruzzo – Servizio Programmazione Economico-Finanziaria e Finanziamento dei SSR recante “Piano dei conti degli Enti del S.S.R. Decreto Commissariale n. 130/2014 e ss.mm.ii. Integrazioni” recepita dall’Azienda con Delibera del Direttore Generale n. 1537 del 28/12/2018
  - DPF12/35 del 27/11/2018 adottata dal Dipartimento per la Salute e il Welfare della Regione Abruzzo – Servizio Programmazione Economico-Finanziaria e Finanziamento dei SSR recante “Piano dei conti degli Enti del S.S.R. Decreto Commissariale n. 130/2014 e ss.mm.ii. Integrazioni”
  - DPF12/21 del 18/04/2019 adottata dal Dipartimento per la Salute e il Welfare della Regione Abruzzo – Servizio Programmazione Economico-Finanziaria e Finanziamento dei SSR recante “Piano dei conti degli Enti del S.S.R. Decreto Commissariale n. 130/2014 e ss.mm.ii. Integrazioni” recepita dall’Azienda con Delibera del Direttore Generale n. 29 del 29 aprile 2019.

- Deliberazione di Giunta Regionale n.715 del 25/11/2019 di approvazione del Piano dei Conti degli Enti del Servizio Sanitario Regionale con i relativi raccordi per l'alimentazione dei modelli SP e CE relativi ai flussi NSIS
- DPF012/55 del 25/11/2019 adottata dal Dipartimento per la Salute e il Welfare della Regione Abruzzo – Servizio Programmazione Economico-Finanziaria e Finanziamento dei SSR recante "Piano dei conti degli Enti del S.S.R. Decreto Commissariale n. 130/2014 e ss.mm.ii. Modifiche" recepita dall'Azienda con Delibera del Direttore Generale n. 331 del 19 dicembre 2019.

I criteri di valutazione adottati sono sintetizzati nella tabella che segue.

<b>Posta di bilancio</b>	<b>Criterio di valutazione</b>
Immobilizzazioni immateriali	<p>Sono iscritte al costo di acquisto o di produzione, inclusi i costi accessori e l'IVA in quanto non detraibile. Sono esposte in bilancio al netto degli ammortamenti effettuati nel corso degli esercizi.</p> <p>Le aliquote di ammortamento sono quelle fissate dal D. Lgs. 118/2011 e s.m.i., nonché dai successivi decreti ministeriali di attuazione.</p> <p>L'iscrizione tra le immobilizzazioni dei costi di impianto e di ampliamento, di ricerca e sviluppo avviene con il consenso del collegio sindacale.</p>
Immobilizzazioni materiali	<p>Sono iscritte al costo di acquisto o di produzione, inclusi i costi accessori e l'IVA in quanto non detraibile. Sono esposte in bilancio al netto dei relativi fondi di ammortamento.</p> <p>Le aliquote di ammortamento sono quelle fissate dal D. Lgs. 118/2011 e s.m.i., nonché dai successivi decreti ministeriali di attuazione.</p> <p>I fabbricati di primo conferimento sono stati iscritti sulla base dei seguenti criteri di valutazione: valore catastale o in mancanza valore di stima, rilevato al 31/12/1997.</p> <p>I fabbricati ricevuti a titolo gratuito, dalla regione o da altri soggetti pubblici e privati, successivamente alla costituzione dell'azienda, sono stati iscritti sulla base dei seguenti criteri di valutazione: valore catastale o in mancanza valore di stima.</p> <p>I costi di manutenzione e riparazione che non rivestono carattere incrementativo del valore e/o della funzionalità dei beni sono addebitati al conto economico dell'esercizio in cui sono sostenuti. Le spese di manutenzione e riparazione aventi natura incrementativa sono imputate all'attivo patrimoniale e, successivamente, ammortizzate. Le immobilizzazioni che, alla fine dell'esercizio, presentano un valore durevolmente inferiore rispetto al residuo costo da ammortizzare vengono iscritte a tale minor valore. Questo non viene mantenuto se negli esercizi successivi vengono meno le ragioni della svalutazione effettuata.</p> <p>Le immobilizzazioni materiali detenute in base a contratti di leasing finanziario vengono contabilizzate secondo quanto previsto dalla vigente normativa italiana, la quale prevede l'addebito a conto economico per competenza dei canoni, l'indicazione dell'impegno per canoni a scadere nei conti d'ordine e l'inserimento del cespite tra le immobilizzazioni solo all'atto del riscatto.</p>
Titoli	Sono iscritti al minor valore tra il prezzo d'acquisto e quanto è possibile realizzare sulla base dell'andamento del mercato.
Partecipazioni	Sono iscritte al costo di acquisto o di sottoscrizione, eventualmente rettificato per

	riflettere perdite permanenti di valore. Tale minor valore non verrà mantenuto negli esercizi successivi qualora vengano meno le ragioni della svalutazione effettuata.
Rimanenze	Sono iscritte al minore tra costo di acquisto o di produzione e valore desumibile dall'andamento del mercato. Per i beni fungibili il costo è calcolato con il metodo della media ponderata.
Crediti	Sono esposti al presumibile valore di realizzo. L'adeguamento del valore nominale dei crediti al valore presunto di realizzo è ottenuto mediante apposito fondo al fine di tener conto dei rischi di inesigibilità.
Disponibilità liquide	Sono iscritte in bilancio al loro valore nominale.
Ratei e risconti	Sono determinati in proporzione al periodo temporale di competenza del costo o del ricavo comune a due o più esercizi.
Patrimonio netto	I contributi per ripiano perdite sono rilevati con le modalità previste dal D. Lgs. 118/2011 e s.m.i., nonché dai successivi decreti ministeriali di attuazione. I contributi in conto capitale sono rilevati con le modalità previste dal D. Lgs. 118/2011 e s.m.i., nonché dai successivi decreti ministeriali di attuazione. L'ammortamento dei beni acquistati in sostituzione di beni acquisiti con contributi in conto capitale o conferiti che siano stati alienati o destinati alla vendita viene anch'esso sterilizzato. Per i beni di primo conferimento, la sterilizzazione degli ammortamenti avviene mediante storno a conto economico di quote della voce di Patrimonio Netto "Finanziamenti per beni di prima dotazione".
Fondi per rischi e oneri	I fondi per quote inutilizzate di contributi sono costituiti da accantonamenti determinati con le modalità previste dall'art. 29 comma 1, lett. e) del D. Lgs. 118/2011 e s.m.i., nonché dai successivi decreti ministeriali di attuazione. I fondi per rischi e oneri sono costituiti da accantonamenti effettuati allo scopo di coprire perdite o debiti di natura determinata e di esistenza certa o probabile, che alla data di chiusura dell'esercizio sono però indeterminati nell'ammontare e/o nella data di sopravvenienza, secondo quanto previsto dall'art. 29, comma 1, lett. g) del D. Lgs. 118/2011 e s.m.i., nonché dai successivi decreti ministeriali di attuazione.
Premio operosità Medici SUMAI	È determinato secondo le norme e disposizioni contenute nella Convenzione Unica Nazionale che regolano la determinazione del premio di operosità dei medici SUMAI.
TFR	Rappresenta l'effettivo debito maturato, in conformità alla legge e ai contratti vigenti. Il fondo corrisponde al totale delle singole indennità maturate alla data di chiusura del bilancio, al netto degli acconti erogati, ed è pari a quanto si sarebbe dovuto corrispondere nell'ipotesi di cessazione del rapporto di lavoro in tale data.
Debiti	Sono rilevati al loro valore nominale.
Ricavi e costi	Sono rilevati secondo i principi della prudenza e della competenza economica, anche mediante l'iscrizione dei relativi ratei e risconti.
Imposte sul reddito	Sono determinate secondo le norme e le aliquote vigenti.
Conti d'ordine	Impegni e garanzie sono indicati nei conti d'ordine al loro valore contrattuale residuo. I beni di terzi sono indicati nei conti d'ordine in base al loro valore di mercato al momento dell'ingresso in azienda.

### IMMOBILIZZAZIONI IMMATERIALI

CODICE MOD. SP	DESCRIZIONE	Costo storico	ESERCIZI PRECEDENTI				MOVIMENTI DELL'ESERCIZIO							Valore Netto Contabile			
			Rivalutazioni (+)	Svalutazioni (-)	Fondo ammortamento (-)	Valore netto iniziate	Giroconti e Riclassificazioni (+/-)	Rivalutazioni (+)	Svalutazioni (-)	Acquisizioni e costruzioni in economia (+)	Manutenzioni e incrementi (+)	Interessi capitalizzati (-)	Dismissioni (valore netto) (-)		Ammortamenti (-)		
AAA010	Costi di impianto e di ampliamento					0,00											0,00
	di cui soggette a sterilizzazione					0,00											0,00
AAA040	Costi di ricerca e sviluppo					0,00											0,00
	di cui soggetti a sterilizzazione					0,00											0,00
AAA070	DIRITTI DI BREVETTO e DIRITTI DI UTILIZZAZIONE delle opere d'ingegno	102.654,50			102.654,50												0,00
	di cui soggette a sterilizzazione					0,00											0,00
AAA120	Immobilitazioni immateriali in corso e accenti																0,00
AAA130	Altre immobilizzazioni immateriali	374.188,00	0,00	0,00	216.988,00	157.200,00	0,00	0,00	0,00	3.049,00	0,00	0,00	0,00	67.470,00	0,00	67.470,00	92.779,00
	di cui soggette a sterilizzazione	0,00	0,00	0,00	0,00	0,00	0,00	0,00	0,00	0,00	0,00	0,00	0,00	0,00	0,00	0,00	0,00
AAA140	Concessioni, licenze, marchi e diritti simili	374.188,00			216.988,00	157.200,00				3.049,00				67.470,00		67.470,00	92.779,00
	di cui soggette a sterilizzazione					0,00								0,00		0,00	0,00
AAA160	Migliorie su Beni di Terzi				0,00												0,00
	di cui soggette a sterilizzazione				0,00												0,00
AAA180	Pubblicità				0,00												0,00
	di cui soggette a sterilizzazione				0,00												0,00
AAA200	Altre immobilizzazioni immateriali				0,00												0,00
	di cui soggette a sterilizzazione				0,00												0,00
AAA000	TOTALE IMMOBILIZZAZIONI IMMATERIALI	476.852,50	0,00	0,00	319.652,50	157.200,00	0,00	0,00	0,00	3.049,00	0,00	0,00	0,00	67.470,00	0,00	67.470,00	92.779,00
	di cui soggette a sterilizzazione				0,00												0,00

Tab. 2 - Dettaglio costi di impianto e di ampliamento

DETTAGLIO COSTI D'IMPIANTO E DI AMPLIAMENTO		MOVIMENTI DELL'ESERCIZIO			ALTRE INFORMAZIONI	
		Valore iniziale	Incrementi	Valore finale	Ragioni iscrizione	Estremi del verbale del Collegio Sindacale
Descrizione composizione				0,00		
.....				0,00		
.....				0,00		
AAA010	TOTALE	0,00	0,00	0,00		



**Tab. 3 – Dettaglio costi di ricerca e sviluppo**

		ASL ...				
DETTAGLIO COSTI DI RICERCA E SVILUPPO		MOVIMENTI DELL'ESERCIZIO		ALTRE INFORMAZIONI		
		Valore iniziale	Incrementi	Valore finale	Ragioni iscrizione	Estremi del verbale del Collegio Sindacale
Descrizione composizione				0,00		
....				0,00		
...				0,00		
AAA040	TOTALE	0,00	0,00	0,00		

**Tab. 4 – Dettaglio costi di pubblicità**

		ASL ...				
DETTAGLIO PUBBLICITA'		MOVIMENTI DELL'ESERCIZIO		ALTRE INFORMAZIONI		
		Valore iniziale	Incrementi	Valore finale	Ragioni iscrizione	Estremi del verbale del Collegio Sindacale
Descrizione composizione				0,00		
....				0,00		
...				0,00		
AAA180	TOTALE	0,00	0,00	0,00		

### IMMOBILIZZAZIONI MATERIALI

Il valore delle immobilizzazioni al 31.12.2019 accoglie i saldi iniziali ed i movimenti dell'esercizio 2019.

Gli ammortamenti delle immobilizzazioni materiali ed immateriali sono stati effettuati per quote costanti secondo le aliquote indicate nella tabella di cui all'allegato 3 del D. Lgs. 118/2011.



Il dettaglio è il seguente:

Categoria	Anni	Aliquota ammortamento
<b>IMMOBILIZZAZIONI MATERIALI</b>		
Terreni	---	---
Fabbricati	33,3	3%
Impianti e macchinari (pertinenze)	33,3	3%
Impianti e macchinari	8	12.5%
Mobili e arredi sanitari	8	12.5%
Attrezzature, apparecchi e strumenti sanitari	5	20%
Altri beni materiali	5	20%
Automezzi	4	25%
Immobilitazioni materiali in corso	---	---

I cespiti acquisiti nel corso dell'esercizio 2019 sono stati ammortizzati applicando la metà dell'aliquota ordinaria.

I cespiti di valore inferiore ad euro 516, divenuti disponibili e pronti per l'uso nel corso dell'esercizio 2019, sono stati integralmente ammortizzati.

Nel corso dell'esercizio non sono state effettuate né svalutazioni né rivalutazioni di immobilizzazioni materiali e/o immateriali.

Nel corso dell'esercizio non si sono capitalizzati oneri finanziari.

L'Azienda è provvista del libro cespiti aggiornato.



ASL 02 Lanciano-Vasto-Chieti  
NOTA INTEGRATIVA AL BILANCIO D'ESERCIZIO 2019

Al 31/12/2019 il libro cespiti e la contabilità generale risultano perfettamente allineati in quanto, al 02/01/2018 si è provveduto a registrare nell'apposita sezione del sistema informativo contabile, il libro cespiti riconciliato con la contabilità generale.

Infatti, al fine di rimuovere le criticità legate all'allineamento tra la contabilità generale e il libro cespiti, in ottemperanza ai contenuti del Piano degli Interventi per la realizzazione delle attività necessarie alla certificabilità dei Bilanci Sanitari della ASL 02 approvato con D.D.G. 545/2018 e s.m.i., sono stati prima definiti i criteri di riallineamento tra libro cespiti e contabilità generale e, successivamente, si è proceduto coerentemente con quanto stabilito con gli stessi a "Riallineare la contabilità cespiti con le ricognizioni straordinarie effettuate nel 2016".

All'esito di ulteriori verifiche effettuate sull'attività di riallineamento al 02/01/2018 si è reso necessario effettuare un assestamento sulle quote riferite al piano di ammortamento delle "Attrezzature sanitarie e scientifiche / elettromedicali".

Pertanto, la quota di ammortamento attrezzature sanitarie e scientifiche iscritta sul conto 0712010102 del CE al 31/12/2019, di complessivi € 3.888.089,99 include:

- € 1.356.080,35 quota ammortamento cespiti acquisiti nel corso dell'esercizio 2017-2018-2019;
- € 7.184,55 quota cespiti acquistati nell'esercizio 2019 di importo <€ 516 interamente ammortizzati
- € 3.064.379,79 quota ammortamento cespiti recuperati (ante 2017);
- - € 539.554,70 assestamento per riallineamento straordinario;

Le attività di riallineamento effettuate nell'anno 2018 e l'ulteriore assestamento sopra descritto, consentiranno, di gestire per i futuri esercizi le quote di ammortamento annuali e di contabilizzare su sistema informativo gli ulteriori fatti di gestione ordinaria e straordinaria che riguardano il singolo cespite.

Non si apprezzano evidenti differenze tra il totale degli ammortamenti 2019, determinati dalle operazioni di riconciliazioni descritte e generate dal sistema informativo e le quote calcolate con i criteri adottati sino a tutto il 2018.





**ASL 02 Lanciano-Vasto-Chieti**  
**NOTA INTEGRATIVA AL BILANCIO D'ESERCIZIO 2019**

Tab. 5 - Dettagli e movimenti delle immobilizzazioni materiali

CODICE MOD. SP	IMMOBILIZZAZIONI MATERIALI	ESERCIZI PRECEDENTI				MOVIMENTI DELL'ESERCIZIO							Valore Netto Contabile		
		Costo storico	Rivalutazioni (+)	Svalutazioni (-)	Fondo ammortamento (-)	Valore netto iniziale	Giroconti e Riclassificazioni (+/-)	Rivalutazioni (+)	Svalutazioni (-)	Acquisizioni e costruzioni in economia (+)	Manutenzioni e incrementative (+)	Interessi capitalizzati (-)		Dismissio ni (valore netto) (-)	Ammortamenti (-)
AAA290	Terreni disponibili di cui soggetti a sterilizzazione					0,00									0,00
AAA300	Terreni indisponibili di cui soggetti a sterilizzazione					0,00									0,00
AAA320	Fabbricati non strumentali (disponibili) di cui soggetti a sterilizzazione	2.263.880,09				2.263.880,09									0,00
AAA350	Fabbricati strumentali (disponibili) di cui soggetti a sterilizzazione	282.783.421,83			137.201.117,17	145.582.304,66			2.600.680,87					8.533.923,13	139.659.062,50
AAA380	Impianti e macchinari di cui soggetti a sterilizzazione	35.360.711,48			24.734.095,16	10.626.616,32								1.031.635,70	9.594.780,62
AAA410	Attrezzature sanitarie e scientifiche di cui soggette a sterilizzazione	121.508.230,34			110.483.043,33	11.025.187,01			2.645.558,75					3.888.083,99	9.782.655,77
AAA440	Mobili e arredi di cui soggetti a sterilizzazione	15.305.982,46			14.948.599,47	358.382,99			90.330,47					3.888.065,10	-3.888.065,10
AAA470	Automezzi di cui soggetti a sterilizzazione	4.501.347,82			4.242.148,71	259.199,11			1.233.872,49					284.455,70	-284.455,70
AAA500	Oggetti d'arte					0,00									0,00
AAA510	Altre immobilizzazioni materiali di cui soggette a sterilizzazione	17.706.234,71			16.995.450,82	710.783,89			196.673,53					651.312,17	255.445,15
AAA540	Immobilizzazioni materiali in corso e accenti	6.587.454,73				6.587.454,73								644.799,05	-644.799,05
AAA570	TOTALE IMMOBILIZZAZIONI MATERIALI di cui soggette a sterilizzazione	486.018.262,46	0,00	0,00	308.594.454,76	177.413.808,70	0,00	0,00	6.767.116,21	0,00	0,00	0,00	0,00	14.673.242,07	169.907.682,84
		0,00	0,00	0,00	0,00	0,00	0,00	0,00	0,00	0,00	0,00	0,00	0,00	14.633.696,94	

A seguito delle rettifiche apportate in sede di riapertura del bilancio 2018, le quote di ammortamento hanno subito un incremento di € 1.211.140 dovuto alla imputazione di quote di ammortamento delle manutenzioni straordinarie, altri costi capitalizzabili e attrezzature sanitarie acquisite negli anni precedenti il 2017 e non transitate nella procedura di recupero.



**Tab. 6 – Dettaglio altre immobilizzazioni materiali**

ASL 202			
DETTAGLIO ALTRE IMMOBILIZZAZIONI MATERIALI	Valore lordo	Fondo ammortamento	Valore netto
Attrezzature e macchine d'ufficio	6.359.540,05	800.887,64	5.558.652,41
Attrezzature tecnico - economici	5.842.047,94	16.352,96	5.825.694,98
Computer e macchinari elettronici	1.478.614,36	2.330.623,83	-852.009,47
Altri beni materiali	3.220.666,30	10.945.727,55	-7.725.061,25
Altri beni < 516 euro	406.774,97	706.628,35	-299.853,38
Computer e macchinari elettronici valore inferiore € 516	595.264,62	2.846.542,76	-2.251.278,14
<b>TOTALE</b>	<b>17.902.908,24</b>	<b>17.646.763,09</b>	<b>256.145,15</b>

**Altre informazioni relative alle immobilizzazioni materiali e immateriali**

Informazione	Caso presente azienda?	in	Se sì, illustrare
<b>IMM09 – Gravami.</b> Sulle immobilizzazioni dell'azienda vi sono gravami quali ipoteche, privilegi, pegni, pignoramenti ecc?	NO		
<b>IMM10 – Immobilizzazioni in contenzioso iscritte in bilancio.</b> Sulle immobilizzazioni iscritte in bilancio sono in corso contenziosi con altre aziende sanitarie, con altri enti pubblici o con soggetti privati?	NO		
<b>IMM11 – Immobilizzazioni in contenzioso non iscritte in bilancio.</b> Esistono immobilizzazioni non iscritte nello stato patrimoniale perché non riconosciute come proprietà dell'azienda in seguito a contenziosi in corso con altre aziende sanitarie, con altri enti pubblici o con soggetti privati?	NO		
<b>IMM12 – Eventuali impegni significativi assunti con fornitori per l'acquisizione di immobilizzazioni materiali.</b> Esistono impegni già assunti, ma non ancora tradottisi in debiti?	NO		
[SE SÌ ILLUSTRARE L'AMMONTARE PER SINGOLO IMPEGNO]			
<b>IMM13 – Immobilizzazioni destinate alla vendita.</b> Esistono immobilizzazioni destinate	NO		



ASL 02 Lanciano-Vasto-Chieti  
NOTA INTEGRATIVA AL BILANCIO D'ESERCIZIO 2019

alla vendita con apposito atto deliberativo aziendale?				
<b>IMM14 – Altro.</b> Esistono altre informazioni che si ritiene necessario fornire per soddisfare la regola generale secondo cui “Se le informazioni richieste da specifiche disposizioni di legge non sono sufficienti a dare una rappresentazione veritiera e corretta, si devono fornire le informazioni complementari necessarie allo scopo” (art. 2423 cc)?	NO			

**IMMOBILIZZAZIONI FINANZIARIE**

**Tab. 7 – Dettaglio immobilizzazioni materiali in corso e acconti**

		ASL 202			
		MOVIMENTI DELL'ESERCIZIO			
Tipologia finanziamento	Valore iniziale	Incrementi	Giroconti e Riclassificazioni (+/-)	Valore finale	
	6.587.454,73			6.587.454,73	0,00
					0,00
AAA540 TOTALE	6.587.454,73	0,00	0,00	6.587.454,73	0,00

**Tab. 8 – Movimentazione dei crediti finanziari**

		ASL 202				
CODICE MOD. SP	CREDITI FINANZIARI (VALORE NOMINALE)	Valore iniziale	Incrementi	Decrementi	Valore finale	
AAA660	Crediti finanziari v/Stato					0,00
AAA670	Crediti finanziari v/Regione					0,00
AAA680	Crediti finanziari v/partecipate	0,00	0,00	0,00	0,00	0,00
...	...					0,00
...	...					0,00
AAA690	Crediti finanziari v/altri	0,00	0,00	0,00	0,00	0,00
...	...					0,00
...	...					0,00
AAA650	TOTALE CREDITI FINANZIARI	0,00	0,00	0,00	0,00	0,00



**ASL 02 Lanciano-Vasto-Chieti**  
**NOTA INTEGRATIVA AL BILANCIO D'ESERCIZIO 2019**

**Tab. 9 – Movimentazione del fondo svalutazione dei crediti finanziari**

ASL 202					
CODICE MOD. SP	CREDITI FINANZIARI (FONDO SVALUTAZIONE)	Fondo svalutazione iniziale	Accantonamenti	Utilizzi	Fondo svalutazione finale
AAA660	Crediti finanziari v/Stato	0,00			0,00
AAA670	Crediti finanziari v/Regione	0,00	0,00	0,00	0,00
AAA680	Crediti finanziari v/partecipate				0,00
...	...				0,00
AAA690	Crediti finanziari v/altri	0,00	0,00	0,00	0,00
...	...				0,00
...	<b>TOTALE CREDITI FINANZIARI</b>	0,00	0,00	0,00	0,00

**Tab. 10 – Valore nominale dei crediti finanziari distinti per anno di formazione**

ASL 202						
VALORE NOMINALE DEI CREDITI AL 31/12/2019 PER ANNO DI FORMAZIONE						
CODICE MOD. SP	CREDITI FINANZIARI	2015 e precedenti	2016	2017	2018	2019
AAA660	Crediti finanziari v/Stato					
AAA670	Crediti finanziari v/Regione	0,00	0,00	0,00	0,00	0,00
AAA680	Crediti finanziari v/partecipate					
...	...					
AAA690	Crediti finanziari v/altri	0,00	0,00	0,00	0,00	0,00
...	...					
...	<b>TOTALE CREDITI FINANZIARI</b>	0,00	0,00	0,00	0,00	0,00

**Tab. 11 – Valore netto dei crediti finanziari distinti per scadenza**

ASL 202			
VALORE NETTO DEI CREDITI AL 31/12/2019 PER SCADENZA			
CODICE MOD. SP	CREDITI FINANZIARI	Entro 12 mesi	Oltre 5 anni
AAA660	Crediti finanziari v/Stato		
AAA670	Crediti finanziari v/Regione	0,00	0,00
AAA680	Crediti finanziari v/partecipate		
...	...		
AAA690	Crediti finanziari v/altri	0,00	0,00
...	...		
...	<b>TOTALE CREDITI FINANZIARI</b>	0,00	0,00



**ASL 02 Lanciano-Vasto-Chieti**  
**NOTA INTEGRATIVA AL BILANCIO D'ESERCIZIO 2019**

**Tab. 12 - Dettagli e movimentazioni dei titoli iscritti nelle immobilizzazioni**

CODICE MOD. SP	TITOLI CHE COSTITUISCONO IMMOBILIZZAZIONI FINANZIARIE	Costo storico	ESERCIZI PRECEDENTI			MOVIMENTI DELL'ESERCIZIO					Valore contabile
			Rivalutazioni (+)	Svalutazioni (-)	Valore iniziale	Giroconti e Riclassificazioni (+/-)	Rivalutazioni (+)	Svalutazioni (-)	Acquisizioni e conferimenti (+/-)	Cessioni (valore contabile) (-)	
AAA710	Partecipazioni	8.470,00	0,00	0,00	8.470,00	0,00	0,00	0,00	0,00	0,00	8.470,00
	Partecipazioni in imprese controllate	5.268,00			5.268,00						5.268,00
	Partecipazioni in imprese collegate	3.202,00			3.202,00						3.202,00
	Partecipazioni in altre imprese	0,00			0,00						0,00
AAA720	Altri titoli	0,00	0,00	0,00	0,00	0,00	0,00	0,00	0,00	0,00	0,00
AAA730	Titoli di Stato				0,00						0,00
AAA740	Altre Obligazioni				0,00						0,00
AAA750	Titoli azionari quotati in Borsa				0,00						0,00
AAA760	Titoli diversi				0,00						0,00
AAA700	TOTALE	8.470,00	0,00	0,00	8.470,00	0,00	0,00	0,00	0,00	0,00	8.470,00

**Tab. 13 - Informativa in merito alle partecipazioni iscritte nelle immobilizzazioni finanziarie**

ELENCO PARTECIPAZIONI		Sede	Forma giuridica	Capitale	% capitale pubblico	Patrimonio netto incluso riserve	Totale Attivo	Risultato di esercizio	% di possesso	Valore attribuito a bilancio	Criterio di valorizzazione (costo / FN)
Partecipazioni in imprese controllate:											
IMPIANTISTICA ANTINFORTUNISTICA SRL		CHIETI	SRL	10.328,00	51%				51%	5.268,00	
Partecipazioni in imprese collegate:											
ASL SERVICE SRL		CHIETI	SRL	10.328,00	31%				31%	3.202,00	
Partecipazioni in altre imprese:											

Il saldo al 31.12.2019 comprende l'importo di € 8.470 per l'iscrizione delle quote possedute dall'Azienda nelle seguenti società:

- 51% del capitale della società mista denominata "Impiantistica e antinfortunistica S.r.l." pari a € 5.268;

- 31% del capitale della società "ASL Service S.r.l." pari a € 3.202;



Nel corso dell'esercizio non sono state effettuate svalutazioni delle immobilizzazioni finanziarie.

Si allega alla presente nota integrativa il bilancio d'esercizio 2018 della società mista "Impiantistica e antinfortunistica s.r.l."

**Tab. 14 - Dettagli e movimentazioni delle partecipazioni iscritte nelle immobilizzazioni finanziarie**

DETTAGLIO PARTECIPAZIONI	Costo storico	ESERCIZI PRECEDENTI			MOVIMENTI DELL'ESERCIZIO					Valore finale
		Rivalutazioni (+)	Svalutazioni (-)	Valore Iniziale	Giroconti e Riclassificazioni (+/-)	Rivalutazioni (+)	Svalutazioni (-)	Acquisizioni e conferimenti (+/-)	Cessioni (valore contabile) (-)	
Partecipazioni in imprese controllate:	5.268,00	0,00	0,00	5.268,00						5.268,00
IMPIANTISTICA ANTINFORTUNISTICA SRL	5.268,00			5.268,00						5.268,00
...				0,00						0,00
Partecipazioni in imprese collegate:	3.202,00	0,00	0,00	3.202,00						3.202,00
ASL SERVICE SRL	3.202,00			3.202,00						3.202,00
...				0,00						0,00
Partecipazioni in altre imprese:	0,00	0,00	0,00	0,00						0,00
...				0,00						0,00
...				0,00						0,00



Relativamente alla “ASL Service srl” si specifica che la società è stata posta in liquidazione con atto notarile (Notaio De Matteis Giovanni di Chieti) in data 6.8.2012 e si trova a tutt’ora in stato di liquidazione.

Con riferimento alla società “Impiantistica Antinfortunicasrl”, invece, si specifica che sono in corso di approfondimento le motivazioni circa l’operatività della stessa.

**Altre informazioni relative alle immobilizzazioni finanziarie**

Informazione	Caso presente in azienda?	Se sì, illustrare
<b>IF02 – Gravami.</b> Su crediti immobilizzati, partecipazioni e altri titoli dell’azienda vi sono gravami quali pegni, pignoramenti ecc.?	NO	
<b>IF03 – Contenzioso con iscrizione in bilancio.</b> Su crediti immobilizzati, partecipazioni e altri titoli iscritti in bilancio sono in corso contenziosi con altre aziende sanitarie, con altri enti pubblici o con soggetti privati?	NO	
<b>IF04 – Contenzioso senza iscrizione in bilancio.</b> Esistono partecipazioni o altri titoli non iscritti nello stato patrimoniale perché non riconosciuti come proprietà dell’azienda in seguito a contenziosi in corso con altre aziende sanitarie, con altri enti pubblici o con soggetti privati?	NO	
<b>IF05 – Altro.</b> Esistono altre informazioni che si ritiene necessario fornire per soddisfare la regola generale secondo cui “Se le informazioni richieste da specifiche disposizioni di legge non sono sufficienti a dare una rappresentazione veritiera e corretta, si devono fornire le informazioni complementari necessarie allo scopo” (art 2423 cc)?	NO	



**C) Attivo circolante**
**6. Rimanenze**

Tab. 15 - Movimentazioni delle rimanenze di beni sanitari e non sanitari

CODICE MOD. SP	RIMANENZE	Valore iniziale	Giroconti e Riclassificazioni (+/-)	Incrementi (+)	Incrementi/ Utilizzi Fondo Svalutazione magazzino (+/-)	Decrementi (-)	Valore finale	di cui presso terzi per distribuzione e per nome e per conto	di cui scorte di reparto
ABA020	Prodotti farmaceutici ed emoderivati	5.666.424,78	0,00	5.136.006,60	0,00	5.666.424,78	5.136.006,60		633.052,00
	Medicinali con AIC, ad eccezione di vaccini ed emoderivati di produzione regionale	0,00					0,00		
	Medicinali senza AIC	0,00					0,00		
	Emoderivati di produzione regionale	0,00					0,00		
ABA030	Sangue ed emocomponenti	0,00					0,00		
ABA040	Dispositivi medici	7.176.516,79	0,00	7.093.528,01	0,00	7.176.516,79	7.093.528,01		5.856.339,00
	Dispositivi medici	0,00					0,00		
	Dispositivi medici impiantabili attivi	0,00					0,00		
	Dispositivi medico diagnostici in vitro (IVD)	0,00					0,00		
ABA050	Prodotti dietetici	117.094,42		114.168,09		117.094,42	114.168,09		12.936,00
ABA060	Materiali per la profilassi (vaccini)	633.018,81		15.439,53		633.018,81	15.439,53		82,00
ABA070	Prodotti chimici	28.475,43		25.929,58		28.475,43	25.929,58		21.913,00
ABA080	Materiali e prodotti per uso veterinario	10.997,07		19.553,88		10.997,07	19.553,88		13.309,00
ABA090	Altri beni e prodotti sanitari	133.745,79		242.653,25		133.745,79	242.653,25		66.032,41
ABA100	Acconti per acquisto di beni e prodotti sanitari	0,00		0,00		0,00	0,00		
ABA010	<b>RIMANENZE BENI SANITARI</b>	<b>13.766.273,09</b>	<b>0,00</b>	<b>12.647.278,94</b>	<b>0,00</b>	<b>13.766.273,09</b>	<b>12.647.278,94</b>		
ABA120	Prodotti alimentari	0,00		0,00		0,00	0,00		
ABA130	Materiali di guardaroba, di pulizia, e di convivenza in genere	68.975,70		46.180,29		68.975,70	46.180,29		25.846,00
ABA140	Combustibili, carburanti e lubrificanti	0,00		0,00		0,00	0,00		
ABA150	Supporti informatici e cancelleria	417.627,82		366.636,82		417.627,82	366.636,82		76.240,00
ABA160	Materiale per la manutenzione	2.551,09		3.397,62		2.551,09	3.397,62		295,00
ABA170	Altri beni e prodotti non sanitari	201.700,89		285.468,96		201.700,89	285.468,96		208.758,00
ABA180	Acconti per acquisto di beni e prodotti non sanitari	0,00		0,00		0,00	0,00		
ABA110	<b>RIMANENZE BENI NON SANITARI</b>	<b>690.855,50</b>	<b>0,00</b>	<b>701.683,69</b>	<b>0,00</b>	<b>690.855,50</b>	<b>701.683,69</b>		

Le rimanenze sono iscritte in bilancio per € 13.348.963,00 e sono state valorizzate utilizzando il criterio del costo medio ponderato.

Come si evince dal prospetto, il valore delle rimanenze riguarda sia quelle di magazzino che quelle di reparto, per le quali si è proceduto ad effettuare l'inventario fisico delle merci in giacenza al 31.12.2019. Nel complesso, si registra nel corso dell'esercizio sia un decremento delle rimanenze dei prodotti sanitari che un decremento delle rimanenze dei beni non sanitari, denotando una maggiore rotazione delle scorte di magazzino.

Le rimanenze di reparto, come si evince dalla suesposta tabella 15, hanno un valore complessivo pari ad € 6.912.782,41.

Nel corso dell'esercizio non sono state effettuate svalutazioni di rimanenze obsolete o a lento rigiro.

**Altre informazioni relative alle rimanenze.**

Informazione	Caso presente in azienda?	Se sì, illustrare
<b>RIM02 – Gravami.</b> Sulle rimanenze dell'azienda vi sono gravami quali pegni, patti di riservato dominio, pignoramenti ecc?	NO	
<b>RIM03 – Modifiche di classificazione.</b> Nel corso dell'esercizio vi sono stati rilevanti cambiamenti nella classificazione delle voci?	NO	
<b>RIM04 – Valore a prezzi di mercato.</b> Vi è una differenza, positiva e significativa, tra il valore delle rimanenze a prezzi di mercato e la loro valutazione a bilancio?	NO	
<b>RIM05 – Altro.</b> Esistono altre informazioni che si ritiene necessario fornire per soddisfare la regola generale secondo cui "Se le informazioni richieste da specifiche disposizioni di legge non sono sufficienti a dare una rappresentazione veritiera e corretta, si devono fornire le informazioni complementari necessarie allo scopo" (art 2423 cc)?	NO	

**7. Crediti**
**Tab. 16 - Movimentazioni dei crediti (valore nominale) - I parte**

		ASL 202				
CODICE MOD. SP	CREDITI (VALORE NOMINALE)	MOVIMENTI DELL'ESERCIZIO				
		Valore iniziale	Incrementi	Decrementi	Valore finale	di cui per fatture da emettere
	<b>CREDITI V/STATO - PARTE CORRENTE</b>	0,00	0,00	0,00	0,00	0,00
	<b>Crediti v/Stato per spesa corrente e acconti:</b>	0,00	0,00	0,00	0,00	0,00
ABA201	Crediti v/Stato per spesa corrente - FSN indistinto	0,00	0,00	0,00	0,00	
ABA240	Crediti v/Stato per spesa corrente - Integrazione a norma del D.L.vo 56/2000	0,00	0,00	0,00	0,00	
ABA220	Crediti v/Stato per spesa corrente - FSN vincolato	0,00	0,00	0,00	0,00	
ABA230	Crediti v/Stato per mobilità attiva extraregionale	0,00	0,00	0,00	0,00	
ABA240	Crediti v/Stato per mobilità attiva internazionale	0,00	0,00	0,00	0,00	
ABA250	Crediti v/Stato per acconto quota fabbisogno sanitario regionale standard	0,00	0,00	0,00	0,00	
ABA260	Crediti v/Stato per finanziamenti sanitario aggiuntivo corrente	0,00	0,00	0,00	0,00	
	<b>Crediti v/Stato - altro:</b>	0,00	0,00	0,00	0,00	0,00
ABA270	Crediti v/Stato per spesa corrente - altro	0,00	0,00	0,00	0,00	
ABA271	Crediti v/Stato per spesa corrente per STP (ex D.lgs. 286/98)	0,00	0,00	0,00	0,00	
	<b>CREDITI V/STATO - INVESTIMENTI</b>	0,00	0,00	0,00	0,00	0,00
ABA280	Crediti v/Stato per finanziamenti per investimenti	0,00	0,00	0,00	0,00	0,00
	.....				0,00	
	.....				0,00	
ABA290	<b>CREDITI V/STATO - RICERCA</b>	0,00	0,00	0,00	0,00	0,00
ABA300	Crediti v/Stato per ricerca corrente - Ministero della Salute	0,00	0,00	0,00	0,00	
ABA310	Crediti v/Stato per ricerca finalizzata - Ministero della Salute	0,00	0,00	0,00	0,00	
ABA320	Crediti v/Stato per ricerca - altre Amministrazioni centrali	0,00	0,00	0,00	0,00	
ABA330	Crediti v/Stato per ricerca - finanziamenti per investimenti	0,00	0,00	0,00	0,00	
ABA340	Crediti v/prefatture	128.607,66	31.866,78	0,00	160.474,44	
ABA200	<b>TOTALE CREDITI V/STATO</b>	128.607,66	31.866,78	0,00	160.474,44	0,00
ABA360	<b>CREDITI V/REGIONE O P.A. PER SPESA CORRENTE</b>	363.310.105,73	1.531.613.990,59	1.516.086.472,78	378.837.623,54	0,00
	<b>Crediti v/Regione o P.A. per finanziamento sanitario ordinario corrente:</b>	363.310.105,73	1.531.613.990,59	1.516.086.472,78	378.837.623,54	0,00
ABA370	Crediti v/Regione o Provincia Autonoma per spese correnti - IRAP					
ABA380	Crediti v/Regione o Provincia Autonoma per spese correnti - Addizionale IRPEF					
ABA390	Crediti v/Regione o Provincia Autonoma per quota FSR	83.114.979,36	826.003.204,55	810.215.202,30	98.902.981,61	
ABA400	Crediti v/Regione o Provincia Autonoma per mobilità attiva intraregionale	202.825.057,65	54.821.064,25	54.821.064,25	202.825.057,65	
ABA410	Crediti v/Regione o Provincia Autonoma per mobilità attiva extraregionale	66.874.467,28	24.484.557,42	24.484.557,42	66.874.467,28	
ABA420	Crediti v/Regione o Provincia Autonoma per acconto quota FSR	0,00	617.466.651,00	617.466.651,00	0,00	
ABA430	Crediti v/Regione o Provincia Autonoma per finanziamento sanitario aggiuntivo corrente LEA	10.495.601,46	8.754.135,37	9.098.997,81	10.150.739,02	
ABA440	Crediti v/Regione o Provincia Autonoma per finanziamento sanitario aggiuntivo corrente extra LEA	0,00	0,00	0,00	0,00	
ABA450	Crediti v/Regione o Provincia Autonoma per spesa corrente - altro	0,00	0,00	0,00	0,00	
ABA451	Crediti v/Regione o Provincia Autonoma per spesa corrente - STP (ex D.lgs. 286/98)	0,00	84.378,00	0,00	84.378,00	
ABA460	Crediti v/Regione o Provincia Autonoma per ricerca	0,00	0,00	0,00	0,00	0,00
	.....				0,00	
	.....				0,00	
ABA461	Crediti v/Regione o Provincia Autonoma per mobilità attiva internazionale	0,00	0,00	0,00	0,00	0,00
	.....					
	.....					
ABA470	<b>CREDITI V/REGIONE O P.A. PER VERSAMENTI A PATRIMONIO NETTO</b>	54.606.154,00	14.157.749,67	0,00	68.763.903,67	0,00
ABA480	Crediti v/Regione o Provincia Autonoma per finanziamenti per investimenti	0,00	0,00	0,00	0,00	
ABA490	Crediti v/Regione o Provincia Autonoma per incremento fondo dotazione	0,00	0,00	0,00	0,00	
	<b>Crediti v/Regione o P.A. per ripiano perdite:</b>	54.606.154,00	14.157.749,67	0,00	68.763.903,67	0,00
ABA500	Crediti v/Regione o Provincia Autonoma per ripiano perdite	54.606.154,00	14.157.749,67	0,00	68.763.903,67	
ABA501	Crediti v/Regione o Provincia Autonoma per anticipazione ripiano disavanzo programmato dai Piani aziendali di cui all'art. 1, comma 528, L. 208/2015	0,00	0,00	0,00	0,00	
ABA510	Crediti v/Regione per copertura debiti al 31/12/2005	0,00	0,00	0,00	0,00	
ABA520	Crediti v/Regione o Provincia Autonoma per ricostituzione risorse da investimenti esercizi precedenti	0,00	0,00	0,00	0,00	
ABA521	<b>CREDITI V/REGIONE O PROVINCIA AUTONOMA PER CONTRIBUTI L. 210/92</b>	0,00	0,00	0,00	0,00	
ABA522	<b>CREDITI V/REGIONE O PROVINCIA AUTONOMA PER CONTRIBUTI L. 210/92 - AZIENDE SANITARIE</b>	0,00	0,00	0,00	0,00	
ABA350	<b>TOTALE CREDITI V/REGIONE O PROVINCIA AUTONOMA</b>	417.916.259,73	1.545.771.740,26	1.516.086.472,78	447.601.527,21	0,00



## ASL 02 Lanciano-Vasto-Chieti

### NOTA INTEGRATIVA AL BILANCIO D'ESERCIZIO 2019

---

Come si evince dalla tabella 16, l'Azienda non vanta crediti nei confronti dello Stato per la spesa corrente. Gli unici crediti verso lo Stato che l'Azienda ha al 31.12.2019 sono quelli relativi ai crediti verso le prefetture.


I crediti verso la Regione Abruzzo sono suddivisi in:

- crediti per quota del Fondo Sanitario Regionale;
- crediti per mobilità attiva intraregionale;
- crediti per mobilità attiva extraregionale;
- crediti per finanziamento sanitario aggiuntivo corrente LEA.

In particolare quest'ultima voce subisce un decremento di complessivi € 344.862,00.

**Tab. 17 – Movimentazioni dei crediti (valore nominale) – Il parte**
**ASL 202**

CODICE MOD. SP	CREDITI (VALORE NOMINALE)	MOVIMENTI DELL'ESERCIZIO				
		Valore iniziale	Incrementi	Decrementi	Valore finale	di cui per fatture da emettere
ABA530	Crediti v/Comuni	1.573.494,97	212.669,77	267.568,17	1.518.596,57	0,00
	.....				0,00	
	.....				0,00	
ABA550	CREDITI V/AZIENDE SANITARIE PUBBLICHE DELLA REGIONE	254.288,38	117.757,55	66.420,84	305.625,09	0,00
ABA560	Crediti v/Aziende sanitarie pubbliche della Regione - per mobilità in compensazione	0,00	0,00	0,00	0,00	
ABA570	Crediti v/Aziende sanitarie pubbliche della Regione - per mobilità non in compensazione	0,00	0,00	0,00	0,00	
ABA580	Crediti v/Aziende sanitarie pubbliche della Regione - per altre prestazioni	254.288,38	117.757,55	66.420,84	305.625,09	
ABA590	Acconto quota FSR da distribuire	0,00	0,00	0,00	0,00	
ABA591	Crediti v/Aziende sanitarie pubbliche della Regione per anticipazione ripiano disavanzo programmato dai Piani aziendali di cui all'art. 1, comma 528, L. 208/2015	0,00	0,00	0,00	0,00	
ABA600	Crediti v/Aziende sanitarie pubbliche Extraregione	256.317,44	10.495,11	39,00	266.773,55	
ABA601	Crediti v/Aziende sanitarie pubbliche della Regione - per Contributi da Aziende sanitarie pubbliche della Regione o Prov. Aut. (extra fondo)	0,00	0,00	0,00	0,00	
ABA640	<b>TOTALE CREDITI V/AZIENDE SANITARIE PUBBLICHE</b>	<b>510.605,82</b>	<b>128.252,66</b>	<b>66.459,84</b>	<b>572.398,64</b>	<b>0,00</b>
ABA610	CREDITI V/SOCIETA' PARTECIPATE E/O ENTI DIPENDENTI	25.000,00	0,00	0,00	25.000,00	0,00
ABA620	Crediti v/enti regionali	0,00	0,00	0,00	0,00	0,00
	.....				0,00	
	.....				0,00	
ABA630	Crediti v/sperimentazioni gestionali	0,00	0,00	0,00	0,00	0,00
	.....				0,00	
	.....				0,00	
ABA640	Crediti v/altre partecipate	25.000,00	0,00	0,00	25.000,00	0,00
	.....				0,00	
	.....				0,00	
ABA650	Crediti v/Erario	836,36	64.950,00	64.950,00	836,36	0,00
	.....				0,00	
	.....				0,00	
ABA660	CREDITI V/ALTRI	20.210.972,10	24.107.985,74	22.231.243,37	22.087.714,47	0,00
ABA670	Crediti v/clienti privati	8.713.682,25	19.370.547,87	18.842.549,61	9.241.680,51	
ABA680	Crediti v/gestioni liquidatorie	4.779.982,19	0,00	0,00	4.779.982,19	0,00
	.....				0,00	
	.....				0,00	
ABA690	Crediti v/altri soggetti pubblici	1.524.912,78	957.738,70	1.185.513,30	1.297.138,18	0,00
	.....				0,00	
	.....				0,00	
ABA700	Crediti v/altri soggetti pubblici per ricerca	0,00	0,00	0,00	0,00	0,00
	.....				0,00	
	.....				0,00	
ABA710	Altri crediti diversi	5.192.394,88	3.713.264,99	2.203.180,46	6.702.479,41	0,00
ABA711	Altri Crediti diversi	5.192.394,88	3.713.264,99	2.203.180,46	6.702.479,41	0,00
	.....				0,00	
	.....				0,00	
ABA712	Note di credito da emettere (diverse)	0,00	0,00	0,00	0,00	0,00
	.....				0,00	
	.....				0,00	
ABA713	Altri Crediti verso erogatori (privati accreditati e convenzionati) di prestazioni sanitarie	0,00	66.434,18	0,00	66.434,18	0,00
ABA714	Altri Crediti verso erogatori (privati accreditati e convenzionati) di prestazioni sanitarie	0,00	66.434,18	0,00	66.434,18	0,00
	.....				0,00	
	.....				0,00	
ABA715	Note di credito da emettere (privati accreditati e convenzionati)	0,00	0,00	0,00	0,00	0,00
	.....				0,00	
	.....				0,00	





## ASL 02 Lanciano-Vasto-Chieti

### NOTA INTEGRATIVA AL BILANCIO D'ESERCIZIO 2019

---

La voce ABA670 “crediti v/clienti privati” comprende anche il credito relativo alle prestazioni di pronto soccorso effettuate e non ancora riscosse.

Nel corso dell'esercizio non sono state effettuate svalutazioni di crediti iscritti nell'attivo circolante.



## ASL 02 Lanciano-Vasto-Chieti

### NOTA INTEGRATIVA AL BILANCIO D'ESERCIZIO 2019

Tab. 18 – Movimentazioni del fondo svalutazione crediti – I parte

ASL 202

CODICE MOD. SP	FONDO SVALUTAZIONE CREDITI	Fondo svalutazione iniziale	Accantonamenti	Utilizzi	Fondo svalutazione finale
	<b>CREDITI V/STATO - PARTE CORRENTE</b>	0,00	0,00	0,00	0,00
	Crediti v/Stato per spesa corrente e acconti:	0,00	0,00	0,00	0,00
ABA201	Crediti v/Stato per spesa corrente - FSN indistinto				0,00
ABA240	Crediti v/Stato per spesa corrente - integrazione a norma del D.L.vo 56/2000				
ABA220	Crediti v/Stato per spesa corrente - FSN vincolato				0,00
ABA230	Crediti v/Stato per mobilità attiva extraregionale				0,00
ABA240	Crediti v/Stato per mobilità attiva internazionale				0,00
ABA250	Crediti v/Stato per acconto quota fabbisogno sanitario regionale standard				0,00
ABA260	Crediti v/Stato per finanziamento sanitario aggiuntivo corrente				0,00
	Crediti v/Stato - altro:	0,00	0,00	0,00	0,00
ABA270	Crediti v/Stato per spesa corrente - altro				0,00
ABA271	Crediti v/Stato per spesa corrente per STP (ex D.lgs. 286/98)				0,00
	<b>CREDITI V/STATO - INVESTIMENTI</b>	0,00	0,00	0,00	0,00
ABA280	Crediti v/Stato per finanziamenti per investimenti	0,00	0,00	0,00	0,00
	.....				0,00
	.....				0,00
ABA290	<b>CREDITI V/STATO - RICERCA</b>	0,00	0,00	0,00	0,00
ABA300	Crediti v/Stato per ricerca corrente - Ministero della Salute				0,00
ABA310	Crediti v/Stato per ricerca finalizzata - Ministero della Salute				0,00
ABA320	Crediti v/Stato per ricerca - altre Amministrazioni centrali				0,00
ABA330	Crediti v/Stato per ricerca - finanziamenti per investimenti				0,00
ABA340	Crediti v/prefetture	128.607,66	31.866,78		160.474,44
ABA200	<b>TOTALE CREDITI V/STATO</b>	128.607,66	31.866,78	0,00	160.474,44
ABA360	<b>CREDITI V/REGIONE O P.A. PER SPESA CORRENTE</b>	363.310.105,73	1.531.613.990,59	1.516.086.472,78	378.837.623,54
	Crediti v/Regione o P.A. per finanziamento sanitario ordinario corrente:	363.310.105,73	1.531.613.990,59	1.516.086.472,78	378.837.623,54
ABA370	Crediti v/Regione o Provincia Autonoma per spesa corrente - IRAP				
ABA380	Crediti v/Regione o Provincia Autonoma per spesa corrente - Addizionale IRPEF				
ABA390	Crediti v/Regione o Provincia Autonoma per quota FSR	83.114.979,36	626.003.204,56	810.215.202,30	98.902.981,61
ABA400	Crediti v/Regione o Provincia Autonoma per mobilità attiva intraregionale	202.825.057,65	54.821.064,25	54.821.064,25	202.825.057,65
ABA410	Crediti v/Regione o Provincia Autonoma per mobilità attiva extraregionale	66.874.467,26	24.484.557,42	24.484.557,42	66.874.467,26
ABA420	Crediti v/Regione o Provincia Autonoma per acconto quota FSR		617.466.651,00	617.466.651,00	0,00
ABA430	Crediti v/Regione o Provincia Autonoma per finanziamento sanitario aggiuntivo corrente LEA	10.495.601,46	8.754.135,37	9.088.997,81	10.150.739,02
ABA440	Crediti v/Regione o Provincia Autonoma per finanziamento sanitario aggiuntivo corrente extra LEA				0,00
ABA450	Crediti v/Regione o Provincia Autonoma per spesa corrente - altro				0,00
ABA451	Crediti v/Regione o Provincia Autonoma per spesa corrente - STP (ex D.lgs. 286/98)		84.378,00		84.378,00
ABA460	Crediti v/Regione o Provincia Autonoma per ricerca	0,00	0,00	0,00	0,00
	.....				0,00
	.....				0,00
ABA461	Crediti v/Regione o Provincia Autonoma per mobilità attiva internazionale	0,00	0,00	0,00	0,00
	.....				0,00
	.....				0,00
ABA470	<b>CREDITI V/REGIONE O P.A. PER VERSAMENTI A PATRIMONIO NETTO</b>	54.606.154,00	14.157.749,67	0,00	68.763.903,67
ABA480	Crediti v/Regione o Provincia Autonoma per finanziamenti per investimenti				0,00
ABA490	Crediti v/Regione o Provincia Autonoma per incremento fondo dotazione				0,00
	Crediti v/Regione o P.A. per ripiano perdite:	54.606.154,00	14.157.749,67	0,00	68.763.903,67
ABA500	Crediti v/Regione o Provincia Autonoma per ripiano perdite	54.606.154,00	14.157.749,67		68.763.903,67
ABA501	Crediti v/Regione o Provincia Autonoma per anticipazione ripiano disavanzo programmato dai Piani aziendali di cui all'art. 1, comma 528, L. 208/2015				0,00
ABA510	Crediti v/Regione per copertura debiti al 31/12/2005				0,00
ABA520	Crediti v/Regione o Provincia Autonoma per ricostituzione risorse da investimenti esercizi precedenti				0,00
ABA621	<b>CREDITI V/REGIONE O PROVINCIA AUTONOMA PER CONTRIBUTI L. 210/92</b>				0,00
ABA522	<b>CREDITI V/REGIONE O PROVINCIA AUTONOMA PER CONTRIBUTI L. 210/92 - AZIENDE SANITARIE</b>				0,00
ABA360	<b>TOTALE CREDITI V/REGIONE O PROVINCIA AUTONOMA</b>	417.916.259,73	1.545.771.740,26	1.516.086.472,78	447.601.527,21



ASL 02 Lanciano-Vasto-Chieti

NOTA INTEGRATIVA AL BILANCIO D'ESERCIZIO 2019

Tab. 19 – Movimentazioni del fondo svalutazione crediti – II parte

		ASL 202			
CODICE MOD. SP	FONDO SVALUTAZIONE CREDITI	Fondo svalutazione iniziale	Accantonamenti	Utilizzi	Fondo svalutazione finale
ABA530	Crediti v/Comuni	1.573.494,97	212.669,77	267.568,17	1.518.596,57
		1.573.494,97	212.669,77	267.568,17	1.518.596,57
					0,00
ABA550	CREDITI V/AZIENDE SANITARIE PUBBLICHE DELLA REGIONE	254.346,13	117.699,80	66.420,84	305.625,09
ABA560	Crediti v/Aziende sanitarie pubbliche della Regione - per mobilità in compensazione				0,00
ABA570	Crediti v/Aziende sanitarie pubbliche della Regione - per mobilità non in compensazione				0,00
ABA580	Crediti v/Aziende sanitarie pubbliche della Regione - per altre prestazioni	254.346,13	117.699,80	66.420,84	305.625,09
ABA590	Acconto quota FSR da distribuire				0,00
ABA591	Crediti v/Aziende sanitarie pubbliche della Regione per anticipazione ripiano disavanzo programmato dai Piani aziendali di cui all'art. 1, comma 526, L. 208/2015				0,00
ABA600	Crediti v/Aziende sanitarie pubbliche Extraregione	256.317,44	10.495,11	39,00	266.773,55
ABA601	Crediti v/Aziende sanitarie pubbliche della Regione - per Contributi da Aziende sanitarie pubbliche della Regione o Prov. Aut. (extra fondo)				0,00
ABA540	TOTALE CREDITI V/AZIENDE SANITARIE PUBBLICHE	510.663,57	128.194,91	66.459,84	572.398,64
ABA610	CREDITI V/SOCIETA' PARTECIPATE E/O ENTI DIPENDENTI	25.000,00	0,00	0,00	25.000,00
ABA620	Crediti v/enti regionali	0,00	0,00	0,00	0,00
	.....				0,00
	.....				0,00
ABA630	Crediti v/sperimentazioni gestionali	0,00	0,00	0,00	0,00
	.....				0,00
	.....				0,00
ABA640	Crediti v/altre partecipate	25.000,00	0,00	0,00	25.000,00
	.....	25.000,00			25.000,00
	.....				0,00
ABA650	Crediti v/Erario	836,36	0,00	0,00	836,36
	.....	836,36			836,36
	.....				0,00
ABA660	CREDITI V/ALTRI	20.210.972,10	24.107.985,74	22.231.243,37	22.087.714,47
ABA670	Crediti v/clienti privati	8.713.682,25	19.370.547,67	18.842.549,61	9.241.680,51
ABA680	Crediti v/gestioni liquidatorie	4.779.982,19	0,00	0,00	4.779.982,19
	.....	4.779.982,19			4.779.982,19
	.....				0,00
ABA690	Crediti v/altri soggetti pubblici	1.524.912,78	957.738,70	1.185.513,30	1.297.138,18
	.....	1.524.912,78	957.738,70	1.185.513,30	1.297.138,18
	.....				0,00
ABA700	Crediti v/altri soggetti pubblici per ricerca	0,00	0,00	0,00	0,00
	.....				0,00
	.....				0,00
ABA710	Altri crediti diversi	5.192.394,88	3.713.264,99	2.203.180,46	6.702.479,41
ABA711	Altri Crediti diversi	5.192.394,88	3.713.264,99	2.203.180,46	6.702.479,41
	.....				0,00
	.....				0,00
ABA712	Note di credito da emettere (diverse)	0,00	0,00	0,00	0,00
	.....				0,00
	.....				0,00
ABA713	Altri Crediti verso erogatori (privati accreditati e convenzionati) di prestazioni sanitarie	0,00	66.434,18	0,00	66.434,18
ABA714	Altri Crediti verso erogatori (privati accreditati e convenzionati) di prestazioni sanitarie	0,00	66.434,18	0,00	66.434,18
	.....				0,00
	.....				0,00
ABA715	Note di credito da emettere (privati accreditati e convenzionati)	24	0,00	0,00	0,00
	.....				0,00
	.....				0,00



**Tab. 20 – Valore nominale dei crediti distinti per anno di formazione**
**ASL 202**

CODICE MOD. SP	CREDITI	VALORE NOMINALE DEI CREDITI AL 31/12/2019 PER ANNO DI FORMAZIONE				
		Anno 2015 e precedenti	Anno 2016	Anno 2017	Anno 2018	Anno 2019
	<b>CREDITI V/STATO - PARTE CORRENTE</b>	0,00	0,00	0,00	0,00	0,00
	Crediti v/Stato per spesa corrente e acconti:	0,00	0,00	0,00	0,00	0,00
ABA201	Crediti v/Stato per spesa corrente - FSN indistinto					
ABA210	Crediti v/Stato per spesa corrente - Integrazione a norma del D.L. vo-56/2000					
ABA220	Crediti v/Stato per spesa corrente - FSN vincolato					
ABA230	Crediti v/Stato per mobilità attiva extraregionale					
ABA240	Crediti v/Stato per mobilità attiva internazionale					
ABA250	Crediti v/Stato per acconto quota fabbisogno sanitario regionale standard					
ABA260	Crediti v/Stato per finanziamento sanitario aggiuntivo corrente					
	<b>Crediti v/Stato - altro:</b>	0,00	0,00	0,00	0,00	0,00
ABA270	Crediti v/Stato per spesa corrente - altro					
ABA271	Crediti v/Stato per spesa corrente per STP (ex D.lgs. 286/98)					
	<b>CREDITI V/STATO - INVESTIMENTI</b>	0,00	0,00	0,00	0,00	0,00
ABA280	Crediti v/Stato per finanziamenti per investimenti	0,00	0,00	0,00	0,00	0,00
	.....					
	.....					
ABA290	<b>CREDITI V/STATO - RICERCA</b>	0,00	0,00	0,00	0,00	0,00
ABA300	Crediti v/Stato per ricerca corrente - Ministero della Salute					
ABA310	Crediti v/Stato per ricerca finalizzata - Ministero della Salute					
ABA320	Crediti v/Stato per ricerca - altre Amministrazioni centrali					
ABA330	Crediti v/Stato per ricerca - finanziamenti per investimenti					
ABA340	Crediti v/prefetture	112.499,66	7.760,00	3.275,00	5.073,00	31.866,78
ABA200	<b>TOTALE CREDITI V/STATO</b>	112.499,66	7.760,00	3.275,00	5.073,00	31.866,78
ABA360	<b>CREDITI V/REGIONE O P.A. PER SPESA CORRENTE</b>	220.388.458,29	76.254.478,00	47.724.750,00	18.597.557,00	15.788.002,25
	Crediti v/Regione o P.A. per finanziamento sanitario ordinario corrente:	220.388.458,29	76.254.478,00	47.724.750,00	18.597.557,00	15.788.002,25
ABA370	Crediti v/Regione o Provincia Autonoma per spesa corrente - IRAP					
ABA380	Crediti v/Regione o Provincia Autonoma per spesa corrente - Addizionale IRPEF					
ABA390	Crediti v/Regione o Provincia Autonoma per quota FSR	14.728.946,36	5.491.285,00	44.297.191,00	18.597.557,00	15.788.002,25
ABA400	Crediti v/Regione o Provincia Autonoma per mobilità attiva intraregionale	155.262.323,65	47.562.734,00	0,00	0,00	0,00
ABA410	Crediti v/Regione o Provincia Autonoma per mobilità attiva extraregionale	43.969.290,26	22.905.177,00	0,00	0,00	0,00
ABA420	Crediti v/Regione o Provincia Autonoma per acconto quota FSR	6.427.898,02	295.282,00	3.427.559,00	0,00	0,00
ABA430	Crediti v/Regione o Provincia Autonoma per finanziamento sanitario aggiuntivo corrente LEA					
ABA440	Crediti v/Regione o Provincia Autonoma per finanziamento sanitario aggiuntivo corrente extra LEA					
ABA450	Crediti v/Regione o Provincia Autonoma per spesa corrente - altro					
ABA451	Crediti v/Regione o Provincia Autonoma per spesa corrente - STP (ex D.lgs. 286/98)					
ABA460	Crediti v/Regione o Provincia Autonoma per ricerca	0,00	0,00	0,00	0,00	0,00
	.....					
	.....					
ABA461	Crediti v/Regione o Provincia Autonoma per mobilità attiva internazionale	0,00	0,00	0,00	0,00	0,00
	.....					
	.....					
ABA470	<b>CREDITI V/REGIONE O P.A. PER VERSAMENTI A PATRIMONIO NETTO</b>	0,00	0,00	25.760.636,00	28.845.518,00	14.157.749,67
ABA480	Crediti v/Regione o Provincia Autonoma per finanziamenti per investimenti					
ABA490	Crediti v/Regione o Provincia Autonoma per incremento fondo dotazione					
	Crediti v/Regione o P.A. per ripiano perdite:	0,00	0,00	25.760.636,00	28.845.518,00	14.157.749,67



## ASL 02 Lanciano-Vasto-Chieti

### NOTA INTEGRATIVA AL BILANCIO D'ESERCIZIO 2019

ABA500	Crediti v/Regione o Provincia Autonoma per ripiano perdite			25.760.636,00	28.845.518,00	14.157.749,67
ABA501	Crediti v/Regione o Provincia Autonoma per anticipazione ripiano disavanzo programmato dai Piani aziendali di cui all'art. 1, comma 528, L. 208/2015					
ABA510	Crediti v/Regione per copertura debiti al 31/12/2005					
ABA520	Crediti v/Regione o Provincia Autonoma per ricostituzione risorse da investimenti esercizi precedenti					
ABA521	CREDITI V/REGIONE O PROVINCIA AUTONOMA PER CONTRIBUTI L. 210/92					
ABA522	CREDITI V/REGIONE O PROVINCIA AUTONOMA PER CONTRIBUTI L. 210/92 – AZIENDE SANITARIE					
ABA350	TOTALE CREDITI V/REGIONE O PROVINCIA AUTONOMA	220.388.458,29	76.254.478,00	73.485.386,00	47.443.075,00	29.945.751,92

La Tab. 20, come la Tab. 21, riporta la stratificazione dei crediti per anno di formazione, così come disposto dal D.Lgs. 118/2011 s.m.i., e dalle linee guida regionali per la chiusura del bilancio d'esercizio 2019.

**Tab. 21 – Valore nominale dei crediti distinti per anno di formazione – II parte**

CODICE MOD. SP	CREDITI	VALORE NOMINALE DEI CREDITI AL 31/12/2019 PER ANNO DI FORMAZIONE				
		Anno 2015 e precedenti	Anno 2016	Anno 2017	Anno 2018	Anno 2019
ABA530	Crediti v/Comuni	9.695,25	781.699,00	686.256,00	31.780,00	0,00
		9.695,25	781.699,00	686.256,00	31.780,00	0,00
ABA550	CREDITI V/AZIENDE SANITARIE PUBBLICHE DELLA REGIONE	218.675,09	41.981,00	37.669,00	7.300,00	0,00
ABA560	Crediti v/Aziende sanitarie pubbliche della Regione - per mobilità in compensazione					
ABA570	Crediti v/Aziende sanitarie pubbliche della Regione - per mobilità non in compensazione					
ABA580	Crediti v/Aziende sanitarie pubbliche della Regione - per altre prestazioni	218.675,09	41.981,00	37.669,00	7.300,00	0,00
ABA590	Acconto quota FSR da distribuire					
ABA591	Crediti v/Aziende sanitarie pubbliche della Regione per anticipazione ripiano disavanzo programmato dai Piani aziendali di cui all'art. 1, comma 528, L. 208/2015					
ABA600	Crediti v/Aziende sanitarie pubbliche Extraregione	235.844,44	16.147,00	2.557,00	1.730,00	10.495,11
ABA601	Crediti v/Aziende sanitarie pubbliche della Regione - per Contributi da Aziende sanitarie pubbliche della Regione o					
ABA540	<b>TOTALE CREDITI V/AZIENDE SANITARIE PUBBLICHE</b>	<b>454.519,53</b>	<b>58.128,00</b>	<b>40.226,00</b>	<b>9.030,00</b>	<b>10.495,11</b>
ABA610	CREDITI V/SOCIETA' PARTECIPATE E/O ENTI DIPENDENTI	25.000,00	0,00	0,00	0,00	0,00
ABA620	Crediti v/enti regionali	0,00	0,00	0,00	0,00	0,00
	.....					
	.....					
ABA630	Crediti v/sperimentazioni gestionali	0,00	0,00	0,00	0,00	0,00
	.....					
	.....					
ABA640	Crediti v/altre partecipate	25.000,00	0,00	0,00	0,00	0,00
	.....	25.000,00				
	.....					
ABA650	Crediti v/Erario	836,00	0,00	0,00	0,00	0,00
	.....	836,00				
	.....					
ABA660	CREDITI V/ALTRI	11.018.958,50	2.228.926,00	1.803.422,00	4.931.891,00	2.104.516,97
ABA670	Crediti v/clienti privati	5.567.746,25	614.273,00	991.683,00	1.540.000,00	527.998,26
ABA680	Crediti v/gestioni liquidatorie	2.803.002,19	0,00	0,00	1.976.980,00	0,00
	.....	2.803.002,19	0,00	0,00	1.976.980,00	0,00
	.....					
ABA690	Crediti v/altri soggetti pubblici	503.105,18	201.926,00	404.049,00	188.058,00	0,00
	.....	503.105,18	201.926,00	404.049,00	188.058,00	0,00
	.....					
ABA700	Crediti v/altri soggetti pubblici per ricerca	0,00	0,00	0,00	0,00	0,00
	.....					
	.....					
ABA710	Altri crediti diversi	2.145.104,88	1.412.727,00	407.710,00	1.226.853,00	1.510.084,53
ABA711	Altri Crediti diversi	2.145.104,88	1.412.727,00	407.710,00	1.226.853,00	1.510.084,53
	.....					
	.....					
ABA712	Note di credito da emettere (diverse)	0,00	0,00	0,00	0,00	0,00
	.....					
	.....					
ABA713	Altri Crediti verso erogatori (privati accreditati e convenzionati) di prestazioni sanitarie	0,00	0,00	0,00	0,00	66.434,18
ABA714	Altri Crediti verso erogatori (privati accreditati e convenzionati) di prestazioni sanitarie	0,00	0,00	0,00	0,00	66.434,18
	.....					
	.....					
ABA715	Note di credito da emettere (privati accreditati e convenzionati)	0,00	0,00	0,00	0,00	0,00
	.....					
	.....					

**Tab. 22 – Valore netto dei crediti per anno di scadenza – I parte**
**ASL 202**

CODICE MOD. SP	CREDITI	VALORE NETTO DEI CREDITI AL 31/12/2019 PER SCADENZA		
		Entro 12 mesi	Tra 1 e 5 anni	Oltre 5 anni
	<b>CREDITI V/STATO - PARTE CORRENTE</b>			
	<b>Crediti v/Stato per spesa corrente e acconti:</b>			
ABA201	Crediti v/Stato per spesa corrente - FSN indistinto	0,00	0,00	0,00
ABA210	Crediti v/Stato per spesa corrente - Integrazione a norma del D.L. vo 56/2000	0,00		0,00
ABA220	Crediti v/Stato per spesa corrente - FSN vincolato	0,00		
ABA230	Crediti v/Stato per mobilità attiva extraregionale	0,00		
ABA240	Crediti v/Stato per mobilità attiva internazionale	0,00		
ABA250	Crediti v/Stato per acconto quota fabbisogno sanitario regionale standard	0,00		
ABA260	Crediti v/Stato per finanziamento sanitario aggiuntivo corrente	0,00		
	<b>Crediti v/Stato - altro:</b>	0,00	0,00	0,00
ABA270	Crediti v/Stato per spesa corrente - altro	0,00		
ABA271	Crediti v/Stato per spesa corrente per STP (ex D.lgs. 286/98)	0,00		
	<b>CREDITI V/STATO - INVESTIMENTI</b>	0,00	0,00	0,00
ABA280	Crediti v/Stato per finanziamenti per investimenti	0,00	0,00	0,00
	.....			
	.....			
ABA290	<b>CREDITI V/STATO - RICERCA</b>	0,00	0,00	0,00
ABA300	Crediti v/Stato per ricerca corrente - Ministero della Salute	0,00		
ABA310	Crediti v/Stato per ricerca finalizzata - Ministero della Salute	0,00		
ABA320	Crediti v/Stato per ricerca - altre Amministrazioni centrali	0,00		
ABA330	Crediti v/Stato per ricerca - finanziamenti per investimenti	0,00		
ABA340	Crediti v/prefetture	160.474,44		
ABA200	<b>TOTALE CREDITI V/STATO</b>	160.474,44	0,00	0,00
ABA360	<b>CREDITI V/REGIONE O P.A. PER SPESA CORRENTE</b>	378.837.623,54	0,00	0,00
	<b>Crediti v/Regione o P.A. per finanziamento sanitario ordinario corrente:</b>	378.837.623,54	0,00	0,00
ABA370	Crediti v/Regione o Provincia Autonoma per spesa corrente - IRAP	0,00		
ABA380	Crediti v/Regione o Provincia Autonoma per spesa corrente - Addizionale IRPEF	0,00		
ABA390	Crediti v/Regione o Provincia Autonoma per quota FSR	98.902.981,61		
ABA400	Crediti v/Regione o Provincia Autonoma per mobilità attiva intraregionale	202.825.057,65		
ABA410	Crediti v/Regione o Provincia Autonoma per mobilità attiva extraregionale	66.874.467,26		
ABA420	Crediti v/Regione o Provincia Autonoma per acconto quota FSR	0,00		
ABA430	Crediti v/Regione o Provincia Autonoma per finanziamento sanitario aggiuntivo corrente LEA	10.150.739,02		
ABA440	Crediti v/Regione o Provincia Autonoma per finanziamento sanitario aggiuntivo corrente extra LEA	0,00		
ABA450	Crediti v/Regione o Provincia Autonoma per spesa corrente - altro	0,00		
ABA451	Crediti v/Regione o Provincia Autonoma per spesa corrente - STP (ex D.lgs. 286/98)	84.378,00		
ABA460	Crediti v/Regione o Provincia Autonoma per ricerca	0,00	0,00	0,00
	.....			
	.....			
ABA461	Crediti v/Regione o Provincia Autonoma per mobilità attiva internazionale	0,00	0,00	0,00
	.....			
	.....			
ABA470	<b>CREDITI V/REGIONE O P.A. PER VERSAMENTI A PATRIMONIO NETTO</b>	68.763.903,67	0,00	0,00
ABA480	Crediti v/Regione o Provincia Autonoma per finanziamenti per investimenti	0,00		
ABA490	Crediti v/Regione o Provincia Autonoma per incremento fondo dotazione	0,00		
	<b>Crediti v/Regione o P.A. per ripiano perdite:</b>	68.763.903,67	0,00	0,00
ABA500	Crediti v/Regione o Provincia Autonoma per ripiano perdite	68.763.903,67		
ABA501	Crediti v/Regione o Provincia Autonoma per anticipazione ripiano disavanzo programmato dai Piani aziendali di cui all'art. 1, comma 528, L. 208/2015	0,00		
ABA510	Crediti v/Regione per copertura debiti al 31/12/2005	0,00		
ABA520	Crediti v/Regione o Provincia Autonoma per ricostituzione risorse da investimenti esercizi precedenti	0,00		
ABA521	<b>CREDITI V/REGIONE O PROVINCIA AUTONOMA PER CONTRIBUTI L. 210/92</b>	0,00		
ABA522	<b>CREDITI V/REGIONE O PROVINCIA AUTONOMA PER CONTRIBUTI L. 210/92 - AZIENDE SANITARIE</b>	0,00		
ABA360	<b>TOTALE CREDITI V/REGIONE O PROVINCIA AUTONOMA</b>	447.601.527,21	0,00	0,00



**Tab. 23 – Valore netto dei crediti per anno di scadenza – II parte**

ASL ...

CODICE MOD. SP	CREDITI	VALORE NETTO DEI CREDITI AL 31/12/2019 PER SCADENZA		
		Entro 12 mesi	Tra 1 e 5 anni	Oltre 5 anni
ABA530	Crediti v/Comuni	1.518.596,57	0,00	0,00
	.....			
	.....			
ABA550	<b>CREDITI V/AZIENDE SANITARIE PUBBLICHE DELLA REGIONE</b>	305.625,09	0,00	0,00
ABA560	Crediti v/Aziende sanitarie pubbliche della Regione - per mobilità in compensazione	0,00		
ABA570	Crediti v/Aziende sanitarie pubbliche della Regione - per mobilità non in compensazione	0,00		
ABA580	Crediti v/Aziende sanitarie pubbliche della Regione - per altre prestazioni	305.625,09		
ABA590	Accanto quota FSR da distribuire	0,00		
ABA591	Crediti v/Aziende sanitarie pubbliche della Regione per anticipazione ripiano disavanzo programmato dai Piani aziendali di cui all'art. 1, comma 528, L. 208/2015	0,00		
ABA600	Crediti v/Aziende sanitarie pubbliche Extraregione	266.773,55		
ABA601	Crediti v/Aziende sanitarie pubbliche della Regione - per Contributi da Aziende sanitarie pubbliche della Regione o Prov. Aut. (extra fondo)	0,00		
ABA640	<b>TOTALE CREDITI V/AZIENDE SANITARIE PUBBLICHE</b>	572.398,64	0,00	0,00
ABA610	<b>CREDITI V/SOCIETA' PARTECIPATE E/O ENTI DIPENDENTI</b>	25.000,00	0,00	0,00
ABA620	Crediti v/enti regionali	0,00	0,00	0,00
	.....			
	.....			
ABA630	Crediti v/sperimentazioni gestionali	0,00	0,00	0,00
	.....			
	.....			
ABA640	Crediti v/altre partecipate	25.000,00	0,00	0,00
	.....			
	.....			
ABA650	Crediti v/Erario	836,36	0,00	0,00
	.....			
	.....			
ABA660	<b>CREDITI V/ALTRI</b>	22.087.714,47	0,00	0,00
ABA670	Crediti v/clienti privati	9.241.680,51		
ABA680	Crediti v/gestioni liquidatorie	4.779.982,19	0,00	0,00
	.....			
	.....			
ABA690	Crediti v/altri soggetti pubblici	1.297.138,18	0,00	0,00
	.....			
	.....			
ABA700	Crediti v/altri soggetti pubblici per ricerca	0,00	0,00	0,00
	.....			
	.....			
ABA710	<b>Altri crediti diversi</b>	6.702.479,41	0,00	0,00
ABA711	Altri Crediti diversi	6.702.479,41	0,00	0,00
	.....			
	.....			
ABA712	Note di credito da emettere (diverse)	0,00	0,00	0,00
	.....			
	.....			
ABA713	<b>Altri Crediti verso erogatori (privati accreditati e convenzionati) di prestazioni sanitarie</b>	66.434,18	0,00	0,00
ABA714	Altri Crediti verso erogatori (privati accreditati e convenzionati) di prestazioni sanitarie	66.434,18	0,00	0,00
	.....			
	.....			
ABA715	Note di credito da emettere (privati accreditati e convenzionati)	0,00	0,00	0,00
	.....			
	.....			





## ASL 02 Lanciano-Vasto-Chieti

### NOTA INTEGRATIVA AL BILANCIO D'ESERCIZIO 2019

Tab. 24 – Dettaglio crediti intraregionali per mobilità (in compensazione)

ASL 202

DETTAGLIO CREDITI INTRAREGIONALI PER SINGOLA AZIENDA	Mobilità in compensazione	Mobilità non in compensazione	Altre prestazioni
ASL AVEZZANO SULMONA L'AQUILA			22.910,00
ASL PESCARA			241.913,00
ASL TERAMO			8.235,00

Per quanto riguarda i crediti e debiti infragruppo, prosegue il processo di riconciliazione tra le singole ASL della Regione.

Tab. 25 - *Dettagli crediti per incrementi di patrimonio netto*

		ASL 202						
CODICE MOD. SP	DETTAGLIO CREDITI PER INCREMENTI DI PATRIMONIO NETTO DELIBERATI	Delibera n°/anno	Importo delibera	Riscosso negli esercizi precedenti (-)	Consistenza iniziale	Importo nuove deliberazioni	Riscossioni (-)	Consistenza finale
ABA280	Crediti v/Stato per finanziamenti per investimenti <i>Inserire dettaglio</i>				0,00			0,00
ABA480	Crediti v/Regione o Provincia Autonoma per finanziamenti per investimenti <i>Inserire dettaglio</i>				0,00			0,00
ABA490	Crediti v/Regione o Provincia Autonoma per incremento fondo dotazione <i>Inserire dettaglio</i>				0,00			0,00
ABA500	Crediti v/Regione o Provincia Autonoma per ripiano perdite <i>Inserire dettaglio</i>	linee guida regionali			54.606.154,00	14.157.749,67		68.763.903,67
ABA501	Crediti v/Regione o Provincia Autonoma per anticipazione ripiano disavanzo programmato dai Piani aziendali di cui all'art. 1, comma 528, L. 208/2015 <i>Inserire dettaglio</i>				0,00			0,00
ABA510	Crediti v/Regione per copertura debiti al 31/12/2005 <i>Inserire dettaglio</i>				0,00			0,00
ABA520	Crediti v/Regione o Provincia Autonoma per ricostituzione risorse da investimenti esercizi precedenti <i>Inserire dettaglio</i>				0,00			0,00
ABA521	Crediti v/Regione o Provincia Autonoma per contributi L. 210/92 <i>Inserire dettaglio</i>				0,00			0,00
ABA522	Crediti v/Regione o Provincia Autonoma per contributi L. 210/92 - aziende sanitarie <i>Inserire dettaglio</i>				0,00			0,00

Non sono presenti attività finanziarie che non costituiscono immobilizzazioni



**8. Attività finanziarie che non costituiscono immobilizzazioni**

**Tab. 26 - Movimentazioni delle attività finanziarie che non costituiscono immobilizzazioni**

CODICE MOD. SP	ATTIVITA' FINANZIARIE CHE NON COSTITUISCONO IMMOBILIZZAZIONI	ESERCIZI PRECEDENTI			MOVIMENTI DELL'ESERCIZIO				Valore netto	
		Rivalutazioni (+)	Svalutazioni (-)	Valore iniziale	Giroconti e Riclassificazioni (+/-)	Rivalutazioni (+)	Svalutazioni (-)	Acquisizioni (+)		Cessioni (-)
ABA730	Partecipazioni che non costituiscono immobilizzazioni Partecipazioni in imprese collegate Partecipazioni in altre imprese			0,00 0,00 0,00						0,00 0,00 0,00
ABA740	Altri titoli che non costituiscono immobilizzazioni			0,00						0,00
	<b>TOTALE ATTIVITA' FINANZIARIE CHE NON COSTITUISCONO IMMOBILIZZAZIONI</b>	0,00	0,00	0,00	0,00	0,00	0,00	0,00	0,00	0,00

**Tab. 27 - Elenco e informativa delle partecipazioni che non costituiscono immobilizzazioni**

ASL ...									
Sede	Forma giuridica	Capitale	% capitale pubblico	Patrimonio netto incluso riserve	Totale Attivo	Risultato di esercizio	% di possesso	Valore attribuito a bilancio	
<b>ELENCO PARTECIPAZIONI CHE NON COSTITUISCONO IMMOBILIZZAZIONI</b>									
Partecipazioni in imprese controllate:									
...									
...									
Partecipazioni in imprese collegate:									
...									
...									
Partecipazioni in altre imprese:									
...									
...									





**ASL 02 Lanciano-Vasto-Chieti**  
**NOTA INTEGRATIVA AL BILANCIO D'ESERCIZIO 2019**

Tab. 28 - Dettagli e movimentazioni delle attività finanziarie che non

CODICE MOD. SP	DETTAGLIO ATTIVITA' FINANZIARIE CHE NON COSTITUISCONO IMMOBILIZZAZIONI	ESERCIZI PRECEDENTI		MOVIMENTI DELL'ESERCIZIO					Valore finale	
		Rivalutazioni (+)	Svalutazioni (-)	Valore iniziale	Giroconti e Riclassificazioni (+/-)	Rivalutazioni (+)	Svalutazioni (-)	Acquisizioni (+)		Cessioni (-)
	Partecipazioni che non costituiscono immobilizzazioni	0,00	0,00	0,00	0,00	0,00	0,00	0,00	0,00	0,00
	...			0,00						0,00
	...			0,00						0,00
ABAT30	Partecipazioni in imprese collegate:	0,00	0,00	0,00	0,00	0,00	0,00	0,00	0,00	0,00
	...									0,00
	...									0,00
	Partecipazioni in altre imprese:	0,00	0,00	0,00	0,00	0,00	0,00	0,00	0,00	0,00
	...									0,00
	...									0,00
ABAT40	Altri titoli che non costituiscono immobilizzazioni	0,00	0,00	0,00	0,00	0,00	0,00	0,00	0,00	0,00
	...									0,00
	...									0,00



**Altre informazioni relative ai crediti.**

Informazione	Caso presente in azienda?	Se sì, illustrare
<b>CRED02 – Gravami.</b> Sui crediti dell'azienda vi sono gravami quali pignoramenti ecc?	NO	
<b>CRED03 – Cartolarizzazioni.</b> L'azienda ha in atto operazioni di cartolarizzazione dei crediti?	NO	
<b>CRED04 – Altro.</b> Esistono altre informazioni che si ritiene necessario fornire per soddisfare la regola generale secondo cui "Se le informazioni richieste da specifiche disposizioni di legge non sono sufficienti a dare una rappresentazione veritiera e corretta, si devono fornire le informazioni complementari necessarie allo scopo" (art 2423 cc)?	NO	

**9. Disponibilità liquide**
**Tab. 29 – Movimentazioni delle disponibilità liquide**

		ASL ...			
CODICE MOD. SP	DISPONIBILITA' LIQUIDE	Valore iniziale	MOVIMENTI DELL'ESERCIZIO		Valore finale
			Incrementi	Decrementi	
ABA760	Cassa	414.511,95	82.156,59	82.156,59	414.511,95
ABA770	Istituto Tesoriere	67.968.281,67	680.135.138,69	690.999.635,83	57.103.784,53
ABA780	Tesoreria Unica	0,00	0,00	0,00	0,00
ABA790	Conto corrente postale	1.789.639,00	1.485.210,94	1.480.250,12	1.794.599,82

Si specifica che i predetti fondi sono regolarmente depositati sul conto di tesoreria unica intestata all'Azienda a cura dell'istituto tesoriere, come risulta dal conto di tesoreria allegato alla presente nota integrativa.

---

**DL01 – Fondi vincolati.**

<b>DL01 – NO</b>	Le disponibilità liquide non comprendono fondi vincolati.
------------------	---

Altre informazioni relative alle disponibilità liquide.

Informazione	Caso presente in azienda?		Se si, illustrare
<b>DL02 – Gravami.</b> Sulle disponibilità liquide dell'azienda vi sono gravami quali pignoramenti ecc,?		SI	Si veda tabella successiva
<b>DL03 – Altro.</b> Esistono altre informazioni che si ritiene necessario fornire per soddisfare la regola generale secondo cui "Se le informazioni richieste da specifiche disposizioni di legge non sono sufficienti a dare una rappresentazione veritiera e corretta, si devono fornire le informazioni complementari necessarie allo scopo" (art 2423 cc)?	NO		

Le disponibilità liquide comprendono pignoramenti per un importo complessivo di € 1.801.460,77 su vari conti correnti postali aziendali, come di seguito riportato:

La ASL 02 Lanciano-Vasto-Chieti dispone inoltre di n. 20 conti correnti postali di seguito indicati.

Le disponibilità di cassa dei c/c pervenuti sono i seguenti:

numero conto	Oggetto	31/12/2019	di cui pignorato
c/c postale n° 13203682	Serv.igiene epidem-sanità pub	€ 28.975,42	€ 29.053,44
c/c postale n° 13220694	Serv.igiene alimenti e nutr.	€ 14.057,96	€ 14.500,00
c/c postale n. 14364665	versamenti per patenti speciali	€ 7.209,56	€ 6.813,03
c/c postale n. 14522668	Dipartimento Prevenzione	€ 231.699,90	€ 225.000,00
c/c postale n° 14978662	Servizio Veterinario	€ 10.295,86	€ 10.000,00
c/c postale n° 15752660	Servizio Tesoreria	€ 773,10	€ 507,99
c/c postale n° 2510134	IAN	€ 166.084,87	€ 145.137,08
c/c postale n° 2511286	Sian form. Alimentaristi	€ 98.395,77	€ 27.500,00
c/c postale n° 2511794	lesp	€ 36.577,51	€ 32.309,17
c/c postale n° 2512481	Servizio Veterinario	€ 63.227,08	€ 40.732,49
c/c postale n° 2512748	Tesoreria	€ 31.075,22	€ 15.500,00
c/c postale n° 2513042	Spsal	€ 30.205,64	€ 23.500,00
c/c postale n° 2513293	Recupero ticket serv.tesoreria	€ 162.253,88	€ 153.825,80
c/c postale n° 2513550	Dipartimento prevenzione	€ 447.688,85	€ 325.000,00
c/c postale n° 2513881	Alimentaristi Chieti	€ 65.095,88	€ 54.210,35
c/c postale n° 2514121	Rilascio patenti	€ 184.087,22	€ 126.985,25
c/c postale n° 2514880	Tesoreria Lanciano	€ 62.835,56	€ 43.000,00
c/c postale n° 2515086	Sian	€ 26.298,91	€ 18.500,00
c/c postale n° 71546840	Serv.igiene alimenti e nutr.formazione alimentaristi	€ 13.325,72	€ 13.500,00
c/c postale n. 85733814	Ticket su p.s.	€ 121.296,86	€ 120.801,21
	<b>TOTALE</b>	<b>€ 1.801.460,77</b>	<b>€ 1.426.375,81</b>

## 10. Ratei e risconti attivi

Tab. 30 – Ratei attivi – Dettaglio a livello di ricavo (codice CE)

ASL 202	
Importo	di cui oltre 12 mesi
0,00	0,00

CODICE MOD. CE	RATEI ATTIVI
	DETTAGLIO A LIVELLO DI CODICE DI RICAVO CE
ACA010	Ratei attivi
ACA020	Ratei attivi v/Aziende sanitarie pubbliche della Regione
ACA000	<b>TOTALE RATEI ATTIVI</b>

Tab. 31 – Risconti attivi – Dettaglio a livello di costo (codice CE)

ASL ...	
Importo	di cui oltre 12 mesi
24.342,66	
24.342,66	0,00

CODICE MOD. CE	RISCONTI ATTIVI
	DETTAGLIO A LIVELLO DI CODICE DI COSTO CE
ACA040	Risconti attivi
ACA050	Risconti attivi v/Aziende sanitarie pubbliche della Regione
ACA030	<b>TOTALE RISCONTI ATTIVI</b>



**ASL 02 Lanciano-Vasto-Chieti**

*NOTA INTEGRATIVA AL BILANCIO D'ESERCIZIO 2019*

---

La voce è relativa ai fitti passivi per € 24.328,66 e per premi di assicurazione per € 5.886,00.

## PASSIVITA'

<b>PATRIMONIO NETTO</b>
-------------------------

- Saldo al 31 Dicembre 2018	173.372.047
- Saldo al 31 Dicembre 2019	149.939.029
<i>Variazione</i>	<b>23.433.017,00</b>

**PN01 – Donazioni e lasciti vincolati ad investimenti**

<b>PN01 – SI</b>	Nell'esercizio sono state rilevate donazioni e lasciti vincolati ad investimenti.
------------------	---

**PN02 – Fondo di dotazione**

<b>PN02 – NO</b>	Il fondo di dotazione non ha subito variazioni rispetto all'esercizio precedente.
------------------	---

**Altre informazioni relative al patrimonio netto**

Informazione	Caso presente in azienda?	Se si, illustrare
<b>PN03 – Altro.</b> Esistono altre informazioni che si ritiene necessario fornire per soddisfare la regola generale secondo cui "Se le informazioni richieste da specifiche disposizioni di legge non sono sufficienti a dare una rappresentazione veritiera e corretta, si devono fornire le informazioni complementari necessarie allo scopo" (art 2423 cc)?	NO	

Il patrimonio netto evidenzia una variazione positiva rispetto al risultato dell'anno precedente per le movimentazioni delle poste illustrate nella tabella seguente:

**ASL 02 Lanciano-Vasto-Chieti**  
**NOTA INTEGRATIVA AL BILANCIO D'ESERCIZIO 2019**

ASL 202

Tab. 32 - Consistenza, movimentazioni e utilizzazioni delle poste di patrimonio netto

CODICE MOD. SP	PATRIMONIO NETTO	Consistenza iniziale	MOVIMENTI DELL'ESERCIZIO					Consistenza finale	RIPILOGO DELLE UTILIZZAZIONI EFFETTUATE NEI TRE PRECEDENTI ESERCIZI					
			Grocoanti e Riclassificazioni	Assegnazioni nel corso dell'esercizio	Utilizzi per sterilizzazioni nel corso dell'esercizio	Altre variazioni (+/-)	Risultato di esercizio (+/-)		Copertura perdite	Sterilizzazioni	Altre motivazioni			
PAA000	FONDO DI DOTAZIONE													
PAA010	FINANZIAMENTI PER INVESTIMENTI	187.464.949,00	0,00	6.898.605,50	-14.701.165,40	0,00	0,00	179.752.389,10	0,00	14.882.058,00	0,00			
PAA020	Finanziamenti per beni di prima dotazione	67.241.258,00		-4.960.665,08			62.280.592,92			14.882.058,00				
PAA030	Finanziamenti da Stato per investimenti	0,00	0,00	0,00	0,00	0,00	0,00			0,00				
PAA040	Finanziamenti da Stato per investimenti - ex art. 20 legge 67/88													
PAA050	Finanziamenti da Stato per investimenti - ricerca													
PAA060	Finanziamenti da Stato per investimenti - altro													
PAA070	Finanziamenti da Regione per investimenti	97.489.455,00		2.862.189,63	-4.262.591,49		96.189.053,14							
PAA080	Finanziamenti da altri soggetti pubblici per investimenti													
PAA090	Finanziamenti per investimenti da rettifica contributi in conto esercizio	22.724.236,00		4.036.415,87	-5.477.908,83		21.282.743,04							
PAA100	RESERVE DA DONAZIONI ELASCITI VINCOLATI AD INVESTIMENTI	74.848,00		45.072,06			119.920,06							
PAA110	ALTRE RISERVE	0,00	0,00	0,00	0,00	0,00	0,00			0,00			0,00	
PAA120	Riserve da rivalutazioni													
PAA130	Riserve da plusvalenze da reinvestire													
PAA140	Contributi da reinvestire													
PAA150	Riserve da utili di esercizio destinati ad investimenti													
PAA160	Riserve diverse													
PAA170	CONTRIBUTI PER RIPIANO PERDITE													
PAA180	Contributi per copertura debiti al 31/12/2005	54.606.154,00	0,00	14.157.750,00	0,00	0,00	68.763.904,00			0,00			0,00	
PAA190	Contributi per ricostituzione risorse da investimenti esercizi precedenti													
PAA200	Altro	54.606.154,00		14.157.750,00			68.763.904,00							
PAA210	UTILI (PERDITE) PORTATI A NUOVO	-54.606.154,00					-14.157.750,00							
PAA220	UTILE (PERDITA) D'ESERCIZIO	-14.157.750,00					-14.869.901,00							
	TOTALE PATRIMONIO NETTO	173.372.047,00	0,00	21.201.427,58	-14.701.165,40	0,00	165.002.408,18							



**ASL 02 Lanciano-Vasto-Chieti**  
**NOTA INTEGRATIVA AL BILANCIO D'ESERCIZIO 2019**

**Tab. 33 - Dettaglio finanziamenti per investimenti (ultimi 3 esercizi)**

CODICE MOD. SP		DETTAGLIO FINANZIAMENTI PER INVESTIMENTI RICEVUTI NEGLI ULTIMI TRE ESERCIZI		INFORMAZIONI				MOVIMENTI DELL'ESERCIZIO								
				Vincolato o indistinto	Esercizio di assegnazione	Estremi del provvedimento	Destinazione (tipologia di beni acquisiti)	Consistenza all'inizio dell'esercizio	Giroconti e Riclassificazioni	Assegnazioni nel corso dell'esercizio	Utilizzo a fronte di sterilizzazioni nel corso dell'esercizio	Altre variazioni (+/-)	Consistenza finale	di cui riscossi	di cui investiti	
PAA020		Finanziamenti per beni di prima dotazione						67.241.236,54	0,00	0,00	4.960.655,62	0,00	0,00	62.280.582,92	0,00	0,00
		... assegnati in data antecedente al 1/1/x-2						67.241.236,54			4.960.655,62			62.280.582,92		
PAA030		Finanziamenti da Stato per investimenti						0,00	0,00	0,00	0,00	0,00	0,00	0,00	0,00	0,00
		... assegnati in data antecedente al 1/1/x-2														
PAA070		Finanziamenti da Regione per investimenti						97.489.454,91	0,00	2.962.189,63	4.262.591,49	0,00	0,00	96.189.053,05	0,00	0,00
		... assegnati in data antecedente al 1/1/x-2						97.489.454,91		2.962.189,63	4.262.591,49			96.189.053,05		
PAA080		Finanziamenti da altri soggetti pubblici per investimenti						0,00	0,00	0,00	0,00	0,00	0,00	0,00	0,00	0,00
		... assegnati in data antecedente al 1/1/x-2														
PAA090		Finanziamenti per investimenti da rettificati contribuiti in conto esercizio						22.724.236,51	0,00	4.036.415,87	5.477.908,83	0,00	0,00	21.282.743,55	0,00	0,00
		... assegnati in data antecedente al 1/1/x-2						22.724.236,51		4.036.415,87	5.477.908,83			21.282.743,55		
		... assegnati a partire dall'1/1/x-2 (dettagliare)														







- La voce PAA020 “Finanziamenti per beni di prima dotazione” di € 62.280.592,92, ha registrato un decremento pari ad € 4.960.666 per effetto della sterilizzazione degli ammortamenti dei beni di prima dotazione. Per questa voce si evidenzia che le sterilizzazioni effettuate nei tre precedenti esercizi ammontano ad € 14.882.058.
  - La voce PAA070 riporta un saldo al 31.12.2019 di € 96.186.053,05. Nel corso dell’esercizio tale voce ha registrato un decremento complessivo di € 1.300.401,86.
  - L’aggregato PAA090 “Finanziamenti per investimenti da rettifica contributi in conto esercizio” è pari ad € 21.282.743,55.
  - La voce PAA100 accoglie una donazione vincolata ad investimenti di € 45.072,08.
  - I contributi per ripiano perdite, raggruppati nella voce PAA200, hanno accolto un incremento di € 14.157.750,00;
  - Alla voce PAA220 si registra una perdita d’esercizio di € **14.869.901,00**.

**Tab. 34 – Dettaglio riserve da plusvalenze da reinvestire**

ASL 202			
ESERCIZI PRECEDENTI			
Valore al 31/12/2016 e precedenti	Valore al 31/12/2017	Valore al 31/12/2018 (Valore iniziale)	Valore finale
0,00	0,00	0,00	0,00

DETTAGLIO RISERVE DA PLUSVALENZE DA REINVESTIRE	
Valore iniziale	
Incrementi	
Utilizzi	
Valore finale	

PAA130

**Tab. 35 – Dettaglio contributi da reinvestire**

ASL 202			
ESERCIZI PRECEDENTI			
Valore al 31/12/2016 e precedenti	Valore al 31/12/2017	Valore al 31/12/2018 (Valore iniziale)	Valore finale
0,00	0,00	0,00	0,00

DETTAGLIO CONTRIBUTI DA REINVESTIRE	
Valore iniziale	
Incrementi	
Utilizzi	
Valore finale	

PAA 140



## 12. Fondi per rischi e oneri

- Saldo al 31 Dicembre 2018	76.027.074
- Saldo al 31 Dicembre 2019	64.784.733
<i>Variatione</i>	<b>11.242.341</b>







Tab. 36 - Consistenza e movimentazioni dei fondi rischi e oneri

CODICE MOD. SP		FONDO RISCHI E ONERI	ASL ...					Valore finale
			Consistenza iniziale	Accantonamenti dell'esercizio	Riclassifiche dell'esercizio	Utilizzi		
PBA000		FONDI PER IMPOSTE, ANCHE DIFFERITE						
PBA010		FONDI PER RISCHI	33.466.067,61	13.393.525,44	1.508.460,07	10.975.476,48	37.392.576,64	
PBA020		Fondo rischi per cause civili ed oneri processuali	8.122.012,27	8.079.410,86	229.184,77	6.408.575,63	10.022.012,27	
PBA030		Fondo rischi per contenzioso personale dipendente	1.999.752,07	1.195.057,84	1.951,84	1.197.009,68	1.999.752,07	
PBA040		Fondo rischi connessi all'acquisto di prestazioni sanitarie da privato	19.921.824,59	1.179.056,74		1.114.506,32	19.986.375,01	
PBA050		Fondo rischi per copertura diretta dei rischi (autocassicurazione)	2.690.000,00	2.940.000,00	5.874,06	2.255.384,85	3.380.489,21	
PBA051		Fondo rischi per franchigia assicurativa					0,00	
PBA052		Fondo rischi per interessi di mora			1.271.469,40		1.271.469,40	
PBA060		Altri fondi rischi	732.478,68				732.478,68	
PBA070		FONDI DA DISTRIBUIRE	0,00	0,00	0,00	0,00	0,00	
PBA080		FSR indistinto da distribuire					0,00	
PBA090		FSR vincolato da distribuire					0,00	
PBA100		Fondo per ripiano disavanzi pregressi					0,00	
PBA110		Fondo finanziamento sanitario aggiuntivo corrente LEA					0,00	
PBA120		Fondo finanziamento sanitario aggiuntivo corrente extra LEA					0,00	
PBA130		Fondo finanziamento per ricerca					0,00	
PBA140		Fondo finanziamento per investimenti					0,00	
PBA141		Fondo finanziamento sanitario aggiuntivo corrente (extra fondo) - Risorse aggiuntive da bilancio regionale a titolo di copertura extra LEA					0,00	
PBA150		QUOTE INUTILIZZATE CONTRIBUTI	24.554.648,46	3.163.972,07	17.949.937,69	17.949.937,69	9.768.682,84	
PBA151		Quote inutilizzate contributi da Regione o Prov. Aut. per quota F.S. indistinto finalizzato					0,00	
PBA160		Quote inutilizzate contributi da Regione o Prov. Aut. per quota F.S. vincolato	24.516.976,33	3.163.972,07		17.949.937,69	9.731.010,71	
PBA170		Quote inutilizzate contributi vincolati da soggetti pubblici (extra fondo)	37.672,13				37.672,13	
PBA180		Quote inutilizzate contributi per ricerca					0,00	
PBA190		Quote inutilizzate contributi vincolati da privati					0,00	
PBA200		ALTRI FONDI PER ONERI E SPESE	18.006.356,52	5.102.295,07	1.271.469,40	6.756.647,49	17.623.473,50	
PBA210		Fondi integrativi pensione	216.454,05				216.454,05	
PBA230		Fondo rinnovi contratti personali dipendente	5.211.378,31	1.122.950,82		8.520,98	6.325.808,15	
PBA240		Fondo rinnovi convenzioni MMG/PL-SIMCA	4.033.791,12	2.884.054,89		76.444,39	6.841.401,62	
PBA250		Fondo rinnovi convenzioni medici Sumai					0,00	
PBA260		Altri fondi per oneri e spese	8.544.733,04	1.095.289,36	1.271.469,40	6.671.682,12	4.239.809,68	
PBA270		Altri Fondi incentivi funzioni tecniche Art. 113 D.Lgs 50/2016					0,00	
PB2999		TOTALE FONDI RISCHI E ONERI	76.027.072,59	21.659.732,58	20.729.867,16	35.682.061,66	64.784.732,98	



Si allega alla presente nota integrativa la comunicazione della UOC Affari Generali e Legali prot. n. 24927/i del 05.05.2020. Con riguardo ai fondi aventi ad oggetto i rischi , si precisa che – in assenza di indicazioni regionali ai sensi dell’articolo 29, comma 1, lettera g) del Decreto Legislativo n. 118/2011 e nelle more della realizzazione percorso attuativo della certificabilità del servizio sanitario regionale, approvato con DCA n. 35 del 21.3.2014, l’Azienda si è attenuta – nella determinazione di detti accantonamenti, al dettato dell’articolo 2424 bis, comma terzo del codice civile (“[...] *Gli accantonamenti per rischi ed oneri sono destinati soltanto a coprire perdite o debiti di natura determinata, di esistenza certa o probabile, dei quali tuttavia alla chiusura dell’esercizio sono indeterminati o l’ammontare o la data di sopravvenienza [...]*”).

Pertanto, i predetti fondi devono essere alimentati in presenza di rischio di soccombenza, **valutato come probabile**, per contenziosi, cause civili e penali, ancora pendenti (non essendo intervenuta sentenza definitiva o transazione) alla data di chiusura dell’esercizio, notificati all’Azienda oppure promossi dall’Azienda stessa, tramite ricorsi, atti di citazione, richieste di mediazione, decreti ingiuntivi, atti di denuncia-querela, costituzione di parte civile etc, , contenziosi in materia di responsabilità professionale (autoassicurazione) . si precisa, altresì, che i Fondi comprendono le spese legali di controparte e di soccombenza, mentre non comprendono quelle per incarichi a legali conferiti dall’Azienda o da dipendenti con spese a carico dell’Azienda.

Per i gradi di incertezza inferiori (i.e., “possibili” e “remoti”), codice civile e i principi contabili prevedono che non venga effettuato alcun accantonamento.

Tornando alla tabella 36, nelle voci fondo rischi connessi all’acquisto di prestazioni sanitarie da privato si evidenzia che l’utilizzo del fondo è stato pari a € 1.114.506,32 ed ha riguardato la copertura di rischi accantonati negli anni precedenti, e precisamente € 325.859,31 quale utilizzo dell’accantonamento per gli anni 2017-2014 ed € 788.647,01 utilizzo dell’accantonamento per l’anno 2018. La somma complessiva € 19.986.375,01, pertanto, è costituita da € 5.751.755 accantonate precedentemente alla riapertura del bilancio 2017, € 12.031.621,69 saldo della somma accantonata in sede di riapertura del bilancio d’esercizio 2017 a seguito della richiesta regionale di rettificare e integrare il bilancio 2017 effettuata con Determinazione n. DPF012/10 del 22/02/2019, € 1.023.941,58 saldo della



somma accantonata per le note credito da ricevere richieste nell'anno 2018 e € 1.179.056,70 accantonamento effettuato per l'anno 2019 al fine di coprire i crediti derivanti dalle note credito da ricevere nei confronti delle strutture sanitarie private.

Si precisa che la differenza di € 3.488.840,74 tra la consistenza del fondo voce PBA040 e la voce PDA292 è dovuta quanto a € 3.207.114,11 per note di credito da ricevere iscritte a seguito della CTU nel giudizio con il Fallimento della Casa di Cura Villa Pini e non accantonate a fondo rischi. Si rileva che le suddette note credito sono state ricevute nel secondo trimestre 2020. La differenza di € 281.726,63 riguarda le note di credito di competenza dell'anno 2019 ma registrate nei primi mesi dell'anno 2020.

La consistenza di tale fondo, anche sulla base di una analisi delle movimentazioni avvenute negli anni precedenti, è risultata congrua con le necessità aziendali e pertanto la quota accantonata nel presente bilancio risulta idonea.





**ASL 02 Lanciano-Vasto-Chieti**  
**NOTA INTEGRATIVA AL BILANCIO D'ESERCIZIO 2019**

Tab. 37 - Dettaglio movimentazioni quota inutilizzata contributi da Regione o P.A. per qu...

DETTAGLIO QUOTE INUTILIZZATE CONTRIBUTI		ASSEGNAZIONE INIZIALE CONTRIBUTO	
		Esercizio	Importo contributo
		2019	7.749.164
		2018	7.816.917
		2017	8.521.898
		2016	5.012.152
		2015	4.930.431
		2014	9.517.317
		2013	10.353.519
		2012	10.353.519
		2011	10.144.032
		2010	10.101.035
<b>TOTALE</b>			<b>74.398.949</b>


Tipologia	UTILIZZI / COSTI				FONDO AL 31/12/2019
	Esercizio 2016 e precedenti	Esercizio 2017	Esercizio 2018	Esercizio 2019	
B.1) Acquisti di beni					
B.2) Acquisti di servizi					
B.3) Acquisti di servizi non					
B.4) Costi del personale					
B.5) Costi del personale					
B.6) Costi del personale					
B.7) Costi del personale					
B.8) Costi del personale					
B.9) Costi del personale					
B.10) Costi del personale					
B.11) Costi del personale					
B.12) Costi del personale					
B.13) Costi del personale					
B.14) Costi del personale					
B.15) Costi del personale					
B.16) Costi del personale					
B.17) Costi del personale					
B.18) Costi del personale					
B.19) Costi del personale					
B.20) Costi del personale					
B.21) Costi del personale					
B.22) Costi del personale					
B.23) Costi del personale					
B.24) Costi del personale					
B.25) Costi del personale					
B.26) Costi del personale					
B.27) Costi del personale					
B.28) Costi del personale					
B.29) Costi del personale					
B.30) Costi del personale					
B.31) Costi del personale					
B.32) Costi del personale					
B.33) Costi del personale					
B.34) Costi del personale					
B.35) Costi del personale					
B.36) Costi del personale					
B.37) Costi del personale					
B.38) Costi del personale					
B.39) Costi del personale					
B.40) Costi del personale					
B.41) Costi del personale					
B.42) Costi del personale					
B.43) Costi del personale					
B.44) Costi del personale					
B.45) Costi del personale					
B.46) Costi del personale					
B.47) Costi del personale					
B.48) Costi del personale					
B.49) Costi del personale					
B.50) Costi del personale					
B.51) Costi del personale					
B.52) Costi del personale					
B.53) Costi del personale					
B.54) Costi del personale					
B.55) Costi del personale					
B.56) Costi del personale					
B.57) Costi del personale					
B.58) Costi del personale					
B.59) Costi del personale					
B.60) Costi del personale					
B.61) Costi del personale					
B.62) Costi del personale					
B.63) Costi del personale					
B.64) Costi del personale					
B.65) Costi del personale					
B.66) Costi del personale					
B.67) Costi del personale					
B.68) Costi del personale					
B.69) Costi del personale					
B.70) Costi del personale					
B.71) Costi del personale					
B.72) Costi del personale					
B.73) Costi del personale					
B.74) Costi del personale					
B.75) Costi del personale					
B.76) Costi del personale					
B.77) Costi del personale					
B.78) Costi del personale					
B.79) Costi del personale					
B.80) Costi del personale					
B.81) Costi del personale					
B.82) Costi del personale					
B.83) Costi del personale					
B.84) Costi del personale					
B.85) Costi del personale					
B.86) Costi del personale					
B.87) Costi del personale					
B.88) Costi del personale					
B.89) Costi del personale					
B.90) Costi del personale					
B.91) Costi del personale					
B.92) Costi del personale					
B.93) Costi del personale					
B.94) Costi del personale					
B.95) Costi del personale					
B.96) Costi del personale					
B.97) Costi del personale					
B.98) Costi del personale					
B.99) Costi del personale					
B.100) Costi del personale					
TOTALE	32.453.192,00	4.894.944,00	14.985.684,00	22.636.129,62	9.731.034,00



**ASL 02 Lanciano-Vasto-Chieti**  
**NOTA INTEGRATIVA AL BILANCIO D'ESERCIZIO 2019**

Tab. 38 - Dettaglio movimentazioni quota inutilizzata contributi vincolati da soggetti pub

ASSEGNAZIONE INIZIALE CONTRIBUTO		UTILIZZI / COSTI					FONDO AL 31/12/2019				
		Esercizio	Importo contributo	Esercizio 2016 o precedenti	Esercizio 2017	Esercizio 2018		Esercizio 2019			
<b>DETTAGLIO QUOTE INUTILIZZATE CONTRIBUTI</b>  Quote inutilizzate contributi vincolati da soggetti pubblici (extra fondo)		2019	880.933					0,00			
		2018		356.313					0,00		
		2017		165.800					0,00		
		2016		274.900					0,00		
		2015							0,00		
		2014							0,00		
		2013		770.425					21.243,00		
		2011		437.622					16.429,00		
		<b>TOTALE</b>		<b>2.885.933</b>					<b>37.672,00</b>		
		<b>DETTAGLIO QUOTE INUTILIZZATE CONTRIBUTI</b>  Quote inutilizzate contributi vincolati da soggetti pubblici (extra fondo)									



Nelle due tabelle precedenti sono indicati gli utilizzi dei contributi vincolati e le somme accantonate al fondo.

Nella prima tabella (tabella 37) si evince che l'importo complessivamente utilizzato risulta essere pari a € 22.535.129 di cui € 2.056.891,73 destinato a investimenti. € 4.585.191,45 riguarda la parte utilizzata delle linee progettuali relative all'anno 2019. La differenza pari a € 17.949.937,70 costituisce la quota dell'utilizzo portata a ricavo nella voce "utilizzo fondi per quote inutilizzate..."

Tab. 39 – Dettaglio movimentazioni quota inutilizzata contributi per ricerca

DETTAGLIO QUOTE INUTILIZZATE CONTRIBUTI
Quote inutilizzate contributi per ricerca

ASL ...											
ASSEGNAZIONE INIZIALE CONTRIBUTO		UTILIZZI / COSTI									FONDO AL 31/12/2019
Esercizio	Importo contributo	Tipologia	Importo								
			Esercizio 2012 e precedenti	Esercizio 2013	Esercizio 2014	Esercizio 2015	Esercizio 2016	Esercizio 2017	Esercizio 2018	Esercizio 2019	
<indicare esercizio di assegnazione>		B.1) Acquisti di beni									
		B.2) Acquisti di servizi									
		B.3) Acquisti di servizi non									
		B.6) Costi del personale									
		Altri costi (dettagliare)									
		Totale									
<indicare esercizio di assegnazione>		B.1) Acquisti di beni									
		B.2) Acquisti di servizi									
		B.3) Acquisti di servizi non									
		B.6) Costi del personale									
		Altri costi (dettagliare)									
		Totale									
<b>TOTALE</b>		<b>TOTALE</b>									

Tab. 40 – Dettaglio movimentazioni quota inutilizzata contributi vincolati da privati

DETTAGLIO QUOTE INUTILIZZATE CONTRIBUTI
Quote inutilizzate contributi vincolati da privati

ASL ...											
ASSEGNAZIONE INIZIALE CONTRIBUTO		UTILIZZI / COSTI									FONDO AL 31/12/2019
Esercizio	Importo contributo	Tipologia	Importo								
			Esercizio 2012 e precedenti	Esercizio 2013	Esercizio 2014	Esercizio 2015	Esercizio 2016	Esercizio 2017	Esercizio 2018	Esercizio 2019	
<indicare esercizio di assegnazione>		B.1) Acquisti di beni									
		B.2) Acquisti di servizi									
		B.3) Acquisti di servizi non									
		B.6) Costi del personale									
		Altri costi (dettagliare)									
		Totale									
<indicare esercizio di assegnazione>		B.1) Acquisti di beni									
		B.2) Acquisti di servizi									
		B.3) Acquisti di servizi non									
		B.6) Costi del personale									
		Altri costi (dettagliare)									
		Totale									
<b>TOTALE</b>		<b>TOTALE</b>									



**Altre informazioni relative a fondi rischi e oneri.**

Informazione	Caso presente in azienda?	Se sì, illustrare
<b>FR01.</b> Con riferimento ai rischi per i quali è stato costituito un fondo, esisteva la possibilità di subire perdite addizionali rispetto agli ammontari stanziati?	NO	
<b>FR02.</b> Esistono rischi probabili, a fronte dei quali non è stato costituito un apposito fondo per l'impossibilità di formulare stime attendibili?	NO	
<b>FR03.</b> Esistono rischi (né generici, né remoti) a fronte dei quali non è stato costituito un apposito fondo perché solo possibili, anziché probabili? Da tali rischi potrebbero scaturire perdite significative?	NO	
<b>FR04 – Altro.</b> Esistono altre informazioni che si ritiene necessario fornire per soddisfare la regola generale secondo cui "Se le informazioni richieste da specifiche disposizioni di legge non sono sufficienti a dare una rappresentazione veritiera e corretta, si devono fornire le informazioni complementari necessarie allo scopo" (art 2423 cc)?	NO	

### 13. Trattamento di fine rapporto

Tab. 41 – Consistenza e movimentazioni del Trattamento di Fine Rapporto

		ASL 202			
CODICE MOD. SP	TRATTAMENTO DI FINE RAPPORTO	Consistenza iniziale	Accantonamenti dell'esercizio	Utilizzi dell'esercizio	Valore finale
PCA000	FONDO PER PREMI OPEROSITA' MEDICI SUMAI	3.669.805,30	-537.400,25	286.000,00	3.418.405,05
PCA010	FONDO PER TRATTAMENTO DI FINE RAPPORTO DIPENDENTI				
PCA020	FONDO PER TRATTAMENTI DI QUIESCENZA E SIMILI				
PCZ999	TOTALE TRATTAMENTO DI FINE RAPPORTO	3.669.805,30	-537.400,25	286.000,00	3.418.405,05

L'accantonamento relativo al premio di operosità dei medici SUMAI è stato stimato considerando i compensi relativi ad un mese di lavoro ed al numero di ore lavorative dell'anno dei medici sumaisti, nonché di un dodicesimo della tredicesima.

**Altre informazioni relative a trattamento di fine rapporto.**

Informazione	Caso presente in azienda?	Se sì, illustrare
<b>TR01 - Altro.</b> Esistono altre informazioni che si ritiene necessario fornire per soddisfare la regola generale secondo cui "Se le informazioni richieste da specifiche disposizioni di legge non sono sufficienti a dare una rappresentazione veritiera e corretta, si devono fornire le informazioni complementari necessarie allo scopo" (art 2423 cc)?	NO	

### 14. Debiti

- Saldo al 31 Dicembre 2018	449.535.774
- Saldo al 31 Dicembre 2019	481.056.135
<i>Variazione</i>	<b>31.520.361</b>



**Tab. 42 - Consistenza e movimentazioni dei debiti**
**ASL 202**

CODICE MOD. SP	DEBITI	Valore iniziale	MOVIMENTI DELL'ESERCIZIO		Valore finale	di cui per fatture da ricevere	di cui per acquisti di beni iscritti tra le immobilizzazioni
			Incrementi	Decrementi			
<b>PDA000</b>	<b>DEBITI PER MUTUI PASSIVI</b>	0	0	0			
<b>PDA010</b>	<b>DEBITI V/STATO</b>	75.230,54	28.989,44	-29.657,64	74.562,34	0,00	0,00
PDA020	Debiti v/Stato per mobilità passiva extraregionale	0,00	0,00	0,00	0,00		
PDA030	Debiti v/Stato per mobilità passiva internazionale	0,00	0,00	0,00	0,00		
PDA040	Acconto quota FSR v/Stato	0,00	0,00	0,00	0,00		
PDA050	Debiti v/Stato per restituzione finanziamenti - per ricerca	0,00	0,00	0,00	0,00		
PDA060	Altri debiti v/Stato	75.230,54	28.989,44	-29.657,64	74.562,34		
<b>PDA070</b>	<b>DEBITI V/REGIONE O PROVINCIA AUTONOMA</b>	251.997.249,50	766.598.409,15	501.354.378,98	256.776.912,41	0,00	0,00
PDA080	Debiti v/Regione o Provincia Autonoma per finanziamenti - GSA	0,00	0,00	0,00	0,00		
PDA081	Debiti v/Regione o Provincia Autonoma per finanziamenti	0,00	0,00	0,00	0,00		
PDA090	Debiti v/Regione o Provincia Autonoma per mobilità passiva intraregionale	182.034.682,33	72.145.525,93	-72.145.525,93	182.034.682,33		
PDA100	Debiti v/Regione o Provincia Autonoma per mobilità passiva extraregionale	69.960.461,92	58.086.657,70	-58.086.657,70	69.960.461,92		
PDA101	Debiti v/Regione o Provincia Autonoma per mobilità passiva internazionale	0,00	0,00	0,00	0,00		
PDA110	Acconto quota FSR da Regione o Provincia Autonoma	0,00	631.578.222,09	631.578.222,09	0,00		
PDA111	Acconto da Regione o Provincia Autonoma per anticipazione ripiano dsavanzo programmato dai Piani aziendali di cui all'art. 1, comma 528, L. 208/2015	0,00	0,00	0,00	0,00		
PDA112	Debiti v/Regione o Provincia Autonoma per contributi L. 210/92	0,00	0,00	0,00	0,00		
PDA120	Altri debiti v/Regione o Provincia Autonoma - GSA	2.105,25	4.788.003,43	8.340,52	4.781.768,16		
PDA121	Altri debiti v/Regione o Provincia Autonoma	0,00	0,00	0,00	0,00		
<b>PDA130</b>	<b>DEBITI VICOMUNI</b>						
<b>PDA150</b>	<b>DEBITI V/AZIENDE SANITARIE PUBBLICHE DELLA REGIONE</b>	5.248.872,72	-164.113,84	224.857,37	5.309.616,25	0,00	0,00
PDA160	Debiti v/Aziende sanitarie pubbliche della Regione - per quota FSR	0,00	6.997,65		6.997,65		
PDA170	Debiti v/Aziende sanitarie pubbliche della Regione - per finanziamento sanitario aggiuntivo corrente LEA	0,00	0,00	0,00			
PDA180	Debiti v/Aziende sanitarie pubbliche della Regione - per finanziamento sanitario aggiuntivo corrente extra LEA	0,00	0,00	0,00			
PDA190	Debiti v/Aziende sanitarie pubbliche della Regione - per mobilità in compensazione	0,00	0,00	0,00			
PDA200	Debiti v/Aziende sanitarie pubbliche della Regione - per mobilità non in compensazione	0,00	0,00	0,00			
PDA210	Debiti v/Aziende sanitarie pubbliche della Regione - per altre prestazioni	5.248.872,72	-171.111,49	224.857,37	5.302.618,60		
PDA211	Debiti v/Aziende sanitarie pubbliche della Regione - altre prestazioni per STP	0,00	0,00	0,00			
PDA212	Debiti v/Aziende sanitarie pubbliche della Regione - per Contributi da Aziende sanitarie pubbliche della Regione o Prov. Aut. (extra fondo)	0,00	0,00	0,00			
PDA213	Debiti v/Aziende sanitarie pubbliche della Regione - per contributi L. 210/92	0,00	0,00	0,00			
PDA220	Debiti v/Aziende sanitarie pubbliche Extraregione	1.194.494,78	-329.366,63	593.623,45	-1.458.951,60		
PDA230	Debiti v/Aziende sanitarie pubbliche della Regione per versamenti c/patrimonio netto	0,00	0,00	0,00	0,00	0,00	0,00
PDA231	Debiti v/Aziende sanitarie pubbliche della Regione per versamenti c/patrimonio netto - finanziamenti per investimenti	0,00	0,00	0,00			
PDA232	Debiti v/Aziende sanitarie pubbliche della Regione per versamenti c/patrimonio netto - incremento fondo dotazione	0,00	0,00	0,00			
PDA233	Debiti v/Aziende sanitarie pubbliche della Regione per versamenti c/patrimonio netto - ripiano perdite	0,00	0,00	0,00			
PDA234	Debiti v/Aziende sanitarie pubbliche della Regione per anticipazione ripiano dsavanzo programmato dai Piani aziendali di cui all'art. 1, comma 528, L. 208/2015	0,00	0,00	0,00			
PDA235	Debiti v/Aziende sanitarie pubbliche della Regione per versamenti c/patrimonio netto - altro	0,00	0,00	0,00			
<b>PDA140</b>	<b>TOTALE DEBITI V/AZIENDE SANITARIE PUBBLICHE</b>	6.443.367,50	-493.480,47	818.680,82	6.768.567,85	0,00	0,00
<b>PDA240</b>	<b>DEBITI V/SOCIETA' PARTECIPATE E/O ENTI DIPENDENTI</b>	155.245,38	-12.591,38	12.591,38	155.245,38	0,00	0,00
PDA250	Debiti v/enti regionali	151.557,38	-12.591,38	12.591,38	151.557,38		
PDA260	Debiti v/sperimentazioni gestionali	0,00	0,00	0,00	0,00		
PDA270	Debiti v/altre partecipate	3.688,00		0,00	3.688,00		
<b>PDA280</b>	<b>DEBITI V/FORNITORI</b>	0,00	0,00	0,00	170.369.690,52	0,00	0,00
PDA290	Debiti verso erogatori (privati accreditati e convenzionati) di prestazioni sanitarie	0,00	0,00	0,00	76.592.996,25	0,00	0,00
PDA291	Debiti verso erogatori (privati accreditati e convenzionati) di prestazioni sanitarie	65.392.846,28	194.667.631,56	190.012.263,84	100.068.214,00		
PDA292	Note di credito da ricevere (privati accreditati e convenzionati)	25.005.349,07	1.692.074,07	-3.222.207,39	-23.475.215,75		
PDA300	Debiti verso altri fornitori	0,00	0,00	0,00	93.776.692,27	0,00	0,00
PDA301	Debiti verso altri fornitori	65.308.901,09	-321.227.723,27	332.841.862,60	96.921.040,62		
PDA302	Note di credito da ricevere (altri fornitori)	3.480.347,05	592.117,94	-628.116,64	-3.144.348,35		
<b>PDA310</b>	<b>DEBITI V/ISTITUTO TESORIERE</b>	0,00	0,00	0,00			
<b>PDA320</b>	<b>DEBITI TRIBUTARI</b>	12.902.656,92	164.360.293,20	-164.865.413,85	12.397.536,27		
<b>PDA330</b>	<b>DEBITI V/ISTITUTI PREVIDENZIALI, ASSISTENZIALI E SICUREZZA SOCIA</b>	1.933.441,53	155.756.560,85	-153.796.368,85	3.893.633,53		
<b>PDA340</b>	<b>DEBITI V/ALTRI</b>	23.804.220,15	369.812.428,22	-363.006.973,01	30.609.675,36	0,00	0,00
PDA350	Debiti v/altri finanziatori	0,00	82.156,59	82.156,59	0,00		
PDA360	Debiti v/dipendenti	16.594.555,30	335.282.499,72	-330.068.408,14	21.808.646,88		
PDA370	Debiti v/gestioni liquidatorie	3.992.452,98		0,00	3.992.452,98		
PDA380	Altri debiti diversi	3.217.211,87	34.447.771,91	-32.856.408,28	4.808.575,50		



Tab. 43 - Dettaglio dei debiti per anno di formazione

		ASL 202				
CODICE MOD. SP	DEBITI	DEBITI PER ANNO DI FORMAZIONE				
		Anno 2015 e precedenti	Anno 2016	Anno 2017	Anno 2018	Anno 2019
<b>PDA000</b>	<b>DEBITI PER MUTUI PASSIVI</b>					
<b>PDA010</b>	<b>DEBITI v/STATO</b>	64.918,00	929,00	5.324,00	3.361,00	0,00
PDA020	Debiti v/Stato per mobilità passiva extraregionale					
PDA030	Debiti v/Stato per mobilità passiva internazionale					
PDA040	Acconto quota FSR v/Stato					
PDA050	Debiti v/Stato per restituzione finanziamenti - per ricerca					
PDA060	Altri debiti v/Stato	64.918,00	929,00	5.324,00	3.361,00	0,00
<b>PDA070</b>	<b>DEBITI v/REGIONE O PROVINCIA AUTONOMA</b>	181.523.229,24	70.471.915,00	0,00	2.105,25	4.779.662,91
PDA080	Debiti v/Regione o Provincia Autonoma per finanziamenti - GSA					0,00
PDA081	Debiti v/Regione o Provincia Autonoma per finanziamenti					0,00
PDA090	Debiti v/Regione o Provincia Autonoma per mobilità passiva intraregionale	134.471.944,35	47.562.738,00	0,00	0,00	0,00
PDA100	Debiti v/Regione o Provincia Autonoma per mobilità passiva extraregionale	47.051.284,89	22.909.177,00	0,00	0,00	0,00
PDA101	Debiti v/Regione o Provincia Autonoma per mobilità passiva internazionale					
PDA110	Acconto quota FSR da Regione o Provincia Autonoma					
PDA111	Acconto da Regione o Provincia Autonoma per anticipazione ripiano disavanzo programmato dai Piani aziendali di cui all'art. 1, comma 528, L. 208/2015					
PDA112	Debiti v/Regione o Provincia Autonoma per contributi L. 210/92					
PDA120	Altri debiti v/Regione o Provincia Autonoma - GSA				2.105,25	4.779.662,91
PDA121	Altri debiti v/Regione o Provincia Autonoma					
<b>PDA130</b>	<b>DEBITI v/COMUNI</b>	10.311,00				
<b>PDA150</b>	<b>DEBITI v/AZIENDE SANITARIE PUBBLICHE DELLA REGIONE</b>	4.868.717,60	138.589,00	144.142,00	97.424,00	60.743,65
PDA160	Debiti v/Aziende sanitarie pubbliche della Regione - per quota FSR					6.997,65
<b>PDA170</b>	<b>Debiti v/Aziende sanitarie pubbliche della Regione - per finanziamento sanitario aggiuntivo corrente LEA</b>					
<b>PDA180</b>	<b>Debiti v/Aziende sanitarie pubbliche della Regione - per finanziamento sanitario aggiuntivo corrente extra LEA</b>					
PDA190	Debiti v/Aziende sanitarie pubbliche della Regione - per mobilità in compensazione					
PDA200	Debiti v/Aziende sanitarie pubbliche della Regione - per mobilità non in compensazione					
PDA210	Debiti v/Aziende sanitarie pubbliche della Regione - per altre prestazioni	4.868.717,60	138.589,00	144.142,00	97.424,00	53.748,00
PDA211	Debiti v/Aziende sanitarie pubbliche della Regione - altre prestazioni per STP					
PDA212	Debiti v/Aziende sanitarie pubbliche della Regione - per Contributi da Aziende sanitarie pubbliche della Regione o Prov. Aut. (extra fondo)					
PDA213	Debiti v/Aziende sanitarie pubbliche della Regione - per contributi L. 210/92					
<b>PDA220</b>	<b>Debiti v/Aziende sanitarie pubbliche Extraregione</b>		197.450,78	551.783,00	445.261,00	264.456,82
<b>PDA230</b>	<b>Debiti v/Aziende sanitarie pubbliche della Regione per versamenti c/patrimonio netto</b>	0,00	0,00	0,00	0,00	0,00
PDA231	Debiti v/Aziende sanitarie pubbliche della Regione per versamenti c/patrimonio netto - finanziamenti per investimenti					
PDA232	Debiti v/Aziende sanitarie pubbliche della Regione per versamenti c/patrimonio netto - incremento fondo dotazione					
PDA233	Debiti v/Aziende sanitarie pubbliche della Regione per versamenti c/patrimonio netto - ripiano perdite					
PDA234	Debiti v/Aziende sanitarie pubbliche della Regione per anticipazione ripiano disavanzo programmato dai Piani aziendali di cui all'art. 1, comma 528, L.					
PDA235	Debiti v/Aziende sanitarie pubbliche della Regione per versamenti c/patrimonio netto - altro					
<b>PDA140</b>	<b>TOTALE DEBITI v/AZIENDE SANITARIE PUBBLICHE</b>	4.868.717,60	336.039,78	695.925,00	542.685,00	325.200,47
<b>PDA240</b>	<b>DEBITI v/SOCIETA' PARTECIPATE E/O ENTI DIPENDENTI</b>	152.443,38	0,00	0,00	2.802,00	0,00
PDA250	Debiti v/enti regionali	148.755,38			2.802,00	0,00
PDA260	Debiti v/sperimentazioni gestionali					
PDA270	Debiti v/altre partecipate	3.688,00				
<b>PDA310</b>	<b>DEBITI v/ISTITUTO TESORIERE</b>					0,00
<b>PDA320</b>	<b>DEBITI TRIBUTARI</b>			12.009.770,27	387.766,00	0,00
<b>PDA330</b>	<b>DEBITI v/ISTITUTI PREVIDENZIALI, ASSISTENZIALI E SICUREZZA SOCIALE</b>				1.933.441,53	1.960.192,00
<b>PDA340</b>	<b>DEBITI v/ALTRI</b>	4.788.717,85	5.057.319,30	11.149.933,00	2.808.250,00	6.805.455,21
PDA350	Debiti v/altri finanziatori					
PDA360	Debiti v/dipendenti		4.512.161,30	10.816.529,00	1.265.865,00	5.214.091,58
PDA370	Debiti v/gestioni liquidatorie	3.992.452,98	0,00	0,00	0,00	0,00
PDA380	Altri debiti diversi	796.264,87	545.158,00	333.404,00	1.542.385,00	1.591.363,63

**Tab. 44 – Dettaglio dei debiti per scadenza**

		ASL 202		
CODICE MOD. SP	DEBITI	DEBITI PER SCADENZA		
		Entro 12 mesi	Tra 1 e 5 anni	Oltre 5 anni
<b>PDA000</b>	<b>DEBITI PER MUTUI PASSIVI</b>	0,00		
<b>PDA010</b>	<b>DEBITI V/STATO</b>	74.562,34	0,00	0,00
PDA020	Debiti v/Stato per mobilità passiva extraregionale	0,00		
PDA030	Debiti v/Stato per mobilità passiva internazionale	0,00		
PDA040	Acconto quota FSR v/Stato	0,00		
PDA050	Debiti v/Stato per restituzione finanziamenti - per ricerca	0,00		
PDA060	Altri debiti v/Stato	74.562,34		
<b>PDA070</b>	<b>DEBITI V/REGIONE O PROVINCIA AUTONOMA</b>	256.776.912,40	0,00	0,00
PDA080	Debiti v/Regione o Provincia Autonoma per finanziamenti - GSA	0,00		
PDA081	Debiti v/Regione o Provincia Autonoma per finanziamenti	0,00		
PDA090	Debiti v/Regione o Provincia Autonoma per mobilità passiva intraregionale	182.034.682,35		
PDA100	Debiti v/Regione o Provincia Autonoma per mobilità passiva extraregionale	69.960.461,89		
PDA101	Debiti v/Regione o Provincia Autonoma per mobilità passiva internazionale	0,00		
PDA110	Acconto quota FSR da Regione o Provincia Autonoma	0,00		
PDA111	Acconto da Regione o Provincia Autonoma per anticipazione ripiano disavanzo programmato dai Piani aziendali di cui all'art. 1, comma 528, L. 208/2015	0,00		
PDA112	Debiti v/Regione o Provincia Autonoma per contributi L. 210/92	0,00		
PDA120	Altri debiti v/Regione o Provincia Autonoma - GSA	4.781.768,16		
PDA121	Altri debiti v/Regione o Provincia Autonoma	0,00		
<b>PDA130</b>	<b>DEBITI V/COMUNI</b>			
<b>PDA150</b>	<b>DEBITI V/AZIENDE SANITARIE PUBBLICHE DELLA REGIONE</b>	5.309.616,25	0,00	0,00
PDA160	Debiti v/Aziende sanitarie pubbliche della Regione - per quota FSR	6.997,65		
<b>PDA170</b>	<b>Debiti v/Aziende sanitarie pubbliche della Regione - per finanziamento sanitario aggiuntivo corrente LEA</b>	0,00		
<b>PDA180</b>	<b>Debiti v/Aziende sanitarie pubbliche della Regione - per finanziamento sanitario aggiuntivo corrente extra LEA</b>	0,00		
PDA190	Debiti v/Aziende sanitarie pubbliche della Regione - per mobilità in compensazione	0,00		
PDA200	Debiti v/Aziende sanitarie pubbliche della Regione - per mobilità non in compensazione	0,00		
PDA210	Debiti v/Aziende sanitarie pubbliche della Regione - per altre prestazioni	5.302.618,60		
PDA211	Debiti v/Aziende sanitarie pubbliche della Regione - altre prestazioni per STP	0,00		
PDA212	Debiti v/Aziende sanitarie pubbliche della Regione - per Contributi da Aziende sanitarie pubbliche della Regione o Prov. Aut. (extra fondo)	0,00		
PDA213	Debiti v/Aziende sanitarie pubbliche della Regione - per contributi L. 210/92	0,00		
<b>PDA220</b>	<b>Debiti v/Aziende sanitarie pubbliche Extraregione</b>	1.458.951,60		
<b>PDA230</b>	<b>Debiti v/Aziende sanitarie pubbliche della Regione per versamenti c/patrimonio netto</b>	0,00	0,00	0,00
PDA231	Debiti v/Aziende sanitarie pubbliche della Regione per versamenti c/patrimonio netto - finanziamenti per investimenti	0,00		
PDA232	Debiti v/Aziende sanitarie pubbliche della Regione per versamenti c/patrimonio netto - incremento fondo dotazione	0,00		
PDA233	Debiti v/Aziende sanitarie pubbliche della Regione per versamenti c/patrimonio netto - ripiano perdite	0,00		
PDA234	Debiti v/Aziende sanitarie pubbliche della Regione per anticipazione ripiano disavanzo programmato dai Piani aziendali di cui all'art. 1, comma 528, L.	0,00		
PDA235	Debiti v/Aziende sanitarie pubbliche della Regione per versamenti c/patrimonio netto - altro	0,00		
<b>PDA140</b>	<b>TOTALE DEBITI V/AZIENDE SANITARIE PUBBLICHE</b>	6.768.567,85	0,00	0,00
<b>PDA240</b>	<b>DEBITI V/SOCIETA' PARTECIPATE E/O ENTI DIPENDENTI</b>	155.245,38	0,00	0,00
<b>PDA260</b>	<b>Debiti v/enti regionali</b>	151.557,38		
<b>PDA260</b>	<b>Debiti v/sperimentazioni gestionali</b>	0,00		
<b>PDA270</b>	<b>Debiti v/altre partecipate</b>	3.688,00		
<b>PDA280</b>	<b>DEBITI V/FORNITORI</b>	170.369.690,62	0,00	0,00
<b>PDA290</b>	<b>Debiti verso erogatori (privati accreditati e convenzionati) di prestazioni sanitarie</b>	76.592.998,26	0,00	0,00
PDA291	Debiti verso erogatori (privati accreditati e convenzionati) di prestazioni sanitarie	100.068.214,00		
PDA292	Note di credito da ricevere (privati accreditati e convenzionati)	-23.475.215,75		
<b>PDA300</b>	<b>Debiti verso altri fornitori</b>	93.776.692,27	0,00	0,00
PDA301	Debiti verso altri fornitori	96.921.040,62		
PDA302	Note di credito da ricevere (altri fornitori)	-3.144.348,35		
<b>PDA310</b>	<b>DEBITI V/ISTITUTO TESORIERE</b>	0,00		
<b>PDA320</b>	<b>DEBITI TRIBUTARI</b>	12.397.536,27		
<b>PDA330</b>	<b>DEBITI V/ISTITUTI PREVIDENZIALI, ASSISTENZIALI E SICUREZZA SOCIALE</b>	3.893.633,53		
<b>PDA340</b>	<b>DEBITI V/ALTRI</b>	30.609.675,36	0,00	0,00
<b>PDA350</b>	<b>Debiti v/altri finanziatori</b>	0,00		
<b>PDA360</b>	<b>Debiti v/dipendenti</b>	21.808.646,88		
<b>PDA370</b>	<b>Debiti v/gestioni liquidatorie</b>	3.992.452,98		
<b>PDA380</b>	<b>Altri debiti diversi</b>	4.808.575,50		







Si specifica chei debiti verso fornitori non sono sottoposti a procedure di transazione regionali.

**DB01 – Transazioni**

<b>DB01 – NO</b>	I debiti verso fornitori non sono sottoposti a procedure di transazione regionali.
----------------------	--

**Tab. 45 – Dettaglio mutui**

		ASL 202							
DETTAGLIO MUTUI		Destinazione	Soggetto erogatore	Riferimenti delibera di autorizzazione regionale	Importo iniziale	Scadenza	Debito residuo	Tasso di interesse	Garanzie reali
..									
..									
..									
..									
..									
..									
<b>TOTALE MUTUI</b>									

**Tab. 46 – Dettaglio debiti intraregionali per mobilità (in compensazione e non) e pe**

		ASL 202		
DETTAGLIO DEBITI INTRAREGIONALI PER SINGOLA AZIENDA		Mobilità in compensazione	Mobilità non in compensazione	Altre prestazioni
	.....			
	.....			
	.....			
	.....			
<b>TOTALE</b>		0,00	0,00	0,00

PDA210



Altre informazioni relative a debiti.

Informazione	Caso presente in azienda?	Se si, illustrare
<b>DB02 - Altro.</b> Esistono altre informazioni che si ritiene necessario fornire per soddisfare la regola generale secondo cui "Se le informazioni richieste da specifiche disposizioni di legge non sono sufficienti a dare una rappresentazione veritiera e corretta, si devono fornire le informazioni complementari necessarie allo scopo" (art 2423 cc)?	NO	



**15. Ratei e risconti passivi**
**Tab. 47 – Ratei passivi – Dettaglio a livello di costo (codice CE)**

ASL 202	
Importo	di cui oltre 12 mesi

CODICE MOD. CE	RATEI PASSIVI
PEA010	Ratei passivi
	...
PEA020	Ratei passivi v/Aziende sanitarie pubbliche della Regione
	...
PEA000	TOTALE

**Tab. 48 – Risconti passivi – Dettaglio a livello di ricavo (codice CE)**

ASL 202	
Importo	di cui oltre 12 mesi

CODICE MOD. CE	RISCONTI PASSIVI
PEA050	Risconti passivi
	...
PEA060	Risconti passivi v/Aziende sanitarie pubbliche della Regione
	...
PEA040	TOTALE

**Altre informazioni relative a ratei e risconti passivi.**

Informazione	Caso presente in azienda?	Se sì, illustrare
RP01 – Altro. Esistono altre informazioni che si ritiene necessario fornire per soddisfare la regola generale secondo cui “Se le informazioni richieste da specifiche disposizioni di legge non sono sufficienti a dare una rappresentazione veritiera e corretta, si devono fornire le informazioni complementari necessarie allo scopo” (art 2423 cc)?	NO	

## 16. Conti d'ordine

**Tab. 49 – Dettagli e movimentazioni dei conti d'ordine**

		ASL 202			
CODICE MOD. SP	CONTI D'ORDINE	Valore iniziale	Incrementi	Decrementi	Valore finale
PFA000	CANONI DI LEASING ANCORA DA PAGARE				
PFA010	DEPOSITI CAUZIONALI				
PFA020	BENI IN COMODATO				
PFA030	ALTRI CONTI D'ORDINE				
	<i>Canoni di leasing a scadere</i>				
	<i>Depositi cauzionali</i>				
	<i>Beni di terzi presso l'Azienda</i>				
	<i>Garanzie prestate (fidejussioni, avalli, altre garanzie personali e reali)</i>				
	<i>Garanzie ricevute (fidejussioni, avalli, altre garanzie personali e reali)</i>				
	<i>Beni in contenzioso</i>				
	<i>Altri impegni assunti</i>				

A partire dall'esercizio 2016, gli investimenti effettuati con contributi in conto esercizio sono stati interamente stornati alla voce "contributi in conto capitale". Pertanto, i conti d'ordine non registrano alcuna variazione relativamente a questa tipologia di contributi.

**Altre informazioni relative a conti d'ordine.**

Informazione	Caso presente in azienda?	Se sì, illustrare
<b>CO01.</b> Sono state attivate operazioni di projectfinance?	NO	
<b>CO02.</b> Esistono beni dell'Azienda presso terzi (in deposito, in pegno o in comodato)?	NO	
<b>CO03 – Altro.</b> Esistono altre informazioni che si ritiene necessario fornire per soddisfare la regola generale secondo cui "Se le informazioni richieste da specifiche disposizioni di legge non sono sufficienti a dare una rappresentazione veritiera e corretta, si devono fornire le informazioni complementari necessarie allo scopo" (art 2423 cc)?	NO	

## CONTO ECONOMICO

### 17. Contributi in conto esercizio

**Tab. 50 – Dettagli contributi in conto esercizio**

CODICE MOD. CE	CONTRIBUTI IN C/ESERCIZIO	Quota capitaria	Funzioni	Altro	Note
AA0030	Contributi da Regione o Prov. Aut. per quota F.S. regionale indistinto	711.860.715,94	1.594.715,66		
AA0080	Contributi da Regione o Prov. Aut. (extra fondo) - Risorse aggiuntive da bilancio regionale a titolo di copertura <u>LEA</u>				
AA0090	Contributi da Regione o Prov. Aut. (extra fondo) - Risorse aggiuntive da bilancio regionale a titolo di copertura <u>extra LEA</u>				

Nell'anno 2019 l'ammontare complessivo dei contributi regionali indistinti ha avuto un incremento pari a € 11.774.431 Tale incremento è da imputare completamente alla parte relativa alla quota capitaria in quanto, la quota relativa alle funzioni risulta in diminuzione di € 2.369.836. Infatti nell'anno 2018 la quota capitaria era di € 701681.000 mentre la quota per funzioni era pari ad € 3.694.552.

Di seguito si presentano le tabelle relative alla composizione dei contributi in conto esercizio suddivisi per quota indistinta e vincolata.



ASL 02 Lanciano-Vasto-Chieti  
 NOTA INTEGRATIVA AL BILANCIO D'ESERCIZIO 2019

Tab. 51 - Informativa contributi in conto esercizio

ASL 202

CODICE MOD. CE	DETTAGLIO CONTRIBUTI IN C/ESERCIZIO	Atto	Data	Oggetto	Importo assegnato	Importo utilizzato	Codice conto
AA0020	DA REGIONE O P.A. PER QUOTA F.S. REGIONALE				727.801.597,87		
AA0030	Quota F.S. regionale - indisinto:				713.455.431,60		
AA0031	Finanziamento indisinto	Fondo FSN			706.919.143,63		03.01.01.01.01
AA0031	Finanziamento indisinto - Funzioni Regionali				4.941.572,31		03.01.01.01.02
		DPF 006/04	08/11/2019		44.151,59		03.01.01.01.02
		DPF003/140	03/10/2019		559.209,95		03.01.01.01.02
		DPF17/41 DPF17/04DPF 017/05	20/01/2019		58.797,00		03.01.01.01.02
		DPF017/13	08/11/2019				
		DPF017/26	10/04/2019				
		DPF017/05	20/01/2020		68.407,00		03.01.01.01.02
		DPF010/10	29/01/2020				
		DPF010/31	17/04/2019		137.152,04		03.01.01.01.02
		DPF009/27	18/10/2019		243.601,07		03.01.01.01.02
		DPF02/75	07/05/2019		700.000,00		03.01.01.01.02
		DPF012/59	20/12/2019		1.265.596,66		03.01.01.01.02
		QUOTA FSN PANI DI EMERGENZA	23/12/2019		13.108,10		03.01.01.01.02
		ATTIVITA' TSE			16.349,42		03.01.01.01.02
		RILASCIO PATENTINI FITOFARMA CI			23.123,20		03.01.01.01.02
		ESECUTORI BLS.D. SEMESTRE 2019			34.500,00		03.01.01.01.02
		A TTUAZIONE PIANO REGIONALE DI PREVENZIONE			250.000,00		03.01.01.01.02
		DPF010/10	17/04/2019		1.324.547,82		03.01.01.01.02
		DPF009/27	07/05/2019		201.028,56		03.01.01.01.02
		DPF012/49	05/11/2019		1.594.715,66		03.01.01.01.03
		DPF010	12/09/2019		319.673,73		03.01.01.01.03
		SCREENING ART. 1 CO. 229 E SCREENING NEONATALE CO. 16+7 LEGGE 190/2014			57.545,62		03.01.01.01.03
		VA COINI - LINEE GUIDA 25.05.2020			1.217.496,31		03.01.01.01.03
					0,00		
					0,00		
					0,00		
					14.346.166,27		
		DPF/64	29/11/2019		5.731.346,76		03.01.01.02.12
		DPF010/30	14/10/2019	62	2.017.816,74		03.01.01.02.12
		DPF015/72	13/12/2019		84.926,00		03.01.01.02.12
		DPF015/73	13/12/2019		1.357.289,84		03.01.01.02.12
		DPF03/160	28/11/2019		2.166.790,79		03.01.01.02.12
		DPF003/159	28/11/2019		2.985.996,12		03.01.01.02.12

ASL 02 Lanciano-Vasto-Chieti  
NOTA INTEGRATIVA AL BILANCIO D'ESERCIZIO 2019

AA0060	EXTRA FONDO:							84.378,00	
AA0070	Contributi da Regione o Prov. Aut. (extra fondo) vincolati:							0,00	
	Progetto 1								
	Progetto ....								
AA0080	Contributi da Regione o Prov. Aut. (extra fondo) - Risorse aggiuntive da bilancio regionale a titolo di copertura LEA							0,00	
AA0090	Contributi da Regione o Prov. Aut. (extra fondo) - Risorse aggiuntive da bilancio regionale a titolo di copertura extra LEA							0,00	
AA0100	Contributi da Regione o Prov. Aut. (extra fondo) - Altro			28/04/2020				84.378,00	03.01.02.01.04
AA0120	Contributi da Aziende sanitarie pubbliche della Regione o Prov. Aut. (extra fondo) vincolati:							0,00	
	Progetto 1								
	Progetto ....								
AA0130	Contributi da Aziende sanitarie pubbliche (extra fondo) altro:							0,00	
	.....								
AA0141	Contributi da Ministero della Salute (extra fondo):							0,00	
	.....								
AA0160	Contributi da altri soggetti pubblici (extra fondo) vincolati:							0,00	
	Progetto 1								
	Progetto ....								
AA0160	Contributi da altri soggetti pubblici (extra fondo) L.210/92:							0,00	
AA0170	Contributi da altri soggetti pubblici (extra fondo) altro:							0,00	
	.....							0,00	
	.....								
AA0171	Contributi da altri soggetti pubblici (extra fondo) - In attuazione dell'art.79, com .....							0,00	
	.....								
	PER RICERCA:								
AA0190	Contributi da Ministero della Salute per ricerca corrente:							0,00	
	.....								
AA0200	Contributi da Ministero della Salute per ricerca finalizzata:							0,00	
	Progetto ....								
	Progetto ....								
AA0210	Contributi da Regione ed altri soggetti pubblici per ricerca:							0,00	
	.....								
	.....								
AA0220	Contributi da privati per ricerca:							10.000,00	03.01.03.04.01
	.....							10.000,00	
	.....								
	CONTRIBUTO FINALIZZATO AL MIGLIORAMENTO DELLA QUALITA' DELL'ASSISTENZA E DELLA GESTIONE DEI PAZIENTI								
AA0230	CONTRIBUTI DA PRIVATI:							0,00	
	.....								
	.....								
AA0010	TOTALE CONTRIBUTI IN C/ESERCIZIO								

Nell'ambito dei contributi in conto esercizio vincolati l'importo dei rimborsi per farmaci innovativi è stato pari a € 6.836.758. Lo scorso anno la stessa voce è risultata pari a € 7.575.432. La quota del fondo sanitario vincolato complessivamente pari a € 15.762.812 è stata in parte accantonata, in quanto non utilizzata, per un importo pari ad € 7.816.917 corrispondente alla quota di finanziamento per gli Obiettivi di piano.

Tab. 52 – Dettaglio rettifica contributi in conto esercizio per destinazione ad investimenti

CODICE MOD. CE	DETTAGLIO RETTIFICA CONTRIBUTI C/ESERCIZIO PER DESTINAZIONE AD INVESTIMENTI	Contributo assegnato	Quota destinata ad investimenti	Incidenza %
AA0020	Contributi in c/esercizio da Regione o P.A. per quota F.S. regionale	727.801.597,87	6.093.307,60	0,84%
AA0060	Contributi in c/esercizio da Regione o P.A. extra fondo	965.310,95	0	0,00%
AA0110	Contributi in c/esercizio da aziende sanitarie pubbliche (extra fondo)		0	0,00%
AA0180	Contributi in c/esercizio per ricerca			
AA0230	Contributi in c/esercizio da privati	0		
<b>Totale</b>		<b>728.766.908,82</b>	<b>6.093.307,60</b>	<b>0,84%</b>

La quota di contributi destinati ad investimento pari a € 6.093.307,60 risulta in aumento rispetto a € 2.643.214 dello scorso esercizio.

Altre informazioni relative a contributi in conto esercizio.

Informazione	Caso presente in azienda?	Se si, illustrare
CT01. Sono state rilevate significative variazioni rispetto all'esercizio precedente?	SI	Nell'esercizio 2019 la quota del fondo sanitario regionale ha subito un incremento rispetto all'anno 2018 pari a circa € 10.357.785,87



18 PROVENTI E RICAVI DIVERSI

Tab. 53 – Dettaglio ricavi per prestazioni sanitarie in mobilità

CODICE MOD. CE	DETTAGLIO RICAVI PER PRESTAZIONI SANITARIE IN MOBILITA'	Azienda ...	Azienda ...	Azienda ...	TOTALE
	<b>RICAVI DA MOBILITA' SANITARIA INFRAREGIONALE (A)</b>	<b>7.059.674,38</b>	<b>38.279.604,30</b>	<b>6.891.762,89</b>	<b>52.231.041,57</b>
AA0350	Prestazioni di ricovero	4.032.606,00	19.936.862,39	3.347.403,11	27.316.871,50
AA0360	Prestazioni di specialistica ambulatoriale	913.535,28	7.191.246,30	1.237.192,44	9.341.974,02
AA0361	Prestazioni di pronto soccorso non seguite da ricovero				0,00
AA0370	Prestazioni di psichiatria residenziale e semiresidenziale	152.633,67	1.242.827,29	229.151,42	1.624.612,38
AA0380	Prestazioni di File F	945.946,19	4.412.479,15	1.354.548,11	6.712.973,45
AA0390	Prestazioni servizi MMG, PLS, Contin. assistenziale	10.840,05	24.574,05	3.364,83	38.778,93
AA0400	Prestazioni servizi farmaceutica convenzionata	96.589,76	877.699,17	55.417,02	1.029.705,95
AA0410	Prestazioni termali				0,00
AA0420	Prestazioni trasporto ambulanze ed elisoccorso	15.145,13	73.943,87	9.417,98	98.506,98
AA0421	Prestazioni assistenza integrativa				0,00
AA0422	Prestazioni assistenza protesica				0,00
AA0423	Prestazioni assistenza riabilitativa extraospedaliera				0,00
AA0424	Ricavi per cessione di emocomponenti e cellule staminali				0,00
AA0425	Prestazioni assistenza domiciliare integrata (ADI)				0,00
AA0430	Altre prestazioni sanitarie e socio-sanitarie	892.378,30	4.519.972,08	655.267,98	6.067.618,36
	<b>RICAVI DA MOBILITA' SANITARIA EXTRAREGIONALE (B)</b>				<b>21.156.766,91</b>
AA0460	Prestazioni di ricovero				10.684.308,70
AA0470	Prestazioni di specialistica ambulatoriale				4.292.254,95
AA0471	Prestazioni pronto soccorso non seguite da ricovero				
AA0480	Prestazioni di psichiatria residenziale e semiresidenziale				
AA0490	Prestazioni di File F				2.206.590,48
AA0500	Prestazioni servizi MMG, PLS, Contin. assistenziale				69.110,20
AA0510	Prestazioni servizi farmaceutica convenzionata				1.777.623,40
AA0520	Prestazioni termali				
AA0530	Prestazioni trasporto ambulanze ed elisoccorso				495.042,49
AA0541	Prestazioni assistenza integrativa da pubblico (extraregione)				
AA0542	Prestazioni assistenza protesica da pubblico (extraregione)				
AA0550	Ricavi per cessione di emocomponenti e cellule staminali				59.112,43
AA0560	Ricavi per differenziale tariffe TUC				
AA0561	Altre prestazioni sanitarie e sociosanitarie a rilevanza sanitaria erogate a soggetti pubblici				
AA0580	Prestazioni di assistenza riabilitativa non soggette a compensazione Extraregione				
AA0590	Altre prestazioni sanitarie e socio-sanitarie a rilevanza sanitaria non soggette a compensazione Extraregione				
AA0620	Prestazioni di ricovero da priv. Extraregione in compensazione (mobilità attiva)				1.395.414,77
AA0630	Prestazioni ambulatoriali da priv. Extraregione in compensazione (mobilità attiva)				177.308,49
AA0631	Prestazioni di pronto soccorso non seguite da ricovero da priv. Extraregione in compensazione (mobilità attiva)				
AA0640	Prestazioni di File F da priv. Extraregione in compensazione (mobilità attiva)				
AA0650	Altre prestazioni sanitarie e sociosanitarie a rilevanza sanitaria erogate da privati residenti Extraregione in compensazione (mobilità attiva)				
EA0080	Sopravvenienze attive v/terzi relative alla mobilità extraregionale				
EA0180	Insussistenze attive v/terzi relative alla mobilità extraregionale				
	<b>TOTALE RICAVI DA MOBILITA' (A+B)</b>				<b>73.387.807,48</b>
	<b>RICAVI PER PRESTAZIONI OGGETTO DI FATTURAZIONE DIRETTA INFRAREGIONALE (C)</b>				<b>0,00</b>
	<b>RICAVI PER PREST. OGGETTO DI FATTUR. DIRETTA EXTRAREGIONALE (D)</b>				
	<b>TOTALE RICAVI PER PREST. OGGETTO DI FATTURAZ. DIRETTA (C+D)</b>				<b>0,00</b>
	<b>TOTALE RICAVI AZIENDE REGIONE (A+C)</b>	<b>7.059.674,38</b>	<b>38.279.604,30</b>	<b>6.891.762,89</b>	<b>52.231.041,57</b>
	<b>TOTALE RICAVI AZIENDE EXTRA REGIONE (B+D)</b>				<b>21.156.766,91</b>
	<b>TOTALE RICAVI AZIENDE SANITARIE PUBBLICHE (A+B+C+D)</b>				<b>73.387.807,48</b>

I dati relativi alla mobilità attiva, ma anche passiva, da pubblico sono quelli riferiti all'anno 2018 non essendo ancora disponibili i dati definitivi di competenza 2019. I valori riferiti alla mobilità da privato, invece, sono realmente quelli di competenza 2019 rilevabili dall'incrocio



delle tabelle H compilate dalle singole Asl regionali. Il totale dei ricavi per mobilità intra-regionale iscritti nel bilancio 2019 risulta pari ad € 52.231.141 in aumento rispetto a quanto iscritto nel bilancio 2018 per un importo di circa € 3.963.786. La mobilità attiva extra-regionale iscritta nel bilancio 2019 si assesta ad un valore pari ad € 21.156.765 e risulta anch'essa in aumento rispetto all'anno 2018 per un importo pari ad € 2.463.223. Complessivamente la mobilità attiva registra un miglioramento di € 6.427.009.

**Tab. 54 – Dettaglio ricavi e costi per prestazioni sanitarie erogate in regime di intra**
**ASL ...**

CODICE MOD. CE	PRESTAZIONI SANITARIE EROGATE IN REGIME DI INTRAMOENIA	Valore CE al 31/12/2019	Valore CE al 31/12/2018	Variazioni importo	Variazioni %
AA0680	Ricavi per prestazioni sanitarie intramoenia - Area ospedaliera	3.204.212,98	3.145.154,55	59.058,43	1,88%
AA0690	Ricavi per prestazioni sanitarie intramoenia - Area specialistica	206.851,51	318.503,25	-111.651,74	-35,06%
AA0700	Ricavi per prestazioni sanitarie intramoenia - Area sanità pubblica	0,00	0,00	0,00	0,00%
AA0710	Ricavi per prestazioni sanitarie intramoenia - Consulenze (ex art. 55 c.1 lett. c), d) ed ex art. 57-58)	0,00	0,00	0,00	0,00%
AA0720	Ricavi per prestazioni sanitarie intramoenia - Consulenze (ex art. 55 c.1 lett. c), d) ed ex art. 57-58) (Aziende sanitarie pubbliche della Regione)	0,00	0,00	0,00	0,00%
AA0730	Ricavi per prestazioni sanitarie intramoenia - Altro	265.811,17	300.639,92	-34.828,75	-11,58%
AA0740	Ricavi per prestazioni sanitarie intramoenia - Altro (Aziende sanitarie pubbliche della Regione)	6.763,28	15.189,99	-8.426,71	-55,48%
<b>AA0670</b>	<b>TOTALE RICAVI INTRAMOENIA</b>	<b>3.683.638,94</b>	<b>3.779.487,71</b>	<b>-95.848,77</b>	<b>-2,54%</b>
BA1210	Compartecipazione al personale per att. libero professionale intramoenia - Area ospedaliera	3.345.304,91	3.356.685,33	-11.380,42	-0,34%
BA1220	Compartecipazione al personale per att. libero professionale intramoenia - Area specialistica	0,00	0,00	0,00	0,00%
BA1230	Compartecipazione al personale per att. libero professionale intramoenia - Area sanità pubblica	0,00	0,00	0,00	0,00%
BA1240	Compartecipazione al personale per att. libero professionale intramoenia - Consulenze (ex art. 55 c.1 lett. c), d) ed ex Art. 57-58)	0,00	0,00	0,00	0,00%
BA1250	Compartecipazione al personale per att. libero professionale intramoenia - Consulenze (ex art. 55 c.1 lett. c), d) ed ex Art. 57-58) (Aziende sanitarie pubbliche della Regione)	0,00	0,00	0,00	0,00%
AA0720	Compartecipazione al personale per att. libero professionale intramoenia- Consulenze (ex art. 55 c.1 lett. c), d) ed ex Art. 57-58) (Aziende sanitarie pubbliche della Regione)	0,00	0,00	0,00	0,00%
BA1260	Compartecipazione al personale per att. libero professionale intramoenia - Altro	0,00	0,00	0,00	0,00%
BA1270	Compartecipazione al personale per att. libero professionale intramoenia- Altro (Aziende sanitarie pubbliche della Regione)	0,00	0,00	0,00	0,00%
<b>BA1200</b>	<b>TOTALE QUOTE RETROCESSE AL PERSONALE (ESCLUSO IRAP)</b>	<b>3.345.304,91</b>	<b>3.356.685,33</b>	<b>-11.380,42</b>	<b>-0,34%</b>
	Indennità di esclusività medica per attività di libera professione				0,00
YA0040	IRAP relativa ad attività di libera professione (intramoenia)				0,00
	Costi diretti aziendali				0,00
	Costi generali aziendali				0,00
	Fondo di perequazione				0,00
	<b>TOTALE ALTRI COSTI INTRAMOENIA</b>	<b>0,00</b>	<b>0,00</b>	<b>0,00</b>	<b>0,00</b>
	<b>RICAVI - COSTI INTRAMOENIA</b>	<b>338.334</b>	<b>422.802</b>	<b>-</b>	<b>84.468</b>
					<b>-19,98%</b>

Rispetto all'anno precedente il volume complessivo dell'attività libera professionale ha subito una diminuzione come si può evincere dalla tabella precedente dove si riscontra un leggero decremento del volume di prestazioni che passano da un importo complessivo di € 3.779.488 del 2018 a un importo complessivo nel 2019 di € 3.683.638,94

**Altre informazioni relative a proventi e ricavi diversi.**

Informazione	Caso	Se sì, illustrare
--------------	------	-------------------

	presente in azienda?	
<b>PR01.</b> Sono state rilevate significative variazioni rispetto all'esercizio precedente?	NO	

Non risultano esserci rimborsi da Aziende sanitarie pubbliche della Regione per acquisti di beni in quanto questa Asl non ha provveduto nel corso dell'anno a effettuare acquisti anche per conto di altre Asl. I rimborsi Aziende sanitarie pubbliche della Regione presenti in bilancio riguardano esclusivamente le visite fiscali.

## 19. Acquisti di beni

**Tab. 55 – Dettaglio rimborsi da aziende sanitarie pubbliche della Regione per acquisti di beni**

DETTAGLIO RIMBORSI DA AZIENDE SANITARIE PUBBLICHE DELLA REGIONE PER ACQUISTI DI BENI	Azienda Avezzano-Sulmona-L'Aquila	Azienda Pescara	Azienda Teramo	TOTALE
<b>Prodotti farmaceutici ed emoderivati:</b>	0	0	0	0
Medicinali con AIC, ad eccezione di vaccini ed emoderivati di produzione regionale	0	0	0	0
Medicinali senza AIC	0	0	0	0
Emoderivati di produzione regionale	0	0	0	0
<b>Sangue ed emocomponenti</b>	0	0	0	0
<b>Dispositivi medici:</b>	0	0	0	0
Dispositivi medici	0	0	0	0
Dispositivi medici impiantabili attivi	0	0	0	0
<b>4</b>	0	0	0	0
<b>Prodotti dietetici</b>	0	0	0	0
<b>Materiali per la profilassi (vaccini)</b>	0	0	0	0
<b>Prodotti chimici</b>	0	0	0	0
<b>Materiali e prodotti per uso veterinario</b>	0	0	0	0
<b>Altri beni e prodotti sanitari:</b>	0	0	0	0
<b>Prodotti alimentari</b>	0	0	0	0
<b>Materiali di guardaroba, di pulizia e di convivenza in genere</b>	0	0	0	0
<b>Combustibili, carburanti e lubrificanti</b>	0	0	0	0
<b>Supporti informatici e cancelleria</b>	0	0	0	0
<b>Materiale per la manutenzione</b>	0	0	0	0
<b>Altri beni e prodotti non sanitari:</b>	0	0	0	0
<b>TOTALE</b>	0	0	0	0



**Tab. 56 – Dettaglio acquisti di beni sanitari per tipologia di distribuzione**

		ASL. ...		
DETTAGLIO ACQUISTI DI BENI SANITARI PER TIPOLOGIA DI DISTRIBUZIONE		Distribuzione		TOTALE
		Diretta	Per conto	
BA0030	Prodotti farmaceutici ed emoderivati:			
BA0040	Medicinali con AIC, ad eccezione di vaccini ed emoderivati di produzione regionale	81.592.413,16	14.111.571,09	17,30%
BA0050	Medicinali senza AIC	647.269,84		0,00
BA0051	Ossigeno e altri gas medicali	0,00		0,00
BA0060	Emoderivati di produzione regionale	0,00		0,00
BA0250	Prodotti dietetici	1.647.100,72		0,00
	<b>TOTALE</b>	<b>83.886.783,72</b>	<b>14.111.571,09</b>	<b>16,82%</b>

Gli acquisti di beni sanitari nel corso dell'anno 2019 hanno subito un incremento rispetto all'anno precedente pari a € 4.565604. Il costo dei medicinali distribuiti per conto sono risultati pari a € 14.111.571 notevolmente in aumento rispetto all'anno 2018 dove la DPC ha inciso solo negli ultimi cinque mesi dell'anno.

L'Azienda nel corso dell'anno 2019 non ha acquistato beni sanitari da altre Asl regionali.

**Tab. 57 – Dettaglio acquisti di beni da aziende sanitarie pubbliche**

CODICE MOD. CE	DETTAGLIO ACQUISTI DI BENI DA AZIENDE SANITARIE PUBBLICHE DELLA REGIONE	Azienda Avezzano-Sulmona-L'Aquila	Azienda Pescara	Azienda Teramo	TOTALE
BA0030	Prodotti farmaceutici ed emoderivati:	0	0	0	0
BA0040	Medicinali con AIC, ad eccezione di vaccini ed emoderivati di produzione regionale	0	0	0	0
BA0050	Medicinali senza AIC	0	0	0	0
BA0060	Emoderivati di produzione regionale	0	0	0	0
BA0070	Sangue ed emocomponenti	0	0	0	0
BA0210	Dispositivi medici:	0	0	0	0
BA0220	Dispositivi medici	0	0	0	0
BA0230	Dispositivi medici impiantabili attivi	0	0	0	0
BA0240	Dispositivi medico diagnostici in vitro (IVD)	0	0	0	0
BA0250	Prodotti dietetici	0	0	0	0
BA0260	Materiali per la profilassi (vaccini)	0	0	0	0
BA0270	Prodotti chimici	0	0	0	0
BA0280	Materiali e prodotti per uso veterinario	0	0	0	0
BA0290	Altri beni e prodotti sanitari:	0	0	0	0
	...	0	0	0	0
BA0320	Prodotti alimentari	0	0	0	0
BA0330	Materiali di guardaroba, di pulizia e di convivenza in genere	0	0	0	0
BA0340	Combustibili, carburanti e lubrificanti	0	0	0	0
BA0350	Supporti informatici e cancelleria	0	0	0	0
BA0360	Materiale per la manutenzione	0	0	0	0
BA0370	Altri beni e prodotti non sanitari:	0	0	0	0

...	0	0	0	0
<b>TOTALE</b>	<b>0</b>	<b>0</b>	<b>0</b>	<b>0</b>

**AB01 – Acquisti di beni**

<b>AB01 – NO</b>	Ciascuna tipologia di bene, compreso nelle voci relative agli acquisti di beni sanitari e non sanitari, è monitorata attraverso il sistema gestionale del magazzino, che rileva ogni tipologia di movimento, in entrata e in uscita.
------------------	--

**Altre informazioni relative agli acquisti di beni**

Informazione	Caso presente in azienda?		Se sì, illustrare
<b>AB02.</b> Sono stati rilevati costi per acquisto di beni da altre Aziende Sanitarie della Regione? Se sì, di quali tipologie di beni si tratta?	NO		
<b>AB03.</b> Sono state rilevate significative variazioni rispetto all'esercizio precedente?		SI	La principale causa dell'incremento di circa € 4.500.000 degli acquisti di beni sanitari è imputabile principalmente ai prodotti farmaceutici ed emoderivati ma anche all'acquisto di dispositivi medici. Tale incremento deriva principalmente dall'immissione in commercio di nuovi farmaci innovativi e dall'estensione dei farmaci esistenti nelle indicazioni terapeutiche. Un'altra causa dell'incremento dei costi deriva dal fatto che nel 2019 è entrata a pieno regime la DPC. L'introduzione della distribuzione per conto ha avuto l'effetto di incrementare i costi della farmaceutica ospedaliera e diminuire quelli della farmaceutica convenzionata.

**20. Acquisti di servizi**
**Tab. 58 – Dettaglio acquisti di servizi sanitari in mobilità**

CODICE MOD. CE	DETTAGLIO ACQUISTI DI SERVIZI SANITARI IN MOBILITA'	Azienda ...	Azienda ...	Azienda ...	Azienda ...	TOTALE
	<b>COSTI DA MOBILITA' SANITARIA INFRAREGIONALE (A)</b>	<b>5.133.650,66</b>	<b>61.541.364,95</b>	<b>3.701.960,96</b>	<b>0,00</b>	<b>70.376.976,57</b>
BA0961	Emoderivati di produzione regionale da pubblico (Aziende sanitarie pubbliche della Regione) - Mobilità intraregionale					0,00
BA0470	Acquisti servizi sanitari per medicina di base	6.229,35	76.098,36	6.788,52		89.104,23
BA0510	Acquisti servizi sanitari per farmaceutica	99.852,63	806.194,43	45.279,96		951.327,02
BA0540	Acquisti servizi sanitari per assistenza specialistica ambulatoriale	912.979,91	4.970.543,94	383.104,44		6.266.628,29
BA0541	Prestazioni di pronto soccorso non seguite da ricovero - da pubblico (Aziende sanitarie pubbliche della Regione)					0,00
BA0650	Acquisti servizi sanitari per assistenza riabilitativa	44.075,59	2.111.511,08	1.122.412,22		3.277.998,89
BA0710	Acquisti servizi sanitari per assistenza integrativa					0,00
BA0760	Acquisti servizi sanitari per assistenza protesica					0,00
BA0810	Acquisti servizi sanitari per assistenza ospedaliera	3.695.349,80	39.637.107,21	2.044.537,24		45.376.994,25
BA0910	Acquisto prestazioni di psichiatria residenziale e semiresidenziale	177.282,51	3.004.755,76			3.182.038,27
BA0970	Acquisto prestazioni di distribuzione farmaci File F	97.950,21	8.948.254,99	98.184,07		9.144.389,27
BA1040	Acquisto prestazioni termali in convenzione	46,20	453.683,35			453.729,55
BA1100	Acquisto prestazioni trasporto sanitario	10.054,33	126.052,46	1.654,51		137.761,30
BA1150	Acquisto prestazioni Socio-Sanitarie a rilevanza sanitaria	89.830,13	1.407.175,37			1.497.005,50
	<b>COSTI DA MOBILITA' SANITARIA EXTRAREGIONALE (B)</b>					<b>55.969.216,35</b>
BA0062	Emoderivati di produzione regionale da pubblico (Aziende sanitarie pubbliche della Regione) - Mobilità extraregionale					389.186,03
BA0090	da pubblico (Aziende sanitarie pubbliche extra Regione) - Mobilità extraregionale					297.984,24
BA0480	Acquisti servizi sanitari per medicina di base					825.819,64
BA0520	Acquisti servizi sanitari per farmaceutica					9.411.059,44
BA0560	Acquisti servizi sanitari per assistenza specialistica ambulatoriale					
BA0561	prestazioni di pronto soccorso non seguite da ricovero - da pubblico (Extraregione)					
BA0730	Acquisti servizi sanitari per assistenza integrativa					
BA0780	Acquisti servizi sanitari per assistenza protesica					
BA0830	Acquisti servizi sanitari per assistenza ospedaliera					42.334.381,24
BA0990	Acquisto prestazioni di distribuzione farmaci e File F					2.164.406,11
BA1060	Acquisto prestazioni termali in convenzione					327.538,52
BA1120	Acquisto prestazioni trasporto sanitario					218.801,13
	<b>TOTALE COSTI DA MOBILITA' (A+B)</b>					<b>126.346.192,92</b>
	<b>COSTI PER PRESTAZIONI OGGETTO DI FATTURAZIONE DIRETTA INFRAREGIONALE (C)</b>					<b>0,00</b>
	<b>COSTI PER PREST. OGGETTO DI FATTUR. DIRETTA EXTRAREGIONALE (D)</b>					
	<b>TOTALE COSTI PER PREST. OGGETTO DI FATTURAZ. DIRETTA (C+D)</b>					<b>0,00</b>
	<b>TOTALE COSTI AZIENDE REGIONE (A+C)</b>					<b>70.376.976,57</b>
	<b>TOTALE COSTI AZIENDE EXTRA REGIONE (B+D)</b>					<b>55.969.216,35</b>
	<b>TOTALE COSTI AZIENDE SANITARIE PUBBLICHE (A+B+C+D)</b>					<b>126.346.192,92</b>

Per quanto concerne i dati relativi alla mobilità passiva vale quanto già detto in precedenza sulla mobilità attiva al paragrafo 18. Il totale dei costi per mobilità intra-regionale iscritti nel bilancio 2019 risulta pari ad € 70.376.976 ed ha subito un incremento rispetto al 2018 pari ad € 1.562.995. La mobilità passiva extra-regionale iscritta nel bilancio 2019 si assesta ad un valore pari ad € 55.969.216 e risulta in aumento rispetto all'anno 2018 per un importo pari a circa € 3.320.438. Di seguito vengono fornite due tabelle con indicazione dei costi per servizi sanitari confrontati con quelli dell'anno precedente.

**Tab. 59 – Dettaglio acquisti di servizi sanitari – I parte**
**ASL ...**

CODICE MOD. CE	DETTAGLIO ACQUISTI DI SERVIZI SANITARI	Valore CE al 31/12/2019	Valore CE al 31/12/2018	Variazioni importo	Variazioni %
BA0410	<b>ACQUISTI DI SERVIZI SANITARI - MEDICINA DI BASE</b>	45.956.298,56	46.173.962,16	-217.663,60	-0,47%
BA0420	- da convenzione:	45.569.210,08	45.818.968,07	-249.757,99	-0,55%
BA0430	Costi per assistenza MMG	29.496.283,00	29.897.104,38	-400.821,38	-1,34%
BA0440	Costi per assistenza FLS	7.374.261,15	7.509.379,68	-135.118,53	-1,80%
BA0450	Costi per assistenza Continuità assistenziale	5.458.977,41	5.308.519,65	148.457,76	2,80%
BA0460	Altro (medicina dei servizi, psicologi, medici 118, ecc)	3.241.688,52	3.103.964,36	137.724,16	4,44%
BA0470	- da pubblico (Aziende sanitarie pubbliche della Regione) - Mobilità intraregionale	89.104,24	45.851,94	43.252,30	94,33%
BA0480	- da pubblico (Aziende sanitarie pubbliche Extraregione) - Mobilità extraregionale	297.984,24	309.142,15	-11.157,91	-3,61%
BA0490	<b>ACQUISTI DI SERVIZI SANITARI - FARMACEUTICA</b>	0,00	66.687.773,54	-66.687.773,54	-100,00%
BA0500	- da convenzione	60.422.927,85	64.985.866,12	-4.562.938,27	-7,02%
BA0510	- da pubblico (Aziende sanitarie pubbliche della Regione)- Mobilità intraregionale	951.327,02	956.441,90	-5.114,88	-0,53%
BA0520	- da pubblico (Extraregione)	825.819,64	745.465,52	80.354,12	10,78%
BA0530	<b>ACQUISTI DI SERVIZI SANITARI PER ASSISTENZA SPECIALISTICA AMBULATORIALE</b>	29.064.951,86	28.147.386,28	917.565,58	3,26%
BA0540	- da pubblico (Aziende sanitarie pubbliche della Regione)	6.266.628,60	5.841.035,36	425.593,24	7,29%
BA0541	Prestazioni di pronto soccorso non seguite da ricovero - da pubblico (Aziende sanitarie pubbliche della Regione)	0,00	0,00	0,00	0,00%
BA0550	- da pubblico (altri soggetti pubbl. della Regione)	0,00	0,00	0,00	0,00%
BA0551	prestazioni di pronto soccorso non seguite da ricovero - da pubblico (altri soggetti pubbl. della Regione)	0,00	0,00	0,00	0,00%
BA0560	- da pubblico (Extraregione)	9.411.099,44	8.214.673,94	1.196.425,50	14,56%
BA0561	prestazioni di pronto soccorso non seguite da ricovero - da pubblico (Extraregione)	0,00	0,00	0,00	0,00%
BA0570	- da privato - Medici SUMAI	4.641.356,07	5.077.482,36	-436.126,29	-8,59%
BA0580	- da privato:	8.589.063,58	8.847.626,94	-258.563,36	-2,92%
BA0590	Servizi sanitari per assistenza specialistica da IRCCS privati e Policlinici privati	0,00	0,00	0,00	0,00%
BA0591	Servizi sanitari per prestazioni di pronto soccorso non seguite da ricovero - da IRCCS privati e Policlinici privati	0,00	0,00	0,00	0,00%
BA0600	Servizi sanitari per assistenza specialistica da Ospedali Classificati privati	0,00	0,00	0,00	0,00%
BA0601	Servizi sanitari per prestazioni di pronto soccorso non seguite da ricovero - da Ospedali Classificati privati	0,00	0,00	0,00	0,00%
BA0610	Servizi sanitari per assistenza specialistica da Case di Cura private	4.550.184,16	4.610.531,28	-60.347,12	-1,31%
BA0611	Servizi sanitari per prestazioni di pronto soccorso non seguite da ricovero - da Case di Cura private	0,00	0,00	0,00	0,00%
BA0620	Servizi sanitari per assistenza specialistica da altri privati	4.038.879,42	4.237.095,66	-198.216,24	-4,68%
BA0621	Servizi sanitari per prestazioni di pronto soccorso non seguite da ricovero - da altri privati	0,00	0,00	0,00	0,00%
BA0630	- da privato per cittadini non residenti - Extraregione (mobilità attiva in compensazione)	156.804,17	166.567,68	-9.763,51	-5,86%
BA0631	Servizi sanitari per prestazioni di pronto soccorso non seguite da ricovero - da privato per cittadini non residenti - Extraregione (mobilità attiva in compensazione)	0,00	0,00	0,00	0,00%
BA0640	<b>ACQUISTI DI SERVIZI SANITARI PER ASSISTENZA RIABILITATIVA</b>	27.514.150,64	26.647.964,41	866.186,23	3,25%
BA0650	- da pubblico (Aziende sanitarie pubbliche della Regione)	3.277.998,89	3.139.526,02	138.472,87	4,41%
BA0660	- da pubblico (altri soggetti pubbl. della Regione)	0,00	0,00	0,00	0,00%
BA0670	- da pubblico (Extraregione) non soggetti a compensazione	0,00	0,00	0,00	0,00%
BA0680	- da privato (intraregionale)	23.234.839,25	22.418.468,07	816.371,18	3,64%
BA0690	- da privato (extraregionale)	1.001.312,50	1.089.970,32	-88.657,82	-8,13%
BA0700	<b>ACQUISTI DI SERVIZI SANITARI PER ASSISTENZA INTEGRATIVA</b>	0,00	0,00	0,00	0,00%
BA0710	- da pubblico (Aziende sanitarie pubbliche della Regione)	0,00	0,00	0,00	0,00%
BA0720	- da pubblico (altri soggetti pubbl. della Regione)	0,00	0,00	0,00	0,00%
BA0730	- da pubblico (Extraregione)	0,00	0,00	0,00	0,00%
BA0740	- da privato	0,00	0,00	0,00	0,00%
BA0750	<b>ACQUISTI DI SERVIZI SANITARI PER ASSISTENZA PROTESICA</b>	11.299.586,34	10.867.162,22	432.424,12	3,98%
BA0760	- da pubblico (Aziende sanitarie pubbliche della Regione)	0,00	0,00	0,00	0,00%
BA0770	- da pubblico (altri soggetti pubbl. della Regione)	0,00	0,00	0,00	0,00%
BA0780	- da pubblico (Extraregione)	0,00	0,00	0,00	0,00%
BA0790	- da privato	11.299.586,34	10.867.162,22	432.424,12	3,98%
BA0800	<b>ACQUISTI DI SERVIZI SANITARI PER ASSISTENZA OSPEDALIERA</b>	98.783.846,99	95.621.566,55	3.162.280,44	3,31%
BA0810	- da pubblico (Aziende sanitarie pubbliche della Regione)	45.376.994,25	45.471.660,60	-94.666,35	-0,21%
BA0820	- da pubblico (altri soggetti pubbl. della Regione)	0,00	0,00	0,00	0,00%
BA0830	- da pubblico (Extraregione)	42.334.943,90	39.534.478,82	2.800.465,08	7,08%
BA0840	- da privato:	9.676.724,74	9.095.974,20	580.750,54	6,38%
BA0850	Servizi sanitari per assistenza ospedaliera da IRCCS privati e Policlinici privati	0,00	0,00	0,00	0,00%
BA0860	Servizi sanitari per assistenza ospedaliera da Ospedali Classificati privati	0,00	0,00	0,00	0,00%
BA0870	Servizi sanitari per assistenza ospedaliera da Case di Cura private	9.676.724,74	8.085.953,57	1.590.771,17	19,67%
BA0880	Servizi sanitari per assistenza ospedaliera da altri privati	0,00	20,63	-20,63	-100,00%
BA0890	- da privato per cittadini non residenti - Extraregione (mobilità attiva in compensazione)	1.395.184,10	1.519.452,93	-124.268,83	-8,18%



BA0900	ACQUISTI PRESTAZIONI DI PSICHIATRICA RESIDENZIALE E SEMIRESIDENZIALE	11.498.642,68	11.389.593,15	109.049,53	0,96%
BA0910	- da pubblico (Aziende sanitarie pubbliche della Regione)	3.182.038,27	3.320.669,40	-138.631,13	-4,17%
BA0920	- da pubblico (altri soggetti pubbl. della Regione)	0,00	0,00	0,00	0,00%
BA0930	- da pubblico (Extraregione) - non soggette a compensazione	0,00	35.348,55	-35.348,55	-100,00%
BA0940	- da privato (intraregionale)	6.711.101,29	6.385.308,20	325.793,09	5,10%
BA0950	- da privato (extraregionale)	1.605.503,12	1.648.267,00	-42.763,88	-2,59%
BA0960	ACQUISTI PRESTAZIONI DI DISTRIBUZIONE FARMACI FILE F	13.579.597,01	12.035.248,80	1.544.348,21	12,83%
BA0970	- da pubblico (Aziende sanitarie pubbliche della Regione) - Mobilità intraregionale	9.144.389,27	7.980.669,32	1.163.719,95	14,58%
BA0980	- da pubblico (altri soggetti pubbl. della Regione)	0,00	0,00	0,00	0,00%
BA0990	- da pubblico (Extraregione)	2.164.925,82	3.292.340,48	-1.127.414,66	-34,24%
BA1000	- da privato (intraregionale)	2.270.281,92	762.239,00	1.508.042,92	197,84%
BA1010	- da privato (extraregionale)	0,00	0,00	0,00	0,00%
BA1020	- da privato per cittadini non residenti - Extraregione (mobilità attiva in compensazione)	0,00	0,00	0,00	0,00%
BA1030	ACQUISTI PRESTAZIONI TERMALI IN CONVENZIONE	781.268,07	821.819,11	-40.551,04	-4,93%
BA1040	- da pubblico (Aziende sanitarie pubbliche della Regione) - Mobilità intraregionale	453.729,55	534.263,56	-80.534,01	-15,07%
BA1050	- da pubblico (altri soggetti pubbl. della Regione)	0,00	0,00	0,00	0,00%
BA1060	- da pubblico (Extraregione)	327.538,52	287.555,55	39.982,97	13,90%
BA1070	- da privato	0,00	0,00	0,00	0,00%
BA1080	- da privato per cittadini non residenti - Extraregione (mobilità attiva in compensazione)	0,00	0,00	0,00	0,00%

Nel corso della gestione 2019, come si evince dalla tabella precedente, si è assistito ad una contrazione dei costi della farmaceutica convenzionata, che sono diminuiti di € 4.562.938. La causa principale di tale contrazione è da attribuire alla messa a regime della Distribuzione per conto (DPC) che però dall'altra parte ha comportato un incremento dei costi della farmaceutica ospedaliera. I costi relativi alla medicina di base risultano anch'essi in leggera diminuzione passando dai €45.818.968 del 2018 a € 45.568.210 del 2019.







Tab. 60 – Dettaglio acquisti di servizi sanitari – Il parte

		ASL 202			
CODICE MOD. CE	DETTAGLIO ACQUISTI DI SERVIZI SANITARI	Valore CE al 31/12/219	Valore CE al 31/12/2108	Variazioni importo	Variazioni %
BA1090	<b>ACQUISTI PRESTAZIONI DI TRASPORTO SANITARIO</b>	5.181.892,99	4.863.909,04	317.983,95	6,54%
BA1100	- da pubblico (Aziende sanitarie pubbliche della Regione) - Mobilità intraregionale	137.761,31	120.557,60	17.203,71	14,27%
BA1110	- da pubblico (altri soggetti pubbl. della Regione)	0,00	0,00	0,00	0,00%
BA1120	- da pubblico (Extraregione)	218.801,13	165.526,54	53.274,59	32,18%
BA1130	- da privato	4.825.330,55	4.577.824,90	247.505,65	5,41%
BA1140	<b>ACQUISTI PRESTAZIONI SOCIO-SANITARIE A RILEVANZA SANITARIA</b>	23.327.014,64	23.347.542,19	-20.527,55	-0,09%
BA1151	Assistenza domiciliare integrata (ADI)	0,00	0,00	0,00	0,00%
BA1152	Altre prestazioni socio-sanitarie a rilevanza sanitaria	1.497.005,50	1.466.933,87	30.071,63	2,05%
BA1160	- da pubblico (altri soggetti pubblici della Regione)	68.790,34	171.572,84	-102.782,50	-59,91%
BA1161	- da pubblico (Extraregione) - Acquisto di Altre prestazioni sociosanitarie a rilevanza sanitaria erogate a soggetti pubblici Extraregione	0,00	1,00	-1,00	-100,00%
BA1170	- da pubblico (Extraregione) non soggette a compensazione	0,00	0,00	0,00	0,00%
BA1180	- da privato (intraregionale)	19.715.419,31	19.822.473,35	-107.054,04	-0,54%
BA1190	- da privato (extraregionale)	2.045.799,49	1.886.561,13	159.238,36	8,44%
BA1200	<b>COM PARTECIPAZIONE AL PERSONALE PER ATT. LIBERO-PROF. (INTRAMOENIA)</b>	3.345.304,91	3.356.685,33	-11.380,42	-0,34%
BA1210	Compartecipazione al personale per att. libero professionale intramoenia - Area ospedaliera	3.345.304,91	3.356.685,33	-11.380,42	-0,34%
BA1220	Compartecipazione al personale per att. libero professionale intramoenia - Area specialistica	0,00	0,00	0,00	0,00%
BA1230	Compartecipazione al personale per att. libero professionale intramoenia - Area sanità pubblica	0,00	0,00	0,00	0,00%
BA1240	Compartecipazione al personale per att. libero professionale intramoenia - Consulenze (ex art. 55 c.1 lett. c), d) ed ex Art. 57-58)	0,00	0,00	0,00	0,00%
BA1250	Compartecipazione al personale per att. libero professionale intramoenia - Consulenze (ex art. 55 c.1 lett. c), d) ed ex Art. 57-58) (Aziende sanitarie pubbliche della Regione)	0,00	0,00	0,00	0,00%
BA1260	Compartecipazione al personale per att. libero professionale intramoenia - Altro	0,00	0,00	0,00	0,00%
BA1270	Compartecipazione al personale per att. libero professionale intramoenia - Altro (Aziende sanitarie pubbliche della Regione)	0,00	0,00	0,00	0,00%
BA1280	<b>RIMBORSI ASSEgni E CONTRIBUTI SANITARI</b>	837.178,30	535.728,07	301.450,23	56,27%
BA1290	Contributi ad associazioni di volontariato	30.250,00	30.250,00	0,00	0,00%
BA1300	Rimborsi per cure all'estero	0,00	1.105,87	-1.105,87	-100,00%
BA1310	Contributi a società partecipate e/o enti dipendenti della Regione	4.500,00	0,00	4.500,00	0,00%
BA1320	Contributo Legge 210/92	0,00	0,00	0,00	0,00%
BA1330	Altri rimborsi, assegni e contributi	802.428,30	481.305,07	321.123,23	66,72%
BA1340	Rimborsi, assegni e contributi via Aziende sanitarie pubbliche della Regione	0,00	23.067,13	-23.067,13	-100,00%
BA1341	Rimborsi, assegni e contributi vi/Regione - GSA	0,00	0,00	0,00	0,00%
BA1350	<b>CONSULENZE, COLLABORAZIONI, INTERINALE, ALTRE PRESTAZIONI DI LAVORO SANITARIE E SOCIOSANITARIE</b>	9.242.720,66	8.341.271,89	901.448,77	10,81%
BA1360	Consulenze sanitarie e sociosan. da Aziende sanitarie pubbliche della Regione	57.433,40	42.634,48	14.798,92	34,71%
BA1370	Consulenze sanitarie e sociosan. da terzi - Altri soggetti pubblici	714.955,70	1.060.591,92	-345.636,22	-32,59%
BA1380	Consulenze, Collaborazioni, Interinale e altre prestazioni di lavoro sanitarie e socios. da privato	0,00	0,00	0,00	0,00%
BA1390	Consulenze sanitarie da privato - articolo 55, comma 2, CCNL 8 giugno 2000	253.403,00	101.970,90	151.432,10	148,51%
BA1400	Altre consulenze sanitarie e sociosanitarie da privato	23.653,51	105.035,67	-81.382,16	-77,48%
BA1410	Collaborazioni coordinate e continuative sanitarie e socios. da privato	0,00	0,00	0,00	0,00%
BA1420	Indennità a personale universitario - area sanitaria	2.369.770,48	2.315.335,47	54.435,01	2,35%
BA1430	Lavoro interinale - area sanitaria	3.724.178,96	2.815.721,00	908.457,96	32,26%
BA1440	Altre collaborazioni e prestazioni di lavoro - area sanitaria	2.099.325,61	1.898.744,23	200.581,38	10,56%
BA1450	Rimborso oneri stipendiali del personale sanitario in comando	0,00	0,00	0,00	0,00%
BA1460	Rimborso oneri stipendiali personale sanitario in comando da Aziende sanitarie pubbliche della Regione	0,00	0,00	0,00	0,00%
BA1470	Rimborso oneri stipendiali personale sanitario in comando da Regioni, soggetti pubblici e da Università	0,00	0,00	0,00	0,00%
BA1480	Rimborso oneri stipendiali personale sanitario in comando da aziende di altre Regioni (Extraregione)	0,00	1.238,22	-1.238,22	-100,00%
BA1490	<b>ALTRI SERVIZI SANITARI E SOCIOSANITARI A RILEVANZA SANITARIA</b>	2.500.477,86	1.767.833,79	732.644,07	41,44%
BA1500	Altri servizi sanitari e sociosanitari a rilevanza sanitaria da pubblico - Aziende sanitarie pubbliche della Regione	74.890,30	53.898,42	20.991,88	38,95%
BA1510	Altri servizi sanitari e sociosanitari a rilevanza sanitaria da pubblico - Altri soggetti pubblici della Regione	0,00	0,00	0,00	0,00%
BA1520	Altri servizi sanitari e sociosanitari a rilevanza sanitaria da pubblico (Extraregione)	281.927,07	116.636,00	165.291,07	141,72%
BA1530	Altri servizi sanitari da privato	27.301,54	10.974,91	16.326,63	148,76%
BA1540	Costi per servizi sanitari - Mobilità internazionale passiva	2.116.358,95	1.586.324,46	530.034,49	33,41%
BA1541	Costi per servizi sanitari - Mobilità internazionale passiva rilevata dalle ASL	0,00	0,00	0,00	0,00%
BA1542	Costi per prestazioni sanitarie erogate da aziende sanitarie estere (fatturate direttamente)	0,00	0,00	0,00	0,00%
BA1550	<b>COSTI PER DIFFERENZIALE TARIFFE TUC</b>	0,00	0,00	0,00	0,00%
	<b>TOTALE</b>	<b>44.434.589,36</b>	<b>42.212.970,31</b>	<b>2.221.619,05</b>	<b>5,26%</b>

Nella tabella sopra esposta si evidenzia un incremento di costi per servizi di € 2.221.619,05. La principale causa di tale crescita deriva dal fatto che si è fatto maggior ricorso alle consulenze e all'utilizzo di personale interinale. I costi riferiti e queste due ultime voci sono leggermente aumentati passando da € 8.341.271 del 2018 a € 9.242.720 del 2019 con un incremento netto di € 901.448,77.

Di seguito si riporta il dettaglio dei costi relativi alla farmaceutica convenzionata anno 2019:

<b>Spesa Farmaceutica Convenzionata Consuntivo 2019</b>	
<b>Spesa farmaceutica netta</b>	<b>59.110.838,61</b>
<b>Contributo ENFAP</b>	<b>663.362,44</b>
<b>Contributi a farmacie rurali</b>	<b>398.341,93</b>
<b>Altro (*)</b>	<b>250.384,87</b>
<b>TOTALE</b>	<b>€ 60.422.927,85</b>

(\*) ritenute sindacali

**RICOGNIZIONE PARTITE INFRAGRUPPO**

		Riconciliazione saldi infragruppo Dettaglio Ricavi 2019							
Codice CE	Descrizione	Codice Piano dei Conti	Descrizione conto	v/ASL_AQ	v/ASL_PE_	v/ASL_TE_	TOTALE		
AA0120	A.1.B.2.1) Contributi da Aziende sanitarie pubbliche della Regione o Prov. Aut. (extra fondo) vincolati	0301020201	Contributi da Aziende sanitarie pubbliche della Regione (extra fondo) vincolati				€ -		
AA0130	A.1.B.2.2) Contributi da Aziende sanitarie pubbliche della Regione o Prov. Aut. (extra fondo) altro	0301020202	Contributi da Aziende sanitarie pubbliche della Regione (extra fondo) altro				€ -		
AA0720	A.4.D.5) Ricavi per prestazioni sanitarie intramoenia - Consulenze (ex art. 55 c. 1 lett. c), d) ed ex art. 57-58) (Aziende sanitarie pubbliche della Regione)	0303040501	Ricavi per prestazioni sanitarie intramoenia - Consulenze (ex art. 55 c. 1 lett. c), d) ed ex art. 57-58) (Aziende sanitarie pubbliche della Regione)				€ -		
AA0740	A.4.D.7) Ricavi per prestazioni sanitarie intramoenia - Altro (Aziende sanitarie pubbliche della Regione)	0303040701	Ricavi per prestazioni sanitarie intramoenia - Altro (Aziende sanitarie pubbliche della Regione)		€ 6.763,28		€ 6.763,28		
AA0810	A.5.C.1) Rimborso degli oneri stipendiali del personale dipendente dell'azienda in posizione di comando presso Aziende sanitarie pubbliche della Regione	0304030101	Rimborso degli oneri stipendiali del personale dipendente dell'azienda in posizione di comando presso Aziende sanitarie pubbliche della Regione				€ -		
AA0820	A.5.C.2) Rimborsi per acquisto beni da parte di Aziende sanitarie pubbliche della Regione	0304030201	Rimborsi per acquisto beni sanitari da parte di Asl-AO, IRCCS, Policlinici della Regione				€ -		
		0304030202	Rimborsi per acquisto beni non sanitari da parte di Asl-AO, IRCCS, Policlinici della Regione				€ -		
AA0830	A.5.C.3) Altri concorsi, recuperi e rimborsi da parte di Aziende sanitarie pubbliche della Regione	0304030301	Altri concorsi, recuperi e rimborsi da parte di Aziende sanitarie pubbliche della Regione		€ 20,66	€ 67.348,49	€ 2.782,73	€ 70.151,88	
EA0060	E.1.B.2.1) Sopravvenienze attive v/Aziende sanitarie pubbliche della Regione	0601020201	Sopravvenienze attive v/Aziende sanitarie pubbliche della Regione relative alla mobilità intraregionale				€ -		
		0601020202	Altre sopravvenienze attive v/Aziende sanitarie pubbliche della Regione				€ -		
EA0470	E.2.B.4.1) Insussistenze passive v/Aziende sanitarie pubbliche della Regione	1001020401	Insussistenze passive v/Aziende sanitarie pubbliche della Regione				€ -		
			<b>TOTALE</b>	<b>€ 20,66</b>	<b>€ 74.745,32</b>	<b>€ 4.925,47</b>	<b>€ 79.691,45</b>		

€ 6,00 BOLLI



Riconciliazione saldi infragruppo Dettaglio costi 2018							
Codice CE	Descrizione	Codice Piano dei Conti	Descrizione conto	v/ASL_AQ	v/ASL_PE	v/ASL_TE	TOTALE
BA0300	B.1.A.9) Beni e prodotti sanitari da Aziende sanitarie pubbliche della Regione	0701010901	Beni e prodotti sanitari da Aziende sanitarie pubbliche della Regione				€ -
BA0380	B.1.B.7) Beni e prodotti non sanitari da Aziende sanitarie pubbliche della Regione	0701020112	Beni e prodotti non sanitari da Aziende sanitarie pubbliche della Regione				€ -
BA1250	B.2.A.13.5) Compartecipazione al personale per att. libero professionale intramoenia - Consulenze (ex art. 55 c. 1 lett. c), d) ed ex art. 57-58) (Aziende sanitarie pubbliche della Regione)	0702011313	Compartecipazione al personale per attività libero professionale intramoenia - Consulenze (ex art. 55 c. 1 lett. c), d) ed ex art. 57-58) (Aziende sanitarie pubbliche della Regione)				€ -
		0702011314	Fondo perequativo per attività libero professionale intramoenia - Consulenze (ex art. 55 c. 1 lett. c), d) ed ex art. 57-58) (Aziende sanitarie pubbliche della Regione)				€ -
		0702011315	Convenzioni per attività libero professionale intramoenia - Consulenze (ex art. 55 c. 1 lett. c), d) ed ex art. 57-58) (Aziende sanitarie pubbliche della Regione)				€ -
		0702011319	Compartecipazione al personale per attività libero professionale intramoenia - Altro (Aziende sanitarie pubbliche della Regione)				€ -
BA1270	B.2.A.13.7) Compartecipazione al personale per att. libero professionale intramoenia - Altro (Aziende sanitarie pubbliche della Regione)	0702011320	Fondo perequativo per attività libero professionale intramoenia - Altro (Aziende sanitarie pubbliche della Regione)				€ -
BA1340	B.2.A.14.6) Rimborsi, assegni e contributi v/Aziende sanitarie pubbliche della Regione	0702011321	Convenzioni per attività libero professionale intramoenia - Altro (Aziende sanitarie pubbliche della Regione)				€ -
BA1360	B.2.A.15.1) Consulenze sanitarie e sociosan. da Aziende sanitarie pubbliche della Regione	0702011413	Rimborsi, assegni e contributi v/Aziende sanitarie pubbliche della Regione				€ -
BA1460	B.2.A.15.4.A) Rimborsi oneri stipendiali personale sanitario in comando da Aziende sanitarie pubbliche della Regione	0702011501	Consulenze sanitarie e sociosanitarie da Aziende sanitarie pubbliche della Regione	€ 2.489,55	€ 54.943,85		€ 57.433,40
BA1500	B.2.A.16.1) Altri servizi sanitari e sociosanitari a rilevanza sanitaria da pubblico - Aziende sanitarie pubbliche della Regione	0702011520	Rimborsi oneri stipendiali personale sanitario in comando da ASL-AO, IRCCS, Policlinici della regione				€ -
BA1720	B.2.B.1.12.A) Altri servizi non sanitari da pubblico (Aziende sanitarie pubbliche della Regione)	0702011601	Altri servizi sanitari e sociosanitari a rilevanza sanitaria da pubblico - Aziende sanitarie pubbliche della Regione	€ 7.639,84	€ 60.252,81	€ 6.997,65	€ 74.890,30
BA1760	B.2.B.2.1) Consulenze non sanitarie da Aziende sanitarie	0702020201	Altri servizi non sanitari da pubblico (Aziende sanitarie pubbliche della Regione)				€ -
			Consulenze non sanitarie da Aziende sanitarie pubbliche	€ 25.464,10			€ 25.464,10



**ASL 02 Lanciano-Vasto-Chieti**  
**NOTA INTEGRATIVA AL BILANCIO D'ESERCIZIO 2019**

	pubbliche della Regione		della Regione		
BA1850	B.2.B.2.4.A) Rimborsi oneri stipendiali personale non sanitario in comando da Aziende sanitarie pubbliche della Regione	0702020225	Rimborsi oneri stipendiali personale non sanitario in comando da Aziende sanitarie pubbliche della Regione		€ -
BA1980	B.3.G) Manutenzioni e riparazioni da Aziende sanitarie pubbliche della Regione	0703070101	Manutenzioni e riparazioni da Aziende sanitarie pubbliche della Regione		€ -
BA2070	B.4.D) Locazioni e noleggi da Aziende sanitarie pubbliche della Regione	0704040101	Locazioni e noleggi da Aziende sanitarie pubbliche della Regione - area sanitaria		€ -
EA0160	E.1.B.3.1) Insussistenze attive v/Aziende sanitarie pubbliche della Regione	0704040102	Locazioni e noleggi da Aziende sanitarie pubbliche della Regione - area non sanitaria		€ -
EA0330	E.2.B.3.1.A) Sopravvenienze passive v/Aziende sanitarie pubbliche relative alla mobilità intraregionale	0601020301	Insussistenze attive v/Aziende sanitarie pubbliche della Regione		€ -
EA0340	E.2.B.3.1.B) Altre sopravvenienze passive v/Aziende sanitarie pubbliche della Regione	1001020301	Sopravvenienze passive v/Aziende sanitarie pubbliche relative alla mobilità intraregionale	€ 8.511,55	€ 20.875,57
			Altre sopravvenienze passive v/Aziende sanitarie pubbliche della Regione	€ 18.640,94	€ 7.266,84
			<b>TOTALE</b>	€ 161.536,33	€ 14.264,49
				€ 194.441,76	€ 36.653,96

€ 2,00 BOLLI

**Costi e ricavi infragrupo al 31/12/2019**

Costi verso Asl Avezzano-Sulmona-L'Aquila

I costi della Asl Lanciano-Vasto-Chieti nei confronti della Asl Avezzano-Sulmona-L'Aquila relativi al consuntivo 2019 ammontano a € 18.640,94 di cui € 9.164,21 fatture da ricevere. Il ricavo riportato dalla Asl Avezzano-Sulmona-L'Aquila nei confronti della Asl Lanciano-Vasto-Chieti è di € 10.121,39. La differenza di € 8.519,55 è data dalla seguente situazione:

8.509,55      fattura n. 36 del 29/01/2019 che la Asl Avezzano-Sulmona-L'Aquila indica come fatture da emettere ma che essendo di competenza 2017 è stata dalla Asl Lanciano-Vasto-Chieti registrata come sopravvenienza nell'anno 2019;

10,00      bolli

**8.519,55**

Ricavi verso Asl Avezzano-Sulmona-L'Aquila

I ricavi della Asl Lanciano-Vasto-Chieti nei confronti della Asl Avezzano-Sulmona-L'Aquila risultano essere di € 20,66, importo relativo alla ns. fattura da emettere n. 2 del 14/01/2020 in



**ASL 02 Lanciano-Vasto-Chieti**  
**NOTA INTEGRATIVA AL BILANCIO D'ESERCIZIO 2019**

quanto di competenza 2019. L'ammontare dei costi riportati dalla Asl Avezzano-Sulmona-L'Aquila nei confronti della Asl Lanciano-Vasto-Chieti è pari allo stesso importo di € 20,00.

Costi verso Asl Teramo

I costi della Asl Lanciano-Vasto-Chieti nei confronti della Asl di Teramo AL 31/12/2019 ammontano a € 14.264,49 di cui € 6.997,65 relativi a fatture da ricevere. L'importo dei ricavi riportato dalla Asl di Teramo nei confronti della Asl Lanciano-Vasto-Chieti è di € 14.262,49. La differenza di € 2,00 è dato dai bolli.

Ricavi verso Asl Teramo

I ricavi della Asl Lanciano-Vasto-Chieti nei confronti della Asl di Teramo iscritti in bilancio al 31/12/2019 risultano essere di € 4.931,47; I costi riportati dalla Asl di Teramo nei confronti della Asl Lanciano-Vasto-Chieti sono di € 4.927,47 la differenza di € 4,00 è dato dai bolli.

Costi verso Asl Pescara

I costi riportati dalla Asl Lanciano-Vasto-Chieti nei confronti della Asl di Pescara sono di € 161.538,33 di cui € 24.370,88 relative a Fatture da ricevere e € -741.61 relative a Note credito da ricevere. La Asl di Pescara indica ricavi pari a € 138.033,77 La differenza risulta essere di € 23.504,56 Tale somma è di seguito determinata:

40,00	n. 20 bolli fatture da ricevere anno 2020
1.267,20	Iva Split Pay su fatt. n. 2550/2019
1.372,80	Iva Split Pay su fatt. n. 1313/2019
1.214,40	Iva Split Pay su fatt. n. 145/2020
34,00	n. 17 bolli fatture anno 2019
22.459,03	Prima Nota det.385 Importo non riportato dalla Asl di Pescara
2.814,87	Importo registrato su Fondo Rischi dalla Asl di L-V-C

**23.504,56**



ASL 02 Lanciano-Vasto-Chieti  
NOTA INTEGRATIVA AL BILANCIO D'ESERCIZIO 2019

Ricavi verso Asl Pescara

I Ricavi della Asl Lanciano-Vasto-Chieti nei confronti della Asl di Pescara risultano essere di € 74.745,32, di cui 56.454,60 fatture da emettere e € -23.908,50 note credito da emettere. La Asl di Pescara riporta un costo nei confronti della Asl Lanciano-Vasto-Chieti di € 41.456,72. La differenza risulta essere di € 33.288,60 dato dalla seguente situazione:

49.110,26	fatt.da ricevere n.167 del 15/04/2020
581,06	fatt.da ricevere n.17 del 22/01/2020
-16.402,72	fatt. da ricevere n. 90 del 05/02//2020 di € 23.166,00 storno parte di competenza 2020 in quanto la Asl di Pescara ha imputato il costo totale solo di competenza 2019

**33.288,60**

**Debiti e crediti infragrupo al 31/12/2019**

Debiti verso Asl Avezzano-Sulmona-L'Aquila

I debiti della Asl Lanciano-Vasto-Chieti nei confronti della Asl Avezzano-Sulmona-L'Aquila ammontano a € 162.780,73. Il credito indicato dalla Asl Avezzano-Sulmona-L'Aquila nei confronti della Asl Lanciano-Vasto-Chieti risulta essere di uguale importo.

Crediti verso Asl Avezzano-Sulmona-L'Aquila

Il credito della Asl Lanciano-Vasto-Chieti nei confronti della Asl Avezzano-Sulmona-L'Aquila è di € 22.909,69 La Asl Avezzano-Sulmona-L'Aquila Indica come debito lo stesso importo di € 22.909,69.

Debiti verso Asl Teramo

L'ammontare dei debiti della Asl Lanciano-Vasto-Chieti verso la Asl di Teramo è di € 3.990.746,83 Il credito riportato dalla Asl di Teramo nei confronti della Asl Lanciano-Vasto-Chieti è di € 3.997.740,48. La differenza di € 6.993,65 è data da:





**ASL 02 Lanciano-Vasto-Chieti**  
**NOTA INTEGRATIVA AL BILANCIO D'ESERCIZIO 2019**

€ 6.995,65 FATT. N. 39A DEL 31/01/2020 emessa dalla ASL di Teramo da noi inserita nei debiti 2020

€ - 2,00 bolli

€ 6.993,65

Crediti verso Asl Teramo

Il credito della Asl Lanciano-Vasto-Chieti nei confronti della Asl di Teramo è pari a € 8.235,46. Il debito riportato dalla Asl di Teramo nei confronti della Asl Lanciano-Vasto-Chieti risulta essere di € 8.231,46 la differenza di € 4,00 è data dai bolli.

Debiti verso Asl Pescara

Il debito riportato dalla Asl Lanciano-Vasto-Chieti nei confronti della Asl di Pescara è di € 1.116.297,56 . La Asl di Pescara riporta un credito di € 2.355.453,53 La differenza risulta essere € 1.239.155,97 ed è determinata dalla seguente situazione:

+ 1.216.948,87	importo chiuso dalla Asl L.V.C nel 2011 ma che la Asl di Pe riporta aperta tutt'oggi.(fatt.722/2002)
+ 906,82	fatt 2205 da ricevere
+ 131,26	fatt.2214 da ricevere
+ 519,04	fatt.2217 da ricevere
- 741,61	nota credito n. 2680 da ricevere
- 171,77	importo relativo ad aliquota IVA per lo split payment
+ 21.559,36	importo riportato dalla Asl di Pescara come " fatture da emettere")
+ 4,00	bolli
<b>+ 1.239.155,97</b>	

Crediti verso Asl Pescara

I crediti della Asl Lanciano-Vasto-Chieti nei confronti della Asl di Pescara risultano essere di € 241.913,18. Il corrispondente debito riportato dalla Asl di Pescara nei confronti della Asl Lanciano-Vasto-Chieti è di €288.954,31. La differenza di € 47.041,13, importo dato dalla seguente situazione.

+ 23.166,00	importo riportato dalla Asl di Pescara come "Fatture da ricevere"
+ 23.908,50	importo riportato dalla Asl di Pescara come "Note credito da ricevere"
- 33,37	riguarda un vantato ns. credito per un pagamento in solido comunicato dal ns. ufficio legale tramite determina (riportato già nella relazione del 31/12/2016) ma che la ASL di Pescara non riporta.

+ **47.041,13**



**Tab. 61 – Dettaglio acquisti di servizi sanitari da privato**

ASL ...											
Denominazione Struttura ...	Codice Struttura da classificazione NSIS	Partita IVA (o Codice Fiscale)	Tipologia di prestazione	Anno di competenza	Importo fatturato	Budget / Tetto annuale	Importo liquidato/certificato	Importo Rilevato in Co.Ge.	Importo delle note di credito richieste	Importo delle note di credito ricevute	Importo pagato
<b>DETTAGLIO ACQUISTI DI SERVIZI SANITARI - DA PRIVATO</b>											

Di seguito si riporta il dettaglio dei costi relativi ai medici SUMAI per il 2019

<b>Costo medici SUMAI 2018</b>	
<b>Specialisti Ambulatoriali</b>	<b>3.398.998,27</b>
<b>Psicologi</b>	<b>787.689,45</b>
<b>Veterinari</b>	<b>454.668,35</b>
<b>TOTALE</b>	<b>4.641.356,07</b>



Di seguito, si riporta il dettaglio delle prestazioni sanitarie acquistate da privato nel corso del 2019 non rientranti nei contratti negoziali.

Voce CE	Sottoconto	Struttura privata erogante	Tipologia assistenza/prestazione	Totale prestazione erogata al 31/12/2019	Totale prestazione fatturata 2019
BA0680	07.02.01.04.07	FONDAZIONE IL CIRENEO ONLUS	EX ART. 26	€ 651.537,00	€ 651.537,00
BA0680	07.02.01.04.07	ASSOCIAZIONE ALBA ONLUS	EX ART. 26	€ 180.387,77	€ 180.387,77
BA0680	07.02.01.04.07	CONSORZIO SAN STEF. AR. ABRUZZO S.P.A	EX ART. 26	€ 27.427,52	€ 27.427,52
				€ 859.352,29	€ 859.352,29
BA0690	07.02.01.04.08	NEUROMED I. R. C. C. S.	EX ART. 26	€ 8.404,00	€ 8.404,00
BA0690	07.02.01.04.08	SUORE SALESIANE DEI SACRI CUORI	EX ART. 26	€ 33.591,05	€ 33.591,05
BA0690	07.02.01.04.08	COOPERATIVA LUCE SUL MARE	EX ART. 26	€ 271.388,23	€ 271.388,23
BA0690	07.02.01.04.08	FONDAZIONE DON CARLO GNOCCHI	EX ART. 26	€ 8.183,40	€ 8.183,40
BA0690	07.02.01.04.08	FONDAZIONE PADRE MILENO	EX ART. 26	€ 163.805,10	€ 163.805,10
BA0690	07.02.01.04.08	ISTITUTO MOLISANO DI RIABILITAZIONE SRLI. M.R.	EX ART. 26	€ 26.600,00	€ 26.600,00
BA0690	07.02.01.04.08	ISTITUTO SERAFICO SORDOMUTI E CIECHI	EX ART. 26	€ 91.008,00	€ 91.008,00
BA0690	07.02.01.04.08	KOS CARE SRL - SANTO STEFANO	EX ART. 26	€ 29.663,02	€ 29.663,02
BA0690	07.02.01.04.08	LEGA DEL FILO D'ORO ONLUS	EX ART. 26	€ 10.838,78	€ 10.838,78
BA0690	07.02.01.04.08	NEAPOLISANIT	EX ART. 26	€ 10.025,52	€ 10.025,52
BA0690	07.02.01.04.08	RIABILIS	EX ART. 26	€ 5.214,00	€ 5.214,00
BA0690	07.02.01.04.08	SAN STEF. AR MOUSE	EX ART. 26	€ 251.788,76	€ 251.788,76
BA0690	07.02.01.04.08	AZIENDA SOCIO SANITARIA G. MANCINELLI	EX ART. 26	€ 59.891,01	€ 59.891,01
BA0690	07.02.01.04.08	FONDAZ. CENTRI DI RIAB. PADRE PIO ONLUS	EX ART. 26	€ 27.469,72	€ 27.469,72
BA0690	07.02.01.04.08	ISTITUTO DON ORIONE CENTRO DI RECUPERO MEDICO-SOCILE	EX ART. 26	€ 3.441,91	€ 3.441,91
				€ 1.001.312,50	€ 1.001.312,50
BA0940	07.02.01.08.07	CASA DI CURA SANTA CAMILLA	ASSISTENZA PSICORABILITATIVA	€ 633.612,17	€ 633.612,17
BA0940	07.02.01.08.07	FONDAZIONE PADRE MILENO	ASSISTENZA PSICORABILITATIVA	€ 91.147,05	€ 91.147,05
BA0940	07.02.01.08.07	QUADRIFOGLIO SRL	ASSISTENZA PSICORABILITATIVA	€ 1.301.656,00	€ 1.301.656,00
				€ 2.026.415,22	€ 2.026.415,22
BA0950	07.02.01.08.09	ANFFAS ONLUS - Centro Lario E Valli - Meneggio	ASSISTENZA PSICORABILITATIVA	€ 62.983,59	€ 62.983,59
BA0950	07.02.01.08.09	ATENA NUOVE DIMENSIONI	ASSISTENZA PSICORABILITATIVA	€ 56.427,45	€ 56.427,45
BA0950	07.02.01.08.09	ATENA	ASSISTENZA PSICORABILITATIVA	€ 88.700,00	€ 88.700,00
BA0950	07.02.01.08.09	C.T.E. CENTRO TERAPIE EDUCATIVE	ASSISTENZA PSICORABILITATIVA	€ 21.464,08	€ 21.464,08
BA0950	07.02.01.08.09	EAGLES	ASSISTENZA PSICORABILITATIVA	€ 76.129,00	€ 76.129,00
BA0950	07.02.01.08.09	LES AIGLES	ASSISTENZA PSICORABILITATIVA	€ 100.643,72	€ 100.643,72
BA0950	07.02.01.08.09	LE ALI DI CASA AMATA	ASSISTENZA PSICORABILITATIVA	€ 53.972,55	€ 53.972,55
BA0950	07.02.01.08.09	SORGENTE	ASSISTENZA PSICORABILITATIVA	€ 672.400,54	€ 672.400,54
BA0950	07.02.01.08.09	UTOPIA SOC. COOPERATIVA SOCIALE	ASSISTENZA PSICORABILITATIVA	€ 47.498,97	€ 47.498,97
BA0950	07.02.01.08.09	AIAS ONLUS NOIA	ASSISTENZA PSICORABILITATIVA	€ 100.443,34	€ 100.443,34
BA0950	07.02.01.08.09	SOL LEVANTE SRL	ASSISTENZA PSICORABILITATIVA	€ 45.948,51	€ 45.948,51
BA0950	07.02.01.08.09	UNIVERSO SALUTE	ASSISTENZA PSICORABILITATIVA	€ 37.011,57	€ 37.011,57
BA0950	07.02.01.08.09	ASSOCIAZIONE COMUNITA CASA SANTA CHIARA	ASSISTENZA PSICORABILITATIVA	€ 14.743,82	€ 14.743,82
BA0950	07.02.01.08.09	FONDAZIONE CARITAS ONLUS	ASSISTENZA PSICORABILITATIVA	€ 34.866,56	€ 34.866,56
BA0950	07.02.01.08.09	PROV.IT.CONGR.SUORE OSPIT S.C.G.VILLA S.GIUSEPPE	ASSISTENZA PSICORABILITATIVA	€ 68.340,00	€ 68.340,00
BA0950	07.02.01.08.09	PROVINCIA PRESENTAZIONE MARIA SS DEI PASSIONISTI	ASSISTENZA PSICORABILITATIVA	€ 18.768,68	€ 18.768,68
BA0950	07.02.01.08.09	FONDAZIONE GRUBER ONLUS	ASSISTENZA PSICORABILITATIVA	€ 58.704,40	€ 58.704,40
BA0950	07.02.01.08.09	FONDAZIONE CENTRO DI SOLIDARIETA BIANCA COSTA BOZZO ONLUS	ASSISTENZA PSICORABILITATIVA	€ 34.556,34	€ 34.556,34
BA0950	07.02.01.08.09	VILLA IGEA S.P.A.	ASSISTENZA PSICORABILITATIVA	€ 11.900,00	€ 11.900,00
				€ 1.605.503,12	€ 1.605.503,12
BA1190	07.02.01.12.27	CENTRO DI RIABILITAZIONE COMUNITA' DI CAPODARCO	RESIDENZE SANITARIE ASSISTITE	€ 28.611,60	€ 28.611,60
BA1190	07.02.01.12.27	SERENI ORIZZONTI	RESIDENZE SANITARIE ASSISTITE	€ 61.865,50	€ 61.865,50
BA1190	07.02.01.12.27	SAN NICOLA SRL	RESIDENZE SANITARIE ASSISTITE	€ 14.372,00	€ 14.372,00
BA1190	07.02.01.12.27	RSA NUOVA VILLA RIO SRL UNIPERSONALE	RESIDENZE SANITARIE ASSISTITE	€ 19.339,80	€ 19.339,80
BA1190	07.02.01.12.27	COOPERATIVA SOCIALE COOPSELIOS SOCIETA' COOPERATIVA	RESIDENZE SANITARIE ASSISTITE	€ 1.133,36	€ 1.133,36
				€ 125.322,26	€ 125.322,26
				€ 5.617.905,39	€ 5.617.905,39

**Altre informazioni relative a proventi e ricavi diversi.**

Informazione	Caso presente in azienda?	Se sì, illustrare
AS01. Sono state rilevate significative variazioni rispetto all'esercizio precedente?	NO	

**AS02 – Costi per prestazioni sanitarie da privato**

AS02 – SI	Nell'esercizio sono stati rilevati disallineamenti tra valore fatturato dalla struttura privata e valore di budget autorizzato dalla Regione. Si è provveduto a richiedere nota credito alle
-----------	--



strutture private che hanno superato il proprio budget assegnato. Tali importi sono stati iscritti in bilancio alla voce "note credito da ricevere v/operatori privati accreditati". A fronte di tali note credito da ricevere si è provveduto ad accantonare pari importo nel fondo "Fondo rischi connessi all'acquisto di prestazioni sanitarie da privato"
---

**Consulenze, Collaborazioni, Interinale e altre prestazioni di lavoro sanitarie e sociosanitarie**

Nell'esercizio sono stati rilevati costi di consulenze per un importo pari € 1.103.226 di cui € 42.635 da Asl della Regione e € 1.060.592 da altri soggetti pubblici. Le consulenze sanitarie e sociosanitarie da privato sono pari a € 207.007. Le collaborazioni esterne per prestazioni di lavoro hanno avuto una incidenza di € 1.842.399. Il costo complessivo relativo alle indennità del personale universitario è stato pari a € 2.315.335 mentre i costi relativi al lavoro interinale dell'area sanitaria sono stati pari a € 3.724.178 circa € 908.457 in più rispetto allo scorso anno in cui tale voce era pari a € 2.815.721

**Consulenze, Collaborazioni, Interinale e altre prestazioni di lavoro non sanitarie**

Nell'esercizio sono stati rilevati costi per consulenze non sanitarie pari a € 57.619, mentre non sono stati rilevati costi per collaborazioni. I costi per lavoro interinale sono stati pari a € 663.912 ed hanno subito un incremento di circa € 239.255 rispetto all'esercizio precedente. I costi relativi alle altre prestazioni e collaborazioni di lavoro sono stati pari a € 1.644.410.

**Tab. 62 – Dettaglio acquisti di servizi non sanitari**

		ASL 202			
CODICE MOD. CE	DETTAGLIO ACQUISTI DI SERVIZI NON SANITARI	Valore CE al 31/12/2019	Valore CE al 31/12/2018	Variazioni importo	Variazioni %
BA1570	SERVIZI NON SANITARI	56.221.696,44	52.958.509,85	3.263.186,59	6,16%
BA1580	Lavanderia	2.725.220,53	2.679.493,24	45.727,29	1,71%
BA1590	Pulizia	7.180.162,39	7.246.536,71	-66.374,32	-0,92%
BA1601	Mensa dipendenti	0,00	0,00	0,00	0,00%
BA1602	Mensa degenti	5.020.039,24	4.876.277,35	143.761,89	2,95%
BA1610	Riscaldamento	1.852.885,37	1.679.403,40	173.481,97	10,33%
BA1620	Servizi di assistenza informatica	1.882.631,16	1.439.000,00	443.631,16	30,83%
BA1630	Servizi trasporti (non sanitari)	11.919,55	2.810,97	9.108,58	324,04%
BA1640	Smaltimento rifiuti	1.545.658,24	1.585.587,10	-19.928,86	-1,27%
BA1650	Utenze telefoniche	656.302,30	937.185,13	-280.882,83	-29,97%
BA1660	Utenze elettricità	5.798.502,61	5.966.083,99	-167.581,38	-2,81%
BA1670	Altre utenze	898.110,43	491.595,36	406.515,07	82,69%
BA1690	Premi di assicurazione - R.C. Professionale	6.387.960,00	5.760.000,00	627.960,00	10,90%
BA1700	Premi di assicurazione - Altri premi assicurativi	604.953,00	663.122,99	-58.169,99	-8,77%
BA1720	Altri servizi non sanitari da pubblico (Aziende sanitarie pubbliche della Regione)	0,00	0,00	0,00	0,00%
BA1730	Altri servizi non sanitari da altri soggetti pubblici	840,20	4.024,73	-3.184,53	-79,12%
BA1740	Altri servizi non sanitari da privato	21.656.511,42	19.647.388,68	2.009.122,54	10,23%
BA1750	CONSULENZE, COLLABORAZIONI, INTERINALE, ALTRE PRESTAZIONI DI LAVORO NON SANITARIE	2.365.942,03	1.961.828,28	404.113,75	20,60%
BA1760	Consulenze non sanitarie da Aziende sanitarie pubbliche della Regione	25.464,10	16.920,50	8.543,60	50,49%
BA1770	Consulenze non sanitarie da Terzi - Altri soggetti pubblici	0,00	0,00	0,00	0,00%
BA1780	Consulenze, Collaborazioni, interinale e altre prestazioni di lavoro non sanitarie da privato	0,00	0,00	0,00	0,00%
BA1790	Consulenze non sanitarie da privato	32.155,36	346.317,66	-314.162,30	-80,72%
BA1800	Collaborazioni coordinale e continuative non sanitarie da privato	0,00	0,00	0,00	#DM/0%
BA1810	Indennità a personale universitario - area non sanitaria	0,00	0,00	0,00	#DM/0%
BA1820	Lavoro interinale - area non sanitaria	653.912,38	424.657,43	239.254,95	56,34%
BA1830	Altre collaborazioni e prestazioni di lavoro - area non sanitaria	1.644.410,19	1.149.448,27	494.961,92	43,06%
BA1831	Altre Consulenze non sanitarie da privato - in attuazione dell'art. 79, comma 1 sexies lettera c), del D.L. 112/2008, convertito con legge 133/2008 e della legge 23 dicembre 2009 n. 191	0,00	0,00	0,00	0,00%
BA1840	Rimborso oneri stipendiali del personale non sanitario in comando	0,00	0,00	0,00	0,00%
BA1850	Rimborso oneri stipendiali personale non sanitario in comando da Aziende sanitarie pubbliche della Regione	0,00	0,00	0,00	0,00%
BA1860	Rimborso oneri stipendiali personale non sanitario in comando da Regione, soggetti pubblici e da Università	0,00	24.484,42	-24.484,42	-100,00%
BA1870	Rimborso oneri stipendiali personale non sanitario in comando da aziende di altre Regioni (Extraregione)	0,00	0,00	0,00	0,00%
BA1880	FORMAZIONE	1.035.575,57	372.162,31	663.413,26	178,26%
BA1890	Formazione (esternalizzata e non) da pubblico	0,00	0,00	0,00	0,00%
BA1900	Formazione (esternalizzata e non) da privato	1.035.575,57	372.162,31	663.413,26	178,26%
BA1560	TOTALE	59.623.214,04	55.292.500,44	4.330.713,60	7,83%

Il costo relativo ai servizi non sanitari nel corso del 2019 risultano in aumento rispetto all'anno 2018 per un importo complessivo di circa 4.330.713. Le principali cause di tale incremento sono da imputare principalmente ai costi di formazione, di assicurazione e degli altri servizi non sanitari da privato.

**Tab. 63 – Dettaglio manutenzioni e riparazioni**

		ASL 202			
CODICE MOD. CE	DETTAGLIO MANUTENZIONI E RIPARAZIONI	Valore CE al 31/12/2019	Valore CE al 31/12/2018	Variazioni importo	Variazioni %
BA1920	Manutenzione e riparazione ai fabbricati e loro pertinenze	892.607,61	834.256,00	58.351,61	6,99%
BA1930	Manutenzione e riparazione agli impianti e macchinari	8.040.310,19	5.159.184,24	2.881.125,95	17,08%
BA1940	Manutenzione e riparazione alle attrezzature sanitarie e scientifiche	7.258.520,00	6.734.153,00	524.367,00	7,79%
BA1950	Manutenzione e riparazione ai mobili e arredi	0,00	110,70	-110,70	-100,00%
BA1960	Manutenzione e riparazione agli automezzi	529,73	11.625,92	-11.096,19	-95,44%
BA1970	Altre manutenzioni e riparazioni	5.454.511,85	6.349.181,73	-894.669,88	-14,09%
BA1980	Manutenzioni e riparazioni da Aziende sanitarie pubbliche della Regione	0,00	0,00	0,00	0,00%
BA1910	TOTALE	19.646.479,38	19.089.511,59	557.967,79	2,92%

Sono stati considerati lavori di manutenzione ordinaria tutti quei lavori destinati a riparare e



rinnovare le finiture degli edifici e degli impianti tecnologici esistenti. Sono stati, invece, considerati lavori di manutenzione straordinaria tutti quegli interventi diretti a rinnovare e integrare parte degli impianti tecnologici e degli edifici senza alterarne le superfici i volumi e le destinazioni d'uso. Il costo complessivo delle manutenzioni, come si evince dalla precedente tabella, nel corso dell'esercizio è stato pari a € 19.646.478 in aumento rispetto al precedente esercizio dove il costo risultava pari a € 19.088.512.

**Tab. 64 – Dettaglio costi per contratti multiservizio**

		ASL 202			
CODICE MOD. CE	DETTAGLIO COSTI PER CONTRATTI MULTISERVIZIO (GLOBAL SERVICE)	Valore CE al 31/12/2019	TIPOLOGIA DI CONTRATTO		% di incidenza multiservizio
			Multiservizio	Altro	
BA1580	Lavanderia	2.725.220,53			0,00%
BA1590	Pulizia	7.180.162,39			0,00%
BA1601	Mensa dipendenti	0,00			0,00%
BA1602	Mensa degenti	5.020.039,24			0,00%
BA1610	Riscaldamento	1.852.885,37	750.000,00		40,48%
BA1620	Servizi di assistenza informatica	1.882.631,16			0,00%
BA1630	Servizi trasporti (non sanitari)	11.919,55			0,00%
BA1640	Smaltimento rifiuti	1.545.658,24			0,00%
BA1650	Utenze telefoniche	656.302,30			0,00%
BA1660	Utenze elettricità	5.798.502,61			0,00%
BA1670	Altre utenze	898.110,43			0,00%
BA1690	Premi di assicurazione - R.C. Professionale	6.387.960,00			0,00%
BA1700	Premi di assicurazione - Altri premi assicurativi	604.953,00			0,00%
BA1720	Altri servizi non sanitari da pubblico (Aziende sanitarie pubbliche della Regione)	0,00			0,00%
BA1730	Altri servizi non sanitari da altri soggetti pubblici	840,20			0,00%
BA1740	Altri servizi non sanitari da privato	21.656.511,42			0,00%
BA1890	Formazione (esternalizzata e non) da pubblico	0,00			0,00%
BA1900	Formazione (esternalizzata e non) da privato	1.035.575,57			0,00%
BA1910	Manutenzione e riparazione (ordinaria esternalizzata)	19.646.479,38	2.000.000,00	0,00	10,18%
BA1920	Manutenzione e riparazione ai fabbricati e loro pertinenze	892.607,61	305.000,00		34,17%
BA1930	Manutenzione e riparazione agli impianti e macchinari	6.040.310,19			0,00%
BA1940	Manutenzione e riparazione alle attrezzature sanitarie e scientifiche	7.258.520,00			0,00%
BA1950	Manutenzione e riparazione ai mobili e arredi	0,00			0,00%
BA1960	Manutenzione e riparazione agli automezzi	529,73			0,00%
BA1970	Altre manutenzioni e riparazioni	5.454.511,85	1.750.000,00		32,08%
BA1980	Manutenzioni e riparazioni da Aziende sanitarie pubbliche della Regione	0,00			0,00%
	<b>TOTALE</b>	<b>78.903.751,39</b>	<b>2.750.000,00</b>	<b>0,00</b>	<b>3,58%</b>

L'Azienda non è in possesso di contratti di leasing finanziario.

**Tab. 65 – Dettaglio canoni di leasing**

DETTAGLIO LEASING	Delibera	Decorrenza contratto	Valore contratto con IVA
<b>Leasing finanziari attivati con fondi aziendali:</b>			
-	-	-	0
...	-	-	0
<b>Leasing finanziari finanziati dalla Regione:</b>			
-	-	-	0
...	-	-	0

## 21. Costi del personale

**Tab. 66 – Costi del personale – ruolo sanitario**
**ASL ...**

CODICE MOD. CE	COSTI DEL PERSONALE	Valore CE al 31/12/2019	Valore CE al 31/12/2018	Variazioni importo	Variazioni %
BA2090	PERSONALE DEL RUOLO SANITARIO	205.582.173,52	201.256.729,56	4.325.443,96	2,15%
BA2100	Costo del personale dirigente ruolo sanitario	103.214.618,08	100.420.310,42	2.794.307,66	2,78%
BA2110	Costo del personale dirigente medico	96.266.230,56	93.828.850,45	2.437.380,11	2,60%
BA2120	Costo del personale dirigente medico - tempo indeterminato	93.825.676,82	90.353.350,09	3.472.326,73	3,84%
	Voci di costo a carattere stipendiale	68.733.500,04	66.476.269	2.257.231,04	3,40%
	Retribuzione di posizione		0	0,00	0,00%
	Indennità di risultato	839.359,27	678.341	161.017,85	23,74%
	Altro trattamento accessorio	2.735.245,99	2.251.428	483.817,99	21,49%
	Oneri sociali su retribuzione	20.878.296,74	20.065.515	812.781,92	3,05%
	Altri oneri per il personale	839.274,78	881.797	-42.522,07	-4,82%
BA2130	Costo del personale dirigente medico - tempo determinato	2.440.553,74	3.475.500,36	-1.034.946,62	-29,78%
	Voci di costo a carattere stipendiale	1.623.793,97	2.311.417	-687.622,75	-29,75%
	Retribuzione di posizione		0	0,00	0,00%
	Indennità di risultato		0	0,00	0,00%
	Altro trattamento accessorio	75.578,21	122.886	-47.307,83	-38,50%
	Oneri sociali su retribuzione	562.145,60	810.709	-248.563,28	-30,66%
	Altri oneri per il personale	179.036,06	230.489	-51.452,76	-22,32%
BA2140	Costo del personale dirigente medico - altro		0,00	0,00	0,00%
BA2150	Costo del personale dirigente non medico	6.948.387,52	6.591.459,97	356.927,55	5,41%
BA2160	Costo del personale dirigente non medico - tempo indeterminato	6.452.739,31	6.280.306,45	172.432,86	2,75%
	Voci di costo a carattere stipendiale	4.792.727,61	4.647.670,92	145.056,69	3,12%
	Retribuzione di posizione		0,00	0,00	0,00%
	Indennità di risultato	96.342,00	83.261,81	13.080,19	15,71%
	Altro trattamento accessorio	58.637,60	54.278,08	4.359,52	8,03%
	Oneri sociali su retribuzione	1.428.939,77	1.401.215,72	27.724,05	1,98%
	Altri oneri per il personale	76.092,33	93.879,92	-17.787,59	-18,95%
BA2170	Costo del personale dirigente non medico - tempo determinato	495.648,21	311.153,52	184.494,69	59,29%
	Voci di costo a carattere stipendiale	372.704,54	231.347,33	141.357,21	61,10%
	Retribuzione di posizione		0,00	0,00	0,00%
	Indennità di risultato		0,00	0,00	0,00%
	Altro trattamento accessorio	1.744,44	1.846,89	-102,45	-5,55%
	Oneri sociali su retribuzione	121.199,23	77.959,30	43.239,93	55,48%
	Altri oneri per il personale		0,00	0,00	0,00%
BA2180	Costo del personale dirigente non medico - altro		0,00	0,00	0,00%
BA2190	Costo del personale comparto ruolo sanitario	102.367.555,44	100.836.419,14	1.531.136,30	1,52%
BA2200	Costo del personale comparto ruolo sanitario - tempo indeterminato	93.594.131,22	94.775.966,19	-1.181.834,97	-1,25%
	Voci di costo a carattere stipendiale	65.633.255,90	66.096.231,32	-462.975,42	-0,70%
	Straordinario e indennità personale	1.704.630,21	1.704.987,81	-357,60	-0,02%
	Retribuzione per produttività personale	1.123.465,82	1.123.465,82	0,00	0,00%
	Altro trattamento accessorio	4.270.562,85	4.513.469,20	-242.906,35	-5,38%
	Oneri sociali su retribuzione	20.862.216,44	21.337.812,04	-475.595,60	-2,23%
	Altri oneri per il personale		0,00	0,00	0,00%
BA2210	Costo del personale comparto ruolo sanitario - tempo determinato	8.724.928,74	6.020.888,67	2.704.040,07	44,91%
	Voci di costo a carattere stipendiale	6.004.302,31	4.139.416,22	1.864.886,09	45,05%
	Straordinario e indennità personale	72.636,67	24.059,17	48.577,50	201,91%
	Retribuzione per produttività personale		0,00	0,00	0,00%
	Altro trattamento accessorio	618.718,05	452.898,38	165.819,67	36,61%
	Oneri sociali su retribuzione	2.029.271,71	1.404.514,90	624.756,81	44,48%
	Altri oneri per il personale		0,00	0,00	0,00%
BA2220	Costo del personale comparto ruolo sanitario - altro	48.495,48	39.564,28	8.931,20	22,57%





Tab. 67 – Costi del personale – ruolo professionale

		ASL ...			
CODICE MOD. CE	COSTI DEL PERSONALE	Valore CE al 31/12/2019	Valore CE al 31/12/2018	Variazioni importo	Variazioni %
<b>BA2230</b>	<b>PERSONALE DEL RUOLO PROFESSIONALE</b>	345.297,79	302.086,86	43.210,93	14,30%
<b>BA2240</b>	<b>Costo del personale dirigente ruolo professionale</b>	345.297,79	302.086,86	43.210,93	14,30%
<b>BA2250</b>	<b>Costo del personale dirigente ruolo professionale - tempo indeterminato</b>	327.728,20	246.575,22	81.152,98	32,91%
	Voci di costo a carattere stipendiale	254.314,75	182.699,02	71.615,73	39,20%
	Retribuzione di posizione		0,00	0,00	0,00%
	Indennità di risultato	2.073,32	2.162,50	-89,18	-4,12%
	Altro trattamento accessorio		0,00	0,00	0,00%
	Oneri sociali su retribuzione	71.340,13	61.713,70	9.626,43	15,60%
	Altri oneri per il personale		0,00	0,00	0,00%
<b>BA2260</b>	<b>Costo del personale dirigente ruolo professionale - tempo determinato</b>	17.569,59	55.511,64	-37.942,05	-68,35%
	Voci di costo a carattere stipendiale	6.836,10	44.279,32	-37.443,22	-84,56%
	Retribuzione di posizione		0,12	-0,12	-100,00%
	Indennità di risultato		0,12	-0,12	-100,00%
	Altro trattamento accessorio		0,12	-0,12	-100,00%
	Oneri sociali su retribuzione	10.733,49	10.685,15	48,34	0,45%
	Altri oneri per il personale		546,80	-546,80	-100,00%
<b>BA2270</b>	<b>Costo del personale dirigente ruolo professionale - altro</b>			0,00	0,00%
<b>BA2280</b>	<b>Costo del personale comparto ruolo professionale</b>	0,00		0,00	0,00%
<b>BA2290</b>	<b>Costo del personale comparto ruolo professionale - tempo indeterminato</b>	0,00		0,00	0,00%
	Voci di costo a carattere stipendiale			0,00	0,00%
	Straordinario e indennità personale			0,00	0,00%
	Retribuzione per produttività personale			0,00	0,00%
	Altro trattamento accessorio			0,00	0,00%
	Oneri sociali su retribuzione			0,00	0,00%
	Altri oneri per il personale			0,00	0,00%
<b>BA2300</b>	<b>Costo del personale comparto ruolo professionale - tempo determinato</b>	0,00		0,00	0,00%
	Voci di costo a carattere stipendiale			0,00	0,00%
	Straordinario e indennità personale			0,00	0,00%
	Retribuzione per produttività personale			0,00	0,00%
	Altro trattamento accessorio			0,00	0,00%
	Oneri sociali su retribuzione			0,00	0,00%
	Altri oneri per il personale			0,00	0,00%
<b>BA2310</b>	<b>Costo del personale comparto ruolo professionale - altro</b>			0,00	0,00%

Tab. 68 – Costi del personale – ruolo tecnico

		ASL ...			
CODICE MOD. CE	COSTI DEL PERSONALE	Valore CE al 31/12/2019	Valore CE al 31/12/2018	Variazioni importo	Variazioni %
<b>BA2320</b>	<b>PERSONALE DEL RUOLO TECNICO</b>	19.180.331,74	20.159.424,59	-979.092,85	-4,86%
<b>BA2330</b>	<b>Costo del personale dirigente ruolo tecnico</b>	433.506,30	398.890,61	34.615,69	8,68%
<b>BA2340</b>	<b>Costo del personale dirigente ruolo tecnico - tempo indeterminato</b>	383.742,53	349.337,67	34.404,86	9,85%
	Voci di costo a carattere stipendiale	135.123,47	136.019,89	-896,42	-0,66%
	Retribuzione di posizione		0,00	0,00	0,00%
	Indennità di risultato	2.073,32	2.162,50	-89,18	-4,12%
	Altro trattamento accessorio		0,00	0,00	0,00%
	Oneri sociali su retribuzione	246.545,74	211.155,28	35.390,46	16,76%
	Altri oneri per il personale		0,00	0,00	0,00%
<b>BA2350</b>	<b>Costo del personale dirigente ruolo tecnico - tempo determinato</b>	49.763,77	49.552,94	210,83	0,43%
	Voci di costo a carattere stipendiale	48.482,58	48.277,44	205,14	0,42%
	Retribuzione di posizione		0,00	0,00	0,00%
	Indennità di risultato		0,16	-0,16	-100,00%
	Altro trattamento accessorio		0,00	0,00	0,00%
	Oneri sociali su retribuzione	1.281,19	1.275,30	5,89	0,46%
	Altri oneri per il personale		0,04	-0,04	-100,00%
<b>BA2360</b>	<b>Costo del personale dirigente ruolo tecnico - altro</b>		0,00	0,00	0,00%
<b>BA2370</b>	<b>Costo del personale comparto ruolo tecnico</b>	18.746.825,44	19.760.533,98	-1.013.708,54	-5,13%
<b>BA2380</b>	<b>Costo del personale comparto ruolo tecnico - tempo indeterminato</b>	18.746.825,44	19.743.522,54	-996.697,10	-5,05%
	Voci di costo a carattere stipendiale	13.595.218,52	14.258.118,27	-662.899,75	-4,65%
	Straordinario e indennità personale	163.540,77	169.745,71	-6.204,94	-3,66%
	Retribuzione per produttività personale	410.927,08	407.449,41	3.477,67	0,85%
	Altro trattamento accessorio	586.141,90	626.080,92	-39.939,02	-6,38%
	Oneri sociali su retribuzione	3.979.407,75	4.266.090,41	-286.682,66	-6,72%
	Altri oneri per il personale	11.589,42	16.037,82	-4.448,40	-27,74%
<b>BA2390</b>	<b>Costo del personale comparto ruolo tecnico - tempo determinato</b>	0,00	17.011,44	-17.011,44	-100,00%
	Voci di costo a carattere stipendiale		13.010,58	-13.010,58	-100,00%
	Straordinario e indennità personale		0,00	0,00	0,00%
	Retribuzione per produttività personale		0,00	0,00	0,00%
	Altro trattamento accessorio		0,00	0,00	0,00%
	Oneri sociali su retribuzione		4.000,86	-4.000,86	-100,00%
	Altri oneri per il personale		0,00	0,00	0,00%
<b>BA2400</b>	<b>Costo del personale comparto ruolo tecnico - altro</b>		0,00	0,00	0,00%

**Tab. 69 – Costi del personale – ruolo amministrativo**

		ASL ...			
CODICE MOD. CE	COSTI DEL PERSONALE	Valore CE al 31/12/2019	Valore CE al 31/12/2018	Variazioni importo	Variazioni %
<b>BA2410</b>	<b>PERSONALE DEL RUOLO AMMINISTRATIVO</b>	14.020.937,01	13.636.003,36	384.933,65	2,82%
<b>BA2420</b>	<b>Costo del personale dirigente ruolo amministrativo</b>	1.227.311,84	1.033.674,78	193.637,06	18,73%
<b>BA2430</b>	<b>Costo del personale dirigente ruolo amministrativo - tempo indeterminato</b>	1.226.886,84	954.059,43	272.827,41	28,60%
	Voci di costo a carattere stipendiale	960.700,11	745.533,59	215.166,52	28,86%
	Retribuzione di posizione		0,00	0,00	0,00%
	Indennità di risultato	8.764,25	8.807,74	-43,49	-0,49%
	Altro trattamento accessorio		0,00	0,00	0,00%
	Oneri sociali su retribuzione	257.268,54	199.718,10	57.550,44	28,82%
	Altri oneri per il personale	153,94	0,00	153,94	0,00%
<b>BA2440</b>	<b>Costo del personale dirigente ruolo amministrativo - tempo determinato</b>	425,00	79.615,35	-79.190,35	-99,47%
	Voci di costo a carattere stipendiale		61.133,33	-61.133,33	-100,00%
	Retribuzione di posizione		0,00	0,00	0,00%
	Indennità di risultato		0,00	0,00	0,00%
	Altro trattamento accessorio		0,04	-0,04	-100,00%
	Oneri sociali su retribuzione	425,00	18.481,65	-18.056,65	-97,70%
	Altri oneri per il personale		0,33	-0,33	-100,00%
<b>BA2450</b>	<b>Costo del personale dirigente ruolo amministrativo - altro</b>		0,00	0,00	0,00%
<b>BA2460</b>	<b>Costo del personale comparto ruolo amministrativo</b>	12.793.625,17	12.602.328,58	191.296,59	1,52%
<b>BA2470</b>	<b>Costo del personale comparto ruolo amministrativo - tempo indeterminato</b>	12.078.002,55	12.490.756,34	-412.753,79	-3,30%
	Voci di costo a carattere stipendiale	9.193.110,35	9.536.690,57	-343.580,22	-3,60%
	Straordinario e indennità personale	67.078,00	61.669,71	5.408,29	8,77%
	Retribuzione per produttività personale	188.180,41	165.346,20	22.834,21	13,81%
	Altro trattamento accessorio		0,00	0,00	0,00%
	Oneri sociali su retribuzione	2.629.633,79	2.727.049,86	-97.416,07	-3,57%
	Altri oneri per il personale		0,00	0,00	0,00%
<b>BA2480</b>	<b>Costo del personale comparto ruolo amministrativo - tempo determinato</b>	712.025,36	111.572,24	600.453,12	538,17%
	Voci di costo a carattere stipendiale	544.573,87	84.948,84	459.625,03	541,06%
	Straordinario e indennità personale	2.047,79	724,06	1.323,73	182,82%
	Retribuzione per produttività personale			0,00	0,00%
	Altro trattamento accessorio		0,00	0,00	0,00%
	Oneri sociali su retribuzione	165.403,70	25.899,34	139.504,36	538,64%
	Altri oneri per il personale		0,00	0,00	0,00%
<b>BA2490</b>	<b>Costo del personale comparto ruolo amministrativo - altro</b>	3.597,26	0,00	3.597,26	0,00%

I costi del personale rispetto all'esercizio precedente nel loro complesso hanno mostrato un incremento di circa € 4.324.648 assestandosi su un costo complessivo di € 239.128.740.

L'incremento deriva in buona sostanza dai costi sostenuti per il rinnovo del contratto della dirigenza medica.



Tab. 70 - Consistenza e movimentazione dei fondi del personale

ASL ...

	IMPORTO FONDO 2017	IMPORTO FONDO 2018	PERSONALE PRESENTE AL 01/10/1/2019	PERSONALE ASSUNTO NELL'ANNO 2019	PERSONALE CESSATO NELL'ANNO 2019	PERSONALE PRESENTE AL 31/12/ 2019	IMPORTO FONDO AL 31/12/ 2019	VARIAZIONE FONDO ANNO 2019 VS FONDO ANNO 2017	VARIAZIONE FONDO ANNO 2019 VS FONDO INIZIALE ANNO 2018
	(1)	(2)	(3)	(4)	(5)	(6)=(3)+(4)-(5)	(7)	(8)=(7)-(1)	(9)=(7)-(2)
<b>MEDICI E VETERINARI:</b>	0	0					0	0	0
Fondo specificità medica, retribuzione di posizione, equiparazione, specifico trattamento					0			0	0
Fondo trattamento accessorio condizioni di lavoro								0	0
Fondo retribuzione di risultato e qualità prestazioni individuali								0	0
<b>DIRIGENTI NON MEDICI SPTA</b>	0	0					0	0	0
Fondo specificità medica, retribuzione di posizione, equiparazione, specifico trattamento					0			0	0
Fondo trattamento accessorio condizioni di lavoro								0	0
Fondo retribuzione di risultato e qualità prestazioni individuali								0	0
<b>PERSONALE NON DIRIGENTE</b>	0	0					0	0	0
Fondo fasce, posizioni organizzative, ex indennità di qualificazione professionale e indennità professionale specifica					0			0	0
Fondo lavoro straordinario e remunerazione di particolari condizioni di disagio pericolo o danno								0	0
Fondo della produttività collettiva per il miglioramento dei servizi e premio della qualità delle prestazioni individuali								0	0
Fondo condizioni di lavoro e incarichi								0	0
Fondo premialità e fasce								0	0
<b>TOTALE</b>	0	0	0				0		



## 22. Oneri diversi di gestione

Tab. 71 -- Dettaglio oneri diversi di gestione

		ASL ...			
CODICE MOD. CE	DETTAGLIO ONERI DIVERSI DI GESTIONE	Valore CE al 31/12/2019	Valore CE al 31/12/2018	Variazioni importo	Variazioni %
BA2510	Imposte e tasse (escluso IRAP e IRES)	1.269.357,76	1.264.697,00	4.660,76	0,37%
BA2520	Perdite su crediti			0,00	0,00%
BA2540	Indennità, rimborso spese e oneri sociali per gli Organi Direttivi e Collegio Sindacale	672.314,97	823.075,00	-150.760,03	-18,32%
BA2550	Altri oneri diversi di gestione	567.650,61	171.895,00	395.755,61	230,23%
BA2551	<i>Altri oneri diversi di gestione da Aziende sanitarie pubbliche della Regione</i>			0,00	0,00%
BA2552	<i>Altri oneri diversi di gestione - per Autoassicurazione</i>			0,00	0,00%
BA2500	<b>TOTALE</b>	<b>2.509.323,34</b>	<b>2.259.667,00</b>	<b>249.656,34</b>	<b>11,05%</b>

### Altre informazioni relative agli oneri diversi di gestione.

Informazione	Caso presente in azienda?	Se sì, illustrare
<b>OG01.</b> Sono state rilevate significative variazioni rispetto all'esercizio precedente?	<b>no</b>	

**23. Accantonamenti**

Tab. 72 – Dettaglio accantonamenti

		ASL ...			
CODICE MOD. CE	DETTAGLIO ACCANTONAMENTI	Valore CE al 31/12/2019	Valore CE al 31/12/2018	Variazioni importo	Variazioni %
BA2700	<b>Accantonamenti per rischi:</b>	13.393.525,44	7.772.265,00	5.621.260,44	72,32%
BA2710	Accantonamenti per cause civili ed oneri processuali	8.079.410,86	4.903.781,00	3.175.629,86	64,76%
BA2720	Accantonamenti per contenzioso personale dipendente	1.195.057,84		1.195.057,84	100,00%
BA2730	Accantonamenti per rischi connessi all'acquisto di prestazioni sanitarie da privato	1.179.056,74	1.812.589,00	-633.532,26	-34,95%
BA2740	Accantonamenti per copertura diretta dei rischi (autoassicurazione)	2.940.000,00	1.055.895,00	1.884.105,00	178,44%
BA2741	Accantonamenti per franchigia assicurativa			0,00	0,00%
BA2750	Altri accantonamenti per rischi			0,00	0,00%
BA2751	Accantonamenti per interessi di mora			0,00	0,00%
BA2760	<b>Accantonamenti per premio di operosità (SUMAI)</b>	286.000,00	318.000,00	-32.000,00	-10,06%
BA2770	<b>Accantonamenti per quote inutilizzate di contributi vincolati:</b>	3.163.972,07	7.816.917,00	-4.652.944,93	-59,52%
BA2771	Accantonamenti per quote inutilizzate contributi da Regione e Prov. Aut. per quota F.S. indistinto finalizzato			0,00	0,00%
BA2780	Accantonamenti per quote inutilizzate contributi da Regione e Prov. Aut. per quota F.S. vincolato	3.163.972,07	7.816.917,00	-4.652.944,93	-59,52%
BA2790	Accantonamenti per quote inutilizzate contributi da soggetti pubblici (extra fondo) vincolati			0,00	0,00%
BA2800	Accantonamenti per quote inutilizzate contributi da soggetti pubblici per ricerca			0,00	0,00%
BA2810	Accantonamenti per quote inutilizzate contributi vincolati da privati			0,00	0,00%
BA2811	Accantonamenti per quote inutilizzate contributi da soggetti privati per ricerca			0,00	0,00%
BA2820	<b>Altri accantonamenti:</b>	5.102.294,97	6.145.410,00	-1.043.115,03	-16,97%
BA2840	Acc. Rinnovi convenzioni MMG/PLS/MCA	2.603.164,15	1.981.771,00	621.393,15	31,36%
BA2850	Acc. Rinnovi convenzioni Medici Sumai	280.890,74	212.112,00	68.778,74	32,43%
BA2860	Acc. Rinnovi contratti: dirigenza medica	806.592,44	3.350.956,00	-2.544.363,56	-75,93%
BA2870	Acc. Rinnovi contratti: dirigenza non medica	143.199,28	298.058,00	-154.858,72	-51,96%
BA2880	Acc. Rinnovi contratti: comparto	173.159,00		173.159,00	100,00%
BA2881	Acc. per Trattamento di fine rapporto dipendenti			0,00	0,00%
BA2882	Acc. per Trattamenti di quiescenza e simili			0,00	0,00%
BA2883	Acc. per Fondi integrativi pensione	1.095.289,36		1.095.289,36	100,00%
BA2884	Acc. Incentivi funzioni tecniche art. 113 D.lgs 50/2016			0,00	0,00%
BA2890	Altri accantonamenti		302.513,00	-302.513,00	-100,00%
	<b>TOTALE</b>	<b>21.945.792,48</b>	<b>22.052.592,00</b>	<b>-106.799,52</b>	<b>-0,48%</b>

Il totale degli accantonamenti, pari ad € 21.945.792, risulta pari al totale accantonamenti riportato nella tabella 36 alla colonna "Accantonamenti dell'esercizio".

Nel presente bilancio si è provveduto ad effettuare gli accantonamenti per rinnovi contrattuali secondo le istruzioni presenti nelle linee guida regionali.

**24. Proventi e oneri finanziari**
**OF01 – Proventi e oneri finanziari**

Informazione	Caso presente in azienda?	Se sì, illustrare
OF01. Sono state rilevate significative variazioni rispetto all'esercizio precedente?	SI	Il saldo della gestione finanziaria nell'anno 2019 presenta un saldo negativo pari a € 2.938.543,28
OF02. Nell'esercizio sono stati sostenuti oneri finanziari? Se sì, da quale operazione derivano?	SI	Gli oneri finanziari dell'anno pari a € 2.938.992,40 derivano principalmente da fatture per interessipassivi della Casa di Cura Synergo S.r.l.

---

**25. Rettifiche di valore di attività finanziarie****RF01 –Rettifiche di valore di attività finanziarie**

Informazione	Caso presente in azienda?	Se sì, illustrare
RF01. Nell'esercizio sono state rilevate rettifiche di valore di attività finanziarie?	NO	

Non vi sono rettifiche di attività finanziarie.




## 26. Proventi e oneri straordinari

SOPRAVVENIENZE ATTIVE					
COD. MOD. CE	DESCRIZIONE VOCE CE	IMPORTO	DESCRIZIONE TIPOLOGIA DI SOPRAVVENIENZA	ANNO DI FORMAZIONE DEL RICAPO	ATTO/PROVVEDIMENTO
EA0051	Sopravvenienze attive per quote F.S. vincolato				
EA0090	Sopravvenienze attive v/terzi relative al personale				
EA0100	Sopravvenienze attive v/terzi relative alle convenzioni con medici di base				
EA0110	Sopravvenienze attive v/terzi relative alle convenzioni per la specialistica				
EA0120	Sopravvenienze attive v/terzi relative all'acquisto di prestazioni sanitarie da operatori accreditati	122,86	NOTA CREDITO per prestazioni FKT anno 2014 sulla fatt. n. 14/pab del 29/07/2019	2014	Mileno
EA0120	Sopravvenienze attive v/terzi relative all'acquisto di prestazioni sanitarie da operatori accreditati	12.240,00	per chiusura ticket su fattura	2015	Synergo
EA0120	Sopravvenienze attive v/terzi relative all'acquisto di prestazioni sanitarie da operatori accreditati	85.875,80	1) verifiche ispettive € 8.988,08 2) extrabudget € 76.887,72	2016	Synergo
EA0120	Sopravvenienze attive v/terzi relative all'acquisto di prestazioni sanitarie da operatori accreditati	10.461,82	1) verifiche ispettive 2.634,03 2) ricalcoli € 7.827,79	2017	1) Lab. Petragrani, Lab. Bios, Precilab 2) Lab. Mater Domini
EA0120	Sopravvenienze attive v/terzi relative all'acquisto di prestazioni sanitarie da operatori accreditati	99.046,25	1) verifiche ispettive € 86.056,21 2) extrabudget € 12.990,04	2018	1) OCL S. Lucia, Histonium, Fanci, Pollamb. S. Giuseppe, Laboratorio RIA, ASP1 CH, Lab. Bioanalisi, Precilab 2) Antoniano, OCL S. Lucia, Di Prinzio, Histonium, Pollamb. S. Giuseppe, Bioanalisi, Precilab
EA0120	Sopravvenienze attive v/terzi relative all'acquisto di prestazioni sanitarie da operatori accreditati	9.543,52	NC per storno fatture mesi Ott. Nov. E Dic. Riconciliazione Asl/Struttura tariffe per paziente in riabilitazione globale ed intensivo in ambiente naturale -delibera 74/2019 (vedi anche voce EA0430)	2018	CONSORZIO SAN STEF. AR. ABRUZZO S.P.A.SOCIETA' COOPERATIVA SOCIALE SpA
EA0120	Sopravvenienze attive v/terzi relative all'acquisto di prestazioni sanitarie da operatori accreditati	66.430,18	cessione emocomponenti 1) € 37.510,57 S. Camilla 2) € 28.919,61 Synergo	2018	Santa Camilla, Synergo
EA0130	Sopravvenienze attive v/terzi relative all'acquisto di beni e servizi	2.606,27	rettifica prezzi	2012	Baxter, MerckSerono, A.Menarini Diagnostic
EA0130	Sopravvenienze attive v/terzi relative all'acquisto di beni e servizi	42.912,34	(AIFA-PaymentByResult su farmaco - Novartis) e € 534,41 reso merci	2013	Novartis , ALMIRALL S.P.A., Abbott
EA0130	Sopravvenienze attive v/terzi relative all'acquisto di beni e servizi	164.693,49	Nota credito per storno totale fattura 2013 richiesta per superamento negativo del quinto d'obbligo previsto da capitolato speciale d'appalto (nota di liquidazione 345/2019)	2013	Servizi Ospedalieri
EA0130	Sopravvenienze attive v/terzi relative all'acquisto di beni e servizi	40.565,50	*Di cui € 31.446,66 (AIFA-Payment By Result su farmaco) e € 5.610,53 Pfizer. € 1.747,22 Almirall per reso merce	2014	*Novartis, Pfizer e Glaxosmithkline, ALMIRALL
EA0130	Sopravvenienze attive v/terzi relative all'acquisto di beni e servizi	16.821,81	AIFA-Payment By Result su farmaco	2015	Novartis
EA0130	Sopravvenienze attive v/terzi relative all'acquisto di beni e servizi	46.509,43	1) AIFA- PByR € 7.736,80 2) rettifica prezzi € 38.772,63	2016	1) Novartis 2) J&J,Baxter, Merck Serono, Medtronic, Olympus,Pfizer
EA0130	Sopravvenienze attive v/terzi relative all'acquisto di beni e servizi	326.163,52	1) € 130.326,26 per storno parziale crediti anno 2017 come da Deliberazione n. 279 del 15/03/2019 2) € 37.990,48 AIFA-Payment By Result su farmaco 3) € 19.807 per storno totale per errata fatturazione 4) € 71.887,80 per storno interessi 5) € 5.610,53 per storno riconciliato 6) € 60.541,43 per somme residue relative principalmente a rettifica prezzi: 3) €45.338,44; 4) € 2.200; 7) € 10.096,41; 9) € 2.688,17; 10) € 718,41	2017	1) Diaverum 2) Novartis 3) Ditte varie 4) CSL Boeringh 5) Olympus 6) Pfizer 7) Takeda 8) IFIS 9) Medtronic 10) Almirall
EA0130	Sopravvenienze attive v/terzi relative all'acquisto di beni e servizi	449.575,32	* di cui 1) 219.826 storno riconciliato periodo giugno-dicembre 2018 2) 14.248,82 storno periodo giugno-luglio 2018 3) 25.659,06 € AIFA-Payment By Result su farmaco 4) 29.037,91 storno riconciliato 5) 4.887,38 storno riconciliato 6) 9.817 reso su merce 7) 2.455,23 storno totale 8) 28.919,61 cessione emocomponenti	2018	1) DittaSGS 2) Ditta GPI 3) Novartis 4) Shire 5) Medtronic 6) Allergan 7) Artrò 8) Synergo
EA0130	Sopravvenienze attive v/terzi relative all'acquisto di beni e servizi	13.412,25	AIFA-Payment By Result su farmaco 2014-2016	2014-2016	Ditta EISAI
EA0130	Sopravvenienze attive v/terzi relative all'acquisto di beni e servizi	12.507,68	Adegumento dei prezzi ISTAT - periodo: 01/12/2017-31/12/2018	2017-2018	Servizi Integrati
EA0130	Sopravvenienze attive v/terzi relative all'acquisto di beni e servizi	17.441,86	eccedenza somma accantonata a fatture da ricevere (det. 773/2019)	2017-2018	ITAB
EA0140	Altre sopravvenienze attive v/terzi	-32,50	rimborso certificati infortuni dipendenti	2014	INAIL SEDI VARIE
EA0140	Altre sopravvenienze attive v/terzi	-65,00	rimborso certificati infortuni dipendenti	2016	INAIL SEDI VARIE
EA0140	Altre sopravvenienze attive v/terzi	-108,755	rimborso certificati infortuni dipendenti	2017	INAIL SEDI VARIE
EA0140	Altre sopravvenienze attive v/terzi	-65,041	rimborso certificati infortuni dipendenti	2018	INAIL SEDI VARIE
EA0140	Altre sopravvenienze attive v/terzi	-4.872,90	degenza e socio assistenziale	2016	assistiti vari
EA0140	Altre sopravvenienze attive v/terzi	-52.724,35	degenza e socio assistenziale	2017	Comuni e assistiti vari
EA0140	Altre sopravvenienze attive v/terzi	-144.434,63	degenza e socio assistenziale	2018	Comuni e assistiti vari



EA0140	Altre sopravvenienze attive v/terzi	-79.550,39	PERSONALE IN COMANDO LUGLIO/DICEMBRE 2018	2018	Tecnosanità
EA0140	Altre sopravvenienze attive v/terzi	-265,28	visite fiscali dipendenti pubblici	2017	vari
EA0140	Altre sopravvenienze attive v/terzi	-1007,50	visite fiscali dipendenti pubblici	2018	vari
EA0140	Altre sopravvenienze attive v/terzi	2.273,75	PROGETTO PILLOE" CORSI DI FORMAZIONE MEDICI ANNO 2018	2018	PROGETTO PILLOE" CORSI DI FORMAZIONE MEDICI ANNO 2018
NOTE:					
EA0120	E' stato verificato che i documenti afferenti a tale voce non sono iscritti a note di credito da ricevere anni precedenti. Le riconciliazioni tra Servizio aziendale e struttura sono iniziate negli ultimi anni.				

INSUSSISTENZE ATTIVE					
COD. MOD. CE	DESCRIZIONE VOCE CE	IMPORTO	DESCRIZIONE TIPOLOGIA DELLA INSUSSISTENZA	ANNO DI FORMAZIONE DEL DEBITO CANCELLATO	ATTO / PROVVEDIMENTO
EA0040	Proventi da donazioni e liberalità diverse				
EA0020	Plusvalenze				
EA0130	Insussistenze attive v/terzi relative al personale				
EA0200	Insussistenze attive v/terzi relative alle convenzioni con medici di base				
EA0210	Insussistenze attive v/terzi relative alle convenzioni per la specialistica				
EA0220	Insussistenze attive v/terzi relative all'acquisto di prestazioni sanitarie da operatori accreditati	2.614,78	rettifica per riconciliazione fattura	2018	Bios
EA0220	Insussistenze attive v/terzi relative all'acquisto di prestazioni sanitarie da operatori accreditati	784.881,88	STORNO ACCANTONAMENTO NC ISCRITTE 2018 (pn 191546/2018) VEDI DETTAGLIO ALLEGATO	2018	
EA0220	Insussistenze attive v/terzi relative all'acquisto di prestazioni sanitarie da operatori accreditati	14.946,29	STORNO ACCANTONAMENTO (PN 191554/19) NC ISCRITTE 2017 E RICEVUTE NEL 2019 (VEDI DETTAGLIO ALLEGATO)	2017	
EA0230	Insussistenze attive v/terzi relative all'acquisto di beni e servizi	1.094,92	circolarizzazione ditte varie	2009	det. 41/2019
EA0230	Insussistenze attive v/terzi relative all'acquisto di beni e servizi	529,14	circolarizzazione ditte varie	2014	det. 41/2019
EA0230	Insussistenze attive v/terzi relative all'acquisto di beni e servizi	2.562,12	circolarizzazione ditte varie e rettifica per doppia registrazione	2015	rettifica contabile
EA0230	Insussistenze attive v/terzi relative all'acquisto di beni e servizi	44,21	circolarizzazione ditte varie	2016	det. 41/2019 circolarizzazione ditte varie
EA0230	Insussistenze attive v/terzi relative all'acquisto di beni e servizi	45.959,93	accordo transattivo	2016	Chiusura note debito interessi MSD accordo transattivo Banca FIS/MSD. Prov. 40/2016/80 Affari Generali e Legali.
EA0230	Insussistenze attive v/terzi relative all'acquisto di beni e servizi	779,47	rettifica per doppia registrazione	2017	rettifica contabile
EA0230	Insussistenze attive v/terzi relative all'acquisto di beni e servizi	5.705,87	Chiusura contabile fattura RP3-2018 66574. Provvedimento 40/2019/139 DEL 17/04/2019. Atto di pignoramento Del Papa Cristiana c/Da Carolis Diego RG 599/2018. (vedi anche EA540)	2018	det. 139/2019 det. 354/2018
EA0230	Insussistenze attive v/terzi relative all'acquisto di beni e servizi	87.473,11	Chiusura fattura già pagata con mandato	2018	
EA0230	Insussistenze attive v/terzi relative all'acquisto di beni e servizi	1.200,00	Chiusura fattura già pagate con mandato	2018	FONDAZIONE POLICLINICO UNIVERSITARIO A. GEMELLI UNIV.CATTOLICA S. CUORE
EA0230	Insussistenze attive v/terzi relative all'acquisto di beni e servizi	3.108,00	chiusura parziale fatture a seguito transazione	2018	MCM MEDIAZIONE SRL
EA0230	Insussistenze attive v/terzi relative all'acquisto di beni e servizi	1.488,65	chiusura fatture ENEL	2018	Prov. 47/2019/114 del 15/03/2019
EA0230	Insussistenze attive v/terzi relative all'acquisto di beni e servizi	344,40	CHIUSURA FATTURA FARMACIA CONV.TA DPC PERIODO AGOSTO 2018 (già pagata mensilmente mediante i Ruoli al netto dell'IVA)	2018	FARMACIA COMUNALE SCHIAVI D'ABRUZZO
EA0230	Insussistenze attive v/terzi relative all'acquisto di beni e servizi	5.310,98	CHIUSURA FATTURA FARMACIA CONV.TA DPC (già pagata mensilmente mediante i Ruoli al netto dell'IVA)	2018	FARMACIA VENTURO GASPARE
EA0230	Insussistenze attive v/terzi relative all'acquisto di beni e servizi	6.908,74	Chiusura fatture/note credito insussistenze passive/attive. SIEMENS HEALTHCARE S.R.L.	2009-2017	Prov. LM/2019/653
EA0230	Insussistenze attive v/terzi relative all'acquisto di beni e servizi	55.837,11	Chiusura fatture/note credito insussistenze passive/attive. DITTE VARIE	2006-2012	Prov. LM/2019/738
EA0230	Insussistenze attive v/terzi relative all'acquisto di beni e servizi	59.047,94	Chiusura fatture/note credito insussistenze passive/attive. DITTE VARIE	2006-2017	Prov. LM/2019/939
EA0230	Insussistenze attive v/terzi relative all'acquisto di beni e servizi	69.478,37	Chiusura fatture/note credito insussistenze passive/attive. DITTE VARIE	2008-2016	Prov. LM/2019/1019
EA0230	Insussistenze attive v/terzi relative all'acquisto di beni e servizi	219.230,66	Chiusura fatture Istituto Neurotraumatologico Italiano Spa.	2005-2009	Fatture dedotte nei decreti ingiuntivi 273/2012 e 915/2013 revocati dal Tribunale di Chieti con sentenze confermate in appello.
EA0240	Altre insussistenze attive v/terzi	121.095,52	chiusura somme non dovute conguaglio 2018	2018	INAIL Chieti
EA0250	Altri proventi straordinari				



SOPRAVVIVENENZE PASSIVE					
COD. MOD. CE	DESCRIZIONE VOCE CE	IMPORTO	DESCRIZIONE TIPOLOGIA DI SOPRAVVIVENENZA	ANNO DI FORMAZIONE DEL COSTO	ATTO/PROVVEDIMENTO
EA0380	Sopravvenienze passive v/terzi relative al personale - dirigenza medica				
EA0390	Sopravvenienze passive v/terzi relative al personale - dirigenza non medica				
EA0400	Sopravvenienze passive v/terzi relative al personale - Comparto				
EA0410	Sopravvenienze passive v/terzi relative alle convenzioni con medici di base	3.211,91	per applicazione AIR -del. 374/2015	2015-2018	decreto IngIuntivo 36/2019
EA0410	Sopravvenienze passive v/terzi relative alle convenzioni con medici di base	1.570,80	docenze	2017	det 445/2019 e 496/2019
EA0410	Sopravvenienze passive v/terzi relative alle convenzioni con medici di base	1.755,00	docenze	2018	det 448/2019 e 449/2019
EA0420	Sopravvenienze passive v/terzi relative alle convenzioni per lo specialista				
EA0430	Sopravvenienze passive v/terzi relative all'acquisto di prestazioni sanitarie da operatori accreditati	371.310,77	riapertura fattura erroneamente chiusa-trib Chieti- (provv 245/2019)	ante 2012	SanStefar
EA0430	Sopravvenienze passive v/terzi relative all'acquisto di prestazioni sanitarie da operatori accreditati	7.413,80	SERT	2014	Orizzonte
EA0430	Sopravvenienze passive v/terzi relative all'acquisto di prestazioni sanitarie da operatori accreditati	4.114,64	INTEGRAZIONE RETTA PER PAZIENTI INVIATI PER IL TRAMITE DELL'AUTORITA' GIUDIZIARIA	2014	QUADRIFOGLIO SRL
EA0430	Sopravvenienze passive v/terzi relative all'acquisto di prestazioni sanitarie da operatori accreditati	97.413,75	INTEGRAZIONE RETTA PER PAZIENTI INVIATI PER IL TRAMITE DELL'AUTORITA' GIUDIZIARIA	2017	QUADRIFOGLIO SRL
EA0430	Sopravvenienze passive v/terzi relative all'acquisto di prestazioni sanitarie da operatori accreditati	14.835,41	giorni degenza pazienti vari	2017	QUADRIFOGLIO SRL
EA0430	Sopravvenienze passive v/terzi relative all'acquisto di prestazioni sanitarie da operatori accreditati	7.203,13	SERT	2017	Nuovi Orizzonti
EA0430	Sopravvenienze passive v/terzi relative all'acquisto di prestazioni sanitarie da operatori accreditati	438,00	per chiusura parte di nota credito emessa dal fornitore eccedente l'importo da stornare	2017	CMAV
EA0430	Sopravvenienze passive v/terzi relative all'acquisto di prestazioni sanitarie da operatori accreditati	98.104,62	1) 10.050,00 SERT 2) 28.946 giorni degenza pazienti vari 3) 50.301 ass. psichiatrica 4) 3.807,62 lab. Analisi	2018	1) Centro solidarietà 2) Quadrifoglio 3) FONDAZIONE CARITAS 4) Bios
EA0430	Sopravvenienze passive v/terzi relative all'acquisto di prestazioni sanitarie da operatori accreditati	6.386,00	INC per storno fatture mesi Ott. Nov. E Dic. Riconciliazione Asl/Struttura tariffe per paziente in riabilitazione globale ed intensivo in ambiente naturale -delibera 74/2019 (vedi anche voce EA0120)	2018	CONSORZIO SAN STEF. AR. ABRUZZO S.P.A.SOCIETA' COOPERATIVA SOCIALE SpA
EA0430	Sopravvenienze passive v/terzi relative all'acquisto di prestazioni sanitarie da operatori accreditati	238.847,46	CORRISPETTIVO PER ILLEGITTIMA APPLICAZIONE SCONTO FINANZIARIA 2007	2010-2011-2012-2013	Synergo
EA0440	Sopravvenienze passive v/terzi relative all'acquisto di beni e servizi	28.437,72	documenti registrati nell'anno 2019 ma di competenza di anni precedenti	2012 e precedenti	
EA0440	Sopravvenienze passive v/terzi relative all'acquisto di beni e servizi	24.478,62	revisione prezzi adeguamento Istat -Linea Verde	2014-2017	delibera 1540/2018
EA0440	Sopravvenienze passive v/terzi relative all'acquisto di beni e servizi	38.628,63	revisione prezzi adeguamento Istat -Croce Gialla	2015-2016	delibera 101/2019
EA0440	Sopravvenienze passive v/terzi relative all'acquisto di beni e servizi	7.161,24	documenti registrati nell'anno 2019 ma di competenza di anni precedenti (circolarizzazione)	2013	SMITH & NEPHEW SRL
EA0440	Sopravvenienze passive v/terzi relative all'acquisto di beni e servizi	62.998,50	documenti registrati nell'anno 2019 ma di competenza di anni precedenti (circolarizzazione) di cui € 62.451,04 Smith e Nephew	2014	SMITH & NEPHEW SRL
EA0440	Sopravvenienze passive v/terzi relative all'acquisto di beni e servizi	20.234,12	di cui € 14.507	2014	MSD ITALIA SRL
EA0440	Sopravvenienze passive v/terzi relative all'acquisto di beni e servizi	89.053,68	documenti registrati nell'anno 2019 ma di competenza di anni precedenti (circolarizzazione) di cui € 38.551 Smith e Nephew, € 18.296 Siri, € 7.363 BOEHRINGER INGELHEIM e € 1.670,90 Janssen	2015	SMIT E NEPHEW SRL - SIRI SPA - BOEHRINGER INGELHEIM ITALIA S.P.A. - JANSSEN CILAG SPA
EA0440	Sopravvenienze passive v/terzi relative all'acquisto di beni e servizi	31.920,07	documenti registrati nell'anno 2019 ma di competenza di anni precedenti (di cui € 12.347 circolarizzazione Jei, € 11.644 Telecom)	2016	
EA0440	Sopravvenienze passive v/terzi relative all'acquisto di beni e servizi	421.217,97	documenti registrati nell'anno 2019 ma di competenza di anni precedenti	2017	
EA0440	Sopravvenienze passive v/terzi relative all'acquisto di beni e servizi	11.240,82	Servizi Integrati adeguamento prezzi	2017	
EA0440	Sopravvenienze passive v/terzi relative all'acquisto di beni e servizi	883.958,49	documenti registrati nell'anno 2019 ma di competenza di anni precedenti	2018	
EA0440	Sopravvenienze passive v/terzi relative all'acquisto di beni e servizi	161.518,00	POLIZZA CUMULATIVA INFORTUNI OPERATORI SANITARI GENERALI ITALIA SPA REGOLAZIONE PREMI 2015-2016-2017	2015-2016-2017	GENERALI INA ASSITALIA
EA0440	Sopravvenienze passive v/terzi relative all'acquisto di beni e servizi	136.681,52	servizio idrico	2017-2018	A.C.A. AZIENDA COMPRESORIALE ACQUEDOTTISTICA Spa
EA0440	Sopravvenienze passive v/terzi relative all'acquisto di beni e servizi	432.248,19	servizio idrico	2017-2018	S.A.S.I. S.P.A.
EA0450	Altre sopravvenienze passive v/terzi	199,00	Tari	2013	
EA0450	Altre sopravvenienze passive v/terzi	1.470,00	Tari	2014	
EA0450	Altre sopravvenienze passive v/terzi	47,46	Tari	2015	
EA0450	Altre sopravvenienze passive v/terzi	205,13	Tari	2016	
EA0450	Altre sopravvenienze passive v/terzi	144,60	Tari	2015-2018	
EA0450	Altre sopravvenienze passive v/terzi	194.910,35	Tari	2016	det 455/2019
EA0450	Altre sopravvenienze passive v/terzi	7.620,99	di cui-€3.773 per quote condominiali e €3.417 per storno fattura non dovuta Comune di Lanciano	2018	
EA0450	Altre sopravvenienze passive v/terzi	94.731,00	Il acconto IRES	2018	



INSUSSISTENZE PASSIVE					
COD. MOD. CE	DESCRIZIONE VOCE CE	IMPORTO	DESCRIZIONE TIPOLOGIA DELLA INSUSSISTENZA	ANNO DI FORMAZIONE DEL CREDITO CANCELLATO	ATTO / PROVVEDIMENTO
BA2520	Perdite su crediti				
EA0270	Minusvalenze				
EA0290	Oneri tributari da esercizi precedenti				
EA0300	Oneri da cause civili e oneri processuali				
EA0461	Insussistenze passive per quote F.S. vincolato				
EA0500	Insussistenze passive v/terzi relative al personale				
EA0510	Insussistenze passive v/terzi relative alle convenzioni con medici di base				
EA0520	Insussistenze passive v/terzi relative alle convenzioni per la specialistica	4.768,89	storno PN 184895/2018 per insussistenza specialistica ambulatoriale 2015 (non iscritta a fondo rischi)	2015	
EA0530	Insussistenze passive v/terzi relative all'acquisto di prestazioni sanitarie da operatori accreditati	2,16	rettifica contabile per quadratura Gacep / Bilancio nc ricevere anno 2018 (no fondo rischi)	2018	
EA0530	Insussistenze passive v/terzi relative all'acquisto di prestazioni sanitarie da operatori accreditati	382.372,13	rettifica contabile nc da ricevere v/privati accreditati-case di cura 2014 (Storno S. Camilla 2014)	2014	A fronte di singole iscrizioni in sede di chiusura di bilancio negli anni 2014-2015-2016 per verifiche ispettive Psicosiabilizzazione la struttura ha emesso unica nota di credito nell'anno 2017, registrata però in maniera errata (nuova imputazione del minor costo)
EA0530	Insussistenze passive v/terzi relative all'acquisto di prestazioni sanitarie da operatori accreditati	341.793,10	rettifica contabile nc da ricevere v/privati accreditati-case di cura 2015 (Storno S. Camilla 2015)	2015	
EA0530	Insussistenze passive v/terzi relative all'acquisto di prestazioni sanitarie da operatori accreditati	300.482,07	1) € 288.875,18 rettifica contabile PN 191424/2018 (costo già imputato nel 2016) E 2) € 11606,89 rettifica contabile con PN 184771/2016 (Storno S. Camilla 2016)	2016	
EA0540	Insussistenze passive v/terzi relative all'acquisto di beni e servizi	5.705,87	Chiusura contabile fattura RP3-2018-66574. Provvedimento 40/2019/139 DEL 17/04/2019. Atto di pignoramento RG 599/2018. (vedi anche EA230)	2018	det. 139/2019 det. 354/2018
EA0540	Insussistenze passive v/terzi relative all'acquisto di beni e servizi	229.162,77	Giroconto contabile per ricostituzione fondo e utilizzo somme accantonate Coop Azzurra	2018	del. 1/2019/40
EA0540	Insussistenze passive v/terzi relative all'acquisto di beni e servizi	8.879,35	chiusura fatture ENEL	2018	Prov. 4T/2019/114 del 15/03/2019
EA0540	Insussistenze passive v/terzi relative all'acquisto di beni e servizi	3.481,42	Chiusura fatture/note credito insussistenze passive/attive. SIEMENS HEALTHCARE S.R.L.	2009-2017	Prov. LM/2019/653
EA0540	Insussistenze passive v/terzi relative all'acquisto di beni e servizi	1.885,59	Chiusura fatture/note credito insussistenze passive/attive. DITTE VARIE	2006-2012	Prov. LM/2019/738
EA0540	Insussistenze passive v/terzi relative all'acquisto di beni e servizi	87,76	Chiusura fatture/note credito insussistenze passive/attive. DITTE VARIE	2006-2017	Prov. LM/2019/939
EA0540	Insussistenze passive v/terzi relative all'acquisto di beni e servizi	28.616,69	Chiusura fatture/note credito insussistenze passive/attive. DITTE VARIE	2008-2016	Prov. LM/2019/1019
EA0550	Altre insussistenze passive v/terzi	36.726,32	chiusura somme non dovute conguaglio 2018	2018	INAIL Chieti
EA0550	Altre insussistenze passive v/terzi	3.647,80	CHIUSURA CREDITO (PN 33540/18) PER SOCCOMBENZA ASI IN APPELLO SENT. 506/19 CORTE APP. AQ. RG 471/18	2018	DET 327_29/08/19
EA0550	Altre insussistenze passive v/terzi	366,00	chiusura contabile note credito 2018		
EA0560	Altri oneri straordinari				