

ALLEGATI

1. MODELLI SP/CE 2017 e 2016 in € e €/000
2. CONSISTENZA e MOVIMENTAZIONE FONDI DEL PERSONALE (TAB. 70)
3. ATTESTAZIONE TEMPI DI PAGAMENTO
4. CONTO DI TESORERIA
5. RELAZIONE SIOPE
6. DETERMINAZIONE FONDO RISCHI
7. MODIFICHE AL PIANO DEI CONTI
8. BILANCIO D'ESERCIZIO 2017 "IMPIANTISTICA ANTINFORTUNISTICA srl"
9. MODELLI CP 2017 e 2016
10. DETTAGLIO COMPOSIZIONE VOCE BA1790 (Allegato 10 linee guida regionali)
11. DETTAGLIO COMPOSIZIONE VOCE BA1390 (Allegato 9 linee guida regionali)
12. TABELLA FARMACI INNOVATIVI (Allegato 5 linee guida regionali)

ATTIVITA'				(migliaia di euro)			
Cons	CODICE	DESCRIZIONE	CONSUNTIVO 2017 - € -	CONSUNTIVO 2017	CONSUNTIVO 2016 - € -	CONSUNTIVO 2016	
	AA2999	A) IMMOBILIZZAZIONI	187.021.319	187.022	196.309.324	196.309	
	AAA000	A.I) IMMOBILIZZAZIONI IMMATERIALI	118.172	118	103.235	103	
	AAA010	A.I.1) Costi di impianto e di ampliamento					
	AAA020	A.I.1.a) Costi di impianto e di ampliamento	-	-	-	-	
	AAA030	A.I.1.b) F.do Amm.to costi di impianto e di ampliamento	-	-	-	-	
	AAA040	A.I.2) Costi di ricerca e sviluppo					
	AAA050	A.I.2.a) Costi di ricerca e sviluppo	-	-	-	-	
	AAA060	A.I.2.b) F.do Amm.to costi di ricerca e sviluppo	-	-	-	-	
	AAA070	A.I.3) Diritti di brevetto e diritti di utilizzazione delle opere d'ingegno					
	AAA080	A.I.3.a) Diritti di brevetto e diritti di utilizzazione delle opere d'ingegno - derivanti dall'attività di ricerca	-	-	-	-	
	AAA090	A.I.3.b) F.do Amm.to diritti di brevetto e diritti di utilizzazione delle opere d'ingegno - derivanti dall'attività di ricerca	-	-	-	-	
	AAA100	A.I.3.c) Diritti di brevetto e diritti di utilizzazione delle opere d'ingegno - altri	102.665	103	102.665	103	
	AAA110	A.I.3.d) F.do Amm.to diritti di brevetto e diritti di utilizzazione delle opere d'ingegno - altri	102.665	103	102.665	103	
	AAA120	A.I.4) Immobilizzazioni immateriali in corso e acconti					
	AAA130	A.I.5) Altre immobilizzazioni immateriali	118.172	118	103.235	103	
	AAA140	A.I.5.a) Concessioni, licenze, marchi e diritti simili	254.826	255	206.736	207	
	AAA150	A.I.5.b) F.do Amm.to concessioni, licenze, marchi e diritti simili	126.654	137	103.501	104	
	AAA160	A.I.5.c) Migliorie su beni di terzi	-	-	-	-	
	AAA170	A.I.5.d) F.do Amm.to migliorie su beni di terzi	-	-	-	-	
	AAA180	A.I.5.e) Pubblicità	-	-	-	-	
	AAA190	A.I.5.f) F.do Amm.to pubblicità	-	-	-	-	
	AAA200	A.I.5.g) Altre immobilizzazioni immateriali	-	-	-	-	
	AAA210	A.I.5.h) F.do Amm.to altre immobilizzazioni immateriali	-	-	-	-	
	AAA220	A.I.6) Fondo Svalutazione immobilizzazioni immateriali					
	AAA230	A.I.6.a) F.do Svalut. Costi di impianto e di ampliamento	-	-	-	-	
	AAA240	A.I.6.b) F.do Svalut. Costi di ricerca e sviluppo	-	-	-	-	
	AAA250	A.I.6.c) F.do Svalut. Diritti di brevetto e diritti di utilizzazione delle opere d'ingegno	-	-	-	-	
	AAA260	A.I.6.d) F.do Svalut. Altre immobilizzazioni immateriali	-	-	-	-	
	AAA270	A.II) IMMOBILIZZAZIONI MATERIALI	186.894.678	186.896	196.197.620	196.198	
	AAA280	A.II.1) Terreni	2.263.880	2.264	2.263.880	2.264	
	AAA290	A.II.1.a) Terreni disponibili	-	-	-	-	
	AAA300	A.II.1.b) Terreni indisponibili	2.263.880	2.264	2.263.880	2.264	
	AAA310	A.II.2) Fabbricati	152.769.843	152.769	155.917.107	155.917	
	AAA320	A.II.2.a) Fabbricati non strumentali (disponibili)	-	-	-	-	
	AAA330	A.II.2.a.1) Fabbricati non strumentali (disponibili)	-	-	-	-	
	AAA340	A.II.2.a.2) F.do Amm.to Fabbricati non strumentali (disponibili)	-	-	-	-	
	AAA350	A.II.2.b) Fabbricati strumentali (disponibili)	152.769.843	152.769	155.917.107	155.917	
	AAA360	A.II.2.b.1) Fabbricati strumentali (disponibili)	281.487.457	281.487	276.267.900	276.268	
	AAA370	A.II.2.b.2) F.do Amm.to Fabbricati strumentali (disponibili)	128.717.615	128.718	120.350.794	120.351	
	AAA380	A.II.3) Impianti e macchinari	11.680.529	11.681	12.340.813	12.341	
	AAA390	A.II.3.a) Impianti e macchinari	35.320.934	35.321	35.209.248	35.209	
	AAA400	A.II.3.b) F.do Amm.to Impianti e macchinari	23.640.405	23.640	22.868.436	22.868	
	AAA410	A.II.4) Attrezzature sanitarie e scientifiche	12.609.610	12.610	15.360.960	15.361	
	AAA420	A.II.4.a) Attrezzature sanitarie e scientifiche	118.840.681	118.841	116.271.551	116.272	
	AAA430	A.II.4.b) F.do Amm.to Attrezzature sanitarie e scientifiche	106.231.071	106.231	100.910.583	100.911	
	AAA440	A.II.5) Mobili e arredi	481.941	482	630.550	640	
	AAA450	A.II.5.a) Mobili e arredi	15.251.139	15.251	15.103.567	15.104	
	AAA460	A.II.5.b) F.do Amm.to Mobili e arredi	14.769.199	14.769	14.464.009	14.464	
	AAA470	A.II.6) Automezzi	317.889	318	491.473	491	
	AAA480	A.II.6.a) Automezzi	4.428.001	4.428	4.428.001	4.428	
	AAA490	A.II.6.b) F.do Amm.to Automezzi	4.110.112	4.110	3.936.528	3.937	
	AAA500	A.II.7) Oggetti d'arte					
	AAA510	A.II.8) Altre immobilizzazioni materiali	812.367	813	1.066.111	1.066	
	AAA520	A.II.8.a) Altre immobilizzazioni materiali	17.191.662	17.192	16.938.397	16.938	
	AAA530	A.II.8.b) F.do Amm.to Altre immobilizzazioni materiali	16.379.296	16.379	15.872.286	15.872	
	AAA540	A.II.9) Immobilizzazioni materiali in corso e acconti	5.958.619	5.959	8.117.710	8.118	
	AAA550	A.II.10) Fondo Svalutazione immobilizzazioni materiali					
	AAA560	A.II.10.a) F.do Svalut. Terreni	-	-	-	-	
	AAA570	A.II.10.b) F.do Svalut. Fabbricati	-	-	-	-	
	AAA580	A.II.10.c) F.do Svalut. Impianti e macchinari	-	-	-	-	
	AAA590	A.II.10.d) F.do Svalut. Attrezzature sanitarie e scientifiche	-	-	-	-	
	AAA600	A.II.10.e) F.do Svalut. Mobili e arredi	-	-	-	-	
	AAA610	A.II.10.f) F.do Svalut. Automezzi	-	-	-	-	
	AAA620	A.II.10.g) F.do Svalut. Oggetti d'arte	-	-	-	-	
	AAA630	A.II.10.h) F.do Svalut. Altre immobilizzazioni materiali	-	-	-	-	
	AAA640	A.III) IMMOBILIZZAZIONI FINANZIARIE	8.470	8	8.470	8	
	AAA650	A.III.1) Crediti finanziari					
	AAA660	A.III.1.a) Crediti finanziari v/Stato	-	-	-	-	
	AAA670	A.III.1.b) Crediti finanziari v/Regione	-	-	-	-	
	AAA680	A.III.1.c) Crediti finanziari v/partecipate	-	-	-	-	
	AAA690	A.III.1.d) Crediti finanziari v/altre	-	-	-	-	
	AAA700	A.III.2) Titoli	8.470	8	8.470	8	
	AAA710	A.III.2.a) Partecipazioni	8.470	8	8.470	8	
	AAA720	A.III.2.b) Altri titoli	-	-	-	-	
	AAA730	A.III.2.b.1) Titoli di Stato	-	-	-	-	
	AAA740	A.III.2.b.2) Altre Obbligazioni	-	-	-	-	
	AAA750	A.III.2.b.3) Titoli azionari quotati in Borsa	-	-	-	-	
	AAA760	A.III.2.b.4) Titoli diversi	-	-	-	-	
	AB2999	B) ATTIVO CIRCOLANTE	819.943.099	819.962	834.709.371	834.709	
	ABA000	B.I) RIMANENZE	15.810.123	15.810	16.919.912	16.920	
	ABA010	B.I.1) Rimanenze beni sanitari	15.019.119	15.019	15.919.810	15.920	
	ABA020	B.I.1.a) Prodotti farmaceutici ed emoderivati	6.347.333	6.347	6.216.950	6.217	
	ABA030	B.I.1.b) Sangue ed emocomponenti	-	-	-	-	
	ABA040	B.I.1.c) Dispositivi medici	7.644.049	7.644	8.620.196	8.620	
	ABA050	B.I.1.d) Prodotti dietetici	45.630	46	37.546	38	
	ABA060	B.I.1.e) Materiali per la profilassi (vaccini)	462.646	463	513.090	514	
	ABA070	B.I.1.f) Prodotti chimici	169.288	169	45.422	45	
	ABA080	B.I.1.g) Materiali e prodotti per uso veterinario	2.079	2	5.325	5	
	ABA090	B.I.1.h) Altri beni e prodotti sanitari	348.056	348	480.480	480	
	ABA100	B.I.1.i) Acconti per acquisto di beni e prodotti sanitari	-	-	-	-	
	ABA110	B.I.2) Rimanenze beni non sanitari	791.007	791	1.000.112	1.000	
	ABA120	B.I.2.a) Prodotti alimentari	2.072	2	3.004	3	
	ABA130	B.I.2.b) Materiali di guardaroba, di pulizia, e di convivenza in genere	48.151	48	80.218	80	
	ABA140	B.I.2.c) Combustibili, carburanti e lubrificanti	-	-	-	-	
	ABA150	B.I.2.d) Supporti informatici e cancelleria	490.387	490	463.126	463	
	ABA160	B.I.2.e) Materiale per la manutenzione	7.736	8	6.170	8	
	ABA170	B.I.2.f) Altri beni e prodotti non sanitari	332.658	333	445.598	446	
	ABA180	B.I.2.g) Acconti per acquisto di beni e prodotti non sanitari	-	-	-	-	

		ATTIVITA'				(migliaia di euro)			
Cons	CODICE	DESCRIZIONE	CONSUNTIVO 2017 - € -	CONSUNTIVO 2017 - € -	CONSUNTIVO 2016 - € -	CONSUNTIVO 2016 - € -			
	ABA190	B.II) CREDITI							
	ABA200	B.II.1) Crediti v/Stato	667.769.265	667.769	729.737.548	729.738			
	SS ABA210	B.II.1.a) Crediti v/Stato per spesa corrente - Integrazione a norma del D.L.vo 56/2000	123.535	124	120.260	120			
	SS ABA220	B.II.1.b) Crediti v/Stato per spesa corrente - FSN							
	S ABA230	B.II.1.c) Crediti v/Stato per mobilità attiva extraregionale							
	ABA240	B.II.1.d) Crediti v/Stato per mobilità attiva internazionale							
	SS ABA250	B.II.1.e) Crediti v/Stato per acconto quota fabbisogno sanitario regionale standard							
	SS ABA260	B.II.1.f) Crediti v/Stato per finanziamento sanitario aggiuntivo corrente							
	SS ABA270	B.II.1.g) Crediti v/Stato per spesa corrente - altro							
	SS ABA280	B.II.1.h) Crediti v/Stato per finanziamenti per investimenti							
	ABA290	B.II.1.i) Crediti v/Stato per ricerca							
	SS ABA300	B.II.1.i.1) Crediti v/Stato per ricerca corrente - Ministero della Salute							
	SS ABA310	B.II.1.i.2) Crediti v/Stato per ricerca finalizzata - Ministero della Salute							
	SS ABA320	B.II.1.i.3) Crediti v/Stato per ricerca - altre Amministrazioni centrali							
	SS ABA330	B.II.1.i.4) Crediti v/Stato per ricerca - finanziamenti per investimenti							
	ABA340	B.II.1.j) Crediti v/prefetture	123.535	124	120.260	120			
	ABA350	B.II.2) Crediti v/Regione o Provincia Autonoma	648.695.382	648.695	710.264.292	710.264			
	ABA360	B.II.2.a) Crediti v/Regione o Provincia Autonoma per spesa corrente	622.934.746	622.934	676.414.280	676.414			
	RR ABA370	B.II.2.a.1) Crediti v/Regione o Provincia Autonoma per spesa corrente - IRAP							
	RR ABA380	B.II.2.a.2) Crediti v/Regione o Provincia Autonoma per spesa corrente - Addizionale IRPEF							
	RR ABA390	B.II.2.a.3) Crediti v/Regione o Provincia Autonoma per quota FSR	64.483.952	64.484	116.155.606	116.156			
	R ABA400	B.II.2.a.4) Crediti v/Regione o Provincia Autonoma per mobilità attiva intraregionale	391.259.290	391.259	391.296.768	391.297			
	S ABA410	B.II.2.a.5) Crediti v/Regione o Provincia Autonoma per mobilità attiva extraregionale	155.803.313	155.803	155.803.353	155.803			
	RR ABA420	B.II.2.a.6) Crediti v/Regione o Provincia Autonoma per acconto quota FSR							
	RR ABA430	B.II.2.a.7) Crediti v/Regione o Provincia Autonoma per finanziamento sanitario aggiuntivo corrente LEA	11.388.192	11.388	13.158.554	13.159			
	RR ABA440	B.II.2.a.8) Crediti v/Regione o Provincia Autonoma per finanziamento sanitario aggiuntivo corrente extra LEA							
	RR ABA450	B.II.2.a.9) Crediti v/Regione o Provincia Autonoma per spesa corrente - altro							
	RR ABA460	B.II.2.a.10) Crediti v/Regione o Provincia Autonoma per ricerca							
	ABA470	B.II.2.b) Crediti v/Regione o Provincia Autonoma per versamenti a patrimonio netto	25.760.636	25.761	33.850.011	33.850			
	RR ABA480	B.II.2.b.1) Crediti v/Regione o Provincia Autonoma per finanziamenti per investimenti							
	RR ABA490	B.II.2.b.2) Crediti v/Regione o Provincia Autonoma per incremento fondo dotazione							
	RR ABA500	B.II.2.b.3) Crediti v/Regione o Provincia Autonoma per ripiano perdite	25.760.636	25.761	33.850.011	33.850			
	RR ABA510	B.II.2.b.4) Crediti v/Regione per copertura debiti al 31/12/2005							
	RR ABA520	B.II.2.b.5) Crediti v/Regione o Provincia Autonoma per ricostituzione risorse da investimenti esercizi precedenti							
	ABA530	B.II.3) Crediti v/Comuni	1.541.713	1.542	2.416.173	2.416			
	ABA540	B.II.4) Crediti v/Aziende sanitarie pubbliche	516.178	516	748.035	748			
	ABA550	B.II.4.a) Crediti v/Aziende sanitarie pubbliche della Regione	261.595	261	489.030	489			
	R ABA560	B.II.4.a.1) Crediti v/Aziende sanitarie pubbliche della Regione - per mobilità in compensazione							
	RR ABA570	B.II.4.a.2) Crediti v/Aziende sanitarie pubbliche della Regione - per mobilità non in compensazione							
	RR ABA580	B.II.4.a.3) Crediti v/Aziende sanitarie pubbliche della Regione - per altre prestazioni	261.595	261	489.030	489			
	RR ABA590	B.II.4.b) Acconto quota FSR da distribuire							
	S ABA600	B.II.4.c) Crediti v/Aziende sanitarie pubbliche Extraregione	254.583	255	259.006	259			
	ABA610	B.II.5) Crediti v/società partecipate e/o enti dipendenti della Regione	25.000	25	25.000	25			
	ABA620	B.II.5.a) Crediti v/enti regionali							
	ABA630	B.II.5.b) Crediti v/sperimentazioni gestionali							
	ABA640	B.II.5.c) Crediti v/altre partecipate	25.000	25	25.000	25			
	ABA650	B.II.6) Crediti v/Eranio	836	1	883	1			
	ABA660	B.II.7) Crediti v/Altri	16.866.621	16.866	16.162.904	16.163			
	ABA670	B.II.7.a) Crediti v/clienti privati	8.761.194	8.760	8.790.946	8.791			
	ABA680	B.II.7.b) Crediti v/gestioni liquidazione	2.802.997	2.803	2.802.997	2.803			
	ABA690	B.II.7.c) Crediti v/Altri soggetti pubblici	1.336.860	1.337	783.201	783			
	ABA700	B.II.7.d) Crediti v/Altri soggetti pubblici per ricerca							
	ABA710	B.II.7.e) Altri crediti diversi	3.965.571	3.966	3.785.760	3.786			
	ABA720	B.III) ATTIVITA' FINANZIARIE CHE NON COSTITUISCONO IMMOBILIZZAZIONI							
	ABA730	B.III.1) Partecipazioni che non costituiscono immobilizzazioni							
	ABA740	B.III.2) Altri titoli che non costituiscono immobilizzazioni							
	ABA750	B.IV) DISPONIBILITA' LIQUIDE	136.383.711	136.383	88.051.902	88.052			
	ABA760	B.IV.1) Cassa	411.664	411	407.765	408			
	ABA770	B.IV.2) Istituto Tesoriere	133.676.047	133.676	85.453.961	85.454			
	ABA780	B.IV.3) Tesoreria Unica							
	ABA790	B.IV.4) Conto corrente postale	2.296.000	2.296	2.190.176	2.190			
	AC2999	C) RATEI E RISCONTI ATTIVI							
	ACA000	C.I) RATEI ATTIVI							
	ACA010	C.I.1) Ratei attivi							
	R ACA020	C.I.2) Ratei attivi v/Aziende sanitarie pubbliche della Regione							
	ACA030	C.II) RISCONTI ATTIVI							
	ACA040	C.II.1) Risconti attivi							
	R ACA050	C.II.2) Risconti attivi v/Aziende sanitarie pubbliche della Regione							
	AD2999	D) CONTI D'ORDINE							
	ADA000	D.I) CANONI DI LEASING ANCORA DA PAGARE							
	ADA010	D.II) DEPOSITI CAUZIONALI							
	ADA020	D.III) BENI IN COMODATO							
	ADA030	D.IV) ALTRI CONTI D'ORDINE							

		PASSIVITA'		(migliaia di euro)			
Cons	CODICE	DESCRIZIONE	CONSUNTIVO 2017 - € -	CONSUNTIVO 2017	CONSUNTIVO 2017	CONSUNTIVO 2016	
	PAZ999	A) PATRIMONIO NETTO					
	PAA000	A.I) FONDO DI DOTAZIONE	168.631.532	168.632	168.631	177.605	
	PAA010	A.II) FINANZIAMENTI PER INVESTIMENTI					
	PAA020	A.II.1) Finanziamenti per beni di prima dotazione	197.475.550	197.476	197.475	203.365	
	PAA030	A.II.2) Finanziamenti da Stato per investimenti	72.201.924	72.202	72.202	77.163	
	PAA040	A.II.2.a) Finanziamenti da Stato per investimenti - ex art. 20 legge 67/88	-	-	-	-	
	PAA050	A.II.2.b) Finanziamenti da Stato per investimenti - ricerca	-	-	-	-	
	PAA060	A.II.2.c) Finanziamenti da Stato per investimenti - altro	-	-	-	-	
	PAA070	A.II.3) Finanziamenti da Regione per investimenti	99.764.394	99.764	99.764	98.337	
	PAA080	A.II.4) Finanziamenti da altri soggetti pubblici per investimenti	-	-	-	-	
	PAA090	A.II.5) Finanziamenti per investimenti da rettifica contributi in conto esercizio	25.509.232	25.509	25.509	27.865	
	PAA100	A.III) RISERVE DA DONAZIONI E LASCITI VINCOLATI AD INVESTIMENTI	1.500	2	2	1	
	PAA110	A.IV) ALTRE RISERVE	-	-	-	-	
	PAA120	A.IV.1) Riserve da rivalutazioni	-	-	-	-	
	PAA130	A.IV.2) Riserve da plusvalenza da reinvestire	-	-	-	-	
	PAA140	A.IV.3) Contributi da reinvestire	-	-	-	-	
	PAA150	A.IV.4) Riserve da utili di esercizio destinati ad investimenti	-	-	-	-	
	PAA160	A.IV.5) Riserve diverse	-	-	-	-	
	PAA170	A.V) CONTRIBUTI PER RIPIANO PERDITE	25.760.636	25.761	25.761	-	
	PAA180	A.V.1) Contributi per copertura debiti al 31/12/2005	-	-	-	-	
	PAA190	A.V.2) Contributi per ricostituzione risorse da investimenti esercizi precedenti	-	-	-	-	
	PAA200	A.V.3) Altro	25.760.636	25.761	25.761	-	
	PAA210	A.VI) UTILI (PERDITE) PORTATI A NUOVO	-25.760.636	-25.761	-25.761	-	
	PAA220	A.VII) UTILE (PERDITA) D'ESERCIZIO	-28.845.518	-28.846	-28.846	-25.761	
	PBZ999	B) FONDI PER RISCHI E ONERI	87.104.833	87.105	87.105	72.452	
	PBA000	B.I) FONDI PER IMPOSTE, ANCHE DIFFERITE	-	-	-	-	
	PBA010	B.II) FONDI PER RISCHI	34.041.715	34.042	34.042	26.484	
	PBA020	B.II.1) Fondo rischi per cause civili ed oneri processuali	8.700.000	8.700	8.700	8.700	
	PBA030	B.II.2) Fondo rischi per contenzioso personale dipendente	2.200.000	2.200	2.200	2.300	
	PBA040	B.II.3) Fondo rischi connessi all'acquisto di prestazioni sanitarie da privato	800.000	800	800	2.000	
	PBA050	B.II.4) Fondo rischi per copertura diretta dei rischi (autoassicurazione)	3.500.000	3.500	3.500	7.000	
	PBA060	B.II.5) Altri fondi rischi	18.841.715	18.842	18.842	6.484	
	PBA070	B.III) FONDI DA DISTRIBUIRE	-	-	-	-	
	PBA080	B.III.1) FSR Indistinto da distribuire	-	-	-	-	
	PBA090	B.III.2) FSR vincolato da distribuire	-	-	-	-	
	PBA100	B.III.3) Fondo per ripiano disavanzi progressi	-	-	-	-	
	PBA110	B.III.4) Fondo finanziamento sanitario aggiuntivo corrente LEA	-	-	-	-	
	PBA120	B.III.5) Fondo finanziamento sanitario aggiuntivo corrente extra LEA	-	-	-	-	
	PBA130	B.III.6) Fondo finanziamento per ricerca	-	-	-	-	
	PBA140	B.III.7) Fondo finanziamento per investimenti	-	-	-	-	
	PBA150	B.IV) QUOTE INUTILIZZATE CONTRIBUTI	31.757.796	31.758	31.758	28.164	
	PBA160	B.IV.1) Quote inutilizzate contributi da Regione o Prov. Aut. per quota F.S. vincolato	31.587.959	31.588	31.588	27.961	
	PBA170	B.IV.2) Quote inutilizzate contributi vincolati da soggetti pubblici (extra fondo)	169.837	170	170	203	
	PBA180	B.IV.3) Quote inutilizzate contributi per ricerca	-	-	-	-	
	PBA190	B.IV.4) Quote inutilizzate contributi vincolati da privati	-	-	-	-	
	PBA200	B.V) ALTRI FONDI PER ONERI E SPESE	21.305.322	21.305	21.305	17.804	
	PBA210	B.V.1) Fondi integrativi pensione	216.454	216	216	216	
	PBA220	B.V.2) Fondi rinnovi contrattuali	8.251.173	8.251	8.251	4.738	
	PBA230	B.V.2.a) Fondo rinnovi contrattuali personale dipendente	3.511.858	3.512	3.512	943	
	PBA240	B.V.2.b) Fondo rinnovi convenzioni HMG/PLS/MCA	4.614.306	4.614	4.614	3.760	
	PBA250	B.V.2.c) Fondo rinnovi convenzioni medici Sumai	125.009	125	125	35	
	PBA260	B.V.3) Altri fondi per oneri e spese	12.837.695	12.838	12.838	12.850	
	PCZ999	C) TRATTAMENTO FINE RAPPORTO	3.726.043	3.726	3.726	3.431	
	PCA000	C.I) FONDO PER PREMI OPEROSITA' MEDICI SUMAI	3.726.043	3.726	3.726	3.431	
	PCA010	C.II) FONDO PER TRATTAMENTO DI FINE RAPPORTO DIPENDENTI	-	-	-	-	
	PDZ999	D) DEBITI	747.522.010	747.522	747.522	777.532	
	PDA000	D.I) DEBITI PER MUTUI PASSIVI	-	-	-	-	
	PDA010	D.II) DEBITI V/STATO	78.591	79	79	85	
S	PDA020	D.II.1) Debiti v/Stato per mobilità passiva extraregionale	-	-	-	-	
	PDA030	D.II.2) Debiti v/Stato per mobilità passiva internazionale	-	-	-	-	
SS	PDA040	D.II.3) Accanto quota FSR v/Stato	-	-	-	-	
SS	PDA050	D.II.4) Debiti v/Stato per restituzione finanziamenti - per ricerca	-	-	-	-	
SS	PDA060	D.II.5) Altri debiti v/Stato	78.591	79	79	85	
	PDA070	D.III) DEBITI V/REGIONE O PROVINCIA AUTONOMA	529.358.222	529.358	529.358	546.792	
RR	PDA080	D.III.1) Debiti v/Regione o Provincia Autonoma per finanziamenti	-	-	-	-	
R	PDA090	D.III.2) Debiti v/Regione o Provincia Autonoma per mobilità passiva intraregionale	370.468.914	370.469	370.469	370.533	
S	PDA100	D.III.3) Debiti v/Regione o Provincia Autonoma per mobilità passiva extraregionale	158.889.307	158.889	158.889	158.889	
RR	PDA110	D.III.4) Accanto quota FSR da Regione o Provincia Autonoma	-	-	-	-	
	PDA120	D.III.5) Altri debiti v/Regione o Provincia Autonoma	-	-	-	-	
	PDA130	D.IV) DEBITI V/COMUNI	10.311	10	10	10	
	PDA140	D.V) DEBITI V/AZIENDE SANITARIE PUBBLICHE	6.677.239	6.677	6.678	7.113	
	PDA150	D.V.1) Debiti v/Aziende sanitarie pubbliche della Regione	5.151.449	5.151	5.152	5.406	
RR	PDA160	D.V.1.a) Debiti v/Aziende sanitarie pubbliche della Regione - per quota FSR	-	-	-	-	
RR	PDA170	D.V.1.b) Debiti v/Aziende sanitarie pubbliche della Regione - per finanziamento sanitario aggiuntivo corrente LEA	-	-	-	-	
RR	PDA180	D.V.1.c) Debiti v/Aziende sanitarie pubbliche della Regione - per finanziamento sanitario aggiuntivo corrente extra LEA	-	-	-	-	
R	PDA190	D.V.1.d) Debiti v/Aziende sanitarie pubbliche della Regione - per mobilità in compensazione	-	-	-	-	
RR	PDA200	D.V.1.e) Debiti v/Aziende sanitarie pubbliche della Regione - per mobilità non in compensazione	-	-	-	-	
RR	PDA210	D.V.1.f) Debiti v/Aziende sanitarie pubbliche della Regione - per altre prestazioni	5.151.449	5.151	5.152	5.406	
SS	PDA220	D.V.2) Debiti v/Aziende sanitarie pubbliche Extraregionale	1.525.791	1.526	1.526	1.707	
R	PDA230	D.V.3) Debiti v/Aziende sanitarie pubbliche della Regione per versamenti c/patrimonio netto	-	-	-	-	
	PDA240	D.VI) DEBITI V/ SOCIETA' PARTECIPATE E/O ENTI DIPENDENTI DELLA REGIONE	158.047	158	158	159	
	PDA250	D.VI.1) Debiti v/enti regionali	154.359	154	154	155	
	PDA260	D.VI.2) Debiti v/sperimentazioni gestionali	-	-	-	-	
	PDA270	D.VI.3) Debiti v/altre partecipate	3.688	4	4	4	
	PDA280	D.VII) DEBITI V/FORNITORI	164.322.584	164.323	164.322	193.866	
	PDA290	D.VII.1) Debiti verso erogatori (privati accreditati e convenzionati) di prestazioni sanitarie	71.436.270	71.436	71.436	65.642	
	PDA300	D.VII.2) Debiti verso altri fornitori	92.886.314	92.886	92.886	128.224	
	PDA310	D.VIII) DEBITI V/ISTITUTO TESORIERE	-	-	-	-	
	PDA320	D.IX) DEBITI TRIBUTARI	12.514.891	12.515	12.515	3.319	
	PDA330	D.X) DEBITI V/ISTITUTI PREVIDENZIALI, ASSISTENZIALI E SICUREZZA SOCIALE	13.426.281	13.426	13.426	3.364	
	PDA340	D.XI) DEBITI V/ALTRI	20.975.845	20.976	20.976	22.824	
	PDA350	D.XI.1) Debiti v/altri finanziatori	-	-	-	-	
	PDA360	D.XI.2) Debiti v/dipendenti	15.309.365	15.309	15.310	17.491	
	PDA370	D.XI.3) Debiti v/gestioni liquidatorie	3.992.453	3.992	3.992	3.992	
	PDA380	D.XI.4) Altri debiti diversi	1.674.027	1.674	1.674	1.341	

		PASSIVITA'		(migliaia di euro)			
Cons	CODICE	DESCRIZIONE	CONSUNTIVO 2017 - € -	CONSUNTIVO 2017	CONSUNTIVO 2017	CONSUNTIVO 2016	
	PEZ999	E) RATEI E RISCONTI PASSIVI	-	-	-	-	
	PEA000	E.I) RATEI PASSIVI	-	-	-	-	
	PEA010	E.I.1) Ratei passivi	-	-	-	-	
R	PEA020	E.I.2) Ratei passivi v/Aziende sanitarie pubbliche della Regione	-	-	-	-	
	PEA030	E.II) RISCONTI PASSIVI	-	-	-	-	
	PEA040	E.II.1) Risconti passivi	-	-	-	-	
R	PEA050	E.II.2) Risconti passivi v/Aziende sanitarie pubbliche della Regione	-	-	-	-	
	PFZ999	F) CONTI D'ORDINE	-	-	-	-	
	PFA000	F.I) CANONI DI LEASING ANCORA DA PAGARE	-	-	-	-	
	PFA010	F.II) DEPOSITI CAUZIONALI	-	-	-	-	
	PFA020	F.III) BENI IN COMODATO	-	-	-	-	
	PFA030	F.IV) ALTRI CONTI D'ORDINE	-	-	-	-	

127

Cons	CODICE	VOCE MODELLO CE	Consuntivo 2017 - € -	Consuntivo 2017	Consuntivo 2016 - € -	Consuntivo 2016
		A) Valore della produzione				
	AA0010	A.1) Contributi in c/esercizio	704.513.811	704.514	688.369.561	688.369
	AA0020	A.1.A) Contributi da Regione o Prov. Aut. per quota F.S. regionale	704.152.459	704.152	687.819.016	687.819
	AA0030	A.1.A.1) da Regione o Prov. Aut. per quota F.S. regionale industriale	688.055.129	688.055	680.536.130	680.536
	AA0040	A.1.A.1.1) da Regione o Prov. Aut. per quota F.S. regionale vincolato	16.097.130	16.097	7.282.886	7.283
	AA0050	A.1.A.1.2) Contributi c/esercizio (extra fondo)	361.353	361	526.545	526
	AA0060	A.1.B.1.1) Contributi da Regione o Prov. Aut. (extra fondo) vincolati	165.800	166	274.899	275
	AA0070	A.1.B.1.2) Contributi da Regione o Prov. Aut. (extra fondo) vincolati	165.800	166	274.899	275
	AA0080	A.1.B.1.3) Contributi da Regione o Prov. Aut. (extra fondo) - Risorse aggiuntive da bilancio regionale a titolo	-	-	-	-
	AA0090	A.1.B.1.3) Contributi da Regione o Prov. Aut. (extra fondo) - Risorse aggiuntive da bilancio regionale a titolo	-	-	-	-
	AA0100	A.1.B.1.4) Contributi da Regione o Prov. Aut. (extra fondo) - Altro	-	-	-	-
	AA0110	A.1.B.2) Contributi da Aziende sanitarie pubbliche della Regione o Prov. Aut. (extra fondo)	-	-	230.479	230
R	AA0120	A.1.B.2.1) Contributi da Aziende sanitarie pubbliche della Regione o Prov. Aut. (extra fondo) vincolati	-	-	230.479	230
R	AA0130	A.1.B.2.2) Contributi da Aziende sanitarie pubbliche della Regione o Prov. Aut. (extra fondo) altro	-	-	-	-
	AA0140	A.1.B.3) Contributi da altri soggetti pubblici (extra fondo)	195.557	196	21.167	21
	AA0150	A.1.B.3.1) Contributi da altri soggetti pubblici (extra fondo) vincolati	195.557	196	13.327	13
	AA0160	A.1.B.3.2) Contributi da altri soggetti pubblici (extra fondo) l. 210/92	-	-	-	-
	AA0170	A.1.B.3.3) Contributi da altri soggetti pubblici (extra fondo) altro	-	-	7.840	8
	AA0180	A.1.C) Contributi c/esercizio per ricerca	-	-	24.000	24
	AA0190	A.1.C.1) Contributi da Ministero della Salute per ricerca corrente	-	-	-	-
	AA0200	A.1.C.2) Contributi da Ministero della Salute per ricerca finalizzata	-	-	-	-
	AA0210	A.1.C.3) Contributi da Regione ed altri soggetti pubblici per ricerca	-	-	-	-
	AA0220	A.1.C.4) Contributi da privati per ricerca	-	-	24.000	24
	AA0230	A.1.D) Contributi c/esercizio da privati	-	-	-	-
	AA0240	A.1) Rettifica contributi c/esercizio per destinazione ad investimenti	-3.219.336	-3.219	-11.773.540	-11.774
	AA0250	A.2) Rettifica contributi in c/esercizio per destinazione ad investimenti - da Regione o Prov.	-3.219.336	-3.219	-11.773.540	-11.774
	AA0260	A.2.A) Rettifica contributi in c/esercizio per destinazione ad investimenti - altri contributi	-	-	-	-
	AA0270	A.2.B) Utilizzo fondi per quote inutilizzate contributi vincolati di esercizi precedenti	6.968.417	6.968	6.231.750	6.232
	AA0280	A.2.B.1) Utilizzo fondi per quote inutilizzate contributi di esercizi precedenti da Regione o Prov.	6.940.357	6.940	6.231.750	6.232
	AA0290	A.2.B.2) Utilizzo fondi per quote inutilizzate contributi di esercizi precedenti da soggetti pubblici	28.079	28	-	-
	AA0300	A.2.C) Utilizzo fondi per quote inutilizzate contributi di esercizi precedenti per ricerca	-	-	-	-
	AA0310	A.2.D) Utilizzo fondi per quote inutilizzate contributi vincolati di esercizi precedenti da privati	-	-	-	-
	AA0320	A.3) Ricavi per prestazioni sanitarie e socio-sanitarie a rilevanza sanitaria	81.255.918	81.256	80.476.675	80.476
	AA0330	A.3.A) Ricavi per prestazioni sanitarie e socio-sanitarie a rilevanza sanitaria erogate a soggetti	71.932.258	71.932	71.127.072	71.127
R	AA0330	A.3.A.1) Ricavi per prestazioni sanitarie e socio-sanitarie a rilevanza sanitaria erogate ad Aziende sanitarie	50.525.457	50.525	49.652.657	49.653
R	AA0330	A.3.A.1.1) Prestazioni di ricovero	26.580.829	26.581	25.013.247	25.013
R	AA0330	A.3.A.1.2) Prestazioni di specialistica ambulatoriale	9.336.144	9.336	8.416.994	8.417
R	AA0330	A.3.A.1.3) Prestazioni di psichiatria residenziale e semiresidenziale	1.697.543	1.698	2.003.641	2.004
R	AA0330	A.3.A.1.4) Prestazioni di File F	5.870.661	5.871	7.083.601	7.084
R	AA0330	A.3.A.1.5) Prestazioni servizi MMG, PLS, Contin. assistenziale	27.001	27	47.220	47
R	AA0400	A.3.A.1.6) Prestazioni servizi farmaceutica convenzionata	988.301	988	1.016.104	1.016
R	AA0410	A.3.A.1.7) Prestazioni termali	-	-	-	-
R	AA0420	A.3.A.1.8) Prestazioni trasporto ambulanze ed elisoccorso	97.234	97	68.089	68
R	AA0430	A.3.A.1.9) Altre prestazioni sanitarie e socio-sanitarie a rilevanza sanitaria	5.927.745	5.928	6.003.763	6.004
	AA0440	A.3.A.2) Ricavi per prestazioni sanitarie e socio-sanitarie a rilevanza sanitaria erogate ad altri soggetti pubblici	484.926	484	391.184	391
	AA0450	A.3.A.3) Ricavi per prestazioni sanitarie e socio-sanitarie a rilevanza sanitaria erogate a soggetti pubblici	20.922.375	20.922	21.083.230	21.083
S	AA0460	A.3.A.3.1) Prestazioni di ricovero	14.901.726	14.902	16.647.924	16.648
S	AA0470	A.3.A.3.2) Prestazioni ambulatoriali	2.782.316	2.782	2.047.845	2.048
SS	AA0480	A.3.A.3.3) Prestazioni di psichiatria non soggetta a compensazione (resid. e semiresid.)	-	-	-	-
S	AA0490	A.3.A.3.4) Prestazioni di File F	-	-	-	-
S	AA0500	A.3.A.3.5) Prestazioni servizi MMG, PLS, Contin. assistenziale Extraregione	1.630.251	1.630	1.365.954	1.366
S	AA0510	A.3.A.3.6) Prestazioni servizi farmaceutica convenzionata Extraregione	129.186	129	64.367	64
S	AA0520	A.3.A.3.7) Prestazioni termali Extraregione	653.461	653	711.173	711
S	AA0530	A.3.A.3.8) Prestazioni trasporto ambulanze ed elisoccorso Extraregione	-	-	-	-
S	AA0540	A.3.A.3.9) Altre prestazioni sanitarie e socio-sanitarie a rilevanza sanitaria Extraregione	542.220	542	245.581	246
S	AA0550	A.3.A.3.10) Ricavi per cessione di emocomponenti e cellule staminali Extraregione	-	-	-	-
S	AA0560	A.3.A.3.11) Ricavi per differenziale tariffe TUC	282.214	283	386	386
SS	AA0570	A.3.A.3.12) Altre prestazioni sanitarie e socio-sanitarie a rilevanza sanitaria non soggette a compensazione	-	-	-	-
SS	AA0580	A.3.A.3.12.A) Prestazioni di assistenza riabilitativa non soggette a compensazione Extraregione	-	-	-	-
SS	AA0590	A.3.A.3.12.B) Altre prestazioni sanitarie e socio-sanitarie a rilevanza sanitaria non soggette a compensazione	-	-	-	-
AA0600	A.3.A.3.13) Altre prestazioni sanitarie a rilevanza sanitaria - Mobilità attiva Internazionale	-	-	-	-	
S	AA0610	A.4.B) Ricavi per prestazioni sanitarie e socio-sanitarie a rilevanza sanitaria erogate da privati	1.816.959	1.817	1.821.947	1.822
S	AA0620	A.4.B.1) Prestazioni di ricovero da priv. Extraregione in compensazione (mobilità attiva)	1.608.274	1.608	1.596.915	1.597
S	AA0630	A.4.B.2) Prestazioni ambulatoriali da priv. Extraregione in compensazione (mobilità attiva)	208.684	209	225.032	225
S	AA0640	A.4.B.3) Prestazioni di File F da priv. Extraregione in compensazione (mobilità attiva)	-	-	-	-
S	AA0650	A.4.B.4) Altre prestazioni sanitarie e socio-sanitarie a rilevanza sanitaria erogate da privati v/residenti	-	-	-	-
	AA0660	A.4.C) Ricavi per prestazioni sanitarie e socio-sanitarie a rilevanza sanitaria erogate a privati	3.295.405	3.295	3.590.093	3.590
	AA0670	A.4.D) Ricavi per prestazioni sanitarie intramoenia - Area ospedaliera	3.211.296	3.211	3.517.563	3.517
	AA0680	A.4.D.1) Ricavi per prestazioni sanitarie intramoenia - Area ospedaliera	3.036.835	3.037	3.021.124	3.021
	AA0690	A.4.D.2) Ricavi per prestazioni sanitarie intramoenia - Area specialistica	321.507	322	635.239	635
	AA0700	A.4.D.3) Ricavi per prestazioni sanitarie intramoenia - Area sanità pubblica	-	-	-	-
	AA0710	A.4.D.4) Ricavi per prestazioni sanitarie intramoenia - Consulenze (ex art. 55 c.1 lett. c) d) ed ex art. 57-	-	-	-	-
	AA0720	A.4.D.5) Ricavi per prestazioni sanitarie intramoenia - Consulenze (ex art. 55 c.1 lett. c) d) ed ex art. 57-	-	-	-	-
R	AA0730	A.4.D.6) Ricavi per prestazioni sanitarie intramoenia - Altro	310.656	311	350.296	350
R	AA0740	A.4.D.7) Ricavi per prestazioni sanitarie intramoenia - Altro (Aziende sanitarie pubbliche della Regione)	42.288	42	30.804	31
	AA0750	A.5) Concorsi, recuperi e rimborsi	7.379.511	7.380	6.051.033	6.051
	AA0760	A.5.A) Rimborsi assicurativi	320.306	320	295.706	296
	AA0770	A.5.B) Concorsi, recuperi e rimborsi da Regione	-	-	7.494	7
	AA0780	A.5.B.1) Rimborso degli oneri stendiali del personale dell'azienda in posizione di comando presso la Regione	-	-	7.404	7
	AA0790	A.5.B.2) Altri concorsi, recuperi e rimborsi da parte della Regione	-	-	-	-
R	AA0800	A.5.C) Concorsi, recuperi e rimborsi da Aziende sanitarie pubbliche della Regione	11.967	12	104.245	105
R	AA0810	A.5.C.1) Rimborso degli oneri stendiali del personale dipendente dell'azienda in posizione di comando	-	-	-	-
R	AA0820	A.5.C.2) Rimborsi per acquisto beni da parte di Aziende sanitarie pubbliche della Regione	-	-	-	-
R	AA0830	A.5.C.3) Altri concorsi, recuperi e rimborsi da parte di Aziende sanitarie pubbliche della Regione	11.967	12	104.245	105
	AA0840	A.5.D) Concorsi, recuperi e rimborsi da altri soggetti pubblici	34.075	34	793.020	793
	AA0850	A.5.D.1) Rimborso degli oneri stendiali del personale dipendente dell'azienda in posizione di comando	31.724	32	123.354	123
	AA0860	A.5.D.2) Rimborsi per acquisto beni da parte di altri soggetti pubblici	-	-	-	-
	AA0870	A.5.D.3) Altri concorsi, recuperi e rimborsi da parte di altri soggetti pubblici	2.351	2	569.667	570
	AA0880	A.5.E) Concorsi, recuperi e rimborsi da privati	7.013.163	7.013	4.890.158	4.890
	AA0890	A.5.E.1) Rimborso da aziende farmaceutiche per Pay back	4.043.958	4.044	1.691.947	1.692
	AA0900	A.5.E.1.1) Pay-back per il superamento del tetto della spesa farmaceutica territoriale	-	-	-	-
	AA0910	A.5.E.1.2) Pay-back per superamento del tetto della spesa farmaceutica ospedaliera	-	-	-	-
	AA0920	A.5.E.1.3) Ulteriore Pay-back	-	-	-	-
	AA0930	A.5.E.2) Altri concorsi, recuperi e rimborsi da privati	4.043.958	4.044	1.691.947	1.692
	AA0940	A.6) Compartecipazione alla spesa per prestazioni sanitarie (Ticket)	10.178.192	10.178	10.151.122	10.151
	AA0950	A.6.A) Compartecipazione alla spesa per prestazioni sanitarie - Ticket sulle prestazioni di	9.959.028	9.959	9.722.107	9.722
	AA0960	A.6.B) Compartecipazione alla spesa per prestazioni sanitarie - Ticket sul pronto soccorso	219.164	219	272.033	272
	AA0970	A.6.C) Compartecipazione alla spesa per prestazioni sanitarie (Ticket) - Altro	-	-	106.982	107
	AA0980	A.7) Quota contributi c/capitale imputata all'esercizio	14.681.748	14.682	14.103.307	14.103
	AA0990	A.7.A) Quota imputata all'esercizio dei finanziamenti per investimenti dallo Stato	-	-	-	-
	AA1000	A.7.B) Quota imputata all'esercizio dei finanziamenti per investimenti da Regione	4.146.281	4.146	4.187.194	4.187
	AA1010	A.7.C) Quota imputata all'esercizio dei finanziamenti per beni di prima dotazione	4.960.666	4.961	4.960.666	4.961
	AA1020	A.7.D) Quota imputata all'esercizio dei contributi in c/ esercizio FSR destinati ad investimenti	5.574.802	5.575	4.955.447	4.955
	AA1030	A.7.E) Quota imputata all'esercizio degli altri contributi in c/ esercizio destinati ad investimenti	-	-	-	-
	AA1040	A.7.F) Quota imputata all'esercizio di altre poste del patrimonio netto	-	-	-	-
	AA1050	A.8) Incrementi delle immobilizzazioni per lavori interni	-	-	-	-
	AA1060	A.9) Altri ricavi e proventi	1.628.294	1.628	2.092.501	2.093
	AA1070	A.9.A) Ricavi per prestazioni non sanitarie	932	1	-	-
	AA1080	A.9.B) Fitti attivi ed altri proventi da attività immobiliari	16.111	16	28.727	29
	AA1090	A.9.C) Altri proventi diversi	1.611.251	1.611	2.063.774	2.064
	AZ9999	Totale valore della produzione (A)	823.386.554	823.387	795.792.408	795.793
		B) Costi della produzione				
	BA0010	B.1) Acquisti di beni	129.556.084	129.556	127.592.970	127.591
	BA0020	B.1.A) Acquisti di beni sanitari	128.364.547	128.365	126.427.619	126.428
	BA0030	B.1.A.1) Prodotti farmaceutici ed emoderivati	67.272.320	67.272	64.722.624	64.723
	BA0040	B.1.A.1.1) Medicinali con AIC, ad eccezione di vaccini ed emoderivati di produzione regionale	67.247.464	67.248	64.547.443	64.547
	BA0050	B.1.A.1.2) Medicinali senza AIC	239.265	239	176.182	176

Cons	CODICE	VOCE MODELLO CE	Consuntivo 2017 - € -	Consuntivo 2017	Consuntivo 2016 - € -	Consuntivo 2016
	BA0060	B.1.A.1.3) Fmorderivati di produzione regionale	185,491	185	-	-
	BA0070	B.1.A.2) Sangued emocomponenti	115,345	115	344,471	344
R	BA0080	B.1.A.2.1) da pubblico (Aziende sanitarie pubbliche della Regione) - Mobilità intraregionale	-	-	-	-
S	BA0090	B.1.A.2.2) da pubblico (Aziende sanitarie pubbliche extra Regione) - Mobilità extraregionale	115,345	115	344,471	344
	BA0100	B.1.A.2.3) da altri soggetti	-	-	-	-
	BA0210	B.1.A.3) Dispositivi medici	54,788,478	54,788	55,611,028	55,611
	BA0220	B.1.A.3.1) Dispositivi medici	40,739,079	40,739	41,093,039	41,093
	BA0230	B.1.A.3.2) Dispositivi medici impiantabili attivi	12,834	113	-	-
	BA0240	B.1.A.3.3) Dispositivi medico diagnostici in vitro (IVD)	13,936,466	13,936	14,517,989	14,518
	BA0250	B.1.A.4) Prodotti dietetici	823,729	823	807,010	807
	BA0260	B.1.A.5) Materiali per la profilassi (vaccini)	3,202,412	3,202	2,121,310	2,121
	BA0270	B.1.A.6) Prodotti chimici	160,533	161	214,085	214
	BA0280	B.1.A.7) Materiali e prodotti per uso veterinario	8,347	8	12,942	13
	BA0290	B.1.A.8) Altri beni e prodotti sanitari	1,294,379	1,294	1,423,147	1,423
R	BA0300	B.1.A.9) Beni e prodotti sanitari da Aziende sanitarie pubbliche della Regione	-	-	-	-
S	BA0310	B.1.B) Acquisti di beni non sanitari	1,191,540	1,192	2,335,392	2,335
	BA0320	B.1.B.1) Prodotti alimentari	10,507	11	845,119	845
	BA0330	B.1.B.2) Materiali di quarantena, di pulizia e di convivenza in genere	156,871	157	369,779	370
	BA0340	B.1.B.3) Combustibili, carburanti e lubrificanti	286,611	286	152,715	153
	BA0350	B.1.B.4) Supporti informatici e cancelleria	595,932	596	664,485	664
	BA0360	B.1.B.5) Materiale per la manutenzione	21,719	22	27,204	27
	BA0370	B.1.B.6) Altri beni e prodotti non sanitari	200,498	200	276,050	276
R	BA0380	B.1.B.7) Beni e prodotti non sanitari da Aziende sanitarie pubbliche della Regione	-	-	-	-
S	BA0390	B.2) Acquisti di servizi	398,212,637	398,213	392,617,896	392,618
	BA0400	B.2.A) Acquisti servizi sanitari	342,917,818	342,918	335,534,332	335,532
	BA0410	B.2.A.1) Acquisti servizi sanitari per medicina di base	46,617,647	46,618	46,515,624	46,515
	BA0420	B.2.A.1.1) da convenzione	46,282,429	46,282	46,120,681	46,120
	BA0430	B.2.A.1.1.A) Costi per assistenza HMG	30,214,186	30,214	30,366,226	30,366
	BA0440	B.2.A.1.1.B) Costi per assistenza PLS	2,698,987	2,700	2,498,501	2,499
	BA0450	B.2.A.1.1.C) Costi per assistenza Continuità assistenziale	5,542,496	5,542	6,549,090	6,549
	BA0460	B.2.A.1.1.D) Altro (medicina dei servizi, ospedali, medici 118, ecc)	2,827,791	2,828	1,206,464	1,206
R	BA0470	B.2.A.1.2) da pubblico (Aziende sanitarie pubbliche della Regione) - Mobilità intraregionale	38,797	38	130,688	131
S	BA0480	B.2.A.1.3) da pubblico (Aziende sanitarie pubbliche Extraregionale) - Mobilità extraregionale	299,211	299	264,274	264
	BA0490	B.2.A.2) Acquisti servizi sanitari per farmaceutica	71,846,053	71,846	73,312,438	73,312
	BA0500	B.2.A.2.1) da convenzione	70,146,512	70,147	71,206,133	71,206
R	BA0510	B.2.A.2.2) da pubblico (Aziende sanitarie pubbliche della Regione) - Mobilità intraregionale	976,780	977	1,086,447	1,086
S	BA0520	B.2.A.2.3) da pubblico (Extraregionale)	722,362	722	592,855	600
	BA0530	B.2.A.3) Acquisti servizi sanitari per assistenza specialistica ambulatoriale	25,756,366	25,756	26,756,723	26,757
R	BA0540	B.2.A.3.1) da pubblico (Aziende sanitarie pubbliche della Regione)	5,476,693	5,476	4,735,882	4,736
S	BA0550	B.2.A.3.2) da pubblico (altri soggetti pubbl. della Regione)	-	-	-	-
	BA0560	B.2.A.3.3) da pubblico (Extraregionale)	5,885,710	5,886	6,878,014	6,878
	BA0570	B.2.A.3.4) da privato - Medici SIMAI	4,842,369	4,842	4,989,152	4,989
	BA0580	B.2.A.3.5) da privato	9,267,016	9,267	9,954,662	9,955
	BA0590	B.2.A.3.5.A) Servizi sanitari per assistenza specialistica da IRCCS privati e Policlinici privati	-	-	4,768	5
	BA0600	B.2.A.3.5.B) Servizi sanitari per assistenza specialistica da Ospedali Classificati privati	-	-	4,621,224	4,621
	BA0610	B.2.A.3.5.C) Servizi sanitari per assistenza specialistica da Case di Cura private	4,496,387	4,496	5,326,850	5,327
	BA0620	B.2.A.3.5.D) Servizi sanitari per assistenza specialistica da altri privati	185,357	185	198,313	199
	BA0630	B.2.A.3.6) da privato per cittadini non residenti - Extraregione (mobilità attiva in compensazione)	25,806,646	25,807	27,466,359	27,466
R	BA0640	B.2.A.4) Acquisti servizi sanitari per assistenza riabilitativa	2,245,077	2,246	2,690,559	2,691
	BA0650	B.2.A.4.1) da pubblico (Aziende sanitarie pubbliche della Regione)	-	-	-	-
	BA0660	B.2.A.4.2) da pubblico (altri soggetti pubbl. della Regione)	-	-	-	-
	BA0670	B.2.A.4.3) da pubblico (Extraregionale) non soggetti a compensazione	-	-	103,279	103
SS	BA0680	B.2.A.4.4) da privato (intraregionale)	22,242,868	22,248	23,122,123	23,122
	BA0690	B.2.A.4.5) da privato (extraregionale)	813,102	813	1,550,288	1,550
R	BA0700	B.2.A.5) Acquisti servizi sanitari per assistenza integrativa	6,700	7	262,247	262
	BA0710	B.2.A.5.1) da pubblico (Aziende sanitarie pubbliche della Regione)	-	-	-	-
	BA0720	B.2.A.5.2) da pubblico (altri soggetti pubbl. della Regione)	-	-	-	-
S	BA0730	B.2.A.5.3) da pubblico (Extraregionale)	-	-	-	-
	BA0740	B.2.A.5.4) da privato	6,700	7	262,247	262
	BA0750	B.2.A.6) Acquisti servizi sanitari per assistenza protesica	10,303,666	10,304	9,803,024	9,803
R	BA0760	B.2.A.6.1) da pubblico (Aziende sanitarie pubbliche della Regione)	-	-	-	-
	BA0770	B.2.A.6.2) da pubblico (altri soggetti pubbl. della Regione)	-	-	-	-
S	BA0780	B.2.A.6.3) da pubblico (Extraregionale)	10,303,666	10,304	9,803,024	9,803
	BA0790	B.2.A.6.4) da privato	-	-	-	-
	BA0800	B.2.A.7) Acquisti servizi sanitari per assistenza ospedaliera	94,821,882	94,822	92,704,859	92,705
R	BA0810	B.2.A.7.1) da pubblico (Aziende sanitarie pubbliche della Regione)	45,689,275	45,689	45,025,168	45,025
	BA0820	B.2.A.7.2) da pubblico (altri soggetti pubbl. della Regione)	-	-	-	-
S	BA0830	B.2.A.7.3) da pubblico (Extraregionale)	38,205,535	38,206	35,862,164	35,862
	BA0840	B.2.A.7.4) da privato	9,218,797	9,219	9,420,658	9,421
	BA0850	B.2.A.7.4.A) Servizi sanitari per assistenza ospedaliera da IRCCS privati e Policlinici privati	-	-	-	-
	BA0860	B.2.A.7.4.B) Servizi sanitari per assistenza ospedaliera da Ospedali Classificati privati	-	-	-	-
	BA0870	B.2.A.7.4.C) Servizi sanitari per assistenza ospedaliera da Case di Cura private	9,218,797	9,219	9,419,920	9,420
	BA0880	B.2.A.7.4.D) Servizi sanitari per assistenza ospedaliera da altri privati	-	-	1,688	1
	BA0890	B.2.A.7.5) da privato per cittadini non residenti - Extraregione (mobilità attiva in compensazione)	1,608,224	1,608	1,596,868	1,597
R	BA0900	B.2.A.8) Acquisito prestazioni di psichiatria residenziale e semiresidenziale	11,610,719	11,611	11,434,517	11,435
	BA0910	B.2.A.8.1) da pubblico (Aziende sanitarie pubbliche della Regione)	3,267,942	3,268	3,252,296	3,253
	BA0920	B.2.A.8.2) da pubblico (altri soggetti pubbl. della Regione)	-	-	-	-
SS	BA0930	B.2.A.8.3) da pubblico (Extraregionale) - non soggette a compensazione	67,422	67	443,740	444
	BA0940	B.2.A.8.4) da privato (intraregionale)	6,232,029	6,232	6,121,422	6,121
	BA0950	B.2.A.8.5) da privato (extraregionale)	1,543,226	1,543	1,616,554	1,617
	BA0960	B.2.A.9) Acquisito prestazioni di distribuzione farmaci File F	10,786,751	10,787	9,328,630	9,329
R	BA0970	B.2.A.9.1) da pubblico (Aziende sanitarie pubbliche della Regione) - Mobilità intraregionale	7,274,897	7,275	7,812,456	7,812
	BA0980	B.2.A.9.2) da pubblico (altri soggetti pubbl. della Regione)	-	-	-	-
S	BA0990	B.2.A.9.3) da pubblico (Extraregionale)	3,061,854	3,062	1,516,174	1,516
	BA1000	B.2.A.9.4) da privato (intraregionale)	-	-	-	-
	BA1010	B.2.A.9.5) da privato (extraregionale)	-	-	-	-
	BA1020	B.2.A.9.6) da privato per cittadini non residenti - Extraregione (mobilità attiva in compensazione)	-	-	-	-
	BA1030	B.2.A.10) Acquisito prestazioni termali in convenzione	1,047,001	1,047	1,352,053	1,352
R	BA1040	B.2.A.10.1) da pubblico (Aziende sanitarie pubbliche della Regione) - Mobilità intraregionale	659,804	660	690,234	690
	BA1050	B.2.A.10.2) da pubblico (altri soggetti pubbl. della Regione)	-	-	-	-
S	BA1060	B.2.A.10.3) da pubblico (Extraregionale)	387,197	387	661,820	662
	BA1070	B.2.A.10.4) da privato	-	-	-	-
	BA1080	B.2.A.10.5) da privato per cittadini non residenti - Extraregione (mobilità attiva in compensazione)	-	-	-	-
	BA1090	B.2.A.11) Acquisito prestazioni di trasporto sanitario	4,221,767	4,222	4,153,892	4,154
R	BA1100	B.2.A.11.1) da pubblico (Aziende sanitarie pubbliche della Regione) - Mobilità intraregionale	148,591	149	136,389	136
	BA1110	B.2.A.11.2) da pubblico (altri soggetti pubbl. della Regione)	-	-	-	-
S	BA1120	B.2.A.11.3) da pubblico (Extraregionale)	214,530	215	154,930	155
	BA1130	B.2.A.11.4) da privato	3,858,646	3,859	3,862,572	3,863
	BA1140	B.2.A.12) Acquisito prestazioni Socio-Sanitarie a rilevanza sanitaria	24,059,566	24,060	23,010,473	23,010
R	BA1150	B.2.A.12.1) da pubblico (Aziende sanitarie pubbliche della Regione) - Mobilità intraregionale	1,420,116	1,420	1,363,646	1,364
	BA1160	B.2.A.12.2) da pubblico (altri soggetti pubbl. della Regione)	188,532	189	164,469	164
SS	BA1170	B.2.A.12.3) da pubblico (Extraregionale) non soggette a compensazione	17,766	18	-	-
	BA1180	B.2.A.12.4) da privato (intraregionale)	20,435,060	20,435	19,268,337	19,268
	BA1190	B.2.A.12.5) da privato (extraregionale)	1,998,091	1,998	2,214,021	2,214
	BA1200	B.2.A.13) Compartecipazione al personale per att. libero-prof. (Intramoenia)	3,114,121	3,114	3,355,221	3,355
	BA1210	B.2.A.13.1) Compartecipazione al personale per att. libero professionale intramoenia - Area ospedaliera	3,109,232	3,109	3,353,909	3,354
	BA1220	B.2.A.13.2) Compartecipazione al personale per att. libero professionale intramoenia - Area specialistica	-	-	-	-
	BA1230	B.2.A.13.3) Compartecipazione al personale per att. libero professionale intramoenia - Area sanità pubblica	-	-	-	-
	BA1240	B.2.A.13.4) Compartecipazione al personale per att. libero professionale intramoenia - Consulenze (ex art. 1)	4,889	5	-	-
R	BA1250	B.2.A.13.5) Compartecipazione al personale per att. libero professionale intramoenia - Consulenze (ex art. 2)	-	-	-	-
	BA1260	B.2.A.13.6) Compartecipazione al personale per att. libero professionale intramoenia - Altro	-	-	1,312	1
R	BA1270	B.2.A.14) Rimborsi, assegni e contributi sanitari	588,256	588	645,616	645
	BA1280	B.2.A.14.1) Contributi ad associazioni di volontariato	60,500	61	30,250	30
	BA1290	B.2.A.14.2) Rimborsi per cure all'estero	-	-	102,129	102
	BA1300	B.2.A.14.3) Contributi a società partecipate e/o enti dipendenti della Regione	12,000	12	-	-
	BA1320	B.2.A.14.4) Contributo Legge 210/92	-	-	-	-

Cons	CODICE	VOCE MODELLO CE	Consuntivo 2017 - € -	Consuntivo 2017	Consuntivo 2016 - € -	Consuntivo 2016
	BA1330	B.2.A.14.5) Altri rimborsi, assegni e contributi	501.389	501	497.464	497
R	BA1340	B.2.A.14.6) Rimborsi, assegni e contributi all'Azienda sanitaria pubblica della Regione	14.367	14	15.727	16
	BA1350	B.2.A.15) Consulenze, Collaborazioni, Internale e altre prestazioni di lavoro sanitarie e	12.132.952	12.133	5.222.641	5.223
R	BA1350	B.2.A.15.1) Consulenze sanitarie e sociosan. da Aziende sanitarie pubbliche della Regione	57.140	57	42.806	43
	BA1370	B.2.A.15.2) Consulenze sanitarie e sociosan. da Terzi - Altri soggetti pubblici	1.592.977	1.592	828.359	828
	BA1380	B.2.A.15.3) Consulenze, Collaborazioni, Internale e altre prestazioni di lavoro sanitarie e socio. da privato	10.531.339	10.533	4.354.476	4.352
	BA1390	B.2.A.15.3.A) Consulenze sanitarie da privato - articolo 55, comma 7, CCN. 8 giugno 2000	103.935	104	137.066	137
	BA1400	B.2.A.15.3.B) Altre consulenze sanitarie e sociosanitarie da privato	5.818	6	105.372	105
	BA1410	B.2.A.15.3.C) Collaborazioni coordinate e continuative sanitarie e socio. da privato	2.420.530	2.421	2.580.949	2.581
	BA1420	B.2.A.15.3.D) Indennità a personale universitario - area sanitaria	6.952.301	6.452	-	-
	BA1430	B.2.A.15.3.E) Lavoro internale - area sanitaria	1.550.735	1.551	1.525.593	1.526
	BA1440	B.2.A.15.3.F) Altre collaborazioni e prestazioni di lavoro - area sanitaria	-	-	-	-
	BA1450	B.2.A.15.4) Rimborsi oneri stipendiali del personale sanitario in comando	-	-	-	-
R	BA1460	B.2.A.15.4.A) Rimborsi oneri stipendiali personale sanitario in comando da Aziende sanitarie pubbliche della Regione	-	-	-	-
	BA1470	B.2.A.15.4.B) Rimborsi oneri stipendiali personale sanitario in comando da Regioni, soggetti pubblici e da	-	-	-	-
SS	BA1480	B.2.A.15.4.C) Rimborsi oneri stipendiali personale sanitario in comando da aziende di altre Regioni	-	-	-	-
	BA1490	B.2.A.16) Altri servizi sanitari e sociosanitari a rilevanza sanitaria	197.723	199	209.919	210
R	BA1500	B.2.A.16.1) Altri servizi sanitari e sociosanitari a rilevanza sanitaria da pubblico - Aziende sanitarie pubbliche della Regione	69.830	70	34.895	35
	BA1510	B.2.A.16.2) Altri servizi sanitari e sociosanitari a rilevanza sanitaria da pubblico - Altri soggetti pubblici della Regione	-	-	-	-
	BA1520	B.2.A.16.3) Altri servizi sanitari e sociosanitari a rilevanza sanitaria da pubblico (Estrazione)	126.429	126	106.130	106
	BA1530	B.2.A.16.4) Altri servizi sanitari da privato	1.464	1	68.894	69
S	BA1550	B.2.A.17) Costi per differenziale tariffa TUC	55.294.820	55.292	57.083.564	57.086
	BA1560	B.2.B) Acquisti di servizi non sanitari	51.935.927	51.936	51.344.271	51.346
	BA1570	B.2.B.1) Servizi non sanitari	2.653.835	2.654	2.727.638	2.728
	BA1580	B.2.B.1.1) Lavanderia	6.226.537	6.226	6.902.147	6.902
	BA1590	B.2.B.1.2) Pulizia	4.984.624	4.984	1.571.238	1.571
	BA1600	B.2.B.1.3) Mensa	2.206.811	2.207	2.551.784	2.554
	BA1610	B.2.B.1.4) Riscaldamento	1.606.927	1.607	1.844.851	1.845
	BA1620	B.2.B.1.5) Servizi di assistenza informatica	2.672	3	2.312	2
	BA1630	B.2.B.1.6) Servizi trasporti (non sanitari)	1.609.840	1.610	1.500.799	1.501
	BA1640	B.2.B.1.7) Smaltimento rifiuti	627.925	628	418.884	419
	BA1650	B.2.B.1.8) Utenze telefoniche	6.336.095	6.336	9.381.535	9.382
	BA1660	B.2.B.1.9) Utenze elettricità	406.064	406	430.683	431
	BA1670	B.2.B.1.10) Altre utenze	6.765.200	6.765	6.841.062	6.842
	BA1680	B.2.B.1.11) Premi di assicurazione - R.C. Professionale	6.181.500	6.182	6.181.500	6.182
	BA1690	B.2.B.1.11.A) Premi di assicurazione - R.C. Professionale	580.700	580	658.562	660
	BA1700	B.2.B.1.11.B) Premi di assicurazione - Altri premi assicurativi	17.605.311	17.605	17.149.639	17.150
R	BA1710	B.2.B.1.12) Altri servizi non sanitari	12	12	-	-
	BA1720	B.2.B.1.12.A) Altri servizi non sanitari da pubblico (Aziende sanitarie pubbliche della Regione)	12	12	-	-
	BA1730	B.2.B.1.12.B) Altri servizi non sanitari da altri soggetti pubblici	17.592.222	17.593	17.149.839	17.150
	BA1740	B.2.B.1.12.C) Altri servizi non sanitari da privato	2.288	3	4.929.401	4.930
R	BA1750	B.2.B.2) Consulenze, Collaborazioni, Internale e altre prestazioni di lavoro non sanitarie	2.781.952	2.782	4.929.401	4.930
	BA1760	B.2.B.2.1) Consulenze non sanitarie da Azienda sanitaria pubblica della Regione	1.795	1	-	-
	BA1770	B.2.B.2.2) Consulenze non sanitarie da Terzi - Altri soggetti pubblici	11.785	12	35.081	35
	BA1780	B.2.B.2.3) Consulenze, Collaborazioni, Internale e altre prestazioni di lavoro non sanitarie da privato	2.247.872	2.248	4.894.361	4.895
	BA1790	B.2.B.2.3.A) Consulenze non sanitarie da privato	95.934	96	161.850	162
	BA1800	B.2.B.2.3.B) Collaborazioni coordinate e continuative non sanitarie da privato	-	-	182	-
	BA1810	B.2.B.2.3.C) Indennità a personale universitario - area non sanitaria	-	-	-	-
	BA1820	B.2.B.2.3.D) Lavoro internale - area non sanitaria	358.429	358	3.203.597	3.204
	BA1830	B.2.B.2.3.E) Altre collaborazioni e prestazioni di lavoro - area non sanitaria	1.793.510	1.794	1.436.733	1.437
	BA1840	B.2.B.2.4) Rimborsi oneri stipendiali del personale non sanitario in comando	19.439	19	-	-
R	BA1850	B.2.B.2.4.A) Rimborsi oneri stipendiali personale non sanitario in comando da Aziende sanitarie pubbliche della Regione	-	-	-	-
	BA1860	B.2.B.2.4.B) Rimborsi oneri stipendiali personale non sanitario in comando da Regioni, soggetti pubblici e da	-	-	-	-
SS	BA1870	B.2.B.2.4.C) Rimborsi oneri stipendiali personale non sanitario in comando da aziende di altre Regioni	-	-	-	-
	BA1880	B.2.B.3) Formazione (esternalizzata e non)	1.477.001	1.477	809.892	810
	BA1890	B.2.B.3.1) Formazione (esternalizzata e non) da pubblico	1.352	1	-	-
	BA1900	B.2.B.3.2) Formazione (esternalizzata e non) da privato	1.475.649	1.476	809.892	810
	BA1910	B.3) Manutenzione e riparazione (ordinaria e straordinaria)	20.308.376	20.308	17.436.132	17.436
	BA1920	B.3.A) Manutenzione e riparazione ai fabbricati e loro pertinenze	1.065.441	1.065	925.367	926
	BA1930	B.3.B) Manutenzione e riparazione agli impianti e macchinari	4.399.188	4.399	2.967.766	2.968
	BA1940	B.3.C) Manutenzione e riparazione alle attrezzature sanitarie e scientifiche	8.178.694	8.179	5.628.322	5.628
	BA1950	B.3.D) Manutenzione e riparazione ai mobili e arredi	20	0	2.236	2
	BA1960	B.3.E) Manutenzione e riparazione agli automezzi	1.264	1	609	1
	BA1970	B.3.F) Altre manutenzioni e riparazioni	6.703.770	6.704	7.931.832	7.932
R	BA1980	B.3.G) Manutenzioni e riparazioni da Aziende sanitarie pubbliche della Regione	-	-	-	-
	BA1990	B.4) Godimento di beni di terzi	5.302.802	5.303	5.709.325	5.710
	BA2000	B.4.A) Fitti passivi	235.188	235	242.667	243
	BA2010	B.4.B) Canoni di noleggio	4.958.180	4.958	5.303.022	5.303
	BA2020	B.4.B.1) Canoni di noleggio - area sanitaria	4.443.139	4.443	4.709.580	4.710
	BA2030	B.4.B.2) Canoni di noleggio - area non sanitaria	515.042	515	593.442	593
	BA2040	B.4.C) Canoni di leasing	109.434	109	163.636	164
	BA2050	B.4.C.1) Canoni di leasing - area sanitaria	109.434	109	163.636	164
	BA2060	B.4.C.2) Canoni di leasing - area non sanitaria	-	-	-	-
R	BA2070	B.4.D) Locazioni e noleggi da Aziende sanitarie pubbliche della Regione	-	-	-	-
	BA2080	Totale Costo del personale	230.354.195	230.354	233.576.556	233.576
	BA2090	B.5) Personale del ruolo sanitario	196.014.270	196.014	198.393.701	198.393
	BA2100	B.5.A) Costo del personale dirigente ruolo sanitario	101.036.345	101.036	102.534.452	102.534
	BA2110	B.5.A.1) Costo del personale dirigente medico	94.511.025	94.511	95.922.215	95.922
	BA2120	B.5.A.1.1) Costo del personale dirigente medico - tempo indeterminato	91.056.424	91.056	92.023.338	92.023
	BA2130	B.5.A.1.2) Costo del personale dirigente medico - tempo determinato	3.454.601	3.455	3.898.877	3.899
	BA2140	B.5.A.1.3) Costo del personale dirigente medico - altro	-	-	-	-
	BA2150	B.5.A.2) Costo del personale dirigente non medico	6.525.320	6.525	6.612.238	6.612
	BA2160	B.5.A.2.1) Costo del personale dirigente non medico - tempo indeterminato	5.848.905	5.849	5.662.765	5.662
	BA2170	B.5.A.2.2) Costo del personale dirigente non medico - tempo determinato	676.415	676	949.473	949
	BA2180	B.5.A.2.3) Costo del personale dirigente non medico - altro	-	-	-	-
	BA2190	B.5.B) Costo del personale comparto ruolo sanitario	94.977.925	94.978	95.859.248	95.859
	BA2200	B.5.B.1) Costo del personale comparto ruolo sanitario - tempo indeterminato	94.260.146	94.260	95.025.272	95.025
	BA2210	B.5.B.2) Costo del personale comparto ruolo sanitario - tempo determinato	567.948	568	761.424	761
	BA2220	B.5.B.3) Costo del personale comparto ruolo sanitario - altro	49.831	50	22.547	23
	BA2230	B.5.C) Personale del ruolo professionale	313.010	313	335.727	336
	BA2240	B.5.C.1) Costo del personale dirigente ruolo professionale	313.010	313	335.727	336
	BA2250	B.5.C.1.1) Costo del personale dirigente ruolo professionale - tempo indeterminato	259.448	259	290.093	290
	BA2260	B.5.C.1.2) Costo del personale dirigente ruolo professionale - tempo determinato	53.562	54	45.724	46
	BA2270	B.5.C.2) Costo del personale dirigente ruolo professionale - altro	-	-	-	-
	BA2280	B.5.C.2) Costo del personale comparto ruolo professionale	-	-	-	-
	BA2290	B.5.C.2.1) Costo del personale comparto ruolo professionale - tempo indeterminato	-	-	-	-
	BA2300	B.5.C.2.2) Costo del personale comparto ruolo professionale - tempo determinato	-	-	-	-
	BA2310	B.5.C.2.3) Costo del personale comparto ruolo professionale - altro	-	-	-	-
	BA2320	B.5.D) Personale del ruolo tecnico	20.462.247	20.462	20.884.949	20.885
	BA2330	B.5.D.1) Costo del personale dirigente ruolo tecnico	418.596	419	392.354	392
	BA2340	B.5.D.1.1) Costo del personale dirigente ruolo tecnico - tempo indeterminato	375.994	376	392.354	392
	BA2350	B.5.D.1.2) Costo del personale dirigente ruolo tecnico - tempo determinato	42.602	43	-	-
	BA2360	B.5.D.1.3) Costo del personale dirigente ruolo tecnico - altro	-	-	-	-
	BA2370	B.5.D.2) Costo del personale comparto ruolo tecnico	20.043.650	20.044	20.492.595	20.493
	BA2380	B.5.D.2.1) Costo del personale comparto ruolo tecnico - tempo indeterminato	20.008.831	20.009	20.401.591	20.402
	BA2390	B.5.D.2.2) Costo del personale comparto ruolo tecnico - tempo determinato	34.819	35	91.003	91
	BA2400	B.5.D.2.3) Costo del personale comparto ruolo tecnico - altro	-	-	-	-
	BA2410	B.5.E) Personale del ruolo amministrativo	13.564.668	13.565	13.962.180	13.962
	BA2420	B.5.E.1) Costo del personale dirigente ruolo amministrativo	1.021.496	1.021	1.285.855	1.286
	BA2430	B.5.E.1.1) Costo del personale dirigente ruolo amministrativo - tempo indeterminato	883.821	884	884.551	885
	BA2440	B.5.E.1.2) Costo del personale dirigente ruolo amministrativo - tempo determinato	137.675	138	401.304	401
	BA2450	B.5.E.2) Costo del personale comparto ruolo amministrativo	-	-	-	-
	BA2460	B.5.E.2) Costo del personale comparto ruolo amministrativo	12.543.172	12.543	12.676.324	12.676
	BA2470	B.5.E.2.1) Costo del personale comparto ruolo amministrativo - tempo indeterminato	12.429.006	12.429	12.626.251	12.626
	BA2480	B.5.E.2.2) Costo del personale comparto ruolo amministrativo - tempo determinato	64.166	64	48.064	48
	BA2490	B.5.E.2.3) Costo del personale comparto ruolo amministrativo - altro	-	-	2.009	2

Cons	CODICE	VOCE MODELLO CE	Consuntivo 2017 - € -	Consuntivo 2017	Consuntivo 2016 - € -	Consuntivo 2016
	BA2500	B.9) Oneri diversi di gestione	2.091.151	2.091	2.283.543	2.284
	BA2510	B.9.A) Imposte e tasse (escluso IRAP e IRES)	744.367	744	974.037	974
	BA2520	B.9.B) Perdite su crediti	-	-	-	-
	BA2530	B.9.C) Altri oneri diversi di gestione	1.346.784	1.347	1.309.506	1.310
	BA2540	B.9.C.1) Indennità, rimborso spese e oneri sociali per all. Organi Direttivi e Collegio Sindacale	1.214.227	1.214	1.167.955	1.168
	BA2550	B.9.C.2) Altri oneri diversi di gestione	132.556	133	141.551	142
	BA2560	Totale Ammortamenti	15.478.214	15.478	15.568.450	15.568
	BA2570	B.10) Ammortamenti delle immobilizzazioni immateriali	31.153	31	28.411	28
	BA2580	B.11) Ammortamenti delle immobilizzazioni materiali	15.445.061	15.445	15.540.039	15.540
	BA2590	B.12) Ammortamenti dei fabbricati	8.366.821	8.367	8.152.705	8.153
	BA2600	B.12.A) Ammortamenti fabbricati non strumentali (disponibili)	-	-	-	-
	BA2610	B.12.B) Ammortamenti fabbricati strumentali (indisponibili)	8.366.821	8.367	8.152.705	8.153
	BA2620	B.13) Ammortamenti delle altre immobilizzazioni materiali	7.078.240	7.078	7.387.314	7.387
	BA2630	B.14) Svalutazione delle immobilizzazioni e dei crediti	-	-	-	-
	BA2640	B.14.A) Svalutazione delle immobilizzazioni immateriali e materiali	-	-	-	-
	BA2650	B.14.B) Svalutazione dei crediti	-	-	-	-
	BA2660	B.15) Variazioni delle rimanenze	1.109.799	1.110	1.009.237	1.009
	BA2670	B.15.A) Variazione rimanenze sanitarie	800.690	801	809.186	809
	BA2680	B.15.B) Variazione rimanenze non sanitarie	299.109	299	200.051	200
	BA2690	B.16) Accantonamenti dell'esercizio	34.815.101	34.815	19.354.689	19.354
	BA2700	B.16.A) Accantonamenti per rischi	18.116.296	18.116	9.905.785	9.906
	BA2710	B.16.A.1) Accantonamenti per cause civili ed oneri processuali	4.421.988	4.422	2.589.879	2.590
	BA2720	B.16.A.2) Accantonamenti per contenzioso personale dipendente	-	-	886.566	887
	BA2730	B.16.A.3) Accantonamenti per rischi connessi all'acquisto di prestazioni sanitarie da privato	12.357.481	12.357	1.000.000	1.000
	BA2740	B.16.A.4) Accantonamenti per copertura diretta dei rischi (autoassicurazione)	1.336.826	1.337	5.429.340	5.429
	BA2750	B.16.A.5) Altri accantonamenti per rischi	-	-	-	-
	BA2760	B.16.B) Accantonamenti per premio di operosità (SUMA)	313.000	313	303.000	303
	BA2770	B.16.C) Accantonamenti per quote inutilizzate di contributi vincolati	8.521.898	8.522	5.294.793	5.295
	BA2780	B.16.C.1) Accantonamenti per quote inutilizzate contributi da Regione e Prov. Aut. per quota F.S. vincolati	8.521.898	8.522	5.294.793	5.295
	BA2790	B.16.C.2) Accantonamenti per quote inutilizzate contributi da soggetti pubblici (extra fondo) vincolati	-	-	-	-
	BA2800	B.16.C.3) Accantonamenti per quote inutilizzate contributi da soggetti pubblici per ricerca	-	-	-	-
	BA2810	B.16.C.4) Accantonamenti per quote inutilizzate contributi vincolati da privati	-	-	-	-
	BA2820	B.16.D) Altri accantonamenti	7.863.907	7.864	3.851.110	3.850
	BA2830	B.16.D.1) Accantonamenti per interessi di mora	-	-	-	-
	BA2840	B.16.D.2) Acc. Rinnovi convenzioni MMG/PLS/MCA	854.530	855	529.092	529
	BA2850	B.16.D.3) Acc. Rinnovi convenzioni Medici SUMA	90.284	90	55.112	55
	BA2860	B.16.D.4) Acc. Rinnovi contratti - dirigenza medica	1.049.581	1.050	385.167	385
	BA2870	B.16.D.5) Acc. Rinnovi contratti - dirigenza non medica	93.356	93	31.260	31
	BA2880	B.16.D.6) Acc. Rinnovi contratti - comparto	1.426.140	1.426	573.354	573
	BA2890	B.16.D.7) Altri accantonamenti	4.359.016	4.359	2.324.125	2.324
	BZ9999	Totale costi della produzione (B)	837.228.361	837.228	815.148.798	815.148
	C)	Proventi e oneri finanziari	-	-	-	-
	CA0010	C.1) Interessi attivi	1	0	28.232	28
	CA0020	C.1.A) Interessi attivi su c/c tesoreria unica	-	-	56	-
	CA0030	C.1.B) Interessi attivi su c/c postali e bancari	1	0	461	-
	CA0040	C.1.C) Altri interessi attivi	-	-	27.716	28
	CA0050	C.2) Altri proventi	-	-	-	-
	CA0060	C.2.A) Proventi da partecipazioni	-	-	-	-
	CA0070	C.2.B) Proventi finanziari da crediti iscritti nelle immobilizzazioni	-	-	-	-
	CA0080	C.2.C) Proventi finanziari da titoli iscritti nelle immobilizzazioni	-	-	-	-
	CA0090	C.2.D) Altri proventi finanziari diversi dai precedenti	-	-	-	-
	CA0100	C.2.E) Utili su cambi	-	-	-	-
	CA0110	C.3) Interessi passivi	442.566	443	369.131	369
	CA0120	C.3.A) Interessi passivi su anticipazioni di cassa	-	-	-	-
	CA0130	C.3.B) Interessi passivi su mutui	-	-	-	-
	CA0140	C.3.C) Altri interessi passivi	442.566	443	369.131	369
	CA0150	C.4) Altri oneri	84.510	85	187.342	187
	CA0160	C.4.A) Altri oneri finanziari	84.510	85	187.342	187
	CA0170	C.4.B) Perdite su cambi	-	-	-	-
	CZ9999	Totale proventi e oneri finanziari (C)	-527.075	-527	-528.241	-528
	D)	Rettifiche di valore di attività finanziarie	-	-	-	-
	DA0010	D.1) Rivalutazioni	-	-	-	-
	DA0020	D.2) Svalutazioni	-	-	-	-
	DZ9999	Totale rettifiche di valore di attività finanziarie (D)	-	-	-	-
	E)	Proventi e oneri straordinari	-	-	-	-
	EA0010	E.1) Proventi straordinari	14.497.094	14.497	46.039.760	46.039
	EA0020	E.1.A) Plusvalenze	-	-	-	-
	EA0030	E.1.B) Altri proventi straordinari	14.497.094	14.497	46.039.760	46.039
	EA0040	E.1.B.1) Proventi da donazioni e liberalità diverse	-	-	-	-
	EA0050	E.1.B.2) Sopravvenienze attive	11.597.169	11.597	12.713.922	12.713
	R EA0060	E.1.B.2.1) Sopravvenienze attive v/Aziende sanitarie pubbliche della Regione	1.722.938	1.722	45.476	45
	EA0070	E.1.B.2.2) Sopravvenienze attive v/terzi	9.874.231	9.874	12.668.457	12.668
	S EA0080	E.1.B.2.2.A) Sopravvenienze attive v/terzi relative alla mobilità extraregionale	-	-	-	-
	EA0090	E.1.B.2.2.B) Sopravvenienze attive v/terzi relative al personale	1.834	2	222	-
	EA0100	E.1.B.2.2.C) Sopravvenienze attive v/terzi relative alle convenzioni con medici di base	-	-	-	-
	EA0110	E.1.B.2.2.D) Sopravvenienze attive v/terzi relative alle convenzioni per la specialistica	-	-	-	-
	EA0120	E.1.B.2.2.E) Sopravvenienze attive v/terzi relative all'acquisto prestaz. sanitarie da operatori accreditati	6.756.903	6.757	5.101.222	5.101
	EA0130	E.1.B.2.2.F) Sopravvenienze attive v/terzi relative all'acquisto di beni e servizi	1.051.660	1.052	1.653.384	1.653
	EA0140	E.1.B.2.2.G) Altre sopravvenienze attive v/terzi	2.063.834	2.064	5.213.680	5.214
	EA0150	E.1.B.3) Insussistenze attive	2.699.925	2.900	31.325.827	31.326
	R EA0160	E.1.B.3.1) Insussistenze attive v/Aziende sanitarie pubbliche della Regione	-	-	-	-
	EA0170	E.1.B.3.2) Insussistenze attive v/terzi	2.899.925	2.900	31.325.827	31.326
	S EA0180	E.1.B.3.2.A) Insussistenze attive v/terzi relative alla mobilità extraregionale	-	-	-	-
	EA0190	E.1.B.3.2.B) Insussistenze attive v/terzi relative al personale	-	-	-	-
	EA0200	E.1.B.3.2.C) Insussistenze attive v/terzi relative alle convenzioni con medici di base	-	-	-	-
	EA0210	E.1.B.3.2.D) Insussistenze attive v/terzi relative alle convenzioni per la specialistica	-	-	-	-
	EA0220	E.1.B.3.2.E) Insussistenze attive v/terzi relative all'acquisto prestaz. sanitarie da operatori accreditati	60.308	60	21.043.281	21.043
	EA0230	E.1.B.3.2.F) Insussistenze attive v/terzi relative all'acquisto di beni e servizi	2.839.022	2.839	4.466.941	4.467
	EA0240	E.1.B.3.2.G) Altre insussistenze attive v/terzi	545	1	7.815.505	7.816
	EA0250	E.1.B.4) Altri proventi straordinari	-	-	-	-
	EA0260	E.2) Oneri straordinari	11.461.425	11.461	34.426.310	34.426
	EA0270	E.2.A) Minusvalenze	-	-	-	-
	EA0280	E.2.B) Altri oneri straordinari	11.461.425	11.461	34.426.310	34.426
	EA0290	E.2.B.1) Oneri tributari da esercizi precedenti	-	-	-	-
	EA0300	E.2.B.2) Oneri da cause civili ed oneri processuali	-	-	-	-
	EA0310	E.2.B.3) Sopravvenienze passive	10.026.586	10.027	21.312.355	21.312
	R EA0320	E.2.B.3.1) Sopravvenienze passive v/Aziende sanitarie pubbliche della Regione	41.495	41	4.046.348	4.047
	R EA0330	E.2.B.3.1.A) Sopravvenienze passive v/Aziende sanitarie pubbliche relative alla mobilità intraregionale	-	-	3.959.721	3.960
	R EA0340	E.2.B.3.1.B) Altre sopravvenienze passive v/Aziende sanitarie pubbliche della Regione	41.495	41	86.627	87
	EA0350	E.2.B.3.2) Sopravvenienze passive v/terzi	9.985.101	9.985	17.266.000	17.265
	S EA0360	E.2.B.3.2.A) Sopravvenienze passive v/terzi relative alla mobilità extraregionale	-	-	-	-
	EA0370	E.2.B.3.2.B) Sopravvenienze passive v/terzi relative al personale	-	-	-	-
	EA0380	E.2.B.3.2.B.1) Soprav. passive v/terzi relative al personale - dirigenza medica	-	-	44.455	44
	EA0390	E.2.B.3.2.B.2) Soprav. passive v/terzi relative al personale - dirigenza non medica	-	-	23.924	24
	EA0400	E.2.B.3.2.B.3) Soprav. passive v/terzi relative al personale - comparto	-	-	20.491	20
	EA0410	E.2.B.3.2.C) Sopravvenienze passive v/terzi relative alle convenzioni con medici di base	1.485.216	1.486	9.458.801	9.459
	EA0420	E.2.B.3.2.D) Sopravvenienze passive v/terzi relative alle convenzioni per la specialistica	-	-	-	-
	EA0430	E.2.B.3.2.E) Sopravvenienze passive v/terzi relative all'acquisto prestaz. sanitarie da operatori accreditati	1.555.117	1.555	3.480.395	3.480
	EA0440	E.2.B.3.2.F) Sopravvenienze passive v/terzi relative all'acquisto di beni e servizi	6.263.454	6.263	4.018.922	4.019
	EA0450	E.2.B.3.2.G) Altre sopravvenienze passive v/terzi	680.619	681	263.428	263
	EA0460	E.2.B.4) Insussistenze passive	1.434.829	1.435	13.113.895	13.114
	R EA0470	E.2.B.4.1) Insussistenze passive v/Aziende sanitarie pubbliche della Regione	41	0	-	-
	EA0480	E.2.B.4.2) Insussistenze passive v/terzi	1.434.787	1.435	13.113.895	13.114
	S EA0490	E.2.B.4.2.A) Insussistenze passive v/terzi relative alla mobilità extraregionale	-	-	-	-
	EA0500	E.2.B.4.2.B) Insussistenze passive v/terzi relative al personale	-	-	-	-
	EA0510	E.2.B.4.2.C) Insussistenze passive v/terzi relative alle convenzioni con medici di base	-	-	-	-
	EA0520	E.2.B.4.2.D) Insussistenze passive v/terzi relative alle convenzioni per la specialistica	-	-	-	-

Cons	CODICE	VOCE MODELLO CE	Consuntivo 2017 - € -	Consuntivo 2017	Consuntivo 2016 - € -	Consuntivo 2016
	EA0530	E.2.B.4.2.E1 Insussistenze passive v/terzi relative all'acquisto prestazioni sanitarie da operatori accreditati	114.430	114	7.121.231	7.121
	EA0540	E.2.B.4.2.E1 Insussistenze passive v/terzi relative all'acquisto di beni e servizi	1.242.680	1.243	492.263	497
	EA0550	E.2.B.4.2.G1 Altre insussistenze passive v/terzi	77.627	78	5.499.901	5.500
	EA0560	E.2.B.5) Altri oneri straordinari	-	-	60	-
	EZ9999	Totale proventi e oneri straordinari (E)	3.035.669	3.036	11.613.450	11.613
	XA0000	Risultato prima delle imposte (A - B +/- C +/- D +/- E)	-11.333.213	-11.333	-8.361.180	-8.360
		Imposte e tasse	-	-	-	-
	YA0010	Y.1) IRAP	17.123.514	17.124	17.018.607	17.012
	YA0020	Y.1.A) IRAP relativa a personale dipendente	15.364.736	15.365	15.679.418	15.679
	YA0030	Y.1.B) IRAP relativa a collaboratori e personale assimilato a lavoro dipendente	1.324.086	1.324	1.092.551	1.097
	YA0040	Y.1.C) IRAP relativa ad attività di libera professione (intraconsorzio)	234.772	235	238.639	240
	YA0050	Y.1.D) IRAP relativa ad attività commerciale	-	-	-	-
	YA0060	Y.2) IRES	388.791	389	388.849	389
	YA0070	Y.2.A) IRES su attività istituzionale	388.791	389	388.849	389
	YA0080	Y.2.B) IRES su attività commerciale	-	-	-	-
	YA0090	Y.3) Accantonamento a F.do Imposte (Accertamenti, condoni, ecc.)	-	-	-	-
	YZ9999	Totale imposte e tasse	17.512.305	17.512	17.399.456	17.401
	ZZ9999	RISULTATO DI ESERCIZIO	-28.845.518	-28.846	-25.760.636	-25.761

Tab. 70 - Consistenza e movimentazione dei fondi del personale

	IMPORTO FONDO AL 31/12/2010 (1)	IMPORTO FONDO AL 01/01/2017	PERSONALE PRESENTE AL 01/01/2017 (3)	PERSONALE ASSUNTO NELL'ANNO 2017 (4)	PERSONALE CESSATO NELL'ANNO 2017 (5)	PERSONALE PRESENTE AL 31/12/2017 (6)=(3)+(4)-(5)	IMPORTO FONDO AL 31/12/2017	VARIAZIONE FONDO 01/01/2010 VS FONDO 31/12/2017	VARIAZIONE FONDO 01/01/2017 VS FONDO 31/12/2017
MEDICI E VETERINARI	20.310.463	20.393.796	941	55	46	950	20.393.796	83.333	0
- Fondo specificità medica, retribuzione di posizione, equiparazione, specifico trattamento	16.398.518	16.483.807					16.483.807	85.289	0
- Fondo trattamento accessorio condizioni di lavoro	3.234.733	3.233.116					3.233.116	-1.617	0
- Fondo retribuzione di risultato e qualità prestazioni individuale	677.212	676.873					676.873	-339	0
DIRIGENTI NON MEDICI SPTA	1.265.897	1.249.271	84	6	2	88	1.249.271	-16.626	0
- Fondo specificità medica, retribuzione di posizione, equiparazione, specifico trattamento (SANITARI NON MEDICI)	514.974	508.566					508.566	-6.408	0
- Fondo specificità medica, retribuzione di posizione, equiparazione, specifico trattamento (PTA)	519.758	509.540					509.540	-10.218	0
- Fondo trattamento accessorio condizioni di lavoro	134.919	134.919					134.919	0	0
- Fondo retribuzione di risultato e qualità prestazioni individuale	96.246	96.246					96.246	0	0
PERSONALE NON DIRIGENTE	23.132.541	22.306.098	3.516	87	126	3.477	22.306.098	-826.443	0
- Fondo fasce, posizioni organizzative, ex indennità di qualificazione professionale e indennità professionale specifica	13.280.815	12.983.014					12.983.014	-297.801	0
- Fondo lavoro straordinario e remunerazione di particolari condizioni di disagio pericolo o danno	8.014.253	7.620.863					7.620.863	-393.390	0
- Fondo della produttività collettiva per il miglioramento dei servizi e premio della qualità delle prestazioni individuali	1.837.473	1.702.221					1.702.221	-135.252	0
TOTALE	44.708.901	43.949.165	4.541	148	174	4.515	43.949.165	-759.736	0



REGIONE ABRUZZO
 AZIENDA SANITARIA LOCALE N. 2
 LANCIANO-VASTO-CHIETI
 Via Martiri Lancianesi, 17/19
 66100 CHIETI

Attestazione tempi di pagamento

Art. 41, comma 4, D.L. n. 66/2014 "Misure urgenti per la competitività e la Giustizia Sociale"

Premesso che l'art. 41, comma 1 del Decreto Legge n. 66 del 24 aprile 2014 "Misure urgenti per la competitività e la Giustizia Sociale" convertito con modificazioni dalla Legge n. 89 del 23 giugno 2014 stabilisce che a decorrere dall'esercizio 2014, alle relazioni ai bilanci consuntivi o di esercizio delle Pubbliche Amministrazioni di cui all'art. 1, comma 2, del decreto legislativo 30 marzo 2001, n. 165, è allegato un prospetto, sottoscritto dal legale rappresentante e dal responsabile del servizio finanziario, attestante l'importo dei pagamenti relativi a transazioni commerciali effettuati dopo la scadenza dei termini previsti dal decreto legislativo 9 ottobre 2002, n. 231, nonché l'indicatore annuale di tempestività dei pagamenti di cui all'art. 33 del decreto legislativo n. 33 del 14/3/2013,

si attesta

quanto segue:

- l'importo dei pagamenti relativi alle transazioni commerciali effettuati nell'esercizio 2017 dopo la scadenza dei termini previsti dal Decreto Legislativo n. 231 del 9 ottobre 2002, risulta essere stato pari a € 347.146.811,21. La tabella che segue (Tab. 1) mostra il dettaglio dei pagamenti effettuati, distinti per anno di emissione della fattura:

Tabella 1

Importo pagamenti effettuati dal 1/1/2017 al 31/12/2017 (distinti per anno di emissione della fattura)							
Codice Azienda	Descr. Azienda	Ante 2013	2013	2014	2015	2016	2017
202	ASL Lanciano/Vasto/Chieti	31.894.440,14	539.984,37	2.007.074,80	4.170.221,11	47.927.573,21	347.146.811,21

- l'indicatore annuale di tempestività dei pagamenti 2017 di cui all'art. 33 del decreto legislativo n. 33 del 14 marzo 2013, considerato il DPCM 22/9/2014, il quale definisce gli schemi e le nuove modalità di calcolo e di pubblicazione dell'indicatore annuale di tempestività dei pagamenti, calcolato come la somma, per ciascuna fattura emessa a titolo di corrispettivo di una transazione commerciale, dei giorni effettivi intercorrenti tra la data di scadenza della fattura o richiesta

equivalente di pagamento e la data di pagamento dei fornitori moltiplicata per l'importo dovuto, rapportata alla somma degli importi nel periodo di riferimento, risulta essere pari a 17,47 giorni.

Nella tabella sottostante (Tab. 2) si riporta l'ITP annuale e trimestrali 2016, nonché annuale 2017:

Tabella 2

		Indicatore annuale tempi di pagamento	Indicatore trimestrale e tempi di pagamento	Indicatore trimestrale e tempi di pagamento	Indicatore trimestrale tempi di pagamento	Indicator e trimestral e tempi di pagamento	Indicatore annuale tempi di pagamento
Codice Azienda	Descr. Azienda	2016	I trim. 2017	II trim. 2017	III trim. 2017	IV trim. 2017	2017
202	ASL Lanciano/Vasto/Chieti	27,83	51,20	6,22	-3,05	1,99	17,47

Al riguardo si precisa che l'Azienda, sin dai primi mesi dell'anno 2017, ha intrapreso un percorso di miglioramento degli aspetti organizzativi e gestionali delle procedure legate al ciclo passivo; infatti la procedura AREAS è dotata di un procedimento in ordine al ciclo passivo, integrato nei passaggi di acquisto, scarico e fatturazione con operazioni automaticamente collegate fra loro mediante gli agganci simultanei dell'ordine – bolla – fattura che ha avuto come effetto il miglioramento dell'ITP a fine anno 2017 rispetto all'anno 2016, passando da + 28 a + 17.

A tutt'oggi sono in corso studi per sviluppare ulteriormente la gestione del ciclo passivo attraverso una più attenta razionalizzazione dei processi, con l'obiettivo di semplificare le procedure a vantaggio della velocizzazione nelle comunicazioni e informazioni tra tutti i soggetti interessati, nonché alla minimizzazione dei flussi cartacei e la contestuale eliminazione delle attività ripetitive. Il tutto finalizzato ad accelerare le attività di liquidazione e pagamento delle fatture e, di conseguenza, a migliorare l'I.T.P. fino ad arrivare al pagamento delle fatture nel rispetto dei tempi previsti dalle vigenti normative.

Chieti, li 27/04/2018

Il Direttore ff UOC
Contabilità e Bilancio
(d.s.s.a Tiziana Petrella)

Il Direttore Generale
(dott. Pasquale Flaeco)



REGIONE ABRUZZO
Azienda Sanitaria Locale n. 2 LANCIANO-VASTO-CHIETI
Via Martiri Lancianesi n. 17/19 - 66100 Chieti
C.F. e P. Iva 02307130696

DELIBERAZIONE
DEL
DIRETTORE GENERALE

N. **393** DEL **26 MAR. 2018**

~~DELIBERA IMMEDIATAMENTE ESECUTIVA~~

Oggetto: Conto di tesoreria dell'esercizio finanziario 2017.

IL DIRETTORE GENERALE

Dott. Pasquale Flacco, nominato con delibera della Giunta Regionale d'Abruzzo n. 1023 del 10 dicembre 2015 ai sensi del vigente Decreto Legislativo n. 502 del 30 dicembre 1992 e successive modifiche ed integrazioni;

VISTA l'allegata proposta di deliberazione di pari oggetto del Direttore f.f. della U.O.C. Contabilità e Bilancio, dr.ssa Tiziana Fulvia Petrella, datata 22 marzo 2018;

DATO ATTO dell'attestazione di regolarità e legittimità dell'atto da parte del Direttore della predetta Unità Operativa, come acquisita in calce alla proposta medesima;

ACQUISITI i pareri espressi ed attestati in calce dal Direttore Amministrativo e dal Direttore Sanitario Aziendale, per quanto di rispettiva competenza;

DELIBERA

di fare integralmente propria la menzionata proposta di deliberazione, che forma parte integrante e sostanziale del presente atto, e di disporre in conformità della stessa.

Parere favorevole _____

Il Direttore Amministrativo Aziendale
(Dr.ssa Tiziana Fulvia Petrella)

Parere favorevole _____

Il Direttore Sanitario Aziendale
(Dott. Vincenzo Orsatti)

IL DIRETTORE GENERALE
(Dott. Pasquale Flacco)



REGIONE ABRUZZO
Azienda Sanitaria Locale n. 2 LANCIANO-VASTO-CHIETI
Via Martiri Lancianesi n. 17/19 - 66100 Chieti
C.F. e P. Iva 02307130696

Proposta di deliberazione
per il
Direttore Generale

Oggetto: Conto di tesoreria dell'esercizio finanziario 2017.

Il Direttore f.f. della Unità Operativa Complessa "Contabilità e Bilancio" previa istruttoria e attestazione di legittimità e regolarità tecnica del provvedimento:

PREMESSO che con deliberazione del Direttore Generale n. 1394 del 30/11/2016, successivamente integrata con deliberazione n. 1014 del 7/9/2017, esecutive ai sensi di legge, venivano adottati ed approvati gli strumenti di programmazione 2017/2019, ossia: il piano strategico, il piano programmatico di esercizio 2017 e il bilancio pluriennale 2017/2019;

RICHIAMATO l'art. 40 della Legge Regionale 24/12/1996 n. 146 il quale:

- al comma 2 prevede che entro il 31 gennaio dell'anno successivo a quello cui si riferisce il conto o, comunque, entro 2 mesi dalla data di cessazione del servizio, il Tesoriere deve rendere conto della gestione della cassa relativa all'esercizio chiuso;
- al comma 3 prevede che il responsabile del competente Servizio dell'Azienda appone il visto di regolarità sul predetto conto, previo riscontro della corrispondenza tra le registrazioni contabili in suo possesso e quelle evidenziate dal Tesoriere;

VISTO che con e-mail del 1°/2/2018 l'Istituto Tesoriere, Banca Popolare dell'Emilia Romagna di Sassari, ha trasmesso le risultanze del Conto del Tesoriere al 31 dicembre 2017, i cui dati essenziali vengono di seguito riportati:

Fondo di cassa all'1/1/2017	85.450.526,66
Reversali riscosse	769.252.654,72
Totale entrate	854.703.181,38
Mandati pagati	721.027.134,84
Fondo di cassa al 31/12/2017	133.676.046,54



REGIONE ABRUZZO
Azienda Sanitaria Locale n. 2 LANCIANO-VASTO-CHIETI
Via Martiri Lancianesi n. 17/19 - 66100 Chieti
C.F. e P. Iva 02307130696

PRESO ATTO che il Direttore della UOC "Contabilità e Bilancio" in data 14/3/2018 ha apposto sul conto reso dall'Istituto Tesoriere il prescritto visto di "accertata regolarità della gestione e corrispondenza dei dati riportati nel conto del Tesoriere con le scritture contabili dell'Azienda", ai sensi del comma 3 dell'art. 40 della Legge Regionale 24/12/1996, n. 146;

RITENUTO di dover prendere atto del suddetto visto di "accertata regolarità della gestione e corrispondenza dei dati riportati nel conto del Tesoriere con le scritture contabili dell'Azienda" apposto da responsabile del Servizio sul conto del Tesoriere relativo all'esercizio 2017, e di approvarne, per l'effetto, le risultanze come sopra indicate;

VISTA la Legge Regionale n. 146 del 24/12/1996;

PROPONE DI DELIBERARE QUANTO SEGUE:

per tutti i motivi esplicitati in narrativa e che debbono intendersi per integralmente riportati e trascritti nel presente dispositivo,

1. di prendere atto del visto di "accertata regolarità della gestione e corrispondenza dei dati riportati nel conto del Tesoriere con le scritture contabili dell'Azienda" apposto in data 14/3/2018 dal Direttore ff della UOC "Contabilità e Bilancio" sul conto reso dall'Istituto Tesoriere Banca Popolare dell'Emilia Romagna per l'esercizio 2017, e di approvarne, per l'effetto, le risultanze in premessa specificate;
2. di dichiarare la presente delibera immediatamente esecutiva, stante la necessità di definire l'intero procedimento in tempi rapidi.
3. La presente proposta di deliberazione consta di n. ___ pagine e di n. ___ allegati.

Il Coll. Amm/vo Esperto
(dr.ssa Antonella D'Onofrio)

Il Dirigente Amministrativo
(dr. Tommaso Santomasi)

Il Direttore ff. dell'U.O.
che attesta la legittimità e la regolarità dell'atto
(dr.ssa Tiziana Fulvia Petrella)

Chieti, li 22 marzo 2018



REGIONE ABRUZZO
Azienda Sanitaria Locale n. 2 LANCIANO-VASTO-CHIETI
Via Martiri Lancianesi n. 17/19 - 66100 Chieti
C.F. e P. Iva 02307130696

CONTROLLO DI BUDGET

Si attesta, previa verifica, che il costo derivante dal presente atto trova sufficiente capienza all'interno del budget assegnato sul C.E. n. del bilancio (anno)

Il Direttore/Responsabile U.O. _____

Firma _____

RISCONTRO CONTABILE

Si attesta l'esecuzione del riscontro di regolarità contabile e di verifica e/o effettuazione delle scritture contabili anche ai fini della liquidazione e del pagamento.

Reg. n. _____ del _____ € _____

Reg. n. _____ del _____ € _____

Il Direttore e/o Responsabile U.O.

Della sujestesa deliberazione viene iniziata la pubblicazione il giorno

26 MAR. 2018 con prot. n. **14508**

all'Albo della ASL per rimanere ivi affissa per 15 giorni consecutivi ai sensi della L. n. 267/2000 e della L.R. n. 28/1992.

La sujestesa deliberazione diverrà esecutiva a far data dal decimo giorno successivo alla pubblicazione.

La sujestesa deliberazione è stata dichiarata "immediatamente eseguibile".

Il Funzionario preposto

Isuf

ENTE 8130301 ASL 2 LANCIANO VASTO CHIETI

ESERCIZIO 2017

E N T R A T E	
CONTO DI DIRITTO	CONTO DI FATTO
FONDO DI CASSA DELL'ESERCIZIO 2016 85.450.526,66	85.450.526,66
REVERSALI EMESSE RISCOSE DA RISCOUTERE A COPERTURA 769.252.654,72	769.252.654,72
RISCOSSIONI DA REGOLARIZZARE CON REVERSALI	

TOTALE DELLE ENTRATE

854.703.181,38

U S C I T E	
CONTO DI DIRITTO	CONTO DI FATTO
DEFICIT DI CASSA DELL'ESERCIZIO 2016	
MANDATI EMESSI PAGATI DA PAGARE A COPERTURA 721.027.134,84	721.027.134,84
PAGAMENTI DA REGOLARIZZARE CON MANDATI	

TOTALE DELLE USCITE

721.027.134,84

SALDO RISULTANTE DAL CONTO DI DIRITTO
133.676.046,54

SALDO RISULTANTE DAL CONTO DI FATTO
133.676.046,54

FIDO CONCESSO

IL SEGRETARIO

IL DIRETTORE / IL PRESIDE

IL TESORIERE / IL CASSIERE

VISTO DI REGOLARITA'

Accertate la regolarità della gestione e la corrispondenza dei dati riportati nella presente pagina con le scritture contabili dell'Azienda -

Chieti, li 14/3/2018

IL DIRETTORE EFF. VOC. CONTABILITA' E BILANC
(D.R.SSA TIZIANA PETRELLA)

05387-0521/0000/00 20180201 T2BPSTV1
BPER BANCA S.P.A.

PROCEDURA TESORERIE - ESERCIZIO 2017
VERIFICA DI CASSA DEL 31/12/2017 AGGIORNATA AL 01/02/2018
RICONCILIAZIONE SALDI


TESORERIA 0521 AVEZZANO SEDE
ENTE 8130301 - ASL 2 LANCIANO VASTO CHIETI

SITUAZIONE AL 31/12/2017

TOTALI
DI CUI TOTALE
SOMME VINCOLATE

SALDO BANCA D'ITALIA SUL CONTO DI CONTABILITA' SPECIALE N. 0306542	133.653.029,39
OPERAZIONI DEL TESORIERE DA REGOLARIZZARE IN B.I.:	
SBILANCIO DEL GIORNO (MOD. 62 S.C.)	23.017,15
GIROFONDI DEL GIORNO	
ALTRE OPERAZIONI DELLA BANCA D'ITALIA NON REGISTRATE DAL TESORIERE:	
ACCRETITI DEL GIORNO	
ADDEBITI DEL GIORNO	
SALDO BANCA D'ITALIA AGGIORNATO (1)	133.676.046,54
ALTRE OPERAZIONI REGOLATE IN B.I. ANNO SUCCESSIVO:	
PAGAMENTI	
ANNULLO PAGAMENTI	
INCASSI	
ANNULLO INCASSI	
ALTRE OPERAZIONI	
SALDO BANCA D'ITALIA RICONCILIATO ALLA FINE ESERCIZIO (2)	133.676.046,54
SALDO COMPLESSIVO CONTI CORRENTI C/O TESORIERE AL 31/12	0,00
SISTEMAZIONI ESEGUITE NELL'ANNO SUCCESSIVO	
ADDEBITI DA CONTABILIZZARE NEI CONTIDI TESORERIA	
ACCRETITI DA CONTABILIZZARE NEI CONTIDI TESORERIA	
ALTRE OPERAZIONI	
SALDO COMPLESSIVO CONTI TESORERIA RICONCILIATO (5)	133.676.046,54
TOTALE VERIFICA DI CASSA (SALDO DI FATTO) = (1) + (5)	3.464.627,21
SOMME INDISPONIBILI PER PIGNORAMENTI E ALTRI IMPEGNI	
VINCOLI UTILIZZATI	
ANTICIPAZIONE UTILIZZATA	
ANTICIPAZIONE ACCORDATA/FIDO ACCORDATO	

IL TESORIERE 05387 - BPER BANCA S.P.A.




05387-0521/0000/00 20180201 T2BPSTV1 PROCEDURA TESORERIE - ESERCIZIO 2017
BPER BANCA S.P.A. VERIFICA DI CASSA DEL 31/12/2017 AGGIORNATA AL 01/02/2018
RICONCILIAZIONE SALDI

TESORERIA 0521 AVEZZANO SEDE
ENTE 8130301 - ASL 2 LANCIANO VASTO CHIETI

RIEPILOGO SALDI DI CONTO CORRENTE

FIL	C/CORRENTE	TIPO	SALDO C/CORRENTE
00813	549294	ORO	0,00
00813	549295	VIN	0,00
00813	549296	ANT	0,00



Oggetto: Rif: In: Rif: Re: Rif: Fwd: verifica carte contabili 4° trimestre 17 ente 8130301
Mittente: tesorerie.ss.bilanci@bperservices.it
Data: 01/02/2018 17:14
A: Donato Belfatto <donato.belfatto@asl2abruzzo.it>

in allegato verifica cassa firmata.

saluti

Giovanni Francesco Serra
Ufficio Tesoreria Enti Sardegna
T. 0792844112
Via Umana 9 - 07100 Sassari
bper.it

BPER:
Services

-----Giovanni Francesco Serra/BPERSERVICES/GBBPER/IT ha scritto: -----

Per: Donato Belfatto <donato.belfatto@asl2abruzzo.it>
Da: _Tesorerie SS Bilanci/BPERSERVICES/GBBPER/IT
Inviato da: Giovanni Francesco Serra/BPERSERVICES/GBBPER/IT
Data: 24/01/2018 16.07
Cc: Tommaso Iantomasi <tommaso.iantomasi@asl2abruzzo.it>, "Dott.ssa Tiziana Petrella"
<tiziana.petrella@asl2abruzzo.it>
Oggetto: In: Rif: Re: Rif: Fwd: verifica carte contabili 4° trimestre 17 ente 8130301

in allegato verifica cassa al 31-12-2017 aggiornata il 22-01-2018.

-----Inoltrato da Giovanni Francesco Serra/BPERSERVICES/GBBPER/IT il 24/01/2018 16.06 -----

Per: Antonella D'Onofrio <antonella.donofrio@asl2abruzzo.it>
Da: _Tesorerie SS Bilanci/BPERSERVICES/GBBPER/IT
Inviato da: Giovanni Francesco Serra/BPERSERVICES/GBBPER/IT
Data: 22/01/2018 17.54
Oggetto: Rif: Re: Rif: Fwd: verifica carte contabili 4° trimestre 17 ente 8130301

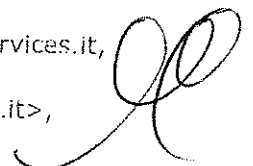
(Vedere file allegato: 31-12-2017 raccordo.pdf)
(Vedere file allegato: 2017 verifica cassa.pdf)

in allegato verifica cassa al 31-12-2017 aggiornata il 22-01-2018.

saluti

-----Antonella D'Onofrio <antonella.donofrio@asl2abruzzo.it> ha scritto: -----

Per: tesorerie.sassari@bperservices.it
Da: Antonella D'Onofrio <antonella.donofrio@asl2abruzzo.it>
Data: 17/01/2018 13.06
Cc: tesorerie.sassari.bper@bperservices.it, tesorerie.ss.bilanci@bperservices.it,
tesorerie.ss.segreteria@bperservices.it, dir.chieti@bper.it, tesorerie.bper@bperservices.it,
Tommaso Iantomasi <tommaso.iantomasi@asl2abruzzo.it>, Donato Belfatto
<donato.belfatto@asl2abruzzo.it>, Tiziana Petrella <tiziana.petrella@asl2abruzzo.it>,
giovanni.mureddu2@bperservices.it



Oggetto: Re: Rif: Fwd: verifica carte contabili 4° trimestre 17

Grazie, ho verificato che rispetto a ieri (16/1/2018) la situazione è cambiata ed i provvisori in uscita sono stati chiusi.

AD

Il 17/01/2018 12:54, tesorerie.sassari@bperservices.it ha scritto:

Buongiorno Sig.ra D'Onofrio,

l'ente non ha più niente da regolarizzare.

Ente	8130301 ASL 2 LANCIANO VASTO		
CHIETI			
Esercizio	2017 CHIUSURA ESERCIZIO		
EFFETTUATA			
Divisa	EUR Data		
Contabile			
Fondo Cassa	85.450.526,66	Deficit	
Cassa			
Reversali Emesse	769.252.654,72	Mandati Emes.	
721.027.134,84			
A Copertura		A	
Copertura			
Riscosse	769.252.654,72	Pagati	
721.027.134,84			
Provv. Entr.		Provv.	
Usc.			
Saldo Di Diritto			
133.676.046,54			
Saldo Di Fatto			
133.676.046,54			

Cordiali saluti

Rosa Langasco

Ufficio Tesoreria Enti Sardegna

T. 0792844190

Via Umana 9 - 07100 Sassari

bper.it

BPER:

Services

-----Antonella D'Onofrio <antonella.donofrio@asl2abruzzo.it> ha scritto: -----

Per: tesoreriaenti.lanciano@bper.it, tesorerie.ss.bilanci@bperservices.it,
tesorerie.nucleosassari@bancosardegna.it, tesorerie.ss.segreteria@bperservices.it,
tesorerie.entitributi@bperservices.it, dir.chieti@bper.it, tesorerie.bper@bperservices.it
 Da: Antonella D'Onofrio <antonella.donofrio@asl2abruzzo.it>

Data: 17/01/2018 11.35

Cc: Tommaso Iantomasi <tommaso.iantomasi@asl2abruzzo.it>, Donato Belfatto
 <donato.belfatto@asl2abruzzo.it>, Tiziana Petrella <tiziana.petrella@asl2abruzzo.it>

Oggetto: Fwd: verifica carte contabili 4° trimestre 17

Si trasmette la nota prot. n. 1571 del 15 gennaio 2018 con la quale il MEF sollecita il nostro Ente alla regolarizzazione contabile dei provvisori relativi all'anno 2017 e raccomanda al tesoriere di attribuire alle operazioni di regolarizzazione la medesima data contabile originaria in cui è stato effettuato l'incasso o il pagamento.

Poichè questa Azienda ha già provveduto all'emissione dei mandati di pagamento e delle reversali d'incasso ormai da tempo, si invita codesto Istituto Tesoriere ad associare con urgenza tutti i provvisori ai relativi titoli.

In attesa di urgente riscontro e certa di fattiva collaborazione, si porgono cordiali saluti.

AD

----- Messaggio Inoltrato -----

Oggetto:verifica carte contabili 4° trimestre 17

Data:Wed, 17 Jan 2018 09:53:06 +0100

Mittente:Direzione Generale Asi2Abruzzo

[<direzione.generale@asi2abruzzo.it>](mailto:direzione.generale@asi2abruzzo.it)

A:antonella.donofrio@asi2abruzzo.it

si trasmette quanto allegato

[allegato "doc01633520180117100110.pdf" rimosso da Rosa Langasco/BPERSERVICES /GBBPER/IT]

***** Avvertenze Legali - Internet Email Confidentiality Footer *****

Le informazioni contenute in questo messaggio di posta elettronica ed in ogni eventuale allegato sono riservate e confidenziali e ne e' vietata la diffusione, in qualunque modo eseguita. Qualora Lei non fosse la persona cui il presente messaggio e' destinato, La invitiamo ad eliminarlo e a non leggerlo, dandocene gentilmente comunicazione.

The information contained in this e-mail and any attachments are confidential and may also be privileged. If you are not named recipient, please notify the sender immediately and do not disclose the contents to another person, use it for any purpose, or store or copy the information in any medium.

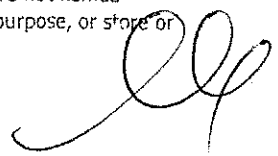
[allegato "31-12-2017 raccordo.pdf" rimosso da Giovanni Francesco Serra/BPERSERVICES /GBBPER/IT]

[allegato "2017 verifica cassa.pdf" rimosso da Giovanni Francesco Serra/BPERSERVICES /GBBPER/IT]

***** Avvertenze Legali - Internet Email Confidentiality Footer *****

Le informazioni contenute in questo messaggio di posta elettronica ed in ogni eventuale allegato sono riservate e confidenziali e ne e' vietata la diffusione, in qualunque modo eseguita. Qualora Lei non fosse la persona cui il presente messaggio e' destinato, La invitiamo ad eliminarlo e a non leggerlo, dandocene gentilmente comunicazione.

The information contained in this e-mail and any attachments are confidential and may also be privileged. If you are not named recipient, please notify the sender immediately and do not disclose the contents to another person, use it for any purpose, or store or copy the information in any medium.



Allegati:

verifica cassa firmata.pdf

69,7 kB

A handwritten signature in black ink, consisting of a large, stylized 'P' followed by a flourish.



REGIONE ABRUZZO
AZIENDA SANITARIA LOCALE N. 2
LANCIANO-VASTO-CHIETI
Via Martiri Lancianesi, 17/19
66100 CHIETI

UOC Contabilità e Bilancio
fax 0871/358708

RELAZIONE SUI DATI DEL SISTEMA INFORMATIVO DELLE OPERAZIONI DEGLI ENTI PUBBLICI (SIOPE) ESERCIZIO FINANZIARIO 2017

(DA ALLEGARE AL BILANCIO D'ESERCIZIO AL 31-12-2017)

Il Sistema informativo delle operazioni degli enti pubblici (SIOPE) rileva, in attuazione dell'articolo 14, commi da 6 a 11, della legge 31 dicembre 2009, n.196, gli incassi e i pagamenti effettuati dai tesorieri di tutte le amministrazioni pubbliche.

La norma persegue lo scopo di garantire la rispondenza dei conti pubblici ai parametri previsti dall'art. 104 del Trattato di Maastricht: a tal fine tutti gli incassi e i pagamenti delle amministrazioni pubbliche devono essere codificati con criteri uniformi su tutto il territorio nazionale e i tesorieri/cassieri degli enti non possono dare corso alle operazioni prive della codifica.

Il SIOPE rappresenta uno strumento fondamentale per il monitoraggio dei conti pubblici, attraverso la rilevazione in tempo reale del fabbisogno delle Amministrazioni Pubbliche e l'acquisizione delle informazioni necessarie ad una più puntuale predisposizione delle statistiche trimestrali di contabilità nazionale, ai fini della verifica delle regole previste dall'ordinamento comunitario (procedura su disavanzi eccessivi e Patto di stabilità e crescita). Partito nel 2003 con riferimento ai pagamenti del Bilancio dello Stato, il SIOPE è stato oggetto di una gestione sperimentale nel 2005 che ha coinvolto 49 Enti tra Regioni, Enti locali ed Università. I risultati positivi della sperimentazione hanno consentito l'avvio a regime del SIOPE nel 2006 per le Regioni, le Province, i Comuni con popolazione superiore a 20.000 abitanti e le Università. Gradualmente, il SIOPE è stato esteso a tutte le Amministrazioni Pubbliche e, dal 1° gennaio 2011, anche alle Aziende Sanitarie.

Per tale ragione le spese pagate e le entrate incassate, conformemente a quanto disposto dalla normativa vigente, vengono classificate, registrate e rilevate attraverso i codici gestionali del SIOPE, uniformi su tutto il territorio nazionale.

Tali codici gestionali, applicati su ogni singolo flusso di cassa, vengono rilevati dal Tesoriere e da questi vengono comunicati alla Banca d'Italia.

Al fine di verificare se i dati trasmessi dal Tesoriere sono allineati con quelli rilevati dall'Azienda sono stati redatti due prospetti riepilogativi: uno per gli incassi (Allegato A) e uno per i pagamenti (Allegato B), che si allegano alla presente relazione.

Tali prospetti relativi all'anno 2017, evidenziano le scritture contabili effettuate dall'Azienda rilevate attraverso la codifica gestionale SIOPE che, messi in relazione con i prospetti SIOPE scaricati dal sito www.siope.tesoro.it (dati trasmessi dal Tesoriere alla Banca d'Italia) Allegato AA (per gli incassi) e Allegato BB (per i pagamenti), potrebbero mettere in luce eventuali disallineamenti che possono verificarsi in termini di registrazione dei pagamenti e degli incassi.

VALORI DELLE ENTRATE – TABELLA A) = TABELLA AA)

La classificazione delle riscossioni, per come rilevate nelle scritture contabili aziendali sono assolutamente coincidenti con quelle rilevate attraverso i codici gestionali comunicati al Tesoriere e da questi al SIOPE Banca d'Italia.

Il totale generale incassato nell'anno 2017 è pari ad € 769.252.654,72

VALORI DELLA SPESA – TABELLA B) = TABELLA BB)


La classificazione dei pagamenti, per come rilevate nelle scritture contabili aziendali sono assolutamente coincidenti con quelle rilevate attraverso i codici gestionali comunicati al Tesoriere e da questi al SIOPE Banca d'Italia.

Il totale generale pagato nell'anno 2017 è pari ad € 721.027.134,84


Alla luce di quanto sopra detto e per come attestato e dimostrato nelle tabelle allegate, la rilevazione con i codici gestionali utilizzati per il SIOPE è correttamente applicata dall'Amministrazione aziendale, che sin dall'esercizio 2011 ha introdotto l'obbligatorietà della codifica SIOPE

Chieti, 27 aprile 2018


Il Coll. Amm.vo Pro/le Esperto
(dr.ssa Antonella D'Onofrio)



Il Dirigente Amm/vo
(dr. Tommaso Iantomasi)



Il Direttore ff UOC
Contabilità e Bilancio
(dr.ssa Tiziana Petrella)




Codice Siope	Descrizione Siope	Importo Incassato a tutto il 31/12/2017
E1100	Compartecipazione alla spesa per prestazioni sanitarie (ticket)	8.960.400,61
E1302	Entrate da Aziende ospedaliere della Regione/Provincia autonoma per prestazioni sanitarie e sociosanitarie a rilevanza sanitaria	7.937,29
E1400	Entrate per prestazioni sanitarie e sociosanitarie a rilevanza sanitaria ad altre Amministrazioni pubbliche	1.034,03
E1500	Entrate per prestazioni sanitarie erogate a soggetti privati	5.433.339,75
E1600	Entrate per prestazioni sanitarie erogate in regime di intramoenia	3.739.607,98
E1650	Ricavi per somministrazione vaccini	517.991,99
E1700	Entrate per prestazioni non sanitarie	199.153,87
	Entrate derivanti dalla prestazione di servizi	18.859.465,52
E2102	Contributi e trasferimenti correnti da Regione e Prov. Autonoma per quota fondo sanitario regionale indistinto	744.100.626,99
E2104	Contributi e trasferimenti correnti da Regione e Prov. Autonoma extra fondo sanitario vincolato	110.999,50
E2106	Contributi e trasferimenti correnti da province	1.979.273,00
	Contributi e trasferimenti correnti	746.190.899,49
E3101	Rimborsi assicurativi	320.305,52
E3105	Riscossioni IVA	166.211,91
E3106	Altri concorsi, recuperi e rimborsi	3.699.519,72
E3201	Fitti attivi	16.110,54
E3202	Interessi attivi	42,02
E3204	Altri proventi	100,00
	Altre entrate correnti	4.202.289,71
	Totale Incassi 2017	769.252.654,72

Codice Siope	Descrizione Siope	Importo pagato a tutto il 31/12/2017
U1103	T.I. COMPETENZE A FAVORE DEL PERS. TEMPO INDETERMINATO	114.435.928,12
U1104	Arretrati di anni precedenti pers. Tempo Indeterminato	3.404.535,86
U1105	T.D. COMPETENZE A FAVORE DEL PERS. TEMPO DETERMINATO	2.460.887,70
U1106	Arretrati di anni precedenti pers. Tempo Determinato	1.425,60
U1203	Altre ritenute al personale per conto di terzi	5.321.521,85
U1204	T.I. Ritenute previd. e assist. personale dip. tempo indeterminato	17.682.943,45
U1205	T.I. Ritenute Erariali personale dip. a tempo indeterminato	34.465.189,62
U1206	T.D. Ritenute previdenziali e assistenziali pers. tempo determinato	309.779,83
U1207	T.D. Ritenute Erariali personale tempo determinato	1.081.066,85
U1303	Contributi aggiuntivi	163.357,02
U1304	Contributi obbligatori carico Ente per il personale a tempo Indeterminato	40.038.769,12
U1306	Contributi obbligatori carico Ente per il personale a tempo Determinato	1.028.488,04
	Personale	220.393.893,06
U1599	Altri oneri per il personale	245.251,36
U2101	Prodotti farmaceutici	60.869.910,43
U2102	Emoderivati	14.663.950,60
U2103	Prodotti dietetici	759.469,66
U2104	Materiali per la profilassi (vaccini)	4.589.876,45
U2110	Materiali e prodotti per uso veterinario	29.646,13
U2112	Dispositivi medici	40.548.994,54
U2113	Prodotti chimici	212.694,08
U2199	Acquisto di beni sanitari derivante da sopravvenienze	35,00
U2201	Prodotti alimentari	103.812,59
U2202	Materiali di guardaroba, di pulizia e di convivenza in genere	205.296,84
U2203	Combustibili, carburanti e lubrificanti	168.789,05
U2204	Supporti informatici e cancelleria	734.166,73
U2205	Pubblicazioni, giornali e riviste	52.643,38
U2206	Acquisto di materiali per la manutenzione	22.242,20
U2298	Altri beni non sanitari	238.762,72
	Acquisto di beni	123.445.541,76
U3103	Acquisti di servizi sanitari per medicina di base da soggetti convenzionali	32.116.357,05
U3106	Acquisti di servizi sanitari per farmaceutica da privati	6.105.636,00
U3107	Acquisti di servizi sanitari per assistenza specialistica ambulatoriale da strutture sanitarie pubbliche della Regione/Provincia autonoma di appartenenza	1.215.060,42
U3108	Acquisti di servizi sanitari per assistenza specialistica ambulatoriale da altre Amministrazioni pubbliche	7.537,83
U3109	Acquisti di servizi sanitari per assistenza specialistica ambulatoriale da privati	10.717.330,36
U3110	Acquisti di servizi sanitari per assistenza riabilitativa da strutture sanitarie pubbliche della Regione/Provincia autonoma di appartenenza	2.847.874,87
U3112	Acquisti di servizi sanitari per assistenza riabilitativa da privati	37.291.963,59
U3114	Acquisti di servizi sanitari per assistenza integrativa e protesica da altre Amministrazioni pubbliche	14.363,44
U3115	Acquisti di servizi sanitari per assistenza integrativa e protesica da privati	16.246.535,17
U3116	Acquisti di servizi sanitari per assistenza ospedaliera da strutture sanitarie pubbliche della Regione/Provincia autonoma di appartenenza	1.690.048,31
U3118	Acquisti di servizi sanitari per assistenza ospedaliera da privati	26.425.694,76
U3119	Acquisti di prestazioni di psichiatria residenziale e semiresidenziale da strutture sanitarie pubbliche della Regione/Provincia autonoma di appartenenza	2.166.621,56
U3124	Acquisti di prestazioni di distribuzione farmaci file F da privati	69.831.645,60
U3130	Acquisti di prestazioni trasporto in emergenza e urgenza da privati	3.743.959,82
U3131	Acquisti di prestazioni socio sanitarie a rilevanza sanitaria da strutture sanitarie pubbliche della Regione/Provincia autonoma di appartenenza	2.854,79
U3132	Acquisti di prestazioni socio sanitarie a rilevanza sanitaria da altre Amministrazioni pubbliche	251.307,82
U3133	Acquisti di prestazioni socio sanitarie a rilevanza sanitaria da privati	1.877.462,09

Codice Siope	Descrizione Siope	Importo pagato a tutto il 31/12/2017
U3135	Consulenze, collaborazioni, interinale e altre prestazioni di lavoro sanitarie e sociosanitarie da altre Amministrazioni pubbliche	44.003,33
U3136	Consulenze, collaborazioni, interinale e altre prestazioni di lavoro sanitarie e sociosanitarie da privati	26.012,68
U3138	Altri acquisti di servizi e prestazioni sanitarie da altre Amministrazioni pubbliche	1.032.858,46
U3150	Ritenute erariali sui compensi ai medici di base in convenzione	8.932.932,40
U3151	Contributi previdenziali e assistenziali sui compensi ai medici di base in convenzione	8.287.573,96
U3152	Ritenute erariali sui compensi alle farmacie convenzionate	885.709,91
U3153	Ritenute erariali sui compensi ai medici specialisti ambulatoriali	1.142.539,09
U3154	Contributi previdenziali e assistenziali sui compensi ai medici specialisti ambulatoriali	1.021.325,65
U3198	Altri acquisti di servizi e prestazioni sanitarie da altri soggetti	145,32
U3202	Consulenze, collaborazioni, interinale e altre prestazioni di lavoro non sanitarie da altre Amministrazioni pubbliche	3.940,20
U3203	Consulenze, collaborazioni, interinale e altre prestazioni di lavoro non sanitarie da privati	109.947,96
U3204	Servizi ausiliari e spese di pulizia	9.673.431,06
U3205	Buoni pasto e mensa per il personale dipendente	86.822,15
U3206	Mensa per degenzi	3.628.021,07
U3207	Riscaldamento	1.830.054,65
U3208	Utenze e canoni per telefonia e reti di trasmissione	368.476,29
U3209	Utenze e canoni per energia elettrica	1.966.104,65
U3210	Utenze e canoni per altri servizi	13.135.615,78
U3211	Assicurazioni	9.138.152,08
U3212	Assistenza informatica e manutenzione software	371.347,95
U3213	Corsi di formazione esternalizzata	474.771,52
U3214	Manutenzione ordinaria e riparazioni di immobili e loro pertinenze	940.370,58
U3216	Manutenzione ordinaria e riparazioni di attrezzature tecnico-scientifico sanitarie	4.986.210,95
U3217	Manutenzione ordinaria e riparazioni di automezzi	2.506.990,52
U3218	Altre spese di manutenzione ordinaria e riparazioni	5.600.460,80
U3219	Spese legali	1.918.419,97
U3220	Smaltimento rifiuti	1.697.097,88
U3221	Manutenzione e Riparazione agli Impianti e Macchinari	1.351.375,13
U3222	Manutenzione e riparazione ai mobili e arredi	3.966,67
U3299	Altre spese per servizi non sanitari	6.137.423,71
	Acquisto di Servizi	299.854.355,85
U4101	Contributi e trasferimenti a Regione/Provincia autonoma	19.170,62
U4107	Contributi e trasferimenti ad aziende sanitarie	236.124,60
U4111	Contributi e trasferimenti a Istituti Zooprofilattici sperimentali	19.170,62
U4112	Contributi e trasferimenti a Enti di previdenza	10.954,65
U4113	Contributi e trasferimenti a Enti di ricerca	5.477,33
U4117	Contributi e trasferimenti a Universita	2.698.306,22
U4202	Contributi e trasferimenti a famiglie	172.769,52
U4203	Contributi e trasferimenti a istituzioni sociali private	60.500,00
	Contributi e trasferimenti	3.222.473,56
U5103	Altri concorsi, recuperi e rimborsi da soggetti privati	370.820,60
U5201	Noleggi	4.683.827,52
U5202	Locazioni	180.013,61
U5203	Leasing operativo	119.600,00
U5204	Leasing finanziario	14.528,00
U5206	Altre forme di godimento di beni di terzi	333.737,20
U5301	Interessi passivi a Amministrazioni pubbliche	302,89
U5306	Interessi passivi v/fornitori	3.814.795,56
U5308	Altri oneri finanziari	2.716.167,11
U5401	- IRAP	13.631.847,86
U5402	IRES	606.550,99
U5404	IVA	27.478.946,66
U5499	Altri tributi	756.339,34
U5502	Acquisti di beni e servizi con i fondi economici	157.315,71
U5503	Indennita, rimborso spese ed oneri sociali per gli organi direttivi e Collegio sindacale	5.315.925,64

Codice Siope	Descrizione Siope	Importo pagato a tutto il 31/12/2017
U5504	Commissioni e Comitati	178.514,17
U5505	Borse di studio	829.073,42
U5506	Ritenute erariali su indennita a organi istituzionali e altri compensi	511.567,44
U5597	Risarcimento danni autoassicurati	6.986.335,58
U5598	Altri oneri della gestione corrente	2.479,80
	altre spese correnti	68.688.689,10
U6102	Fabbricati	6.812,58
U6103	Impianti e macchinari	2.000,72
U6104	Attrezzature sanitarie e scientifiche	4.913.523,62
U6105	Mobili e arredi	178.591,70
U6199	Altri beni materiali	316.654,53
U6200	Immobilizzazioni immateriali	4.598,36
	Investimenti fissi	5.422.181,51
	Totale pagamenti 2017	721.027.134,84

INCASSI

SIOPE

Pagina 1

Ente Codice 026279351000000
Ente Descrizione AZIENDA SANITARIA LOCALE 2 LANCIANO VASTO CHIETI
Categoria Strutture sanitarie
Sotto Categoria ASL
Periodo ANNUALE 2017
Prospetto INCASSI
Tipo Report Semplice
Data ultimo aggiornamento 22-mar-2018
Data stampa 23-mar-2018
Importi in EURO



INCASSI

SIOPE

Pagina 2

026279351000000 - AZIENDA SANITARIA LOCALE 2 LANCIANO VASTO CHIETI

Importo nel periodo Importo a tutto il periodo

ENTRATE DERIVANTI DALLA PRESTAZIONE DI SERVIZI

18.859.465,52

18.859.465,52

1100	Compartecipazione alla spesa per prestazioni sanitarie (ticket)	8.960.400,61	8.960.400,61
1302	Entrate da aziende ospedaliere della Regione/Provincia autonoma per prestazioni sanitarie e sociosanitarie a rilevanza sanitaria	7.937,29	7.937,29
1400	Entrate per prestazioni sanitarie e sociosanitarie a rilevanza sanitaria ad altre Amministrazioni pubbliche	1.034,03	1.034,03
1500	Entrate per prestazioni sanitarie erogate a soggetti privati	5.433.339,75	5.433.339,75
1600	Entrate per prestazioni sanitarie erogate in regime di intramoenia	3.739.607,98	3.739.607,98
1650	ENTRATE DERIVANTI DALLA VENDITA DI BENI DI CONSUMO	517.991,99	517.991,99
1700	Entrate per prestazioni non sanitarie	199.153,87	199.153,87

CONTRIBUTI E TRASFERIMENTI CORRENTI

746.190.899,49

746.190.899,49

2102	Contributi e trasferimenti correnti da Regione e Prov. Autonoma per quota fondo sanitario regionale indistinto	744.100.626,99	744.100.626,99
2104	Contributi e trasferimenti correnti da Regione e Prov. Autonoma extra fondo sanitario vincolato	110.999,50	110.999,50
2106	Contributi e trasferimenti correnti da province	1.979.273,00	1.979.273,00

ALTRE ENTRATE CORRENTI

4.202.289,71

4.202.289,71

3101	Rimborsi assicurativi	320.305,52	320.305,52
3105	Riscossioni IVA	166.211,91	166.211,91
3106	Altri concorsi, recuperi e rimborsi	3.699.519,72	3.699.519,72
3201	Fitti attivi	16.110,54	16.110,54
3202	Interessi attivi	42,02	42,02
3204	Altri proventi	100,00	100,00

INCASSI DA REGOLARIZZARE

0,00

0,00

9999	Altri incassi da regolarizzare (riscossioni codificate dal cassiere)	0,00	0,00
------	--	------	------

TOTALE INCASSI

769.252.654,72

769.252.654,72

PAGAMENTI

SIOPE

Ente Codice	026279351000000
Ente Descrizione	AZIENDA SANITARIA LOCALE 2 LANCIANO VASTO CHIETI
Categoria	Strutture sanitarie
Sotto Categoria	ASL
Periodo	ANNUALE 2017
Prospetto	PAGAMENTI
Tipo Report	Semplice
Data ultimo aggiornamento	22-mar-2018
Data stampa	23-mar-2018
Importi in EURO	



Importo nel periodo Importo a tutto il periodo

PERSONALE

		720.639.144,42	220.639.144,42
1103	Competenze a favore del personale a tempo indeterminato, al netto degli arretrati attribuiti	114.435.928,12	114.435.928,12
1104	Arretrati di anni precedenti al personale a tempo indeterminato	3.404.535,86	3.404.535,86
1105	Competenze a favore del personale a tempo determinato, al netto degli arretrati attribuiti	2.460.887,70	2.460.887,70
1106	Arretrati di anni precedenti al personale a tempo determinato	1.425,60	1.425,60
1203	Altre ritenute al personale per conto di terzi	5.321.521,85	5.321.521,85
1204	Ritenute previdenziali e assistenziali al personale a tempo indeterminato	17.682.943,45	17.682.943,45
1205	Ritenute erariali a carico del personale a tempo indeterminato	34.465.189,62	34.465.189,62
1206	Ritenute previdenziali e assistenziali al personale a tempo determinato	309.779,83	309.779,83
1207	Ritenute erariali a carico del personale a tempo determinato	1.081.066,85	1.081.066,85
1303	Contributi aggiuntivi	163.357,02	163.357,02
1304	Contributi obbligatori per il personale a tempo indeterminato	40.038.769,12	40.038.769,12
1306	Contributi obbligatori per il personale a tempo determinato	1.028.488,04	1.028.488,04
1599	Altri oneri per il personale	245.251,36	245.251,36

ACQUISTO DI BENI

		123.200.290,40	123.200.290,40
2101	Prodotti farmaceutici	60.869.910,43	60.869.910,43
2102	Emoderivati	14.663.950,60	14.663.950,60
2103	Prodotti dietetici	759.469,66	759.469,66
2104	Materiali per la profilassi (vaccini)	4.589.876,45	4.589.876,45
2110	Materiali e prodotti per uso veterinario	29.646,13	29.646,13
2112	Dispositivi medici	40.548.994,54	40.548.994,54
2113	Prodotti chimici	212.694,08	212.694,08
2199	Acquisto di beni sanitari derivante da sopravvenienze	35,00	35,00
2201	Prodotti alimentari	103.812,59	103.812,59
2202	Materiali di guardaroba, di pulizia e di convivenza in genere	205.296,84	205.296,84
2203	Combustibili, carburanti e lubrificanti	168.789,05	168.789,05
2204	Supporti informatici e cancelleria	734.166,73	734.166,73
2205	Pubblicazioni, giornali e riviste	52.643,38	52.643,38
2206	Acquisto di materiali per la manutenzione	22.242,20	22.242,20
2298	Altri beni non sanitari	238.762,72	238.762,72

ACQUISTI DI SERVIZI

		299.854.355,85	299.854.355,85
3103	Acquisti di servizi sanitari per medicina di base da soggetti convenzionati	32.116.357,05	32.116.357,05
3106	Acquisti di servizi sanitari per farmaceutica da privati	6.105.636,00	6.105.636,00
3107	Acquisti di servizi sanitari per assistenza specialistica ambulatoriale da strutture sanitarie pubbliche della Regione/Provincia autonoma di appartenenza	1.215.060,42	1.215.060,42
3108	Acquisti di servizi sanitari per assistenza specialistica ambulatoriale da altre Amministrazioni pubbliche	7.537,83	7.537,83
3109	Acquisti di servizi sanitari per assistenza specialistica ambulatoriale da privati	10.717.330,36	10.717.330,36
3110	Acquisti di servizi sanitari per assistenza riabilitativa da strutture sanitarie pubbliche della Regione/Provincia autonoma di appartenenza	2.847.874,87	2.847.874,87
3112	Acquisti di servizi sanitari per assistenza riabilitativa da privati	37.291.963,59	37.291.963,59
3114	Acquisti di servizi sanitari per assistenza integrativa e protesica da altre Amministrazioni pubbliche	14.363,44	14.363,44
3115	Acquisti di servizi sanitari per assistenza integrativa e protesica da privati	16.246.535,17	16.246.535,17
3116	Acquisti di servizi sanitari per assistenza ospedaliera da strutture sanitarie pubbliche della Regione/Provincia autonoma di appartenenza	1.690.048,31	1.690.048,31
3118	Acquisti di servizi sanitari per assistenza ospedaliera da privati	26.425.694,76	26.425.694,76
3119	Acquisti di prestazioni di psichiatria residenziale e semiresidenziale da strutture sanitarie pubbliche della Regione/Provincia autonoma di appartenenza	2.166.621,56	2.166.621,56
3124	Acquisti di prestazioni di distribuzione farmaci file F da privati	69.831.645,60	69.831.645,60

PAGAMENTI

SIOPE

026279351000000 - AZIENDA SANITARIA LOCALE 2 LANCIANO VASTO CHIETI

Importo nel periodo Importo a tutto il periodo

3130	Acquisti di prestazioni trasporto in emergenza e urgenza da privati	3.743.959,82	3.743.959,82
3131	Acquisti di prestazioni socio sanitarie a rilevanza sanitaria da strutture sanitarie pubbliche della Regione/Provincia autonoma di appartenenza	2.854,79	2.854,79
3132	Acquisti di prestazioni socio sanitarie a rilevanza sanitaria da altre Amministrazioni pubbliche	251.307,82	251.307,82
3133	Acquisti di prestazioni socio sanitarie a rilevanza sanitaria da privati	1.877.462,09	1.877.462,09
3135	Consulenze, collaborazioni, interinale e altre prestazioni di lavoro sanitarie e sociosanitarie da altre Amministrazioni pubbliche	44.003,33	44.003,33
3136	Consulenze, collaborazioni, interinale e altre prestazioni di lavoro sanitarie e sociosanitarie da privati	26.012,68	26.012,68
3138	Altri acquisti di servizi e prestazioni sanitarie da altre Amministrazioni pubbliche	1.032.858,46	1.032.858,46
3150	Ritenute erariali sui compensi ai medici di base in convenzione	8.932.932,40	8.932.932,40
3151	Contributi previdenziali e assistenziali sui compensi ai medici di base in convenzione	8.287.573,96	8.287.573,96
3152	Ritenute erariali sui compensi alle farmacie convenzionate	885.709,91	885.709,91
3153	Ritenute erariali sui compensi ai medici specialisti ambulatoriali	1.142.539,09	1.142.539,09
3154	Contributi previdenziali e assistenziali sui compensi ai medici specialisti ambulatoriali	1.021.325,65	1.021.325,65
3198	Altri acquisti di servizi e prestazioni sanitarie da altri soggetti	145,32	145,32
3202	Consulenze, collaborazioni, interinale e altre prestazioni di lavoro non sanitarie da altre Amministrazioni pubbliche	3.940,20	3.940,20
3203	Consulenze, collaborazioni, interinale e altre prestazioni di lavoro non sanitarie da privati	109.947,96	109.947,96
3204	Servizi ausiliari e spese di pulizia	9.673.431,06	9.673.431,06
3205	Buoni pasto e mensa per il personale dipendente	86.822,15	86.822,15
3206	Mensa per degenti	3.628.021,07	3.628.021,07
3207	Riscaldamento	1.830.054,65	1.830.054,65
3208	Utenze e canoni per telefonia e reti di trasmissione	368.476,29	368.476,29
3209	Utenze e canoni per energia elettrica	1.966.104,65	1.966.104,65
3210	Utenze e canoni per altri servizi	13.135.615,78	13.135.615,78
3211	Assicurazioni	9.138.152,08	9.138.152,08
3212	Assistenza informatica e manutenzione software	371.347,95	371.347,95
3213	Corsi di formazione externalizzata	474.771,52	474.771,52
3214	Manutenzione ordinaria e riparazioni di immobili e loro pertinenze	940.370,58	940.370,58
3216	Manutenzione ordinaria e riparazioni di attrezzature tecnico-scientifico sanitarie	4.986.210,95	4.986.210,95
3217	Manutenzione ordinaria e riparazioni di automezzi	2.506.990,52	2.506.990,52
3218	Altre spese di manutenzione ordinaria e riparazioni	5.600.460,80	5.600.460,80
3219	Spese legali	1.918.419,97	1.918.419,97
3220	Smaltimento rifiuti	1.697.097,88	1.697.097,88
3221	Manutenzione e riparazione agli impianti e macchinari	1.351.375,13	1.351.375,13
3222	Manutenzione e riparazione ai mobili e arredi	3.966,67	3.966,67
3299	Altre spese per servizi non sanitari	6.137.423,71	6.137.423,71

CONTRIBUTI E TRASFERIMENTI

		3.222.473,56	3.222.473,56
4101	Contributi e trasferimenti a Regione/Provincia autonoma	19.170,62	19.170,62
4107	Contributi e trasferimenti ad aziende sanitarie	236.124,60	236.124,60
4111	Contributi e trasferimenti a Istituti Zooprofilattici sperimentali	19.170,62	19.170,62
4112	Contributi e trasferimenti a Enti di previdenza	10.954,65	10.954,65
4113	Contributi e trasferimenti a Enti di ricerca	5.477,33	5.477,33
4117	Contributi e trasferimenti a Università	2.698.306,22	2.698.306,22
4202	Contributi e trasferimenti a famiglie	172.769,52	172.769,52
4203	Contributi e trasferimenti a istituzioni sociali private	60.500,00	60.500,00

ALTRE SPESE CORRENTI

		58.688.689,10	68.688.689,10
5103	Altri concorsi, recuperi e rimborsi a soggetti privati	370.820,60	370.820,60

PAGAMENTI

SIOPE

Pagina 4

026279351000000 - AZIENDA SANITARIA LOCALE 2 LANCIANO VASTO CHIETI

		Importo nel periodo	Importo a tutto il periodo
5201	Noleggi	4.683.827,52	4.683.827,52
5202	Locazioni	180.013,61	180.013,61
5203	Leasing operativo	119.600,00	119.600,00
5204	Leasing finanziario	14.528,00	14.528,00
5206	Altre forme di godimento di beni di terzi	333.737,20	333.737,20
5301	Interessi passivi ad Amministrazioni pubbliche	302,89	302,89
5306	Interessi passivi v/fornitori	3.814.795,56	3.814.795,56
5308	Altri oneri finanziari	2.716.167,11	2.716.167,11
5401	IRAP	13.631.847,86	13.631.847,86
5402	IRES	606.550,99	606.550,99
5404	IVA	27.478.946,66	27.478.946,66
5499	Altri tributi	756.339,34	756.339,34
5502	Acquisti di beni e servizi con i fondi economici	157.315,71	157.315,71
5503	Indennita', rimborso spese ed oneri sociali per gli organi direttivi e Collegio sindacale	5.315.925,64	5.315.925,64
5504	Commissioni e Comitati	178.514,17	178.514,17
5505	Borse di studio	829.073,42	829.073,42
5506	Ritenute erariali su indennita' a organi istituzionali e altri compensi	511.567,44	511.567,44
5597	Risarcimenti danni autoassicurati	6.986.335,58	6.986.335,58
5598	Altri oneri della gestione corrente	2.479,80	2.479,80

INVESTIMENTI FISSI

		5.422.181,51	5.422.181,51
6102	Fabbricati	6.812,58	6.812,58
6103	Impianti e macchinari	2.000,72	2.000,72
6104	Attrezzature sanitarie e scientifiche	4.913.523,62	4.913.523,62
6105	Mobili e arredi	178.591,70	178.591,70
6199	Altri beni materiali	316.654,53	316.654,53
6200	Immobilitazioni immateriali	4.598,36	4.598,36

PAGAMENTI DA REGOLARIZZARE

		0,00	0,00
9997	Pagamenti da regolarizzare per pignoramenti (pagamenti codificati dal cassiere)	0,00	0,00
9999	ALTRI PAGAMENTI DA REGOLARIZZARE (pagamenti codificati dal cassiere)	0,00	0,00

TOTALE PAGAMENTI

721.027.134,84

721.027.134,84

INDICATORI ENTI

SIOPE

Pagina 1

Ente Codice	026279351000000
Ente Descrizione	AZIENDA SANITARIA LOCALE 2 LANCIANO VASTO CHIETI
Categoria	Strutture sanitarie
Sotto Categoria	ASL
Periodo	ANNUALE 2017
Prospetto	INDICATORI ENTI
Tipo Report	Semplice
Data ultimo aggiornamento	22-mar-2018
Data stampa	23-mar-2018
Importi in EURO	



Valore nel periodo Valore a tutto il periodo

Indicatori per composizione

Indicatori Spese

Spese Totali

	Spese Correnti / Spese Totali	0,99	0,99
	Spesa Corrente Primaria / Spese Totali	0,98	0,98
	Spese Conto Capitale / Spese Totali	0,01	0,01

Spese Correnti

	Spesa per il Personale / Spese Correnti	0,31	0,31
	Trasferimenti Correnti / Spese Correnti	0,00	0,00
	Consumi Intermedi / Spese Correnti	0,59	0,59

Indicatori Entrate

	Dipendenza da Trasferimenti	0,97	0,97
--	-----------------------------	------	------



REGIONE ABRUZZO
Azienda Sanitaria Locale n. 02 LANCIANO-VASTO-CHIETI

Sede legale: Via Martiri Lancianesi, 17/19 – 66100 CHIETI CF e PI 02307130696

U.O.C. AFFARI GENERALI E LEGALI

Tel. 0871.358755 – 0871.358703 – Fax: 0871.357978

prot. n. 15137u18

Chieti, 29 marzo 2018

Ala U.O.C. Contabilità e Bilancio

trasmessa a mezzo e-mail:
segreteria.bilancio@asl2abruzzo.it
tommaso.iantomasi@asl2abruzzo.it
donato.belfatto@asl2abruzzo.it

OGGETTO: Bilancio d'esercizio 2017 (attività preliminari alla chiusura). Rif. Vs. nota prot. n. 13589 del 20.03.2017.-

Si riscontra la nota in oggetto per significare come, alla luce dei dati in possesso di questo Ufficio, l'ammontare del fondo rischi per l'anno 2017, tenuto conto, tra l'altro, delle controversie pendenti (v. allegato 1) e di quelle giudiziali e stragiudiziali introdotte nel corso dello scorso esercizio finanziario (v. allegato 2), è prudenzialmente stimabile in circa €/**22.200.000,00** per tutte le ragioni che di seguito verranno esplicitate.

Preliminarmente va precisato che la determinazione del fondo, sulla scorta delle plurime indicazioni rimesse dalla Corte dei Conti in sede consultiva e in coerenza con le raccomandazioni dedotte sul punto dal Collegio Sindacale (v. da ultimo verbale n. 1/2018), è stata declinata avendo in considerazione non solo rischi connotati da un alto grado "probabilistico" di soccombenza, ma anche quelli "potenziali" ovvero solo "possibili" e, comunque, in ragione dell'entità e della diversa tipologia di contenzioso giudiziale e stragiudiziale insorto e definitosi nel corso dell'annualità 2017, nonché della mutevolezza degli orientamenti giurisprudenziali intervenuti.

Dunque, proprio nell'intento di fornire piena contezza circa le modalità ed i criteri di quantificazione delle somme oggetto di accantonamento, si è proceduto alla ripartizione del contenzioso in essere alla data del 31.12.2017 suddividendolo per cd. "macroaree di riferimento" (Pubblico Impiego, Medicina Convenzionata, ritardato pagamento fornitori, Erogatori Privati, risarcimento danni per RCT non coperti da garanzia assicurativa e risarcimento danni per RCT riferito ed imputabile al periodo di vigenza della copertura assicurativa con la Compagnia FARO Spa, oggi in liquidazione coatta amministrativa) apprezzando, per ognuna di esse, i dati di stima che di seguito sono espressi.

a) Contenzioso relativo al personale dipendente (Pubblico Impiego)

Rispetto a tale paragrafo, tenuto conto, tra l'altro, del considerevole numero di controversie di natura giudiziale e stragiudiziale avviate dal personale dipendente per mancato pagamento di indennità a vario titolo rivendicate, si reputa congruo stimare un consistenza complessiva di € **2.300.000,00**, inclusivo della somma pari ad € 500.000,00, da riferire a rischi solo possibili e non già altamente probabili.

In particolare assumono rilievo le pretese economiche avanzate dal personale inquadrato nel profilo di Infermiere Generico e di Autista di Ambulanza (c.d. Autista soccorritore) per lo svolgimento di mansioni superiori riferite al profilo immediatamente superiore, come pure le richieste di pagamento di indennità accessorie formulate in massima parte dai lavoratori "turnisti" operanti nei PP.OO. aziendali (straordinario, pronta reperibilità, indennità di rischio radiologico ecc.).

In tale contesto una particolare notazione deve essere dedicata alla pulviscolare produzione di domande giudiziali e stragiudiziali introdotte alla data del 31.12.2017, riferite alle operazioni di vestizione/svestizione in concomitanza dell'inizio e della fine del turno di servizio da parte dei dipendenti di questa Azienda, rispetto alle quali non può, alla luce di quanto di seguito sarà rappresentato, non essere previsto un significativo accantonamento.

Invero, pur in presenza di un consolidato orientamento espresso sino ad ora dai Giudici di merito in termini adesivi alle posizioni aziendali (v. *ex multis* sentenza C. Appello l'Aquila n. 266/2016), si ritiene di non poter prescindere dal recentissimo pronunciamento della Corte di Cassazione n. 27799/2017 che, in antitesi rispetto a decisioni già assunte proprio in sede di legittimità, si è posta in termini sfavorevoli alla parte datoriale per casi omogenei a quelli di cui trattasi.

Ma vi è di più.

Tale sfavorevole interpretazione sembra essere stata recepita nella recente Ipotesi di CCNL del Comparto Sanità sottoscritta in data 23.02.2018 la quale introduce, in forza delle previsioni di cui all'art. 27, espressamente il riconoscimento del tempo occorrente alle operazioni di vestizione/svestizione nei termini che seguono: *"..... Nei casi in cui gli operatori del ruolo sanitario e quelli appartenenti a profili del ruolo tecnico addetti all'assistenza, debbano indossare apposite divise per lo svolgimento della prestazione e le operazioni di vestizione e svestizione, per ragioni di igiene e sicurezza, debbano avvenire all'interno della sede di lavoro, l'orario di lavoro riconosciuto comprende fino a 10 minuti complessivi destinati a tali attività, tra entrata e uscita; purché risultanti dalle timbrature effettuate, fatti salvi gli accordi di miglior favore in essere.*

Nelle unità operative che garantiscono la continuità assistenziale sulle 24 ore, ove sia necessario un passaggio di consegne, agli operatori sanitari sono riconosciuti fino ad un massimo di 15 minuti complessivi tra vestizione, svestizione e passaggi di consegne, purché risultanti dalle timbrature effettuate, fatti salvi gli accordi di miglior favore in essere."

Ora è pur vero che, con effetto 01.01.2016, detto riconoscimento, gravido di conseguenze economiche ulteriori, dovrà trovare copertura all'interno dello stesso CCNL, ma nulla garantisce che tutto il periodo pregresso, per il quale opera il termine di prescrizione di durata quinquennale, non sia oggetto, così come in buona misura è già avvenuto, di contenzioso da parte di tutto il personale turnista, i cui esiti si profilano ora quanto mai sfavorevoli.

Ove poi si apprezzi compiutamente il fatto che, ad oggi, la casistica a disposizione (v. allegato 3) ha evidenziato una valorizzazione, in ragione d'anno, delle fasi di vestizione/svestizione per singolo lavoratore per un importo medio di € 950,00 e che i dipendenti effettivamente inclusi in tale regime orario sono più di 2000, appare quanto mai opportuno e prudente procedere all'accantonamento sopra indicato, pur nella consapevolezza che non ogni rivendicazione sarà foriera di oneri aggiuntivi ben potendosi delineare l'eventuale conguaglio delle ore eccedenti maturate con programmate forme di riposo compensativo.

Tutto quanto sopra stimato tiene altresì in debito il trend giurisprudenziale complessivo in tema di pubblico impiego che, in disparte i peculiari fenomeni appena richiamati, sta conoscendo, a livello aziendale, esiti in massima parte favorevoli e/o comunque regressivi in termini di spesa a fronte delle richieste originariamente introdotte dagli istanti.

b) Medicina Convenzionata

Per quanto attiene il contenzioso afferente tale branca, è da considerare il preoccupante grado di litigiosità manifestato dai Medici convenzionati, i quali periodicamente contestano la presunta non corretta applicazione dell'A.C.N. di categoria promuovendo numerosissime richieste monitorie, la cui entità economica, sia pur di non particolare rilevanza, rischia di incidere comunque in termini di spesa complessiva per circa € 400.000,00, somma quest'ultima non comprimibile in considerazione non solo delle decisioni assunte dal Commissario *ad acta* per il Piano di Rientro in tema di *budget* di spesa regionale da destinare alla Medicina Convenzionata ma anche tenuto conto della persistente assenza di un aggiornato Accordo Integrativo Regionale e dei non chiari rilievi forniti in merito dall'Ufficio del Sub Commissario, Dr.ssa Giovanna Baraldi, giusta nota prot. n. 104686/COMM. (v. allegato 4).

Con riferimento a tale tipologia di contenzioso, per l'anno 2017, questo è da considerare come ancora connotato da "alto" grado probabilistico di soccombenza e pertanto sono stati previsti importi sufficienti a fronteggiare tali rischi, così da scongiurare "la possibilità di subire perdite addizionali rispetto agli ammontari stanziati".

c) Ritardato/mancato pagamento ditte fornitrici e diritti degli ausiliari dell'appaltatore verso il committente

Si stima doversi prevedere congruo accantonamento in ragione degli oneri derivanti dal ritardato pagamento delle ditte fornitrici di beni e servizi, le quali, oltre al fatturato insoluto (alla data del 31.12.2017 era pari alla somma di € 129.786.266,29), richiedono, in caso di ritardato o mancato pagamento, anche il saldo degli oneri accessori, delle spese legali e degli ulteriori costi di giustizia.

In tale ambito non può parimenti essere sottaciuto il grado di forte litigiosità impresso nel corso del biennio 2016/2017 dagli ex lavoratori della Coop. "Azzurra", in stato di Liquidazione Coatta Amministrativa, i quali, in parallelo alle procedure concorsuali in atto, hanno attivato plurime e separate richieste risarcitorie nei confronti di questa Azienda, nella qualità di committente dei ripassati rapporti negoziali con la citata Cooperativa, ai sensi degli artt. 414 c.p.c. e 1676 c.c., i cui esiti si stanno palesando come del tutto infausti.

I valori complessivi delle richieste giudiziali e stragiudiziali introdotte dagli ex lavoratori in argomento nel corso dell'anno 2017, in ragione di causali diverse e distinte dal fatturato insoluto di cui la Cooperativa in stato di liquidazione lamenta il mancato riconoscimento, è quantificabile in € 1.920.881,00 circa (v. allegato 5), pur dovendosi stimare, in fase prospettica, la possibilità di congruare dette voci risarcitorie con la L.C.A. nella fase di accertamento delle partite ancora aperte con la Coop. "Azzurra".

Di talché è prudentiale prevedere, per i motivi di cui al punto sub c), una consistenza pari alla somma di € 2.000.000,00, e ciò al netto delle ulteriori e specifiche quote stanziare in separati fondi per le causali di cui al D.Lgs. n. 231/2001 e s.m.i..

L'entità di quanto accantonato per detta causale è da considerarsi come congruo e coerente laddove la U.O.C. Contabilità e Bilancio e le altre UU.OO. aziendali assumano, nel solco delle iniziative già assunte in passato, soluzioni deflattive, in tal modo riducendo il novero dei procedimenti monitori ed esecutivi che andrebbero a generare maggiori oneri per l'Azienda.

d) Contenzioso con gli Erogatori Privati

Per quanto riguarda le posizioni di credito vantate dalle strutture private accreditate, si evidenzia come nel corso degli anni pregressi sia stata esperita una significativa attività deflattiva

volta a scongiurare il ricorso all'A.G., il che avrebbe cagionato evidenti ulteriori oneri in capo a questo Ente.

Va poi evidenziata la confortante e decisiva conclusione dei plurimi giudizi avanti il CdS incardinati dagli Erogatori Privati con riguardo ai *budget* di spesa per l'anno 2008, il cui esito - del tutto infausto per i predetti - ha avuto l'effetto di ancorare le previsioni di spesa ai limiti di bilancio all'epoca certificati.

Parimenti si sottolinea come i contenziosi rinvenuti in massima parte dal triennio contrattuale 2005/2007 stiano avendo un esito sostanzialmente positivo, il che induce a valutare in termini ottimistici la loro definizione.

Pur tuttavia in questa sede non possono non essere segnalati i futuri potenziali contenziosi riferiti alla asserita debenza delle c.d. somme rese in *extrabudget* in considerazione della intervenuta sentenza delle S.U. della Corte di Cassazione n. 10798/2015, la quale, in riforma del pregresso criterio ermeneutico adottato, ha rimarcato la connotazione ordinaria dell'azione ex art. 2041 c.c. anche nei confronti della P.A., predicando una valutazione oggettiva dell'arricchimento che prescindendo da riconoscimento esplicito o implicito dell'Ente Pubblico beneficiario.

Corollario di quanto sopra è come nei prossimi esercizi finanziari - e non già in quello oggetto della presente relazione - possa palesarsi il concreto rischio che le richieste di pagamento formulate al di fuori dei tetti di spesa concordati possano trovare fondamento laddove a livello regionale non siano adeguatamente normate le previsioni di cui all'art. 8 quinquies, comma 1, lett. d) né siano realmente inverati i piani delle prestazioni posti a fondamento dei budget negoziati.

In ragione di tutto quanto sopra e tenuto conto dei giudizi ancora pendenti avanti il Tribunale di Chieti nonché delle numerose richieste di pagamento maggiorate di interessi e spese legali ad oggi notificate dai titolari di tali strutture private accreditate, si ritiene che la consistenza attuale del fondo sia stimabile in termini regressivi per un importo pari a € 800.000,00.

e) Risarcimento danni per RCT non coperta da garanzia assicurativa e autoassicurazione

Ai fini della determinazione degli accantonamenti aventi ad oggetto le controversie di cui al presente paragrafo, occorre preliminarmente considerare quei sinistri già oggetto di copertura assicurativa, le cui polizze - tutte riferibili agli esercizi pregressi - risultano connotate da massimali non congrui rispetto alle voci di danno attualmente riconoscibili e liquidate in sede di giudizio.

Invero, nonostante i danni cagionati a terzi siano stati nel tempo debitamente assicurati, i massimali relativi al periodo 1995/2004 si sono palesati come del tutto carenti a fronte dell'attuale potenziale rischio. Ne è prova il contratto assicurativo per Responsabilità Civile verso Terzi n. 028/00289022 (rinumerato 028/00300835), stipulato con la compagnia Assitalia per il periodo dal 31.12.2004 al 31.12.2007, che, con riguardo ai sinistri "pregressi" (ovvero richieste di risarcimento presentate durante il periodo di efficacia del contratto in relazione a fatti verificatisi in data antecedente l'effetto del contratto), risulta pressoché esaurito, di talché l'importo residuo posto a riserva dalla Compagnia per tutte le ipotesi residuali e non ancora evase e/o definite resta e resterà a carico dell'Azienda (v. allegato 6).

La stima dell'accantonamento in esame deve altresì ricomprendere il risarcimento danni non coperto da garanzia assicurativa - e quindi gravante direttamente in capo all'Azienda - in ragione dell'istituto della franchigia fissa e di quella aggregata previste nel contratto riferito al periodo 01.01.2012/30.06.2015 nonché quello della S.I.R. prevista con decorrenza 01.07.2015 per un importo pari a € 250.000,00 per sinistro, in forza dell'attuale rapporto negoziale.

Tale importo, in ragione delle richieste risarcitorie nel tempo pervenute ed in particolare di quelle formalizzate nel corso dell'anno 2017 (v. allegato 2), deve essere ragionevolmente stimato in

misura non inferiore ad € 10.200.000,00, da considerare come inclusivo, per una somma pari ad € 1.500.000,00 circa, di quote a copertura anche dei rischi di soccombenza solo "possibili".

Tale valore, come detto, tiene conto della "sinistrosità" riferita agli esercizi pregressi, nonché degli recenti orientamenti giurisprudenziali in tema di cd. personalizzazione delle voci di danno e comunque, in via prudenziale, delle possibili ed ipotetiche future richieste risarcitorie per sinistri ccdd. "dormienti", rispetto ai quali l'Azienda è comunque esposta anche in ragione della mancata decorrenza del termine di prescrizione decennale.

Particolare prudenza impone altresì il meccanismo indotto dalla Legge n. 24/2017 (c.d. legge Gelli) avente ad oggetto la sostanziale anticipazione, in sede di mediazione obbligatoria e/o di accertamento tecnico preventivo, della determinazione delle valutazioni peritali e delle eventuali quantificazioni risarcitorie ad esse correlate in luogo degli ordinari e tratatici procedimenti processuali.

Invero in tali contesti le c.d. poste a riserva per dette causali possono subire una immediata e significativa erosione che, dunque, in sede di previsione del rischio, non è suscettibile di sottovalutazione.

f) Liquidazione coatta FARO s.p.a.

Ulteriori considerazioni merita la circostanza che la compagnia assicuratrice Faro S.p.A., contraente della polizza per Responsabilità Civile verso Terzi della ex ASL di Chieti per il periodo dal 30.04.2008 al 31.12.2011, con decreto del Ministero dello Sviluppo Economico in data 28.07.2011, pubblicato nella G.U. n. 185 del 10.08.2011, è stata posta in liquidazione coatta amministrativa.

In ragione di quanto sopra, relativamente al periodo dal 20.11.2011 al 31.12.2011, ai sensi dell'art. 169 del Codice delle assicurazioni, questo Ente risulta esposto in via diretta rispetto a tutti i sinistri già denunciati.

Al riguardo, va precisato che:

1. questa Azienda ha opportunamente e tempestivamente provveduto alla insinuazione nello stato passivo della sopra citata procedura concorsuale per un importo pari ad € 25.523.985,84;
2. questa U.O.C., con precedente nota prot. n. 20788U13-CH del 20.03.2013, aveva già reputato ragionevole prevedere un fondo per tale causale di rischio prudenzialmente stimabile all'epoca in €/000 12.000 nel Bilancio dell'anno 2012;
3. nel corso dell'anno 2015 sono state definite, in virtù di statuizioni giudiziarie e/o definizioni transattive, varie posizioni assicurative oggetto della insinuazione allo stato passivo di Faro per un importo complessivo pari ad € 1.123.517,15;
4. nel corso del 2015, sono tuttavia state intraprese azioni giudiziarie relative a richieste risarcitorie ricomprese nel periodo di gestione della FARO Spa, nonché a sinistri verificatisi sui precedenti contratti assicurativi (Assitalia-Generali-Nuova Tirrena), per valori indeterminati e oggi comunque non esattamente determinabili.

Tutto ciò posto, va altresì considerato che la conclusione della procedura concorsuale di che trattasi, nell'ambito della quale questo Ente esercita le proprie prerogative quale creditore di rango privilegiato, appare quanto mai complessa ed articolata ed i relativi esiti, in termini di recupero delle somme dovute, del tutto incerti e difficilmente valutabili a tutt'oggi.

Purtuttavia, con riferimento a tale procedura concorsuale, si evidenzia che, dall'esame dello stato passivo della LCA ed in ragione del giudizio di opposizione nel quale l'Azienda ha raggiunto un accordo con la Procedura concorsuale, i sinistri insinuati al passivo della LCA risultano ammontare a:

- € 18.456.726,00 in via condizionata per indennizzi sinistri garanzie indirette;
- € 46.574,00 in via definitiva per indennizzi sinistri garanzie indirette;



- € 638.775,20 che verrà ammesso in via definitiva per indennizzo sinistro garanzie indirette, all'esito del giudizio di opposizione al passivo;
 - € 7.176,00 in via definitiva per indennizzi sinistri garanzie dirette;
 - € 227.805,73 in via definitiva per rimborso premi;
- sicchè, in ragione di tanto, l'importo ammesso in passivo risulta essere pari a complessivi € 19.377.056,93.

Nelle more di tutto quanto sopra, questa U.O.C. ha inteso includere, nell'ambito delle stime di rischio, anche ipotesi di soccombenza solo "possibili". Pertanto, a fronte dei 12.000.000,00 di euro all'epoca accantonati per la medesima causale, la somma di € 3.000.000,00 circa è riferibile ai rischi solo "possibili" anziché "probabili".


In particolare, nella valorizzazione di tale voce, è stata effettuata una ponderata valutazione sulla scorta dei sinistri già denunciati alla data del 31.12.2015, delle relative somme per cui questa Azienda ha già opportunamente e tempestivamente provveduto alla insinuazione nello stato passivo nella rispettiva procedura concorsuale e della conseguente possibilità di recupero, nonché della definizione giudiziaria e/o transattiva nel corso della medesima annualità di varie posizioni e comunque, in via prudenziale, delle possibili ed ipotetiche future richieste risarcitorie per sinistri cd. "dormienti", rispetto ai quali ne appare tuttavia di difficile determinazione la stima in ordine al grado "probabilistico" di soccombenza.

La determinazione e valorizzazione di tale stima, così come quella di cui al precedente punto sub e), è stata altresì stimata anche alla luce della sentenza del Tribunale di Chieti n. 245/2014, con la quale l'adita A.G.O., nel richiamare le decisioni della Corte di Cassazione n. 9198/99, n. 24791/08 e n. 11621/11 in ordine alla specifica problematica della responsabilità medica in caso di rapporto convenzionale tra strutture del SSN e Università, ha pienamente aderito e fatto proprio il principio per cui *"Nel caso in cui un paziente sia ricoverato in una struttura sanitaria gestita, in virtù di apposita convenzione, da un soggetto diverso dal proprietario, dei danni causati dai medici ivi operanti è tenuto a rispondere il soggetto che ha la diretta gestione dell'ospedale, e non il proprietario, in quanto è col primo e non col secondo che il paziente stipula, per il solo fatto dell'accettazione nella struttura, il contratto atipico di spedalità"* e, per l'effetto, ha dichiarato il difetto di legittimazione passiva dell'Azienda e conseguentemente accertato e dichiarato la responsabilità del Sanitario coinvolto e chiamato in causa condannandolo al risarcimento dei danni in favore degli attori.

Alla luce di tutto quanto precede e sulla scorta delle imprevedibili circostanze per come sopra tutte enumerate, si ritiene che, in via prudenziale, possa essere mantenuta accantonata la somma di **€/000 6.500.000,00** sul Bilancio 2017 anche tenuto conto della significativa previsione contrattuale prevista dal capitolato tecnico della vigente polizza per cui *la garanzia assicurativa opera per tutti i sinistri presentati all'Assicurato (ASL 02) per la prima volta durante il periodo di efficacia della presente assicurazione in relazione ai fatti colposi posti in essere durante il periodo di validità della stessa nonché per fatti colposi posti in essere in data non antecedente il 31.12.2005.*

Trattasi, invero, di clausola negoziale di assoluto rilievo atteso che, pur sussistendo gravose condizioni di garanzie che limitano la loro operatività ai soli casi riferiti a richieste risarcitorie di valore superiore a € 250.000,00, nel caso che ci occupa scongiura l'eventualità che ulteriori e non ancora conosciuti sinistri cc.dd. dormienti di rilevante entità, in precedenza non censiti e, per l'effetto, non insinuati nella LCA di Faro s.p.a., siano di fatto oggetto di copertura grazie alla retroattività della clausola citata.

Tutto ciò precisato, nel sottolineare come in esito all'utilizzo del fondo rischi nell'anno 2016 residui una somma pari ad € 9.377.234,87, si reputa opportuno integrare il fondo in questione



attraverso un ulteriore accantonamento pari ad € 12.822.765,13, così come in premessa già evidenziato ed ottenere, quindi, un importo complessivo del fondo pari ad € /22.200.

In particolare si ritiene dover procedere ai seguenti accantonamenti al fine di determinare lo stanziamento del fondo nella misura sopra indicata:

- Accantonamenti per cause civili e oneri processuali € 6.409.727,55;
- Accantonamenti per contenzioso personale dipendente € 918.468,28;
- Accantonamento per copertura diretta dei rischi (autoassicurazione) € 5.494.569,30;
- Accantonamenti per i rischi connessi all'acquisto di prestazioni sanitarie da privato € 0.

1) DEBITI E COSTI PER ACQUISTO DI PRESTAZIONI

Con riferimento a tale voce, si rappresenta che l'importo complessivo delle fatture ancora da ricevere per compensi a professionisti esterni (Avvocati e CTP) riferiti a prestazioni già eseguite al 31.12.2017 può essere valorizzato in complessivi € 284.067,08 (di cui € 270.558,72 per procuratori aziendali ed € 13.508,36 per CTP), giusta prospetto riepilogativo che si allega sub 7, nel mentre l'importo delle fatture ancora da ricevere e riferite al servizio postale (Delivery e Pickup) ammonta a complessivi € 6.500,00.

2) CREDITI E RICAVI PER PRESTAZIONI DI SERVIZI

Con riferimento a tale voce, si segnala che al 31.12.2015, sono state definiti da parte di questa U.O.C. diversi accordi transattivi con fornitori ed erogatori privati, rispetto ai quali le note di credito, per competenza, sono state direttamente gestite dalla U.O.C. G.A.C.E.P. sulla scorta delle disposizioni contenute negli atti deliberativi di riferimento.

3) RATEI PASSIVI

Rispetto ai ratei passivi, si trasmette (allegato sub 8) apposito prospetto riepilogativo delle locazioni immobiliari passive descrittivo degli estremi dell'immobile, del proprietario, della durata contrattuale nonché canone annuo corrisposto.


4) RISCONTI ATTIVI

Relativamente ai ratei attivi, si trasmette (allegato sub 9) prospetto riepilogativo delle locazioni immobiliari attive contenente estremi dell'immobile, del locatario, della durata contrattuale nonché del canone annuo riscosso.

Da ultimo, tenuto conto delle considerazioni di natura prognostica circa lo stato del contenzioso in essere e dei punti di debolezza aziendali in esso rilevato, si raccomanda la non ostensione della presente come pure dei dati ad essa allegati onde evitare strumentalizzazioni e/o utilizzazioni opportunistiche da parte di terzi che possano essere funzionali ad azioni in danno di questo Ente.

Nel restare a disposizione per eventuali ulteriori chiarimenti, si porgono distinti saluti.

Il Direttore U.O.C. Affari Generali e Legali
(Dr. Stefano SPADANO)



All.r: ut supra



REGIONE ABRUZZO
Azienda Sanitaria Locale n. 2 LANCIANO-VASTO-CHIETI
Via Martiri Lancianesi n. 17/19 – 66100 Chieti
C.F. e P. Iva 02307130696

DELIBERAZIONE
DEL
DIRETTORE GENERALE

N. 511 DEL 24 aprile 2018

Oggetto: Attuazione disposizioni contenute nella Determinazione Regionale n. DPF12/10 del 6 aprile 2018 ad oggetto: " Piano dei Conti degli Enti del SSR Decreto Commissariale n. 130/2014 e ss.mm.ii. – Integrazioni e modifiche." – Modifiche ed integrazioni al Piano dei Conti della Asl 02 Lanciano/Vasto/Chieti.

IL DIRETTORE GENERALE

Dott. Pasquale Flacco, nominato con delibera della Giunta Regionale d'Abruzzo n. 1023 del 10 dicembre 2015 ai sensi del vigente Decreto Legislativo n. 502 del 30 dicembre 1992 e successive modifiche ed integrazioni;

VISTA l'allegata proposta di deliberazione di pari oggetto del Direttore ff. della U.O.C. Contabilità e Bilancio, dr.ssa Tiziana Fulvia Petrella, datata 24 aprile 2018;

DATO ATTO dell'attestazione di regolarità e legittimità dell'atto da parte del Direttore della predetta Unità Operativa, come acquisita in calce alla proposta medesima;

ACQUISITI i pareri espressi ed attestati in calce dal Direttore Amministrativo e dal Direttore Sanitario Aziendale, per quanto di rispettiva competenza;

DELIBERA

di fare integralmente propria la menzionata proposta di deliberazione, che forma parte integrante e sostanziale del presente atto, e di disporre in conformità della stessa.

Parere favorevole _____

Il Direttore Amministrativo Aziendale
(D.ssa Tiziana Fulvia Petrella)

Parere favorevole _____

Il Direttore Sanitario Aziendale
(Dott. Vincenzo Arsatti)

IL DIRETTORE GENERALE

(Dott. Pasquale Flacco)

REGIONE ABRUZZO
Azienda Sanitaria Locale n. 2 LANCIANO-VASTO-CHIETI
 Via Martiri Lancianesi n. 17/19 – 66100 Chieti
 C.F. e P. Iva 02307130696

Proposta di deliberazione
per il
Direttore Generale

Oggetto: Attuazione disposizioni contenute nella Determinazione Regionale n. DPF12/10 del 6 aprile 2018 ad oggetto:” Piano dei Conti degli Enti del SSR Decreto Commissariale n. 130/2014 e ss.mm.ii. – Integrazioni e modifiche.” – Modifiche ed integrazioni al Piano dei Conti della Asl 02 Lanciano/Vasto/Chieti.

Il Direttore F.F. dell’Unità Operativa Complessa Bilancio e Contabilità, previa istruttoria e attestazione di legittimità e regolarità tecnica del provvedimento;

Premesso che, in attuazione della L.R. 10 marzo 2008, n.5, la Giunta Regionale d’Abruzzo con deliberazione n.796 del 28 dicembre 2009, a far data dal 1° gennaio 2010 ha istituito, l’Azienda Sanitaria Locale 2 Lanciano-Vasto-Chieti, con sede legale in Chieti, nella quale sono state accorpate le ASL di Chieti e di Lanciano-Vasto;

Vista la L.R. 24.12.1996 n.146, così come modificata e integrata dalla L.R. n.15/2004, con la quale sono state emanate dalla Regione Abruzzo, in attuazione del D.L.vo n. 502/92 e successive modificazioni ed integrazioni, nuove norme in materia di programmazione, contabilità, gestione e controllo delle Aziende Sanitarie, introducendo per le stesse il sistema di contabilità economico-patrimoniale;

Visto il D. Lgs. del 23 giugno 2011, n.118 avente ad oggetto “Disposizioni in materia di armonizzazione dei sistemi contabili e degli schemi di bilancio delle Regioni, degli enti locali e dei loro organismi, a norma degli articoli 1 e 2 della legge 5 maggio 2009, n.42”;

Vista la Determinazione n. DPF012/10 del 06/04/2018, adottata dal Dipartimento per la Salute e il Welfare della Regione Abruzzo – Servizio Programmazione Economico-Finanziaria e Finanziamento dei SSR, con la quale si è disposta l’integrazione del Piano dei Conti degli Enti del Servizio Sanitario Regionale (Aziende Sanitarie e GSA) vigente, nel senso che:

a) sono stati istituiti n. 4 sottoconti (di quinto livello) come di seguito indicati:

- **03.01.01.02.14** denominato “Quota rimborsi per maggiore spesa sostenuta per incremento tariffe termali”;
- **07.15.03.01.17** denominato “Accantonamenti per rimborsi maggiore spesa sostenuta per incremento tariffe termali”;
- **02.03.03.02.17** denominato “Quota rimborsi per maggiore spesa sostenuta per incremento tariffe termali”;
- **03.02.01.01.18** denominato “Utilizzo fondi per rimborsi maggiore spesa sostenuta per incremento tariffe termali”;



b) è stato corretto il codice di aggregazione con lo Stato Patrimoniale dei seguenti sottoconti:

- 02.02.03.02.02 denominato "Fondo svalutazione fabbricati non strumentali (disponibili)";
- 02.02.03.02.03 denominato "Fondo svalutazione fabbricati strumentali (indisponibili)";

c) è stato istituito il seguente conto:

- 02.05.09.01.07 denominato "Erario c/IVA – split payment";

Visto il prospetto predisposto dagli uffici dell'UOC Contabilità e Bilancio, che si allega al presente provvedimento per costituirne parte integrante e sostanziale (Allegato A):

Ritenuto dover provvedere ad integrare/modificare il Piano dei conti aziendale sia Economico che Patrimoniale attraverso l'istituzione di n. 4 nuovi sottoconti di quinto livello; la correzione del codice di aggregazione di n. 2 conti e la istituzione di n. 1 nuovo conto, in attuazione delle disposizioni contenute nella determinazione dirigenziale n. DPF012/10 del 6 aprile 2018, adottata dal Dipartimento per la Salute e il Welfare della Regione Abruzzo – Servizio Programmazione Economico-Finanziaria e Finanziamento dei SSR;

PROPONE DI DELIBERARE QUANTO SEGUE:

per tutti i motivi esplicitati in narrativa e che debbono intendersi per integralmente riportati e trascritti nel presente dispositivo,

di istituire, per le ragioni espresse in narrativa, n. 4 nuovi sottoconti (di quinto livello) come di seguito indicati:

- 03.01.01.02.14 denominato "Quota rimborsi per maggiore spesa sostenuta per incremento tariffe termali";
- 07.15.03.01.17 denominato "Accantonamenti per rimborsi maggiore spesa sostenuta per incremento tariffe termali";
- 02.03.03.02.17 denominato "Quota rimborsi per maggiore spesa sostenuta per incremento tariffe termali";
- 03.02.01.01.18 denominato "Utilizzo fondi per rimborsi maggiore spesa sostenuta per incremento tariffe termali";

di correggere il codice di aggregazione con lo Stato Patrimoniale dei seguenti sottoconti:

- 02.02.03.02.02 denominato "Fondo svalutazione fabbricati non strumentali (disponibili)";
 - 02.02.03.02.03 denominato "Fondo svalutazione fabbricati strumentali (indisponibili)";
- rispettivamente:

da A.A.II.2 a A.A.II.2.A e da A.A.II.2 a A.A.II.2.b;

di istituire il seguente conto:

- 02.05.09.01.07 denominato "Erario c/IVA – split payment";

in attuazione delle disposizioni contenute nella determinazione dirigenziale n. DPF012/10 del 6 aprile 2018, adottata dal Dipartimento per la Salute e il Welfare della Regione Abruzzo – Servizio Programmazione Economico-Finanziaria e Finanziamento dei SSR;

Di stabilire che i predetti conti hanno validità dal 1° gennaio 2017;





Istituzione di nuovi conti patrimoniali per rimborsi per maggiore spesa sostenuta per incremento tariffe termali

SERIE	GRUPPO	MASTRO	CONTO	SOTTOCONTO	DESCRIZIONE	COD.SP DM 2012	Riclassifica SP NEW
02	03	03	02	17	Quota rimborsi per maggiore spesa sostenuta per Incremento tariffe termali	PBA090	P.B.3

Istituzione di nuovi conti patrimoniali per split payment

SERIE	GRUPPO	MASTRO	CONTO	SOTTOCONTO	DESCRIZIONE	COD.SP DM 2012	Riclassifica SP NEW
02	05	09	01	07	Erario c/IVA - split payment	PDA320	P.D.9

Correzione raccordi

SERIE	GRUPPO	MASTRO	CONTO	SOTTOCONTO	DESCRIZIONE	COD.SP DM 2012	Riclassifica SP NEW
02	02	03	02	02	F.do Svalut. Fabbricati non strumentali (disponibili)	AAA570	A.A.II.2.a
02	02	03	02	03	F.do Svalut. Fabbricati strumentali (indisponibili)	AAA570	A.A.II.2.b

Istituzione di nuovi conti economici per rimborsi per maggiore spesa sostenuta per incremento tariffe termali

SERIE	GRUPPO	MASTRO	CONTO	SOTTOCONTO	DESCRIZIONE	COD.SP DM 2012	Riclassifica CE NEW
03	01	01	02	14	Quota rimborsi per maggiore spesa sostenuta per incremento tariffe termali	AA0040	A.1.a
03	02	01	01	18	Utilizzo fondi per rimborsi maggiore spesa sostenuta per incremento tariffe termali	AA0280	A.3
07	15	03	01	17	Accantonamenti per rimborsi maggiore spesa sostenuta per incremento tariffe termali	BA2780	B.11.c

CONTROLLO DI BUDGET

Si attesta, previa verifica, che il costo derivante dal presente atto trova sufficiente capienza all'interno del budget assegnato sul conto di CO.GE. n..... del bilancio (anno)

Il Direttore/Responsabile U.O. _____

Firma _____

RISCONTRO CONTABILE

Si attesta l'esecuzione del riscontro di regolarità contabile e di verifica e/o effettuazione delle scritture contabili anche ai fini della liquidazione e del pagamento.

Il Direttore e/o Responsabile U.O.

Della sujestesa deliberazione viene iniziata la pubblicazione il giorno


7.5 MAG. 2013 con prot. n. **20255**

all'Albo della ASL per rimanere ivi affissa per 15 giorni consecutivi ai sensi della L. n. 267/2000 e della L.R. n. 28/1992.

La sujestesa deliberazione diverrà esecutiva a far data dal decimo giorno successivo alla pubblicazione.

La sujestesa deliberazione è stata dichiarata "immediatamente eseguibile".

Il Funzionario preposto



IMPIANTISTICA-ANTINFORTUNISTICA SRL

Bilancio di esercizio al 31-12-2017

Dati anagrafici

Sede in	CHIETI
Codice Fiscale	01949930695
Numero Rea	CHIETI 140484
P.I.	01949930695
Capitale Sociale Euro	10.328
Forma giuridica	SOCIETA' A RESPONSABILITA' LIMITATA
Settore di attività prevalente (ATECO)	749093
Società in liquidazione	no
Società con socio unico	no
Società sottoposta ad altrui attività di direzione e coordinamento	no
Appartenenza a un gruppo	no



Stato patrimoniale

	31-12-2017	31-12-2016
Stato patrimoniale		
Attivo		
A) Crediti verso soci per versamenti ancora dovuti	7.230	7.230
B) Immobilizzazioni		
I - Immobilizzazioni immateriali	1.423	0
II - Immobilizzazioni materiali	1.022	900
III - Immobilizzazioni finanziarie	0	0
Totale immobilizzazioni (B)	2.445	900
C) Attivo circolante		
I - Rimanenze	0	0
II - Crediti		
esigibili entro l'esercizio successivo	290.689	267.703
Totale crediti	290.689	267.703
III - Attività finanziarie che non costituiscono immobilizzazioni	0	0
IV - Disponibilità liquide	15.541	22.471
Totale attivo circolante (C)	306.230	290.174
D) Ratei e risconti	1.683	25
Totale attivo	317.588	298.329
Passivo		
A) Patrimonio netto		
I - Capitale	10.328	10.328
II - Riserva da soprapprezzo delle azioni	0	0
III - Riserve di rivalutazione	0	0
IV - Riserva legale	7.112	7.112
V - Riserve statutarie	0	0
VI - Altre riserve	70.816	70.382
VII - Riserva per operazioni di copertura dei flussi finanziari attesi	0	0
VIII - Utili (perdite) portati a nuovo	0	0
IX - Utile (perdita) dell'esercizio	1.091	433
Perdita ripianata nell'esercizio	0	0
X - Riserva negativa per azioni proprie in portafoglio	0	0
Totale patrimonio netto	89.347	88.255
B) Fondi per rischi e oneri	0	0
C) Trattamento di fine rapporto di lavoro subordinato	10.372	9.172
D) Debiti		
esigibili entro l'esercizio successivo	217.290	199.587
Totale debiti	217.290	199.587
E) Ratei e risconti	579	1.315
Totale passivo	317.588	298.329

Conto economico

	31-12-2017	31-12-2016
Conto economico		
A) Valore della produzione		
1) ricavi delle vendite e delle prestazioni	638.762	674.075
5) altri ricavi e proventi		
altri	17.641	20.625
Totale altri ricavi e proventi	17.641	20.625
Totale valore della produzione	656.403	694.700
B) Costi della produzione		
7) per servizi	619.821	631.318
9) per il personale		
a) salari e stipendi	15.108	15.093
b) oneri sociali	4.787	4.777
c), d), e) trattamento di fine rapporto, trattamento di quiescenza, altri costi del personale	1.349	1.245
c) trattamento di fine rapporto	1.233	1.186
e) altri costi	116	59
Totale costi per il personale	21.244	21.115
10) ammortamenti e svalutazioni		
a), b), c) ammortamento delle immobilizzazioni immateriali e materiali, altre svalutazioni delle immobilizzazioni	804	554
a) ammortamento delle immobilizzazioni immateriali	356	0
b) ammortamento delle immobilizzazioni materiali	448	554
d) svalutazioni dei crediti compresi nell'attivo circolante e delle disponibilità liquide	1.361	1.245
Totale ammortamenti e svalutazioni	2.165	1.799
14) oneri diversi di gestione	10.789	33.300
Totale costi della produzione	654.019	687.532
Differenza tra valore e costi della produzione (A - B)	2.384	7.168
C) Proventi e oneri finanziari		
16) altri proventi finanziari		
d) proventi diversi dai precedenti		
altri	947	218
Totale proventi diversi dai precedenti	947	218
Totale altri proventi finanziari	947	218
17) interessi e altri oneri finanziari		
altri	0	34
Totale interessi e altri oneri finanziari	0	34
Totale proventi e oneri finanziari (15 + 16 - 17 + - 17-bis)	947	184
D) Rettifiche di valore di attività e passività finanziarie		
Totale delle rettifiche di valore di attività e passività finanziarie (18 - 19)	0	0
Risultato prima delle imposte (A - B + - C + - D)	3.331	7.352
20) Imposte sul reddito dell'esercizio, correnti, differite e anticipate		
imposte correnti	2.240	3.486
imposte relative a esercizi precedenti	0	3.433
Totale delle imposte sul reddito dell'esercizio, correnti, differite e anticipate	2.240	6.919
21) Utile (perdita) dell'esercizio	1.091	433



Rendiconto finanziario, metodo indiretto

31-12-2017 31-12-2016

Rendiconto finanziario, metodo indiretto

A) Flussi finanziari derivanti dall'attività operativa (metodo indiretto)		
Utile (perdita) dell'esercizio	1.091	433
Imposte sul reddito	2.240	6.919
Interessi passivi/(attivi)	(947)	(184)
(Dividendi)	0	0
(Plusvalenze)/Minusvalenze derivanti dalla cessione di attività	0	0
1) Utile (perdita) dell'esercizio prima d'imposte sul reddito, interessi, dividendi e plus/minusvalenze da cessione	2.384	7.168
Rettifiche per elementi non monetari che non hanno avuto contropartita nel capitale circolante netto	0	0
Accantonamenti ai fondi	804	554
Ammortamenti delle immobilizzazioni	0	0
Svalutazioni per perdite durevoli di valore	0	0
Rettifiche di valore di attività e passività finanziarie di strumenti finanziari derivati che non comportano movimentazione monetarie	0	0
Altre rettifiche in aumento/(in diminuzione) per elementi non monetari	1.361	1.245
Totale rettifiche per elementi non monetari che non hanno avuto contropartita nel capitale circolante netto	2.165	1.799
2) Flusso finanziario prima delle variazioni del capitale circolante netto	4.549	8.967
Variazioni del capitale circolante netto	0	0
Decremento/(Incremento) delle rimanenze	(23.744)	59.078
Decremento/(Incremento) dei crediti verso clienti	21.844	(47.941)
Incremento/(Decremento) dei debiti verso fornitori	(1.658)	(25)
Decremento/(Incremento) dei ratei e risconti attivi	(736)	1.089
Incremento/(Decremento) dei ratei e risconti passivi	(6.984)	(11.171)
Altri decrementi/(Altri incrementi) del capitale circolante netto	(11.278)	1.030
Totale variazioni del capitale circolante netto	(6.729)	9.997
3) Flusso finanziario dopo le variazioni del capitale circolante netto		
Altre rettifiche	947	184
Interessi incassati/(pagati)	0	0
(Imposte sul reddito pagate)	0	0
Dividendi incassati	1.200	1.162
(Utilizzo dei fondi)	0	0
Altri incassi/(pagamenti)	2.147	1.346
Totale altre rettifiche	(4.582)	11.343
Flusso finanziario dell'attività operativa (A)		
B) Flussi finanziari derivanti dall'attività d'investimento		
Immobilizzazioni materiali	(570)	0
(Investimenti)	0	1
Disinvestimenti		
Immobilizzazioni immateriali	(1.779)	0
(Investimenti)	0	0
Disinvestimenti		
Immobilizzazioni finanziarie	0	0
(Investimenti)	0	0
Disinvestimenti		
Attività finanziarie non immobilizzate	0	0
(Investimenti)		

Disinvestimenti	0	0
(Acquisizione di rami d'azienda al netto delle disponibilità liquide)	0	0
Cessione di rami d'azienda al netto delle disponibilità liquide	0	0
Flusso finanziario dell'attività di investimento (B)	(2.349)	1
C) Flussi finanziari derivanti dall'attività di finanziamento		
Mezzi di terzi		
Incremento/(Decremento) debiti a breve verso banche	0	0
Accensione finanziamenti	0	0
(Rimborso finanziamenti)	0	0
Mezzi propri		
Aumento di capitale a pagamento	1	0
(Rimborso di capitale)	0	(1)
Cessione/(Acquisto) di azioni proprie	0	0
(Dividendi e acconti su dividendi pagati)	0	0
Flusso finanziario dell'attività di finanziamento (C)	1	(1)
Incremento (decremento) delle disponibilità liquide (A ± B ± C)	(6.930)	11.343
Effetto cambi sulle disponibilità liquide	0	0
Disponibilità liquide a inizio esercizio		
Depositi bancari e postali	21.131	9.883
Assegni	1.319	0
Danaro e valori in cassa	21	1.245
Totale disponibilità liquide a inizio esercizio	22.471	11.128
Di cui non liberamente utilizzabili	0	0
Disponibilità liquide a fine esercizio		
Depositi bancari e postali	14.946	21.131
Assegni	0	1.319
Danaro e valori in cassa	595	21
Totale disponibilità liquide a fine esercizio	15.541	22.471
Di cui non liberamente utilizzabili	0	0

Nota integrativa al Bilancio di esercizio chiuso al 31-12-2017

Nota integrativa, parte iniziale

Nota Integrativa al bilancio di esercizio al 31/12/2017 redatta in forma abbreviata ai sensi dell'art. 2435 bis c.c.

PREMESSA

Il bilancio chiuso al 31/12/2017 di cui la presente nota integrativa costituisce parte integrante ai sensi dell'art. 2423, primo comma del Codice Civile, corrisponde alle risultanze delle scritture contabili regolarmente tenute ed è redatto conformemente agli articoli 2423, 2423 ter, 2424, 2424 bis, 2425, 2425 bis del Codice Civile, secondo principi di redazione conformi a quanto stabilito dall'art. 2423 bis, criteri di valutazione di cui all'art. 2426 c.c..

Il bilancio del presente esercizio è stato redatto in forma abbreviata in conformità alle disposizioni di cui all'art. 2435-bis del Codice Civile, in quanto ricorrono i presupposti previsti dal comma 1 del predetto articolo. Conseguentemente, nella presente nota integrativa si forniscono le informazioni previste dal comma 1 dell'art. 2427 limitatamente alle voci specificate al comma 5 dell'art. 2435 bis del Codice Civile.

Inoltre, la presente nota integrativa riporta le informazioni richieste dai numeri 3) e 4) dell'art. 2428 c.c. e, pertanto, non si è provveduto a redigere la relazione sulla gestione ai sensi dell'art. 2435 - bis, comma 6 del Codice Civile.

I criteri di valutazione di cui all'art. 2426 Codice Civile sono conformi a quelli utilizzati nella redazione del bilancio del precedente esercizio, ad eccezione delle voci per le quali il D.Lgs. 139/2015 ha introdotto nuovi criteri di valutazione e non si sono verificati eventi eccezionali che abbiano reso necessario il ricorso a deroghe di cui agli artt. 2423 bis, secondo comma e 2423, quinto comma del Codice Civile.

Ove applicabili sono stati, altresì, osservati i principi e le raccomandazioni pubblicati dall'Organismo Italiano di Contabilità (OIC) al fine di dare una rappresentazione veritiera e corretta della situazione patrimoniale, finanziaria ed economica.

Non ci sono elementi dell'attivo e del passivo che ricadano sotto più voci dello schema di bilancio.

Ai fini della comparabilità dei saldi di bilancio, ai sensi dell'art. 2423 ter, quinto comma del Codice Civile, si è provveduto a riclassificare i saldi dell'esercizio precedente.

CRITERI DI REDAZIONE

Conformemente al disposto dell'articolo 2423 bis del Codice Civile, nella redazione del bilancio si è provveduto a:

- valutare le singole voci secondo prudenza ed in previsione di una normale continuità aziendale;
- includere i soli utili effettivamente realizzati nel corso dell'esercizio;
- determinare i proventi ed i costi nel rispetto della competenza temporale, ed indipendentemente dalla loro manifestazione finanziaria;
- comprendere tutti i rischi e le perdite di competenza, anche se divenuti noti dopo la conclusione dell'esercizio;
- considerare distintamente, ai fini della relativa valutazione, gli elementi eterogenei inclusi nelle varie voci del bilancio;
- mantenere immutati i criteri di valutazione adottati rispetto al precedente esercizio.



CRITERI DI VALUTAZIONE

I criteri applicati nella valutazione delle voci di bilancio, esposti di seguito, sono conformi a quanto disposto dall'art. 2426 del Codice Civile.

Immobilizzazioni immateriali

Le immobilizzazioni immateriali sono iscritte al costo di acquisto o di produzione interna, inclusi tutti gli oneri accessori di diretta imputazione, e sono sistematicamente ammortizzate in quote costanti in relazione alla residua possibilità di utilizzazione del bene, con indicazione in forma esplicita degli ammortamenti.

Immobilizzazioni materiali

Le immobilizzazioni materiali sono iscritte al costo storico di acquisizione comprendente gli oneri accessori di diretta imputazione.

Le spese di manutenzione e riparazione, diverse da quelle incrementative, non sono oggetto di capitalizzazione e vengono costantemente imputate a conto economico.

Ai sensi dell'art.10 della Legge 19 marzo 1983 n.72 Vi precisiamo che al 31/12/2017 non figurano nel patrimonio della società beni per i quali, in passato, sono state eseguite rivalutazioni monetarie o beni per i quali si è derogato ai criteri legali di valutazione, in applicazione dell'art.2426 c.c..

Gli ammortamenti dei cespiti sono calcolati a quote costanti applicando le aliquote massime fiscalmente consentite.

Le aliquote di ammortamento utilizzate riflettono, in ogni caso, la vita utile dei cespiti da ammortizzare.

L'inizio dell'ammortamento è fatto coincidere con il periodo di entrata in funzione del bene ed il termine della procedura coincide o con l'esercizio della sua alienazione oppure con quello in cui, a seguito di un ultimo stanziamento di quote, si raggiunge la perfetta contrapposizione tra la consistenza del fondo ammortamento e il costo storico del bene.

I cespiti completamente ammortizzati compaiono in bilancio, al loro costo storico, sin tanto che essi non siano alienati o rottamati.

Partecipazioni

Non vi sono partecipazioni in bilancio.

Titoli di debito

Non vi sono titoli di debito in bilancio.

Rimanenze

La società non possiede rimanenze finali di magazzino.

Strumenti finanziari derivati

Non vi sono strumenti finanziari derivati.

Crediti



I crediti sono iscritti in attivo della situazione patrimoniale al loro valore nominale. L'ammontare dei crediti così iscritti è ricondotto al "presumibile valore di realizzo" mediante l'iscrizione di una apposita voce correttiva denominata "fondo svalutazione crediti".

L'entità del richiamato fondo correttivo è determinata sia in funzione dei crediti già allo stato di "sofferenza" alla data di formazione del bilancio e sia in funzione di un generico rischio di mancato incasso dei crediti che a tale epoca sono considerati "sani".

Crediti tributari e per imposte anticipate

La voce 'Crediti tributari' accoglie gli importi certi e determinati derivanti da crediti per i quali sia sorto un diritto di realizzo tramite rimborso o compensazione.

La voce 'Crediti per imposte' accoglie le attività per imposte anticipate determinate in base alle differenze temporanee deducibili o al riporto a nuovo delle perdite fiscali, applicando l'aliquota stimata in vigore al momento in cui si ritiene tali differenze si riverseranno.

Disponibilità liquide

Le disponibilità liquide sono esposte al loro valore nominale.

Ratei e risconti

I ratei e i risconti sono stati iscritti sulla base del principio della competenza economico temporale e contengono i ricavi / costi di competenza dell'esercizio ed esigibili in esercizi successivi e i ricavi / costi sostenuti entro la chiusura dell'esercizio, ma di competenza di esercizi successivi.

Sono iscritte pertanto esclusivamente le quote di costi e di ricavi, comuni a due o più esercizi, l'entità dei quali varia in funzione del tempo.

Fondi per rischi ed oneri

I fondi per rischi rappresentano le passività connesse a situazioni esistenti alla data di bilancio, ma il cui verificarsi è solo probabile.

I fondi per oneri rappresentano passività certe, correlate a componenti negativi di reddito di competenza dell'esercizio, ma che avranno manifestazione numeraria nell'esercizio successivo.

Fondi per imposte, anche differite

Accoglie le passività per imposte probabili, derivanti da accertamenti non definitivi e contenziosi in corso, e le passività per imposte differite determinate in base alle differenze temporanee imponibili, applicando l'aliquota stimata in vigore al momento in cui si ritiene tali differenze si riverseranno.

Trattamento di fine rapporto di lavoro subordinato

Il trattamento di fine rapporto di lavoro subordinato è iscritto nel rispetto di quanto previsto dalla normativa vigente e corrisponde all'effettivo impegno della Società nei confronti dei singoli dipendenti alla data di chiusura del bilancio, dedotte le anticipazioni eventualmente corrisposte.

Debiti

La suddivisione degli importi esigibili entro e oltre l'esercizio è effettuata con riferimento alla scadenza contrattuale o legale, tenendo anche conto di fatti ed eventi che possono determinare una modifica della scadenza originaria.

I debiti sono indicati tra le passività in base al loro valore nominale, ritenuto rappresentativo del loro valore di estinzione.

I debiti originati da acquisizioni di beni sono iscritti al momento in cui sono trasferiti i rischi, gli oneri e i benefici; quelli relativi ai servizi sono rilevati al momento di effettuazione della prestazione; quelli finanziari e di altra natura al momento in cui scaturisce l'obbligazione verso la controparte.

I debiti tributari accolgono le passività per imposte certe e determinate, nonché le ritenute operate quale sostituto e non ancora versate alla data del bilancio.

Costi e ricavi

Sono esposti secondo il principio della prudenza e della competenza economica.



Nota integrativa abbreviata, attivo

INFORMAZIONI SULLO STATO PATRIMONIALE
ATTIVO

Crediti verso soci per versamenti ancora dovuti**CREDITI VERSO SOCI**

L'ammontare dei crediti vantati verso i soci per i versamenti dovuti alla data di chiusura dell'esercizio è pari ad € 7.230 (€ 7.230 nel precedente esercizio), di cui € 0 richiamati.

La variazione dell'esercizio è stata la seguente:

	Valore di inizio esercizio	Variazioni nell'esercizio	Valore di fine esercizio
Crediti per versamenti dovuti e richiamati	0	0	0
Crediti per versamenti dovuti non richiamati	7.230	0	7.230
Totale crediti per versamenti dovuti	7.230	0	7.230


Immobilizzazioni**IMMOBILIZZAZIONI**

Le immobilizzazioni sono pari a € 2.445 (€ 900 nel precedente esercizio).

Movimenti delle immobilizzazioni

La composizione e i movimenti delle singole voci sono così rappresentati:

	Immobilizzazioni immateriali	Immobilizzazioni materiali	Immobilizzazioni finanziarie	Totale immobilizzazioni
Valore di inizio esercizio				
Costo	10.683	19.959	0	30.642
Ammortamenti (Fondo ammortamento)	10.683	19.059		29.742
Valore di bilancio	0	900	0	900
Variazioni nell'esercizio				
Incrementi per acquisizioni	1.779	570	0	2.349
Ammortamento dell'esercizio	356	448		804
Totale variazioni	1.423	122	0	1.545
Valore di fine esercizio				
Costo	12.462	20.529	0	32.991
Ammortamenti (Fondo ammortamento)	11.039	19.507		30.546
Valore di bilancio	1.423	1.022	0	2.445

Immobilizzazioni immateriali


Immobilizzazioni Immateriali

Movimenti delle immobilizzazioni immateriali

La composizione ed i movimenti delle singole voci sono così rappresentati:

	Costi di impianto e di ampliamento	Costi di sviluppo	Diritti di brevetto industriale e diritti di utilizzazione delle opere dell'ingegno	Concessioni, licenze, marchi e diritti simili	Avviamento	Immobilizzazioni immateriali in corso e acconti	Altre immobilizzazioni immateriali	Totale immobilizzazioni immateriali
Valore di inizio esercizio								
Costo	0	0	264	10.419	0	0	0	10.683
Ammortamenti (Fondo ammortamento)	0	0	264	10.419	0	0	0	10.683
Valore di bilancio	-	-	-	-	-	-	-	0
Variazioni nell'esercizio								
Incrementi per acquisizioni	1.779	0	0	0	0	0	0	1.779
Ammortamento dell'esercizio	356	0	0	0	0	0	0	356
Totale variazioni	1.423	0	0	0	0	0	0	1.423
Valore di fine esercizio								
Costo	1.779	0	264	10.419	0	0	0	12.462
Ammortamenti (Fondo ammortamento)	356	0	264	10.419	0	0	0	11.039
Valore di bilancio	1.423	0	0	0	0	0	0	1.423

Qui di seguito sono fornite le seguenti ulteriori informazioni:

nel corso del 2017 sono state sostenute alcune spese notarili per modificare lo Statuto della società per euro 1.779; queste spese sono state capitalizzate come "Costi di impianto e ampliamento".

Immobilizzazioni materiali

Immobilizzazioni materiali

Le immobilizzazioni materiali sono pari a € 1.022 (€ 900 nel precedente esercizio).

Movimenti delle immobilizzazioni materiali

La composizione ed i movimenti delle singole voci sono così rappresentati:

	Terreni e fabbricati	Impianti e macchinario	Attrezzature industriali e commerciali	Altre immobilizzazioni materiali	Immobilizzazioni materiali in corso e acconti	Totale Immobilizzazioni materiali
Valore di inizio esercizio						
Costo	0	0	4.217	15.742	0	19.959

	Terreni e fabbricati	Impianti e macchinario	Attrezzature industriali e commerciali	Altre immobilizzazioni materiali	Immobilizzazioni materiali in corso e acconti	Totale immobilizzazioni materiali
Ammortamenti (Fondo ammortamento)	0	0	4.217	14.842	0	19.059
Valore di bilancio	0	0	0	900	0	900
Variazioni nell'esercizio						
Incrementi per acquisizioni	0	0	0	570	0	570
Ammortamento dell'esercizio	0	0	0	448	0	448
Totale variazioni	0	0	0	122	0	122
Valore di fine esercizio						
Costo	0	0	4.217	16.312	0	20.529
Ammortamenti (Fondo ammortamento)	0	0	4.217	15.290	0	19.507
Valore di bilancio	0	0	0	1.022	0	1.022

Qui di seguito sono fornite le seguenti ulteriori informazioni

Composizione della voce "Altre immobilizzazioni materiali"

La voce "Altre immobilizzazioni materiali" pari a € 1.022 è così composta:

	Descrizione	Valore di inizio esercizio	Variazioni nell'esercizio	Valore di fine esercizio
	Macchine d'ufficio elettroniche	462	341	803
	Lavori su immobili locali	438	-219	219
Totale		900	122	1.022

Attivo circolante

ATTIVO CIRCOLANTE

Crediti iscritti nell'attivo circolante

Crediti

I crediti compresi nell'attivo circolante sono pari a € 290.689 (€ 267.703 nel precedente esercizio).

La composizione è così rappresentata:

	Esigibili entro l'esercizio successivo	Esigibili oltre l'esercizio	Valore nominale totale	(Fondi rischi /svalutazioni)	Valore netto
Verso clienti	277.563	0	277.563	2.605	274.958
Crediti tributari	9.521	0	9.521		9.521
Verso altri	6.210	0	6.210	0	6.210
Totale	293.294	0	293.294	2.605	290.689

Variazioni e scadenza dei crediti iscritti nell'attivo circolante

Crediti - Distinzione per scadenza

Vengono di seguito riportati i dati relativi alla suddivisione dei crediti per scadenza, ai sensi dell'art. 2427, comma 1 numero 6 del codice civile:

	Valore di inizio esercizio	Variazione nell'esercizio	Valore di fine esercizio	Quota scadente entro l'esercizio	Quota scadente oltre l'esercizio	Di cui di durata residua superiore a 5 anni
Crediti verso clienti iscritti nell'attivo circolante	252.575	22.383	274.958	274.958	0	0
Crediti tributari iscritti nell'attivo circolante	12.645	(3.124)	9.521	9.521	0	0
Crediti verso altri iscritti nell'attivo circolante	2.483	3.727	6.210	6.210	0	0
Totale crediti iscritti nell'attivo circolante	267.703	22.986	290.689	290.689	0	0

I Crediti verso Clienti si riferiscono alle prestazioni di servizi effettuate dalla società con riferimento alla sua attività tipica di gestione.

Il fondo svalutazione crediti esistente al 01/01/2017 è stato incrementato con un nuovo accantonamento di euro 1.360,75 (pari allo 0,50% dei crediti risultanti in bilancio al 31/12/2017).

I Crediti verso Clienti, pari complessivamente ad euro 274.958 sono così composti:

- crediti per fatture già emesse e non ancora incassate: euro 197.002
(euro 199.608 diminuito del fondo svalutazione crediti pari ad euro 2.605)
- crediti per prestazioni eseguite ma non ancora fatturate: euro 14.823
- crediti v/clienti di dubbia realizzazione e/o in contenzioso: euro 683
- crediti v/clienti per fatture emesse e in contenzioso: euro 57.433
- effetti al SBF presso Banca Bper: euro 5.012

I Crediti Tributari (euro 9.521) sono così costituiti:

- ritenute d'acconto subite sulle fatture emesse verso i condomini: euro 227
- ritenute d'acconto subite sugli interessi attivi bancari/postali: euro 0
- acconti Ires 2017: euro 951
- acconti Irap 2017: euro 1.581
- acconti Inail 2017: euro 885
- acconto Imp. Sostitutiva su Tfr: euro 22
- credito Ires: euro 1.585
- credito Irap: euro 614
- credito Iva 2017: euro 2.298
- credito per istanza rimborso Ires: euro 1.358

Il "credito per istanza rimborso Ires" deriva dalla previsione di rimborso Ires in seguito alla presentazione dell'istanza di rimborso come da D.L. 16/2012 che ha previsto il rimborso delle maggiori imposte sui redditi pagate fino al 2011 e correlate all'ineducibilità dell'Irap riconducibile alle spese per il personale dipendente ed assimilato; nel 2015 c'era stato un rimborso parziale per euro 362; nel 2017 c'è stato un rimborso parziale per euro 18,10.

I Crediti verso Altri (euro 6.210) sono così costituiti:

- credito nei confronti dell'ex amministratore Di Girolamo per un anticipo su busta paga prelevato in misura superiore alla busta paga medesima: euro 1.004
- acconti avvocato per anticipo spese legali: euro 2.747
- anticipi a fornitori per servizi: euro 2.459

Disponibilità liquide

Disponibilità liquide

Le disponibilità liquide comprese nell'attivo circolante sono pari a € 15.541 (€ 22.471 nel precedente esercizio).

La composizione ed i movimenti delle singole voci sono così rappresentati:

	Valore di inizio esercizio	Variazione nell'esercizio	Valore di fine esercizio
Depositi bancari e postali	21.131	(6.185)	14.946
Assegni	1.319	(1.319)	0
Denaro e altri valori in cassa	21	574	595
Totale disponibilità liquide	22.471	(6.930)	15.541

Ratei e risconti attivi

RATEI E RISCONTI ATTIVI

I ratei e risconti attivi sono pari a € 1.683 (€ 25 nel precedente esercizio).

La composizione ed i movimenti delle singole voci sono così rappresentati:

	Valore di inizio esercizio	Variazione nell'esercizio	Valore di fine esercizio
Ratei attivi	0	0	0
Risconti attivi	25	1.658	1.683
Totale ratei e risconti attivi	25	1.658	1.683

Composizione dei risconti attivi:

	Descrizione	Importo
	Spese Telefoniche	91
	Costi di formazione competenza 2018	1.592
Totale		1.683



Nota integrativa abbreviata, passivo e patrimonio netto

INFORMAZIONI SULLO STATO PATRIMONIALE PASSIVO E PATRIMONIO NETTO

Patrimonio netto

PATRIMONIO NETTO

Il patrimonio netto esistente alla chiusura dell'esercizio è pari a € 89.347 (€ 88.255 nel precedente esercizio).

Variazioni nelle voci di patrimonio netto

Nei prospetti riportati di seguito viene evidenziata la movimentazione subita durante l'esercizio dalle singole poste che compongono il Patrimonio Netto:

	Valore di inizio esercizio	Destinazione del risultato dell'esercizio precedente		Altre variazioni			Risultato d'esercizio	Valore di fine esercizio
		Attribuzione di dividendi	Altre destinazioni	Incrementi	Decrementi	Riclassifiche		
Capitale	10.328	0	0	0	0	0		10.328
Riserva da soprapprezzo delle azioni	0							0
Riserve di rivalutazione	0							0
Riserva legale	7.112	0	0	0	0	0		7.112
Riserve statutarie	0							0
Altre riserve								
Riserva straordinaria	70.382	0	0	433	0	0		70.815
Varie altre riserve	0	0	0	0	0	1		1
Totale altre riserve	70.382	0	0	433	0	1		70.816
Riserva per operazioni di copertura dei flussi finanziari attesi	0							0
Utili (perdite) portati a nuovo	0							0
Utile (perdita) dell'esercizio	433	0	(433)	0	0	0	1.091	1.091
Perdita ripianata nell'esercizio	0							0
Riserva negativa per azioni proprie in portafoglio	0							0
Totale patrimonio netto	88.255	0	(433)	433	0	1	1.091	89.347

La voce "Altre Riserve" accoglie le differenze da arrotondamento all'unità di euro.

Ai fini di una migliore intelligibilità delle variazioni del patrimonio netto qui di seguito vengono evidenziate le movimentazioni dell'esercizio precedente delle voci del patrimonio netto:

	Valore di inizio esercizio	Attribuzione di dividendi	Altre destinazioni	Incrementi
Capitale	10.328	0	0	0
Riserva legale	7.112	0	0	0

Altre riserve				
Riserva straordinaria	54.593	0	0	15.789
Varie altre riserve	1	0	0	0
Totale altre riserve	54.594	0	0	15.789
Utili (perdite) portati a nuovo	6.455	0	-6.455	0
Utile (perdita) dell'esercizio	9.334	0	-9.334	0
Totale Patrimonio netto	87.823	0	-15.789	15.789

	Decrementi	Riclassifiche	Risultato d'esercizio	Valore di fine esercizio
Capitale	0	0		10.328
Riserva legale	0	0		7.112
Altre riserve				
Riserva straordinaria	0	0		70.382
Varie altre riserve	0	-1		0
Totale altre riserve	0	-1		70.382
Utili (perdite) portati a nuovo	0	0		0
Utile (perdita) dell'esercizio	0	0	433	433
Totale Patrimonio netto	0	-1	433	88.255

A complemento delle informazioni fornite sul Patrimonio netto qui di seguito si specificano le seguenti ulteriori informazioni:

l'utile risultante dal bilancio al 31/12/2016 di euro 433 è stato integralmente accantonato a riserva straordinaria;

l'utile risultante dal bilancio al 31/12/2017 di euro 1.091, se non distribuito, potrà essere integralmente accantonato a riserva straordinaria.

Disponibilità e utilizzo del patrimonio netto

Disponibilità ed utilizzo delle voci di patrimonio netto

Le informazioni richieste dall'articolo 2427, comma 1 numero 7-bis del codice civile relativamente alla specificazione delle voci del patrimonio netto con riferimento alla loro origine, possibilità di utilizzazione e distribuibilità, nonché alla loro avvenuta utilizzazione nei precedenti esercizi, sono desumibili dai prospetti sottostanti:

	Importo	Origine / natura	Possibilità di utilizzazione	Quota disponibile	Riepilogo delle utilizzazioni effettuate nei tre precedenti esercizi	
					per copertura perdite	per altre ragioni
Capitale	10.328			0	0	0
Riserva da soprapprezzo delle azioni	0					
Riserve di rivalutazione	0					
Riserva legale	7.112			0	0	0
Riserve statutarie	0					
Altre riserve						
Riserva straordinaria	70.815			70.815	0	0
Varie altre riserve	1			0	0	0
Totale altre riserve	70.816			70.815	0	0

	Importo	Origine / natura	Possibilità di utilizzazione	Quota disponibile	Riepilogo delle utilizzazioni effettuate nei tre precedenti esercizi	
					per copertura perdite	per altre ragioni
Riserva per operazioni di copertura dei flussi finanziari attesi	0					
Riserva negativa per azioni proprie in portafoglio	0					
Totale	88.256			70.815	0	0
Residua quota distribuibile				70.815		

Legenda: A: per aumento di capitale B: per copertura perdite C: per distribuzione ai soci D: per altri vincoli statutari E: altro

Fondi per rischi e oneri

FONDI PER RISCHI ED ONERI

I fondi per rischi ed oneri sono iscritti nelle passività per complessivi € 0 (€ 0 nel precedente esercizio).

Al 31/12/2017 non vi sono in bilancio Fondi per rischi ed oneri.

Trattamento di fine rapporto di lavoro subordinato

TFR

Il trattamento di fine rapporto di lavoro subordinato è iscritto tra le passività per complessivi € 10.372 (€ 9.172 nel precedente esercizio).

Il fondo Trattamento Fine Rapporto è stato incrementato di Euro 1.200 in relazione alle quote maturate nell'esercizio 2017 in conformità alle disposizioni legislative e contrattuali.

La composizione ed i movimenti delle singole voci sono così rappresentati:

Trattamento di fine rapporto di lavoro subordinato	
Valore di inizio esercizio	9.172
Variazioni nell'esercizio	
Accantonamento nell'esercizio	1.200
Totale variazioni	1.200
Valore di fine esercizio	10.372

Debiti

DEBITI

I debiti sono iscritti nelle passività per complessivi € 217.290 (€ 199.587 nel precedente esercizio).

La composizione delle singole voci è così rappresentata:

	Valore di inizio esercizio	Variazioni nell'esercizio	Valore di fine esercizio
Accounti	4.501	-4.501	0
Debiti verso fornitori	185.150	21.844	206.994
Debiti tributari	4.688	221	4.909

Debiti vs.istituti di previdenza e sicurezza sociale	4.516	-566	3.950
Altri debiti	732	705	1.437
Totale	199.587	17.703	217.290

Variazioni e scadenza dei debiti

Debiti - Distinzione per scadenza

Qui di seguito vengono riportati i dati relativi alla suddivisione dei debiti per scadenza, ai sensi dell'art. 2427, comma

1 numero 6 del codice civile:

	Valore di inizio esercizio	Variazione nell'esercizio	Valore di fine esercizio	Quota scadente entro l'esercizio	Quota scadente oltre l'esercizio	Di cui di durata residua superiore a 5 anni
Acconti	4.501	(4.501)	0	0	0	0
Debiti verso fornitori	185.150	21.844	206.994	206.994	0	0
Debiti tributari	4.688	221	4.909	4.909	0	0
Debiti verso istituti di previdenza e di sicurezza sociale	4.516	(566)	3.950	3.950	0	0
Altri debiti	732	705	1.437	1.437	0	0
Totale debiti	199.587	17.703	217.290	217.290	0	0

I Debiti verso fornitori pari ad euro 206.994 sono così composti:

debiti per fatture ricevute e non ancora pagate: euro 27.530

debiti per fatture da ricevere: euro 179.464

I Debiti Tributari pari ad euro 4.909 sono così costituiti:

Ritenute d'acconto IRPEF dipendenti: euro 156

Ritenute d'acconto IRPEF lavoratori autonomi: euro 1.653

Ritenute d'acconto IRPEF su compensi amministratori: euro 827

Saldo Imposta sostitutiva su Tfr 2017: euro 33

Saldo Irap 2017: euro 1.669

Saldo Ires 2017: euro 571

I Debiti Previdenziali pari ad euro 3.950 sono così costituiti:

INPS dipendenti: euro 879

INPS amministratori: euro 2.211

INAIL dipendenti + amministratori: euro 860

Gli Altri Debiti pari ad euro 1.437 sono così costituiti:

debiti verso dipendenti per stipendi: euro 1.037

note credito da emettere a clienti: euro 400

Ratei e risconti passivi

RATEI E RISCONTI PASSIVI


I ratei e risconti passivi sono iscritti nelle passività per complessivi € 579 (€ 1.315 nel precedente esercizio).

La composizione ed i movimenti delle singole voci sono così rappresentati:

	Valore di inizio esercizio	Variazione nell'esercizio	Valore di fine esercizio
Ratei passivi	1.315	(736)	579
Risconti passivi	0	0	0
Totale ratei e risconti passivi	1.315	(736)	579

Composizione dei ratei passivi:

	Descrizione	Importo
	Utenze telefoniche	174
	Spese bancarie e postali	405
Totale		579



Nota integrativa abbreviata, conto economico

INFORMAZIONI SUL CONTO ECONOMICO

Valore della produzione

VALORE DELLA PRODUZIONE

Suddivisione dei ricavi delle vendite e delle prestazioni per categoria di attività

Ricavi delle vendite e delle prestazioni - Ripartizione per categoria di attività

In relazione a quanto disposto dall'art. 2427, comma 1 numero 10 del codice civile viene esposta nei seguenti prospetti la ripartizione dei ricavi per categorie di attività:

Categoria di attività	Valore esercizio corrente
Verifiche Chieti	235.043
Verifiche Ascensori Chieti	2.602
Verifiche Lanciano	337.430
Verifiche Ascensori Lanciano	8.471
Verifiche legge 462 Abruzzo	21.197
Verifiche legge 462 Lazio	33.869
Verifiche legge 462 Molise	150
Totale	638.762

Altri ricavi e proventi

Gli altri ricavi e proventi sono iscritti nel valore della produzione del conto economico per complessivi € 17.641 (€ 20.625 nel precedente esercizio).

La composizione delle singole voci è così costituita:

	Valore esercizio precedente	Variazione	Valore esercizio corrente
Altri			
Rimborsi spese	4.607	5.112	9.719
Sopravvenienze e insussistenze attive	15.987	-8.090	7.897
Altri ricavi e proventi	31	-6	25
Totale altri	20.625	-2.984	17.641
Totale altri ricavi e proventi	20.625	-2.984	17.641

Costi della produzione

COSTI DELLA PRODUZIONE



Spese per servizi

Le spese per servizi sono iscritte nei costi della produzione del conto economico per complessivi € 619.821 (€ 631.318 nel precedente esercizio).

La composizione delle singole voci è così costituita:

	Valore esercizio precedente	Variazione	Valore esercizio corrente
Lavorazioni esterne	552.741	-28.957	523.784
Compensi agli amministratori	55.228	-34.572	20.656
Consulenze fiscali, amministrative e commerciali	7.878	12.871	20.749
Spese telefoniche	5.143	-423	4.720
Servizi da imprese finanziarie e banche di natura non finanziaria	2.131	247	2.378
Spese di viaggio e trasferta	1.631	2.754	4.385
Altri	6.566	36.583	43.149
Totale	631.318	-11.497	619.821

Spese per godimento beni di terzi

Le spese per godimento beni di terzi sono iscritte nei costi della produzione del conto economico per complessivi € 0 (€ 0 nel precedente esercizio).

Oneri diversi di gestione

Gli oneri diversi di gestione sono iscritti nei costi della produzione del conto economico per complessivi € 10.789 (€ 33.300 nel precedente esercizio).

La composizione delle singole voci è così costituita:

	Valore esercizio precedente	Variazione	Valore esercizio corrente
Imposte di bollo	310	0	310
Diritti camerali	296	-24	272
Perdite su crediti	17.829	-17.829	0
Sopravvenienze e insussistenze passive	46	406	452
Altri oneri di gestione	14.819	-5.064	9.755
Totale	33.300	-22.511	10.789

Proventi e oneri finanziari

PROVENTI E ONERI FINANZIARI

Ripartizione degli interessi e altri oneri finanziari per tipologia di debiti

Interessi e altri oneri finanziari - Ripartizione per tipologia di debiti



In relazione a quanto disposto dall'art. 2427, comma 1 numero 12 del codice civile viene esposta nel seguente prospetto la suddivisione della voce "interessi ed altri oneri finanziari":

Importo e natura dei singoli elementi di ricavo/costo di entità o incidenza eccezionali

RICAVI DI ENTITA' O INCIDENZA ECCEZIONALI

In relazione a quanto disposto dall'art. 2427, comma 1 numero 13 del codice civile, il seguente prospetto riporta i ricavi di entità o incidenza eccezionali:

Voce di ricavo	Importo	Natura
Ricavi da verifiche	638.762	
Totale	638.762	

COSTI DI ENTITA' O INCIDENZA ECCEZIONALI

In relazione a quanto disposto dall'art. 2427, comma 1 numero 13 del codice civile, il seguente prospetto riporta i costi di entità o incidenza eccezionali:

Voce di costo	Importo	Natura
Costo verifiche da terzi	523.784	
Totale	523.784	

Imposte sul reddito d'esercizio, correnti, differite e anticipate

IMPOSTE SUL REDDITO D'ESERCIZIO, CORRENTI, DIFFERITE E ANTICIPATE

La composizione delle singole voci è così rappresentata:

	Imposte correnti	Imposte relative a esercizi precedenti	Imposte differite	Imposte anticipate	Proventi (oneri) da adesione al regime consolidato fiscale /trasparenza fiscale
IRES	571	0	0	0	
IRAP	1.669	0	0	0	
Totale	2.240	0	0	0	0



Nota integrativa abbreviata, altre informazioni

ALTRE INFORMAZIONI

Dati sull'occupazione

Dati sull'occupazione

Vengono di seguito riportate le informazioni concernenti il personale, ai sensi dell'art. 2427, comma 1 numero 15 del codice civile:

	Numero medio
Impiegati	1
Totale Dipendenti	1

Compensi, anticipazioni e crediti concessi ad amministratori e sindaci e impegni assunti per loro conto

Compensi agli organi sociali

Vengono di seguito riportate le informazioni concernenti gli amministratori ed i sindaci, ai sensi dell'art. 2427, comma 1 numero 16 del codice civile:

	Amministratori
Compensi	20.656

I compensi degli amministratori di competenza dell'anno 2017 ammontano complessivamente ad euro 20.656 (comprensivi di oneri previdenziali ed assistenziali a carico azienda), sono relativi alla normale attività amministrativa e sono stati interamente erogati nell'esercizio.

Impegni, garanzie e passività potenziali non risultanti dallo stato patrimoniale


Impegni, garanzie e passività potenziali non risultanti dallo stato patrimoniale

In relazione a quanto disposto dall'art. 2427, comma 1 numero 9 del codice civile, non risultano impegni, garanzie e passività potenziali non risultanti dallo stato patrimoniale.

Informazioni sui patrimoni e i finanziamenti destinati ad uno specifico affare

Informazioni su patrimoni e finanziamenti destinati ad uno specifico affare

Non vi sono patrimoni e/o finanziamenti destinati ad uno specifico affare, ai sensi degli artt. 2447 bis e 2447 decies del codice civile.



Informazioni sulle operazioni con parti correlate

Operazioni con parti correlate

Non vi sono operazioni realizzate con parti correlate, ai sensi dell'art. 2427, comma 1 numero 22-bis del codice civile.

Informazioni sugli accordi non risultanti dallo stato patrimoniale

Accordi non risultanti dallo stato patrimoniale

Non vi sono accordi non risultanti dallo stato patrimoniale, ai sensi dell'art. 2427, comma 1 numero 22-ter del codice civile.

Informazioni sui fatti di rilievo avvenuti dopo la chiusura dell'esercizio

Fatti di rilievo avvenuti dopo la chiusura dell'esercizio

Non vi sono fatti di rilievo avvenuti dopo la chiusura dell'esercizio, ai sensi dell'art. 2427, comma 1 numero 22-quater del codice civile.

Informazioni relative agli strumenti finanziari derivati ex art. 2427-bis del Codice Civile

Strumenti finanziari derivati

Non vi sono strumenti finanziari derivati ai sensi dell'art. 2427 bis, comma 1, punto 1 del codice civile.

Prospetto riepilogativo del bilancio della società che esercita l'attività di direzione e coordinamento

Informazioni sulle società o enti che esercitano attività di direzione e coordinamento - art. 2497 bis del Codice Civile


La società non è soggetta a direzione o coordinamento da parte di società o enti.

Azioni proprie e di società controllanti

Azioni proprie e azioni/quote di società controllanti

In adempimento a quanto previsto dall'art. 2435 - bis, comma 7 del codice civile, la società non possiede, anche per tramite di società fiduciaria o per interposta persona, azioni proprie e/o azioni o quote di società controllanti, né ha acquistato o alienato, anche per tramite di società fiduciarie o per interposta persona, azioni proprie e/o azioni o quote di società controllanti.

Proposta di destinazione degli utili o di copertura delle perdite



Destinazione del risultato d'esercizio

Ai sensi dell'art. 2427, comma 1 numero 22-septies del codice civile, si propone la destinazione del risultato d'esercizio come segue:

accantonamento a Riserva Straordinaria dell'utile di esercizio al 31/12/2017 di euro 1.090,86 (arrotondato euro 1.091).



Nota integrativa, parte finale

L'organo amministrativo

DAMIANO EGEO LUCA



Dichiarazione di conformità del bilancio

Dichiarazione di conformità

Copia corrispondente ai documenti conservati presso la società.

LA SOTTOSCRITTA SILVANA DE DONATO, DOTTORE COMMERCIALISTA ISCRITTA ALL'ALBO DEI DOTTORI COMMERCIALISTI ED ESPERTI CONTABILI DI CHIETI CON IL N. 140, QUALE INCARICATA DAL LEGALE RAPPRESENTANTE DELLA SOCIETA' AI SENSI DELL'ART. 31 COMMA 2-QUATER DELLA LEGGE 340/2000, DICHIARA CHE IL DOCUMENTO INFORMATICO IN FORMATO XBRL CONTENENTE LO STATO PATRIMONIALE ED IL CONTO ECONOMICO, E LA PRESENTE NOTA INTEGRATIVA, SONO CONFORMI AI CORRISPONDENTI DOCUMENTI ORIGINALI DEPOSITATI PRESSO LA SOCIETA' AI SENSI DELL'ART. 31 COMMA 2-QUINQUES DELLA LEGGE 340/2000.

DE DONATO SILVANA



BILANCIO A SEZIONI CONTR. al 31.12.17 Pag. : 01

INPIANTISTICA

ATTIVITA'		PASSIVITA'			
1051001	CREDITI VERSO SOCI VERS.	7.229,60	2101001	CAPITALE SOCIALE	10.328,00
	CREDITI VERSO SOCI	7.229,60	2101004	RISERVA LEGALE	7.112,47
	CREDITI VERSO SOCI	7.229,60	2101007	RISERVA STRAORDINARIA	70.814,53
1101001	SPESE DI COSTITUZIONE E N	1.778,61		PATRIMONIO NETTO	88.254,99
	COSTI D'IMPIANTO E AMPLIA	1.778,61		PATRIMONIO NETTO	88.254,99
1103002	SOFTWARE	264,00	2251001	F. AMM. COSTI D'IMPIANTO/	355,72
	DIRITTI BREV. E OPERE ING	264,00	2251003	F. AMM. DIRITTI-BREV-OP.	1.368,61
1104001	CONCESSIONI LICENZE E SIM	9.049,92	2251004	F. AMM. CONCESSIONI-LIC-M	9.049,92
1104002	MARCHI FABBRICA E DI COMM	1.368,61	2251007	F. AMM. SOFTWARE	264,00
	CONCESS.LICENZE,MARCHI,E	10.418,53		F. AMM.TO IMMOB. IMMATERI	11.038,25
	IMMOBILIZZAZIONI IMMATERI	12.461,14	2252003	F. AMM. ATREZZATURE IND/C	4.217,00
1153001	ATTREZZATURE	4.217,00	2252011	F. AMM. LAVORI SU IMMOB.	876,80
1153002	MOBILI	1.020,00	2252012	F. AMM. MACCH.UFF.ELETTTR.	13.393,17
1153005	MACCHINE ELETTRONICHE	14.195,55	2252013	F. AMM. MOBILI	1.020,00
	ATTREZZATURA IND. E COMME	19.432,55		F. AMM.TO IMMOB. MATERIAL	19.506,97
1154001	LAVORI SU IMMOBILI LOCATI	1.096,00	2253001	FONDO SVALUTAZIONE CREDIT	2.605,32
	ALTRI BENI MATERIALI	1.096,00		F. SVALUTAZIONE ATTIVITA'	2.605,32
	IMMOBILIZZAZIONI MATERIAL	20.528,55		F. AMM.TO E RETT. ATTIVIT	33.150,54
13010	CREDITI VERSO CLIENTI	199.607,52	2301001	FONDO T.F.R. LAVORO SUBOR	10.372,06
	CREDITI VERSO CLIENTI	199.607,52		TRATT. FINE RAPPORTO LAV.	10.372,06
1301502	EFFETTI AL BRF C/O BPER	5.011,85		TRATTAMENTO DI FINE RAPPO	10.372,06
	PORTAFOGLIO EFFETTI	5.011,85	24040	DEBITI VERSO FORNITORI	27.530,33
1301601	FATTURE DA EMETTERE	14.027,70		DEBITI VERSO FORNITORI	27.530,33
1301603	CREDITI DUBBI E IN CONTEN	683,10	2404501	FATTURE DA RICEVERE	179.463,96
1301607	CRED. x FT ENESSE IN CONT	56.221,81	2404502	NOTE CREDITO DA EMETTERE	400,00
1301608	CRED.IN CONT.VS/EDA IMMOB	1.210,86		ALTRI DEBITI DI NATURA CO	179.863,96
	ALTRI CREDITI DI NAT. COM	72.943,47	2406001	ERARIO C/RIT. LAV. DIPEND	155,52
1302001	ANTICIPO SPESE LEGALI	2.746,77	2406002	ERARIO C/RIT. LAV. AUTONO	1.653,37
1302003	ANTICIPO A FORNITORI	2.352,02	2406005	DEBITO IRAP	1.669,00
	CREDITI DIVERSI	5.205,79	2406008	ERARIO C/RIT. COMP. AMMIN	827,00
1304504	ERARIO C/IVA-VERSAMENTI P	2.298,00	2406009	IMP.SOSTIT. SU RIVALUT. T	32,71
	CREDITI IVA	2.298,00	2406010	DEBITO IRES	571,00
1305005	SOCI E DIP. C/PRELEV. INF	1.003,83		DEBITI TRIBUTARI	4.908,60
1305006	ERARIO C/RIT.INT.ATTI.BANC.	,04	2406501	INPS C/CONTRIBUTI	879,18
1305009	ACCONTI IRAP	1.581,00	2406506	INPS C/CONTRIB. COMP. AMM	2.213,00
1305011	ACCONTI IRES	951,00	2406508	DEBITI PER INAIL	859,78
1305015	CREDITI PER IRES	1.585,00		DEBITI V/IST. PREVIDENZA	3.949,96
1305016	CREDITI PER IRAP	614,00	2407001	DIPENDENTI C/RETRIBUZIONI	1.037,00
1305018	R.A. DA CONDOMINI	227,28		ALTRI DEBITI	1.037,00
1305019	ERARIO C/CRED.IMP.SOST.TF	22,01		DEBITI	217.289,85
1305022	ACCONTI INAIL	884,84	2501001	RATEI PASSIVI	579,15
1305023	CREDITO RIMBORSO IRES	1.357,90		RATEI E RISCONTI PASSIVI	579,15
	CREDITI VERSO ALTRI	8.226,90		RATEI E RISCONTI PASSIVI	579,15
	CREDITI	293.293,53		Totale sezione	349.646,59
1401001	C/C POSTALE	5.776,10		Utile d'esercizio	1.090,86
1401008	BANCA POP. DELL'EMILIA RO	9.170,08		Totale a pareggio	350.737,45
	DEPOSITI BANCARI E POSTAL	14.946,18			
1403001	CASSA	594,89			
	MONARO E VALORI IN CASSA	594,89			
	DISPONIBILITA' LIQUIDE	15.541,07			
1451001	RATEI ATTIVI	,15			
1451002	RISCONTI ATTIVI	1.683,41			
	RATEI ATTIVI E RISCONTI A	1.683,56			
	RATEI E RISCONTI ATTIVI	1.683,56			
	Totale sezione	350.737,45			

BILANCIO A SEZIONI CONTR. al 31.12.17 Pag. : 02

IMPIANTISTICA

C O S T I		R I C A V I	
3101502 PRESTAZ. DI SERVIZI DA TE SERVIZI INDUSTRIALI	523.784,45 523.784,45	4101101 RICAVI VERIFICHE ex CHIET	235.042,86
3102004 RIMBORSO SPESE AD AMMINST	2.058,30	4101102 RICAVI VERIF.ASCEN.ex CHI	2.600,93
3102006 VIAGGI-SOGGIORNI-RISTORAN	4.384,60	4101104 RICAVI VERIF.TERR.ex LANC	337.430,46
3102012 ONAGGI E REGALIE DEDUCIBI	1.653,53	4101105 RICAVI VER.ASC.TERR.ex LA	8.471,43
3102014 ARROTONDAMENTI PASSIVI	10,27	4101106 RIC. VERIF. Legge 462 ABR	21.196,84
3102018 RIMBORSO SPESE A TERZI	336,00	4101107 RIC. VERIF. Legge 462 LAZ	33.669,00
3102020 SPESE x SERVIZI TELEMATIC SERVIZI COMMERCIALI	81,00 8.531,70	4101108 RIC. VERIF. Legge 462 MOL	150,00
3102503 CONSULENZA FISCALE E CONT	3.158,70	PRESTAZIONI	638.761,52
3102504 VIGILANZA E PULIZIA	1.832,26	4102002 RECUPERO SPESE LEGALI	4.858,00
3102505 SPESE POSTALI	81,28	ALTRI RICAVI	4.858,00
3102506 TELEFONO E TELEFAX	4.719,71	4105004 RIMBORSI SPESE	4.801,95
3102507 ELABORAZIONE LIBRI PAGA	919,67	4105008 ARROTONDAMENTI ATTIVI	21,08
3102510 CANCELLERIA E STAMPATI	808,36	4105018 RIMB. SPESE EMISSIONE RIB	58,90
3102516 SPESE AMM. E MAT. CONSUMO	2.225,59	ALTRI RICAVI E PROVENTI	4.881,93
3102518 SPESE LEGALI	3.640,00	VALORE DELLA PRODUZIONE	648.501,45
3102520 SP. LEGALI x REC. CREDITI	12.198,17	4205001 INTERESSI SU C/C BANCARI	,19
3102524 COMPENSI x REVISIONE LEGA SERVIZI AMMINISTRATIVI	832,00 30.415,74	4205002 INTERESSI LEGALI DA CLIE	947,05
3103501 STIPENDI E SALARI	15.107,50	ALTRI PROVENTI FINANZIARI	947,24
3103502 CONTRIBUTI PREV./ASSISTEN	4.519,03	PROVENTI FINANZIARI	947,24
3103503 CONTRIBUTI INAIL	267,58	4401003 SOPRAVVENIENZE ATTIVE	7.897,33
3103505 RIMBORSO SPESE SOCI E DIP	125,56	PROVENTI STRAORDINARI	7.897,33
3103508 ACCA.TO INDEMN.LIC. -T.F.	1.233,02	PROVENTI STRAORDINARI	7.897,33
3103509 COMPENSI AMMINISTRATORI	13.030,43	Totale sezione	657.346,02
3103510 ONERI SOCIALI AMMINISTRAT	3.022,94		
3103511 COMPENSI PER PREST.OCCASI	2.100,00		
3103515 CONTR. INAIL AMMINISTRATO COSTI DEL PERSONALE	355,85 39.751,91		
3104001 AMM. COSTI D'INPIANTO-AMP	755,72		
3104009 AMM. LAVORI SU IMMOB. LOC AMM.TI IMMOBIL. IMMATERIA	219,20 574,92		
3104506 AMM. MACCH.UFF.ELETTRONIC	228,95		
3104509 AMM.TO IMMOBILIZZAZIONI M	228,95		
3105501 SVALUTAZIONE CREDITI	1.360,75		
SVALUTAZIONE CREDITI-LIQU	1.360,75		
3107502 VALORI BOLLATI E VIDIMAZI	40,93		
3107510 CONTRIBUTI ASSOCIATIVI	250,00		
3107511 COMPENSI AMMINISTR. PROFE	4.246,46		
3107514 TASSA ANNUALE VID. LIBR S	309,87		
3107518 MATERIALI DI CONSUMO	532,00		
3107519 DIRITTO ANNUALE CCIAA	272,00		
3107522 RIMBORSO SPESE A SOCI ONERI DIVERSI DI GESTIONE	1.819,10 7.470,36		
3108011 INTERESSI E SANZIONI FISC	12,53		
SPESE ED ONERI PARZ.DEDUC	12,53		
COSTI DELLA PRODUZIONE	612.131,31		
3202002 COMMISS. E SPESE C/C POST	239,30		
3202005 COMMISSIONI E SPESE BANCA	2.138,66		
ALTRI ONERI FINANZIARI	2.377,96		
ONERI FINANZIARI	2.377,96		
3254601 COMP.X CONS.PROF.AUT.E FO	6.240,00		
3254602 COMP.X GESTIONE AUT.E FOR	17.007,58		
3254603 ONERI SU COMP.GEST.AUT.E	3.606,55		
3254604 COMP.X CONS.TERZI AUT.E F	12.200,00		
COMP.X AUTORIZ.E FORMAZIO	39.054,13		
COSTI DI SVILUPPO E QUALI	39.054,13		
3401003 SOPRAVVENIENZE PASSIVE	451,76		
ONERI STRAORDINARI	451,76		
ONERI STRAORDINARI	451,76		
3505001 IRAP	1.669,00		
3505003 IRES	571,00		
IMPOSTE SUL REDDITO DELLA'	2.240,00		
IMPOSTE SUL REDDITO	2.240,00		

BILANCIO A SEZIONI CONTR. al 31.12.17 Pag. : 03

INPIANTISTICA

COSTI		RICAVI	
Totale sezione	656.255,16		
Utile d'esercizio	1.090,86		
Totale a pareggio	657.346,02		




anno 2017

	P.O. Chieti	P.O. Ortona	P.O. Lanciano	P.O. Vasto	P.O. Atesa
B0010					
b.1) Acquisti di beni	37.065	7.899	14.736	10.656	982
B0020					
b.1.a) Acquisti di prodotti farmaceutici	14.628	4.890	8.045	6.252	750
B0030					
b.1.b) Emolumenti e prod. Dietetici	597	48	51	83	6
B0040					
b.1.c) Materiale per profilassi (vaccini)	44	3	13	23	2
B0050					
b.1.d) Materiali diagnostici e prodotti chimici	1.525	354	1.953	746	96
B0060					
b.1.e) Mat. diagnostici, latre rx, ecc.	127	38	12	4	10
B0070					
b.1.f) Presidi chirurgici e mat sanitari	12.288	1.799	2.077	2.071	77
B0080					
b.1.g) Materiali protesici e materiali per emodialisi	7.382	611	2.467	1.398	13
B0110					
b.1.h) Prodotti alimentari	4	1	12	3	1
B0120					
b.1.k) Materiali di guard. Pulizia e conv in genere	6	9	39	28	12
B0130					
b.1.l) Combustibili carburanti e lubrificanti	183	41	47	5	8
B0140					
b.1.m) Supp. Informatici e cancelleria	2	-	-	-	6
B0150					
b.1.n) Materiale per la manutenzione	279	105	20	43	1
B0200					
b.1.o) Altro	-	-	-	-	-
B0210					
b.2) Acquisti di servizi	24.086	6.950	14.093	12.836	2.457
B0240					
b.2.3) per ass. specialistica ambulatoriale	1.606	463	939	856	164
B0440					
b.2.7) per altra assistenza	-	-	-	-	-
B0470					
b.2.8) compartecipazione per attività libero prof (intramoenia)	-	-	-	-	-
B0510					
b.2.10) Cons sanitarie e non sanit	1.156	334	677	616	118
B0540					
b.2.11) Altri serv sanitari	529	153	310	282	54
B0580					
b.2.12) Formazione	2.777	801	1.625	1.480	283
B0590					
b.2.13) Servizi non sanitari	433	125	253	231	44
B0671					
b.2.13.a) Utenze	17.585	5.074	10.289	9.371	1.794
B0691					
b.2.13.b) Altro	2.396	691	1.402	1.277	244
B0700					
b.3) Manutenzioni e riparazioni	15.189	4.383	8.887	8.094	1.550
B0750					
b.4) Acquisto beni di terzi	3.989	1.151	2.334	2.126	407
B0800					
b.5) Personale ruolo sanitario	1.555	449	910	829	159
B0810					
b.6) Personale ruolo professionale	64.105	18.498	37.508	34.160	6.542
B0820					
b.7) Personale ruolo tecnico	136	39	80	72	14
B0830					
b.8) Personale ruolo amministrativo	7.499	2.164	4.388	3.996	765
B0840					
b.9) Oneri diversi di gestione	4.470	1.290	2.615	2.382	456
B0881					
b.10) + b.12) Ammortamenti delle immobilizzazioni	776	224	454	414	79
B0940					
b.14) Variazione delle rimanenze	5.323	1.536	3.115	2.837	543
B9999					
Totale costo della produzione (B)	412	119	241	220	42
	149.416	40.319	80.474	70.528	12.446

anno 2016

	P.O. Chieti	P.O. Ortona	P.O. Lanciano	P.O. Vasto	P.O. Atessa	P.O.
B0010						
b.1) Acquisti di beni	38.765	8.178	15.382	10.389	1.081	Guardiagrele
B0020	16.904	4.431	7.450	5.264	745	493
b.1.a) Acquisti di prodotti farmaceutici						
B0030	408	115	25	85	3	400
b.1.b) Emofrenativi e prod. Dietetici						
B0040	190	1	20	15	2	1
b.1.c) Materiale per profilassi (vaccini)						
B0050	2.483	331	2.798	727	110	2
b.1.d) Materiali diagnostici e prodotti chimici						
B0060	64	31	34	1	19	4
b.1.e) Mat. diagnostici, latte rx, ecc.						
B0070	10.324	2.629	2.207	2.879	115	55
b.1.f) Presidi chirurgici e mat sanitari						
B0080	7.955	484	2.579	1.190	18	18
b.1.g) Materiali protesici e materiali per emodialisi						
B0110	43	7	153	142	48	4
b.1.h) Prodotti alimentari						
B0120	8	22	67	3	20	6
b.1.i) Materiali di guard. Pulizia e conv in genere						
B0130	11	-	3	11	-	-
b.1.j) Combustibili carburanti e lubrificanti						
B0140	375	127	46	72	1	3
b.1.m) Supp. Informatici e cancelleria						
B0150	-	-	-	-	-	-
b.1.n) Materiale per la manutenzione						
B0200	-	-	-	-	-	-
b.1.o) Altro						
B0210	65.315	18.846	38.216	34.805	6.666	1.224
b.2) Acquisti di servizi						
B0240	14.521	4.190	8.496	7.738	1.482	272
b.2.3) per ass. specialistica ambulatoriale						
B0440	-	-	-	-	-	-
b.2.7) per altra assistenza						
B0470	11.534	3.328	6.749	6.146	1.177	216
b.2.8) compartecipazione per attività libero prof (inframcencia)						
B0510	4.700	1.356	2.750	2.505	480	88
b.2.10) Cons sanitarie e non sanit						
B0540	14.280	4.121	8.365	7.609	1.457	268
b.2.11) Altri serv sanitari						
B0580	2.784	803	1.629	1.484	284	52
b.2.12) Formazione						
B0590	17.496	5.048	10.237	9.323	1.786	328
b.2.13) Servizi non sanitari						
B0671	3.369	972	1.971	1.795	344	63
b.2.13.a) Utenze						
B0691	14.127	4.076	8.266	7.528	1.442	265
b.2.13.b) Altro						
B0700	3.267	943	1.912	1.741	333	61
b.3) Manutenzioni e riparazioni						
B0750	1.963	566	1.148	1.046	200	37
b.4) Godimento beni di terzi						
B0800	58.206	16.796	34.056	31.016	5.940	1.092
b.5) Personale ruolo sanitario						
B0810	151	43	88	80	15	3
b.6) Personale ruolo professionale						
B0820	7.082	2.044	4.144	3.774	723	133
b.7) Personale ruolo tecnico						
B0830	3.981	1.149	2.329	2.121	406	75
b.8) Personale ruolo amministrativo						
B0840	785	227	459	418	80	15
b.9) Oneri diversi di gestione						
B0861	5.352	1.544	3.131	2.852	546	100
b.10) + b.12) Ammortamenti delle immobilizzazioni						
B0940	347	100	203	185	35	7
b.14) Variazione delle rimanenze						
B9999	185.214	50.436	101.068	88.427	16.025	3.240
Totale costo della produzione (B)						



LINEE GUIDA CONSUNTIVO 2017

Allegato 5

FARMACI INNOVATIVI

ai sensi dell'art. 1, commi 402, 403 e 404, della legge 11 dicembre 2016, n. 232 (legge di Bilancio 2017 ss.mm.ii.)

Fondo Inn.	AIC	Denominazione e Confezione	Principio attivo	Costo CE		Prezzi medi di acquisto Consuntivo 2017	Importo payback/note di credito ricevute direttamente dalla ASL (prezzo/volume, capping ed altri accordi) CONSUNTIVO 2017		Riferito ad acquisti precedenti
				Consuntivo 2017	Consuntivo 2017		Riferito ad acquisti 2017	Riferito ad acquisti 2016	
IO	039399011	ABRAXANE*INF 100MG 5MG/ML	paclitaxel	€ 324.251,69	249				
I	043542012	DAKLINZA*28CPR RIV 30MG	daclatasvir	€ 19.800,00	3300				
I	043542036	DAKLINZA*28CPR RIV 60MG	daclatasvir	€ 290.590,00	3302	€ 329.633,05			
I	044928012	EPLUSA 1FL 28CPR 400+100MG	sofosbuvir/velpatasvir	€ 3.831.076,16	18243	€ 3.307.518,20			
I	043840014	EXVIERA*56CPR RIV 250MG	dasabuvir	€ 18.916,92	266	€ 5.215,47			
I	043731013	HARVONI*1FL 28CPR RIV 90+400MG	sofosbuvir e ledipasvir	€ 417.853,27	14923	€ 306.080,08			
IO	043693023	IMBRUVICA*FL 120CPS 140MG	ibrutinib	€ 62.279,00	6228				
IO	043693011	IMBRUVICA*FL 90CPS 140MG	ibrutinib	€ 359.663,00	4671				
I	043519026	KALYDECO*56CPR RIV 150MG	ivacaftor	-					
IO	044386011	KEYTRUDA*1FL 4ML 25MG/ML	pembrolizumab	€ 190.180,88	1485,88				
IO	044386023	KEYTRUDA*1FL 4ML 25MG/ML	pembrolizumab	€ 213.554,00	3102				
I	045445018	MAVIRET*84CPR RIV 100MG+40MG	glecaprevir/pibrentasvir	€ 46.187,00	3553				
I	043441029	OLYSIO*28CPS 150MG	simnepsivir	€ 7.257,73	3629				
I	043441017	OLYSIO*7CPS 150MG	simnepsivir	-					
IO	044291021	OPDIVO*INFUS 1F 10ML 10MG/ML	nivolumab	€ 1.556.888,00	1185				
IO	044291019	OPDIVO*INFUS 1F 4ML 10MG/ML	nivolumab	€ 119.727,00	475				
IO	042682017	PERJETA*EV 1F 420MG 30MG/ML	pertuzumab	€ 1.002.381,83	3001	€ 844.722,00			
I	043196017	SOVALDI*1FL 28CPR RIV 400MG	sofosbuvir	€ 1.451.863,00	13443	€ 1.320.686,30			
I	045426018	SPINRAZA*1FL 12MG 5ML 2,4MG/ML	nusinersen						
I	044880019	STRIMVELIS EV 1-10MILIONI CELL	cellule autologhe CD34+						
I	043841016	VIEKIRAX*56CPR 12,5+75+50MG	ombitasvir, paritaprevir e ritonavir	€ 233.307,00	3153	€ 106.647,52			
I	044929014	ZEPATIER 28CPR RIV 50MG+100MG	elbasvir/grazoprevir	€ 623.813,00	3212	€ 6.600,00			
IO	043620018	ZYDELIG*FL 60CPR RIV 100MG	idelalisib	€ 9.240,00	3080				
IO	043620020	ZYDELIG*FL 60CPR RIV 150MG	idelalisib	€ 49.280,00	3080				

I Fondo innovativi non oncologici

IO Fondo innovativi oncologici

Dettaglio composizione voce BA1790 Consulenze non sanitarie da privato CONSUNTIVO 2017			
TIPOLOGIA	DURATA CONTRATTO	DECORRENZA	IMPORTO IMPUTATO A CE CONSUNTIVO 2017
Compenso e rimborso spese NAV	2017	01/01/2017	€ 34.247,40
Prestazioni professionali per analisi della vulnerabilità sismica nelle strutture aziendali	2017	01/01/2017	€ 12.375,91
compensi incarico per verifiche tecniche di sicurezza sismica del "Maria SS Immacolata"	2017	01/01/2017	€ 16.080,00
Incarico progettazione nuovo ospedale	2017	01/01/2017	€ 13.321,03
Incarico di assistenza al RUP per finanza di progetto ex art. 183, comma 15, d.lgs.	2017	01/01/2017	€ 16.779,88
Prova di carico su solaio	2017	01/01/2017	€ 1.830,00
Compensi Comitato Etico	2017	01/01/2017	€ 1.300,00



Dettaglio composizione voce BA1390
 Consulenze Sanitarie da Privato
 CONSUNTIVO 2017

Medici	Sede di appartenenza	Linee di attività	Motivazione	Sede di erogazione della prestazione	Importo	Irap	Totale	Note
Amicone Alessandro	P.O. Vasto	Ortopedia e Traumatologia	Trasferimento al Servizio sanitario nazionale delle funzioni sanitarie, delle risorse finanziarie, dei rapporti di lavoro, delle attrezzature, arredi e beni strumentali relativi alla sanità penitenziaria D.P.C.M. 1 aprile 2008	Presidi Penitenziari di Lanciano, Vasto e Chieti	€ 360,00	€ 30,60	€ 390,60	DETERMINA 241 DEL 31/3/2017
Cericola Giustino	P.O. Atesa	Chirurgia generale	"	"	€ 360,00	€ 30,60	€ 390,60	
Mariotti Giovanni	P.O. Vasto	Chirurgia generale	"	"	€ 360,00	€ 30,60	€ 390,60	
Iarlori Renato	P.O. Lanciano	Psichiatria	"	"	€ 2.340,00	€ 198,90	€ 2.538,90	
Scorpiogione Nicola	P.O. Lanciano	Medicina	"	"	€ 240,00	€ 20,40	€ 260,40	
Felice Nicoletta	P.O. Vasto	Psichiatria	"	"	€ 1.140,00	€ 96,90	€ 1.236,90	
De Lucia Rosalia	P.O. Vasto	Psichiatria	"	"	€ 1.560,00	€ 132,60	€ 1.692,60	
Campese Roberto	P.O. Chieti	Clinica Ortopedica	"	"	€ 120,00	€ 10,20	€ 130,20	
Amicone Alessandro	P.O. Vasto	Ortopedia e Traumatologia	"	"	€ 6.480,00	€ 550,80	€ 7.030,80	
Cericola Giustino	P.O. Atesa	Chirurgia generale	"	"	€ 360,00	€ 30,60	€ 390,60	
Mariotti Giovanni	P.O. Vasto	Chirurgia generale	"	"	€ 360,00	€ 30,60	€ 390,60	
Iarlori Renato	P.O. Lanciano	Psichiatria	"	"	€ 2.220,00	€ 188,70	€ 2.408,70	
Scorpiogione Nicola	P.O. Lanciano	Medicina	"	"	€ 240,00	€ 20,40	€ 260,40	
Felice Nicoletta	P.O. Vasto	Psichiatria	"	"	€ 1.440,00	€ 122,40	€ 1.562,40	DETERMINA 336 DEL 05/05/2017
De Lucia Rosalia	P.O. Vasto	Psichiatria	"	"	€ 1.380,00	€ 117,30	€ 1.497,30	
Barnabei Luca	P.O. Vasto	Psichiatria	"	"	€ 360,00	€ 30,60	€ 390,60	
Amicone Alessandro	P.O. Vasto	Ortopedia e Traumatologia	"	"	€ 6.720,00	€ 571,20	€ 7.291,20	
Cericola Giustino	P.O. Atesa	Chirurgia generale	"	"	€ 360,00	€ 30,60	€ 390,60	
Mariotti Giovanni	P.O. Vasto	Chirurgia generale	"	"	€ 360,00	€ 30,60	€ 390,60	
Iarlori Renato	P.O. Lanciano	Psichiatria	"	"	€ 360,00	€ 30,60	€ 390,60	
Barbone Carmela	P.O. Lanciano	Psichiatria	"	"	€ 2.520,00	€ 214,20	€ 2.734,20	DETERMINA 393 DEL 06/06/2017
Felice Nicoletta	P.O. Vasto	Psichiatria	"	"	€ 1.260,00	€ 107,10	€ 1.367,10	
De Lucia Rosalia	P.O. Vasto	Psichiatria	"	"	€ 1.440,00	€ 122,40	€ 1.562,40	
Barnabei Luca	P.O. Vasto	Cardiologia	"	"	€ 360,00	€ 30,60	€ 390,60	
Amicone Alessandro	P.O. Vasto	Ortopedia e Traumatologia	"	"	€ 7.020,00	€ 596,70	€ 7.616,70	
Cericola Giustino	P.O. Atesa	Chirurgia generale	"	"	€ 360,00	€ 30,60	€ 390,60	
Mariotti Giovanni	P.O. Vasto	Chirurgia generale	"	"	€ 360,00	€ 30,60	€ 390,60	
Iarlori Renato	P.O. Lanciano	Psichiatria	"	"	€ 2.040,00	€ 173,40	€ 2.213,40	DETERMINA 502 DEL 18/07/2017
Barbone Carmela	P.O. Lanciano	Cardiologia	"	"	€ 360,00	€ 30,60	€ 390,60	
Felice Nicoletta	P.O. Vasto	Psichiatria	"	"	€ 1.200,00	€ 102,00	€ 1.302,00	
De Lucia Rosalia	P.O. Vasto	Psichiatria	"	"	€ 1.200,00	€ 102,00	€ 1.302,00	
Palombo Giuseppe	P.O. Vasto	Radiologia	"	"	€ 420,00	€ 35,70	€ 455,70	
Barnabei Luca	P.O. Vasto	Cardiologia	"	"	€ 360,00	€ 30,60	€ 390,60	
Amicone Alessandro	P.O. Vasto	Ortopedia e Traumatologia	"	"	€ 6.660,00	€ 566,10	€ 7.226,10	
Cericola Giustino	P.O. Atesa	Chirurgia generale	"	"	€ 360,00	€ 30,60	€ 390,60	
Mariotti Giovanni	P.O. Vasto	Chirurgia generale	"	"	€ 360,00	€ 30,60	€ 390,60	

Iarlori Renato	P.O. Lanciano	Psichiatria	"	"	€ 2.460,00	€ 209,10	€ 2.669,10	DETERMINA 582 DEL 30/08/2017
Barbone Carmela	P.O. Lanciano	Cardiologia	"	"	€ 360,00	€ 30,60	€ 390,60	
Felice Nicoletta	P.O. Vasto	Psichiatria	"	"	€ 1.500,00	€ 127,50	€ 1.627,50	
Scorpiglione Nicola	P.O. Lanciano	Medicina	"	"	€ 420,00	€ 35,70	€ 455,70	
De Lucia Rosalia	P.O. Vasto	Psichiatria	"	"	€ 1.320,00	€ 112,20	€ 1.432,20	
Barnabei Luca	P.O. Vasto	Cardiologia	"	"	€ 360,00	€ 30,60	€ 390,60	
Giammarino Alberto	P.O. Chieti	"	"	"	€ 7.500,00	€ 637,50	€ 8.137,50	
Ippoliti Massimo	P.O. Chieti	"	"	"	€ 790,00	€ 63,75	€ 853,75	
Gabrielli Daniela	P.O. Chieti	"	"	"	€ 720,00	€ 61,20	€ 781,20	
Gentile Luigia	P.O. Chieti	"	"	"	€ 1.470,00	€ 940,95	€ 12.010,95	
<i>Copertura turni Radiologia P.O. Guardiagrele</i>								
Giammarino Alberto	P.O. Chieti	"	"	"	€ 1.800,00	€ 153,00	€ 1.953,00	DETERMINA 577 DEL 28/08/2017
Mannetta Gianluca	P.O. Chieti	"	"	"	€ 2.160,00	€ 183,60	€ 2.343,60	
Pascali Danilo	P.O. Chieti	"	"	"	€ 1.527,95	€ 129,88	€ 1.657,83	
Parea Rosa Lucia	P.O. Chieti	"	"	"	€ 720,00	€ 61,20	€ 781,20	
Seccia Barbara	P.O. Chieti	"	"	"	€ 1.767,95	€ 150,28	€ 1.918,23	
Amicone Alessandro	P.O. Vasto	"	"	"	€ 1.440,00	€ 122,40	€ 1.562,40	
Cercola Giustino	P.O. Atesa	"	"	"	€ 1.080,00	€ 91,80	€ 1.171,80	
Mariotti Giovanni	P.O. Vasto	"	"	"	€ 10.495,90	€ 892,15	€ 11.388,05	
Iarlori Renato	P.O. Lanciano	"	"	"	€ 360,00	€ 30,60	€ 390,60	
Barbone Carmela	P.O. Lanciano	"	"	"	€ 360,00	€ 30,60	€ 390,60	
Felice Nicoletta	P.O. Vasto	"	"	"	€ 240,00	€ 20,40	€ 260,40	DETERMINA 649 DEL 25/09/2017
De Lucia Rosalia	P.O. Vasto	"	"	"	€ 2.340,00	€ 198,90	€ 2.538,90	
Palombo Giuseppe	P.O. Vasto	"	"	"	€ 360,00	€ 30,60	€ 390,60	
Barnabei Luca	P.O. Vasto	"	"	"	€ 1.260,00	€ 107,10	€ 1.367,10	
Scorpiglione Nicola	P.O. Lanciano	"	"	"	€ 1.500,00	€ 127,50	€ 1.627,50	
Campese Roberto	P.O. Chieti	"	"	"	€ 480,00	€ 40,80	€ 520,80	
Amicone Alessandro	P.O. Vasto	"	"	"	€ 360,00	€ 30,60	€ 390,60	
Cercola Giustino	P.O. Atesa	"	"	"	€ 180,00	€ 15,30	€ 195,30	
Mariotti Giovanni	P.O. Vasto	"	"	"	€ 240,00	€ 20,40	€ 260,40	
Iarlori Renato	P.O. Lanciano	"	"	"	€ 7.680,00	€ 652,80	€ 8.332,80	
Barbone Carmela	P.O. Lanciano	"	"	"	€ 720,00	€ 61,20	€ 781,20	DETERMINA 743 DEL 24/10/2017
Felice Nicoletta	P.O. Vasto	"	"	"	€ 720,00	€ 61,20	€ 781,20	
De Lucia Rosalia	P.O. Vasto	"	"	"	€ 4.680,00	€ 397,80	€ 5.077,80	
Barnabei Luca	P.O. Vasto	"	"	"	€ 2.800,00	€ 219,30	€ 2.999,30	
Scorpiglione Nicola	P.O. Lanciano	"	"	"	€ 2.700,00	€ 229,50	€ 2.929,50	
Giammarino Alberto	P.O. Chieti	"	"	"	€ 720,00	€ 61,20	€ 781,20	
Ippoliti Massimo	P.O. Chieti	"	"	"	€ 240,00	€ 20,40	€ 260,40	
Amicone Alessandro	P.O. Vasto	"	"	"	€ 13.620,00	€ 1.157,70	€ 14.777,70	
Cercola Giustino	P.O. Atesa	"	"	"	€ 900,00	€ 76,50	€ 976,50	
Mariotti Giovanni	P.O. Vasto	"	"	"	€ 1.290,00	€ 109,65	€ 1.399,65	
Iarlori Renato	P.O. Lanciano	"	"	"	€ 2.190,00	€ 186,15	€ 2.376,15	DETERMINA 760 DEL 31/10/2017
Barbone Carmela	P.O. Lanciano	"	"	"	€ 360,00	€ 30,60	€ 390,60	
Felice Nicoletta	P.O. Vasto	"	"	"	€ 360,00	€ 30,60	€ 390,60	
De Lucia Rosalia	P.O. Vasto	"	"	"	€ 360,00	€ 30,60	€ 390,60	
Barnabei Luca	P.O. Vasto	"	"	"	€ 1.080,00	€ 91,80	€ 1.171,80	
Scorpiglione Nicola	P.O. Lanciano	"	"	"	€ 180,00	€ 15,30	€ 195,30	
Giammarino Alberto	P.O. Chieti	"	"	"	€ 1.200,00	€ 102,00	€ 1.302,00	
Ippoliti Massimo	P.O. Chieti	"	"	"	€ 1.200,00	€ 102,00	€ 1.302,00	
Amicone Alessandro	P.O. Vasto	"	"	"	€ 360,00	€ 30,60	€ 390,60	
Cercola Giustino	P.O. Atesa	"	"	"	€ 360,00	€ 30,60	€ 390,60	
Mariotti Giovanni	P.O. Vasto	"	"	"	€ 360,00	€ 30,60	€ 390,60	DETERMINA 823 DEL 17/11/2017
Acciavatti Tiziano	P.O. Lanciano	"	"	"	€ 1.080,00	€ 91,80	€ 1.171,80	
Barbone Carmela	P.O. Lanciano	"	"	"	€ 180,00	€ 15,30	€ 195,30	
Felice Nicoletta	P.O. Vasto	"	"	"	€ 1.200,00	€ 102,00	€ 1.302,00	
De Lucia Rosalia	P.O. Vasto	"	"	"	€ 1.200,00	€ 102,00	€ 1.302,00	
Barnabei Luca	P.O. Vasto	"	"	"	€ 360,00	€ 30,60	€ 390,60	

Campese Roberto		P.O. Chieti	Clinica Ortopedica	"	"	€ 120,00	€ 10,20	€ 130,20	
Totale (A)						€ 5.220,00	€ 443,70	€ 5.663,70	
						€ 75.055,90			
Altre Qualifiche Professionisti (Specificare)	Sede di appartenenza	Linee di attività	Motivazione	Sede di erogazione della prestazione	Importo	Irapp	Totale	Note	
D'Amore Donatella	Medicina Nucleare Chieti	Radioterapia	Abbattimento liste attesa	Medicina Nucleare Chieti	€ 1.505,00	€ 127,93	€ 1.632,93		
Dell'Arciprete Antinea	Medicina Nucleare Chieti	Radioterapia	Abbattimento liste attesa	"	€ 875,00	€ 74,38	€ 949,38	DETERMINA 441	
Sacco Lucia	Medicina Nucleare Chieti	Radioterapia	Abbattimento liste attesa	"	€ 1.155,00	€ 98,18	€ 1.253,18	DEL 20/06/2017	
Picciani Gianna	Medicina Nucleare Chieti	Radioterapia	Abbattimento liste attesa	"	€ 875,00	€ 74,38	€ 949,38		
	Oneri Sociali				€ 1.106,91				
D'Amore Donatella	Medicina Nucleare Chieti	Radioterapia	Abbattimento liste attesa	Medicina Nucleare Chieti	€ 4.410,00	€ 374,85	€ 4.784,85		
Dell'Arciprete Antinea	Medicina Nucleare Chieti	Radioterapia	Abbattimento liste attesa	"	€ 1.015,00	€ 86,28	€ 1.101,28		
Sacco Lucia	Medicina Nucleare Chieti	Radioterapia	Abbattimento liste attesa	"	€ 910,00	€ 77,35	€ 987,35		
Picciani Gianna	Medicina Nucleare Chieti	Radioterapia	Abbattimento liste attesa	"	€ 805,00	€ 68,43	€ 873,43	DETERMINA 559	
	Oneri Sociali				€ 980,00	€ 83,30	€ 1.063,30	DEL 22/08/2017	
					€ 931,21	€ 79,15	€ 1.010,36		
D'Amore Donatella	Medicina Nucleare Chieti	Radioterapia	Abbattimento liste attesa	Medicina Nucleare Chieti	€ 3.710,00	€ 315,35	€ 4.025,35		
Dell'Arciprete Antinea	Medicina Nucleare Chieti	Radioterapia	Abbattimento liste attesa	"	€ 420,00	€ 35,70	€ 455,70		
Sacco Lucia	Medicina Nucleare Chieti	Radioterapia	Abbattimento liste attesa	"	€ 350,00	€ 29,75	€ 379,75	DETERMINA 623	
	Oneri Sociali				€ 490,00	€ 41,65	€ 531,65	DEL 13/09/2017	
					€ 316,26		€ 316,26		
D'Amore Donatella	Medicina Nucleare Chieti	Radioterapia	Abbattimento liste attesa	Medicina Nucleare Chieti	€ 1.260,00	€ 107,10	€ 1.367,10		
Dell'Arciprete Antinea	Medicina Nucleare Chieti	Radioterapia	Abbattimento liste attesa	"	€ 350,00	€ 29,75	€ 379,75		
Sacco Lucia	Medicina Nucleare Chieti	Radioterapia	Abbattimento liste attesa	"	€ 630,00	€ 53,55	€ 683,55	DETERMINA 682	
	Oneri Sociali				€ 175,00	€ 14,87	€ 189,87	DEL 04/10/2017	
					€ 289,90				
Ciavarella Patrizia	P.O. Vasto	Dialisi	Dialisi estive per turisti	U.O. Nefrologia Vasto	€ 1.155,00	€ 98,17	€ 1.253,17		
Groggale Vincenzo	P.O. Lanciano	"	"	U.O. Nefrologia Vasto	€ 210,00	€ 17,85	€ 227,85		
Isegio Marina	P.O. Vasto	"	"	U.O. Nefrologia Lanciano	€ 3.570,00	€ 303,45	€ 3.873,45		
Barattucci Maria Rosaria	P.O. Vasto	"	"	U.O. Nefrologia Vasto	€ 210,00	€ 17,85	€ 227,85		
Di Bucchianico Dino	P.O. Lanciano	"	"	U.O. Nefrologia Lanciano	€ 420,00	€ 35,70	€ 455,70		
Di Paolo Anna	P.O. Lanciano	"	"	"	€ 2.520,00	€ 214,20	€ 2.734,20	DETERMINA 807	
Angelucci Giovanni	P.O. Lanciano	"	"	"	€ 2.520,00	€ 214,20	€ 2.734,20	DEL 14/11/2017	
Rucci Stefania	P.O. Atessa	"	"	U.O. Nefrologia Atessa	€ 2.100,00	€ 178,50	€ 2.278,50		
Di Matteo Silvia	P.O. Atessa	"	"	"	€ 3.360,00	€ 285,60	€ 3.645,60		
	Oneri Sociali				€ 1.470,00	€ 124,95	€ 1.594,95		
					€ 4.111,38				
					€ 16.380,00	€ 1.392,30	€ 17.772,30		
Totale (B)					€ 26.915,00				
TOTALE (A+B)					€ 101.970,90				