



## REGIONE ABRUZZO

Azienda Sanitaria Locale n. 2 LANCIANO-VASTO-CHIETI

Via Martiri Lancianesi n. 17/19 – 66100 Chieti

C.F. e P. Iva 02307130696

### DELIBERAZIONE

DEL

DIRETTORE GENERALE

N. 296 DEL 23 LUG. 2019

**Oggetto: Rettifica e riapprovazione Bilancio d'Esercizio chiuso al 31/12/2018. Sostituzione Deliberazione del Direttore Generale f.f. n. 32 del 30/04/2019 e relativi allegati.**

**IL DIRETTORE GENERALE f.f.**

Nella persona del Direttore Amministrativo Aziendale, Dott.ssa Giulietta Capocasa, per i poteri ad essa attribuiti ai sensi dell'art. 3, comma 6, del vigente Decreto Legislativo n. 502 del 30 Dicembre 1992 e successive modifiche ed integrazioni;

**VISTA** l'allegata proposta di deliberazione di pari oggetto del Dirigente della U.O.C. Contabilità e Bilancio, dott. Tommaso Iantomasi, datata \_\_\_\_\_;

**DATO ATTO** dell'attestazione di regolarità e legittimità dell'atto da parte del Dirigente Responsabile della predetta Unità Operativa, come acquisita in calce alla proposta medesima;

**DELIBERA**

Di fare integralmente propria la menzionata proposta di deliberazione, che forma parte integrante e sostanziale del presente atto, e di disporre in conformità della stessa.

**IL DIRETTORE GENERALE f.f.**

(Dott.ssa Giulietta Capocasa)



**REGIONE ABRUZZO**  
**Azienda Sanitaria Locale n. 2 LANCIANO–VASTO–CHIETI**  
Via Martiri Lancianesi n. 17/19 – 66100 Chieti  
C.F. e P. Iva 02307130696

***Proposta di deliberazione***  
***per il***  
***Direttore Generale***

**Oggetto: Rettifica e riapprovazione Bilancio d'Esercizio chiuso al 31/12/2018. Sostituzione Deliberazione del Direttore Generale f.f. n. 32 del 30/04/2019 e relativi allegati.**

Il Dirigente dell'Unità Operativa Complessa Bilancio e Contabilità, previa istruttoria e attestazione di legittimità e regolarità tecnica del provvedimento;

**Premesso che**, in attuazione della L.R. 10 marzo 2008, n.5, la Giunta Regionale d'Abruzzo con deliberazione n.796 del 28 dicembre 2009, a far data dal 1° gennaio 2010 ha istituito, l'Azienda Sanitaria Locale 2 Lanciano-Vasto-Chieti, con sede legale in Chieti, nella quale sono state accorpate le ASL di Chieti e di Lanciano-Vasto;

**Vista** la L.R. 24.12.1996 n.146, così come modificata e integrata dalla L.R. n.15/2004, con la quale sono state emanate dalla Regione Abruzzo, in attuazione del D.L.vo n. 502/92 e successive modificazioni ed integrazioni, nuove norme in materia di programmazione, contabilità, gestione e controllo delle Aziende Sanitarie, introducendo per le stesse il sistema di contabilità economico-patrimoniale;

**Visto** il D. Lgs. del 23 giugno 2011, n.118 avente ad oggetto "Disposizioni in materia di armonizzazione dei sistemi contabili e degli schemi di bilancio delle Regioni, degli enti locali e dei loro organismi, a norma degli articoli 1 e 2 della legge 5 maggio 2009, n.42";

**Richiamata** la Deliberazione del Direttore Generale f.f. n. 32 del 30/04/2019, recante: "*Adozione Bilancio d'Esercizio chiuso al 31/12/2018 ASL n. 02 Lanciano-Vasto-Chieti*";

**Considerato che** successivamente alla deliberazione di adozione del bilancio sopra citata sono emerse alcune difformità contabili alle quali è necessario porre rimedio, attraverso la riapertura del Bilancio di Esercizio chiuso al 31/12/2018;

**Ritenuto** pertanto necessario, attraverso l'esercizio del potere di autotutela riconosciuto dalla Legge 241/90 e s.m.i., procedere a rettificare e riapprovare il Bilancio d'Esercizio chiuso al 31/12/2018 adottato con Deliberazione del Direttore Generale f.f. n. 32 del 30/04/2019, tenendo conto delle seguenti modifiche:

- Iscrizione della somma di € 14.143,05 a titolo di ulteriore assegnazione regionale a favore del servizio veterinario disposta con la Determinazione n. DPF011/178 del 13 Dicembre 2018 non riportata nelle linee guida regionali;
- Rettifica delle sopravvenienze attive per € 766.924,18 relative al pay-back, erroneamente considerate di competenza 2017, ma in realtà di competenza 2018 e pertanto già rilevate tra i ricavi dell'esercizio;
- Rettifica quota di utilizzo fondo sanitario regionale per € 67.940,80 relativa al finanziamento dello Stato per la prevenzione e l'assistenza dei detenuti tossicodipendenti, rilevata poi tra i contributi in c/esercizio per obiettivi di piano anno 2018;
- Iscrizione maggiori quote di ammortamento per un importo di € 1.211.139,88 in quanto non correttamente transitate in contabilità, nell'ambito della procedura di recupero e riallineamento del libro cespiti con i dati contabili;
- Rettifica degli "altri accantonamenti" per un importo di € 1.220.155,09 e degli "accantonamenti al fondo rischi" per € 778.235,66 al fine di renderli maggiormente congrui alle reali esigenze aziendali, all'esito di una dettagliata analisi dell'andamento ciclico degli utilizzi negli anni precedenti;

#### **PROPONE DI DELIBERARE QUANTO SEGUE:**

*per tutti i motivi esplicitati in narrativa e che debbono intendersi per integralmente riportati e trascritti nel presente dispositivo,*

**di procedere**, attraverso l'esercizio del potere di autotutela riconosciuto dalla Legge 241/90 e s.m.i., a rettificare e riapprovare il Bilancio d'Esercizio chiuso al 31/12/2018 adottato con Deliberazione del Direttore Generale f.f. n. 32 del 30/04/2019, al fine di porre rimedio ad alcune difformità contabili emerse solo successivamente all'adozione della suddetta deliberazione;

**di specificare che** la rettifica e riapprovazione del Bilancio d'Esercizio chiuso al 31/12/2018 tiene conto delle seguenti modifiche:

- Iscrizione della somma di € 14.143,05 a titolo di ulteriore assegnazione regionale a favore del servizio veterinario disposta con la Determinazione n. DPF011/178 del 13 Dicembre 2018 non riportata nelle linee guida regionali;
- Rettifica delle sopravvenienze attive per € 766.924,18 relative al pay-back, erroneamente considerate di competenza 2017, ma in realtà di competenza 2018 e pertanto già rilevate tra i ricavi dell'esercizio;
- Rettifica quota di utilizzo fondo sanitario regionale per € 67.940,80 relativa al finanziamento dello Stato per la prevenzione e l'assistenza dei detenuti tossicodipendenti, rilevata poi tra i contributi in c/esercizio per obiettivi di piano anno 2018;
- Iscrizione maggiori quote di ammortamento per un importo di € 1.211.139,88 in quanto non correttamente transitate in contabilità, nell'ambito della procedura di recupero e riallineamento del libro cespiti con i dati contabili;

- Rettifica degli “*altri accantonamenti*” per un importo di € 1.220.155,09 e degli “*accantonamenti al fondo rischi*” per € 778.235,66 al fine di renderli maggiormente congrui alle reali esigenze aziendali, all’esito di una dettagliata analisi dell’andamento ciclico degli utilizzi negli anni precedenti;

**Di sostituire** la Deliberazione del Direttore Generale f.f. n. 32 del 30/04/2019 ed i relativi allegati con la presente Deliberazione ed i documenti ivi allegati;

**Di riadottare** il Bilancio d’Esercizio chiuso al 31/12/2018, costituito dallo Stato Patrimoniale, dal Conto Economico, dal Rendiconto Finanziario, dalla Nota Integrativa e dalla Relazione sulla Gestione, nei testi così come elaborati che, allegati al presente provvedimento, ne formano parte integrante e sostanziale;

**Di stabilire** che il presente provvedimento venga trasmesso alla Regione Abruzzo – Dipartimento per la Salute e il Welfare – Servizio Programmazione Economico-Finanziaria e Finanziamento dei SSR, al Comitato Ristretto dei Sindaci, al Collegio Sindacale nonché alle Unità Operative interessate a cura della UOC Contabilità e Bilancio.

La presente deliberazione consta di n. \_\_ pagine e di n. \_\_ allegati.

**L’Istruttore**

Dott.ssa Daniela Giacomucci  
(Coll. Amministrativo Prof.le)

*Daniela Giacomucci*

Data: 23/04/2019

**Il Dirigente Amministrativo  
che attesta la legittimità  
e la regolarità dell’atto  
(dr. Tommaso Iantomasi)**

*Tommaso Iantomasi*





## SCHEDA CONTABILE

### PRIMA PARTE (A CURA DELLA UO PROPONENTE L'ATTO DELIBERATIVO)

| Importo spesa disposta col presente atto (iva inclusa) | Aliquota IVA | conto di COGE in cui la spesa è stata prevista | Importo eventualmente non ricompreso negli stanziamenti di bilancio | descrizione della modalità di finanziamento dell'importo eccedente | Fonti di finanziamento finalizzate-progetti obiettivo e/o fondi finalizzati (Indicare estremi atto Regionale e Aziendale di concessione/d'estinazione del finanziamento, ecc.) |
|--|--------------|--|---|--|--|
| <i>NON COMPORTA SPESE</i>                              |              |  |   |  |  |
|  |              |  |   |  |  |
|  |              |  |   |  |  |
|  |              |  |   |  |  |

Il Direttore della U.O. proponente \_\_\_\_\_

Data \_\_\_\_\_

### SECONDA PARTE (A CURA DELLA UO BILANCIO)

| CONTO DI CO.GE. | CAPIENZA VOCE DI CONTO (Indicare Sì/No e Importo) | CAPIENZA FONDI FINANZIAMENTO SPECIFICO (Indicare L.P. o fondo specifico di finanziamento) | IMPORTO NON COPERTO (Indicare Importo fuori previsione di Bilancio) |
|-----------------|---|---|---|
|                 |   |   |   |
|                 |   |   |   |
|                 |   |   |   |

Si attesta, previa verifica, che il costo derivante dal presente atto TROVA/NON TROVA (barrare la voce che non interessa) capienza all'interno del budget assegnato sul C.E. del bilancio \_\_\_\_ (indicare anno), come da tabella che precede.

Il Dirigente della U.O.C. Contabilità e Bilancio \_\_\_\_\_

Della suestesa deliberazione viene iniziata la pubblicazione il giorno


23 LUG. 2019 con prot. n. 39677

all'Albo della ASL per rimanere ivi affissa per 15 giorni consecutivi ai sensi della L. n. 267/2000 e della L.R. n. 28/1992.

La suestesa deliberazione diverrà esecutiva a far data dal decimo giorno successivo alla pubblicazione.

La suestesa deliberazione è stata dichiarata "immediatamente eseguibile".

Il Funzionario preposto



**REGIONE ABRUZZO**

**AZIENDA SANITARIA LOCALE 02**

**LANCIANO VASTO CHIETI**



**BILANCIO D'ESERCIZIO ANNO 2018**

# REGIONE ABRUZZO

AZIENDA SANITARIA LOCALE 02

LANCIANO VASTO CHIETI



STATO PATRIMONIALE E CONTO ECONOMICO

ANNO 2018

| STATO PATRIMONIALE  |                    |                    |                      |              |              |        |
|---|--------------------|--------------------|----------------------|--------------|--------------|--------|
| ATTIVO  |                    |                    |                      |              |              |        |
| SCHEMA DI BILANCIO  | 31/12/2018         | 31/12/2017         | VARIAZIONE 2018/2017 |              |              |        |
|   |                    |                    | Importo              | %            |              |        |
| <b>A) IMMOBILIZZAZIONI</b>  |                    |                    |                      |              |              |        |
| <b>I Immobilizzazioni immateriali</b>   | 157.200            | 118.172            | 39.029               | 33,0%        |              |        |
| 1) Costi d'impianto e di ampliamento  | -                  | -                  | -                    | -            |              |        |
| 2) Costi di ricerca e sviluppo  | -                  | -                  | -                    | -            |              |        |
| 3) Diritti di brevetto e di utilizzazione delle opere dell'ingegno  | -                  | -                  | -                    | -            |              |        |
| 4) Immobilizzazioni immateriali in corso e acconti  | -                  | -                  | -                    | -            |              |        |
| 5) Altre immobilizzazioni immateriali   | 157.200            | 118.172            | 39.029               | 33,0%        |              |        |
| <b>II Immobilizzazioni materiali</b>  | 177.413.809        | 186.894.678        | -9.480.869           | -5,1%        |              |        |
| 1) Terreni  | 2.263.880          | 2.263.880          | -                    | 0,0%         |              |        |
| a) Terreni disponibili  | -                  | -                  | -                    | -            |              |        |
| b) Terreni indisponibili  | 2.263.880          | 2.263.880          | -                    | 0,0%         |              |        |
| 2) Fabbricati   | 145.582.305        | 152.769.843        | -7.187.538           | -4,7%        |              |        |
| a) Fabbricati non strumentali (disponibili)   | -                  | -                  | -                    | -            |              |        |
| b) Fabbricati strumentali (indisponibili)   | 145.582.305        | 152.769.843        | -7.187.538           | -4,7%        |              |        |
| 3) Impianti e macchinari  | 10.626.616         | 11.680.529         | -1.053.913           | -9,0%        |              |        |
| 4) Attrezzature sanitarie e scientifiche  | 11.025.187         | 12.609.610         | -1.584.423           | -12,6%       |              |        |
| 5) Mobili e arredi  | 358.383            | 481.741            | -123.358             | -25,6%       |              |        |
| 6) Automezzi  | 259.199            | 317.889            | -58.690              | -18,5%       |              |        |
| 7) Oggetti d'arte   | -                  | -                  | -                    | -            |              |        |
| 8) Altre immobilizzazioni materiali   | 710.784            | 812.367            | -101.583             | -12,5%       |              |        |
| 9) Immobilizzazioni materiali in corso e acconti  | 6.587.455          | 5.958.619          | 628.836              | 10,6%        |              |        |
| <b>III Immobilizzazioni finanziarie (con separata indicazione, per ciascuna voce dei crediti, degli importi esigibili entro l'esercizio successivo)</b> |                    |                    |                      |              |              |        |
|   | Entro 12 mesi      | Oltre 12 mesi      |                      |              |              |        |
| 1) Crediti finanziari   | -                  | -                  | -                    | -            |              |        |
| a) Crediti finanziari v/Stato   | -                  | -                  | -                    | -            |              |        |
| b) Crediti finanziari v/Regione   | -                  | -                  | -                    | -            |              |        |
| c) Crediti finanziari v/prefetture  | -                  | -                  | -                    | -            |              |        |
| d) Crediti finanziari v/altri   | -                  | -                  | -                    | -            |              |        |
| 2) Titoli   | 8.470              | 8.470              | -                    | 0,0%         |              |        |
| a) Partecipazioni   | 8.470              | 8.470              | -                    | 0,0%         |              |        |
| b) Altri titoli   | -                  | -                  | -                    | -            |              |        |
| <b>Totale A)</b>  | <b>177.579.479</b> | <b>187.021.319</b> | <b>-9.441.840</b>    | <b>-5,0%</b> |              |        |
| <b>B) ATTIVO CIRCOLANTE</b>   |                    |                    |                      |              |              |        |
| <b>I Rimanenze</b>  | 14.457.129         | 15.810.123         | -1.352.994           | -8,6%        |              |        |
| 1) Rimanenze beni sanitari  | 13.766.273         | 15.019.119         | -1.252.846           | -8,3%        |              |        |
| 2) Rimanenze beni non sanitari  | 690.856            | 791.003            | -100.148             | -12,7%       |              |        |
| 3) Acconti per acquisti beni sanitari   | -                  | -                  | -                    | -            |              |        |
| 4) Acconti per acquisti beni non sanitari   | -                  | -                  | -                    | -            |              |        |
| <b>II Crediti (con separata indicazione, per ciascuna voce, degli importi esigibili entro l'esercizio successivo)</b>                                   |                    |                    |                      |              |              |        |
|   | Entro 12 mesi      | Oltre 12 mesi      |                      |              |              |        |
| 1) Crediti v/Stato  | 440.365.777        | -                  | 440.365.777          | 667.769.265  | -227.403.489 | -34,1% |
| a) Crediti v/Stato - parte corrente   | 128.608            | -                  | 128.608              | 173.535      | 5.073        | 4,1%   |
| 1) Crediti v/Stato - parte corrente   | -                  | -                  | -                    | -            | -            | -      |
| 2) Crediti v/Stato - altro  | -                  | -                  | -                    | -            | -            | -      |
| b) Crediti v/Stato - investimenti   | -                  | -                  | -                    | -            | -            | -      |
| c) Crediti v/Stato - per ricerca  | -                  | -                  | -                    | -            | -            | -      |
| 1) Crediti v/Ministero della Salute per ricerca corrente  | -                  | -                  | -                    | -            | -            | -      |
| 2) Crediti v/Ministero della Salute per ricerca finalizzata   | -                  | -                  | -                    | -            | -            | -      |
| 3) Crediti v/Stato per ricerca - altre Amministrazioni centrali   | -                  | -                  | -                    | -            | -            | -      |
| 4) Crediti v/Stato - investimenti per ricerca   | -                  | -                  | -                    | -            | -            | -      |
| d) Crediti v/prefetture   | 128.608            | -                  | 128.608              | 123.535      | 5.073        | 4,1%   |
| 2) Crediti v/Regione o Provincia Autonoma   | 417.916.260        | -                  | 417.916.260          | 648.695.382  | -230.779.122 | -35,0% |
| a) Crediti v/Regione o Provincia Autonoma - parte corrente  | 363.310.106        | -                  | 363.310.106          | 622.934.746  | -259.624.640 | -41,7% |
| 1) Crediti v/Regione o Provincia Autonoma per spesa corrente  | 363.310.106        | -                  | 363.310.106          | 622.934.746  | -259.624.640 | -41,7% |
| a) Crediti v/Regione o Provincia Autonoma per finanziamento sanitario aggiuntivo corrente L.E.A.  | 352.814.504        | -                  | 352.814.504          | 611.546.554  | -258.732.050 | -42,3% |
| b) Crediti v/Regione o Provincia Autonoma per finanziamento sanitario aggiuntivo corrente extra L.E.A.  | 10.495.601         | -                  | 10.495.601           | 11.388.192   | -892.590     | -7,8%  |
| d) Crediti v/Regione o Provincia Autonoma per spesa corrente - alt  | -                  | -                  | -                    | -            | -            | -      |
| 2) Crediti v/Regione o Provincia Autonoma per ricerca   | -                  | -                  | -                    | -            | -            | -      |
| b) Crediti v/Regione o Provincia Autonoma - patrimonio netto  | 54.606.154         | -                  | 54.606.154           | 25.760.636   | 28.845.518   | 112,0% |
| 1) Crediti v/Regione o Provincia Autonoma per finanziamento per   | -                  | -                  | -                    | -            | -            | -      |
| 2) Crediti v/Regione o Provincia Autonoma per incremento fondi  | -                  | -                  | -                    | -            | -            | -      |
| 3) Crediti v/Regione o Provincia Autonoma per ripianco perdite  | 54.606.154         | -                  | 54.606.154           | 25.760.636   | 28.845.518   | 112,0% |
| 4) Crediti v/Regione o Provincia Autonoma per ricostituzione risorse da investimenti esercizi precedenti  | -                  | -                  | -                    | -            | -            | -      |

| STATO PATRIMONIALE  |            |  |             |               | c                    |        |
|---|------------|--|-------------|---------------|----------------------|--------|
| ATTIVO  |            |  |             |               |                      |        |
| SCHEMA DI BILANCIO  |            |  | 31/12/2016  | 31/12/2017    | VARIAZIONE 2016/2017 |        |
|   |            |  |             |               | Importo              | %      |
| 3) Crediti v/Comuni   | 1.573.495  |  | 1.173.493   | 1.541.713     | 31.782               | 2,1%   |
| 4) Crediti v/aziende sanitarie pubbliche e acconto quota FSR da distribuire | 310.606    |  | 310.606     | 316.178       | -5.572               | -1,1%  |
| a) Crediti v/aziende sanitarie pubbliche della Regione                      | 254.268    |  | 254.268     | 261.596       | -7.327               | -2,8%  |
| b) Crediti v/aziende sanitarie pubbliche fuori Regione                      | 56.337     |  | 56.337      | 54.583        | 1.754                | 0,7%   |
| 5) Crediti v/società partecipate e/o enti dipendenti della Regione          | 25.000     |  | 25.000      | 25.000        | -                    | 0,0%   |
| 6) Crediti v/Erario   | 836        |  | 836         | 836           | -                    | 0,0%   |
| 7) Crediti v/altri  | 20.210.972 |  | 20.210.972  | 16.806.621    | 3.404.351            | 19,8%  |
| III Attività finanziarie che non costituiscono immobilizzazioni             |            |  |             |               |                      |        |
| 1) Partecipazioni che non costituiscono immobilizzazioni                    |            |  |             |               |                      |        |
| 2) Altri titoli che non costituiscono immobilizzazioni                      |            |  |             |               |                      |        |
| IV Disponibilità liquide  |            |  | 70.172.433  | 136.383.711   | -66.211.278          | -48,5% |
| 1) Cassa  |            |  | 414.512     | 411.664       | 2.848                | 0,7%   |
| 2) Istituto Tesoriere   |            |  | 67.968.282  | 133.676.047   | -65.707.765          | -49,2% |
| 3) Tesoreria Unica  |            |  |             |               |                      |        |
| 4) Conto corrente postale   |            |  | 1.789.639   | 2.296.000     | -506.361             | -22,1% |
| Totale B)   |            |  | 524.995.338 | 819.963.099   | -294.967.761         | -36,0% |
| C) RATEI E RISCONTI ATTIVI  |            |  |             |               |                      |        |
| I Ratei attivi  |            |  |             |               |                      |        |
| II Risconti attivi  |            |  | 30.215      |               | 30.215               |        |
| Totale C)   |            |  | 30.215      |               | 30.215               |        |
| TOTALE ATTIVO (A+B+C)   |            |  | 702.605.631 | 1.006.984.418 | -304.379.386         | -30,2% |
| D) CONTI D'ORDINE   |            |  |             |               |                      |        |
| 1) Canoni di leasing ancora da pagare                                       |            |  |             |               |                      |        |
| 2) Depositi cauzionali  |            |  |             |               |                      |        |
| 3) Beni in comodato   |            |  |             |               |                      |        |
| 4) Altri conti d'ordine   |            |  |             |               |                      |        |
| Totale D)   |            |  |             |               |                      |        |

| <b>STATO PATRIMONIALE</b>  |                    |                      |                      |                     | c             |
|--|--------------------|----------------------|----------------------|---------------------|---------------|
| <b>PASSIVO e PATRIMONIO NETTO</b>  |                    |                      |                      |                     |               |
| SCHEMA DI BILANCIO   | 31/12/2018         | 31/12/2017           | VARIAZIONE 2018/2017 |                     |               |
|  |                    |                      | Importo              | %                   |               |
| <b>A) PATRIMONIO NETTO</b>   |                    |                      |                      |                     |               |
| I Fondo di dotazione   | -                  | -                    | -                    | -                   | -             |
| II Finanziamenti per investimenti  | 187.454.950        | 197.475.590          | -10.020.620          | -5,1%               |               |
| 1) Finanziamenti per beni di prima dotazione   | 67.241.259         | 72.201.924           | -4.960.666           | -6,9%               |               |
| 2) Finanziamenti da Stato per investimenti   | -                  | -                    | -                    | -                   |               |
| a) Finanziamenti da Stato ex art. 30 Legge 67/88   | -                  | -                    | -                    | -                   |               |
| b) Finanziamenti da Stato per ricerca  | -                  | -                    | -                    | -                   |               |
| c) Finanziamenti da Stato - altro  | -                  | -                    | -                    | -                   |               |
| 3) Finanziamenti da Regione per investimenti   | 97.489.455         | 99.764.394           | -2.274.939           | -2,3%               |               |
| 4) Finanziamenti da altri soggetti pubblici per investimenti   | -                  | -                    | -                    | -                   |               |
| 5) Finanziamenti per investimenti da rettificati contribuiti in conto esercizio                                      | 22.724.237         | 25.509.252           | -2.784.995           | -10,9%              |               |
| III Riserve da donazioni e lasciti vincolati ad investimenti   | 74.846             | 1.500                | 73.346               | +889,8%             |               |
| IV Altre riserve   | -                  | -                    | -                    | -                   |               |
| V Contributi per ripiano perdite   | 54.606.154         | 25.760.636           | 28.845.518           | 112,0%              |               |
| VI Utili (perdite) portati a nuovo   | 54.606.154         | -25.760.636          | -28.845.518          | 112,0%              |               |
| VII Utile (perdita) dell'esercizio   | -14.157.750        | -28.845.518          | 14.687.768           | -50,9%              |               |
| <b>Totale A)</b>   | <b>173.372.047</b> | <b>168.631.532</b>   | <b>4.740.514</b>     | <b>2,8%</b>         |               |
| <b>B) FONDI PER RISCHI ED ONERI</b>  |                    |                      |                      |                     |               |
| 1) Fondi per imposte, anche differite  | -                  | -                    | -                    | -                   |               |
| 2) Fondi per rischi  | 33.466.068         | 34.041.715           | -575.647             | -1,7%               |               |
| 3) Fondi da distribuire  | -                  | -                    | -                    | -                   |               |
| 4) Quota inutilizzata contributi di parte corrente vincolati   | 24.584.648         | 31.757.796           | -7.203.148           | -22,7%              |               |
| 5) Altri fondi oneri   | 18.006.357         | 21.305.322           | -3.298.965           | -15,5%              |               |
| <b>Totale B)</b>   | <b>76.027.073</b>  | <b>87.104.833</b>    | <b>-11.077.760</b>   | <b>-12,7%</b>       |               |
| <b>C) TRATTAMENTO FINE RAPPORTO</b>  |                    |                      |                      |                     |               |
| 1) Premi operosità   | 3.669.805          | 3.726.043            | -56.238              | -1,5%               |               |
| 2) TFR personale dipendente  | -                  | -                    | -                    | -                   |               |
| <b>Totale C)</b>   | <b>3.669.805</b>   | <b>3.726.043</b>     | <b>-56.238</b>       | <b>-1,5%</b>        |               |
| <b>D) DEBITI (con separata indicazione, per ciascuna voce, degli importi esigibili oltre l'esercizio successivo)</b> |                    |                      |                      |                     |               |
|  | Entro 12 mesi      | Oltre 12 mesi        |                      |                     |               |
| 1) Mutui passivi   | -                  | -                    | -                    | -                   |               |
| 2) Debiti v/Stato  | 75.231             | 75.231               | 78.591               | -3,360              | -4,3%         |
| 3) Debiti v/Regione o Provincia Autonoma   | 251.997.250        | 251.997.250          | 529.358.222          | -277.360.972        | -52,4%        |
| 4) Debiti v/Comuni   | 10.311             | 10.311               | 10.311               | -                   | 0,0%          |
| 5) Debiti v/aziende sanitarie pubbliche  | 6.443.365          | 6.443.365            | 6.677.239            | -233.872            | -3,5%         |
| a) Debiti v/aziende sanitarie pubbliche della Regione per spesa corrente e mobilità                                  | -                  | -                    | -                    | -                   |               |
| b) Debiti v/aziende sanitarie pubbliche della Regione per finanziamento sanitario aggiuntivo corrente LEA            | -                  | -                    | -                    | -                   |               |
| c) Debiti v/aziende sanitarie pubbliche della Regione per finanziamento sanitario aggiuntivo corrente extra LEA      | -                  | -                    | -                    | -                   |               |
| d) Debiti v/aziende sanitarie pubbliche della Regione per altre prestazioni  | 5.248.873          | 5.248.873            | 5.151.449            | 97.424              | 1,9%          |
| e) Debiti v/aziende sanitarie pubbliche della Regione per versamenti a patrimonio netto                              | -                  | -                    | -                    | -                   |               |
| f) Debiti v/aziende sanitarie pubbliche fuori Regione  | 1.194.495          | 1.194.495            | 1.525.791            | -331.296            | -21,7%        |
| 6) Debiti v/società partecipate o/o enti dipendenti della Regione  | 155.245            | 155.245              | 158.047              | -2.802              | -1,8%         |
| 7) Debiti v/fornitori  | 152.214.051        | 152.214.051          | 164.322.584          | -12.108.532         | -7,4%         |
| 8) Debiti v/Istituto Tesoriere   | -                  | -                    | -                    | -                   |               |
| 9) Debiti tributari  | 12.902.657         | 12.902.657           | 12.514.891           | 387.766             | 3,1%          |
| 10) Debiti v/altri finanziatori  | -                  | -                    | -                    | -                   |               |
| 11) Debiti v/istituti previdenziali, assistenziali e sicurezza sociale   | 1.933.442          | 1.933.442            | 13.426.281           | -11.492.840         | -85,6%        |
| 12) Debiti v/altre   | 23.804.220         | 23.804.220           | 20.975.845           | 2.828.376           | 13,5%         |
| <b>Totale D)</b>   | <b>449.535.774</b> | <b>449.535.774</b>   | <b>747.522.010</b>   | <b>-297.986.236</b> | <b>-39,9%</b> |
| <b>E) RATEI E RISCOINTI PASSIVI</b>  |                    |                      |                      |                     |               |
| 1) Ratei passivi   | 333                | -                    | 333                  | -                   |               |
| 2) Riscointi passivi   | -                  | -                    | -                    | -                   |               |
| <b>Totale E)</b>   | <b>333</b>         | <b>-</b>             | <b>333</b>           | <b>-</b>            |               |
| <b>TOTALE PASSIVO E PATRIMONIO NETTO (A + B + C + D + E)</b>   | <b>752.629.031</b> | <b>1.006.984.418</b> | <b>-204.379.386</b>  | <b>-20,2%</b>       |               |
| <b>F) CONTI D'ORDINE</b>   |                    |                      |                      |                     |               |
| 1) Canoni di leasing ancora da pagare  | -                  | -                    | -                    | -                   |               |
| 2) Depositi cauzionali   | -                  | -                    | -                    | -                   |               |
| 3) Beni in comodato  | -                  | -                    | -                    | -                   |               |
| 4) Altri conti d'ordine  | -                  | -                    | -                    | -                   |               |
| <b>Totale F)</b>   | <b>-</b>           | <b>-</b>             | <b>-</b>             | <b>-</b>            |               |

| CONTO ECONOMICO  |                    |                    |                   |              |
|--|--------------------|--------------------|-------------------|--------------|
| SCHEMA DI BILANCIO   | Consuntivo 2018    | Consuntivo 2017    | Variazione        | %            |
| <b>A) VALORE DELLA PRODUZIONE</b>  |                    |                    |                   |              |
| 1) Contributi in c/esercizio   | 717.991.997        | 704.513.811        | 13.478.185        | 1,91%        |
| a) Contributi in c/esercizio - da Regione o Provincia Autonoma per quota F.S. regionale                        | 717.443.812        | 704.152.459        | 13.291.353        | 1,89%        |
| b) Contributi in c/esercizio - extra fondo   | 548.185            | 361.353            | 186.832           | 51,70%       |
| 1) Contributi da Regione o Prov. Aut. (extra fondo) - vincolati  | 370.457            | 165.800            | 204.657           | 123,44%      |
| 2) Contributi da Regione o Prov. Aut. (extra fondo) - Risorse aggiuntive da bilancio a titolo di copertura LL  | -                  | -                  | -                 | -            |
| 3) Contributi da Regione o Prov. Aut. (extra fondo) - Risorse aggiuntive da bilancio a titolo di copertura est | -                  | -                  | -                 | -            |
| 4) Contributi da Regione o Prov. Aut. (extra fondo) - altro  | -                  | -                  | -                 | -            |
| 5) Contributi da aziende sanitarie pubbliche (extra fondo)   | -                  | -                  | -                 | -            |
| 6) Contributi da altri soggetti pubblici   | 177.728            | 195.553            | -17.825           | -9,12%       |
| c) Contributi in c/esercizio - per ricerca   | -                  | -                  | -                 | -            |
| 1) da Ministero della Salute per ricerca corrente  | -                  | -                  | -                 | -            |
| 2) da Ministero della Salute per ricerca finalizzata   | -                  | -                  | -                 | -            |
| 3) da Regione e altri soggetti pubblici  | -                  | -                  | -                 | -            |
| 4) da privati  | -                  | -                  | -                 | -            |
| d) Contributi in c/esercizio - da privati  | -                  | -                  | -                 | -            |
| 2) Rettifica contributi c/esercizio per destinazione ad investimenti   | -2.643.214         | -3.219.336         | 576.122           | -17,90%      |
| 3) Utilizzo fondi per quote inutilizzate contributi vincolati di esercizi precedenti                           | 18.134.264         | 6.968.417          | 11.165.848        | 160,24%      |
| 4) Ricavi per prestazioni sanitarie e sociosanitarie a rilevanza sanitaria                                     | 78.116.614         | 81.255.918         | -3.139.303        | -3,84%       |
| a) Ricavi per prestazioni sanitarie e sociosanitarie - ad aziende sanitarie pubbliche                          | 70.698.802         | 73.264.791         | -2.565.989        | -3,50%       |
| b) Ricavi per prestazioni sanitarie e sociosanitarie - intramoenia   | 3.779.488          | 3.711.296          | 68.192            | 1,84%        |
| c) Ricavi per prestazioni sanitarie e sociosanitarie - altro   | 3.638.325          | 4.279.831          | -641.506          | -14,99%      |
| 5) Concorsi, recuperi e rimborsi   | 8.084.110          | 7.379.511          | 704.600           | 9,55%        |
| 6) Compartecipazione alla spesa per prestazioni sanitarie (Ticket)   | 10.140.252         | 10.178.192         | -37.940           | -0,37%       |
| 7) Quota contributi in c/capitale imputata nell'esercizio  | 14.694.523         | 14.681.748         | 12.775            | 0,09%        |
| 8) Incrementi delle immobilizzazioni per lavori interni  | -                  | -                  | -                 | -            |
| 9) Altri ricavi e proventi   | 1.250.447          | 1.628.294          | -377.847          | -23,21%      |
| <b>Totale A)</b>   | <b>845.768.993</b> | <b>823.386.554</b> | <b>22.382.439</b> | <b>2,72%</b> |
| <b>B) COSTI DELLA PRODUZIONE</b>   |                    |                    |                   |              |
| 1) Acquisti di beni  | 142.620.636        | 129.556.084        | 13.064.553        | 10,08%       |
| a) Acquisti di beni sanitari   | 141.395.915        | 128.364.543        | 13.031.372        | 10,15%       |
| b) Acquisti di beni non sanitari   | 1.224.721          | 1.191.540          | 33.181            | 2,78%        |
| 2) Acquisti di servizi sanitari  | 340.604.582        | 342.917.818        | -2.313.236        | -0,67%       |
| a) Acquisti di servizi sanitari - Medicina di base   | 46.173.962         | 46.617.647         | -443.685          | -0,95%       |
| b) Acquisti di servizi sanitari - Farmaceutica   | 66.687.774         | 71.846.053         | -5.158.280        | -7,18%       |
| c) Acquisti di servizi sanitari per assistenza specialistica ambulatoriale                                     | 28.147.386         | 25.756.366         | 2.391.020         | 9,28%        |
| d) Acquisti di servizi sanitari per assistenza riabilitativa   | 26.647.100         | 25.806.646         | 840.454           | 3,26%        |
| e) Acquisti di servizi sanitari per assistenza integrativa   | -                  | 6.700              | -6.700            | -100,00%     |
| f) Acquisti di servizi sanitari per assistenza protesica   | 10.867.162         | 10.303.666         | 563.496           | 5,47%        |
| g) Acquisti di servizi sanitari per assistenza ospedaliera   | 95.621.567         | 94.821.882         | 799.685           | 0,84%        |
| h) Acquisti prestazioni di psichiatria residenziale e semiresidenziale   | 11.389.593         | 11.610.719         | -221.126          | -1,90%       |
| i) Acquisti prestazioni di distribuzione farmaci File F  | 12.035.249         | 10.786.751         | 1.248.497         | 11,57%       |
| j) Acquisti prestazioni termali in convenzione   | 821.819            | 1.047.001          | -225.182          | -21,51%      |
| k) Acquisti prestazioni di trasporto sanitario   | 4.863.909          | 4.221.767          | 642.142           | 15,21%       |
| l) Acquisti prestazioni socio-sanitarie a rilevanza sanitaria  | 23.347.541         | 24.059.566         | -712.025          | -2,96%       |
| m) Compartecipazione al personale per att. Libero-prof. (intramoenia)  | 3.356.685          | 3.114.121          | 242.564           | 7,79%        |
| n) Rimborsi Assegni e contributi sanitari  | 535.728            | 588.256            | -52.528           | -8,93%       |
| o) Consulenze, collaborazioni, interinale, altre prestazioni di lavoro sanitarie e sociosanitarie              | 8.341.272          | 12.132.952         | -3.791.680        | -31,25%      |
| p) Altri servizi sanitari e sociosanitari a rilevanza sanitaria  | 1.767.834          | 197.723            | 1.570.112         | 794,10%      |
| q) Costi per differenziale Tariffe TUC   | -                  | -                  | -                 | -            |
| 3) Acquisti di servizi non sanitari  | 55.292.501         | 55.294.820         | -2.319            | 0,00%        |
| a) Servizi non sanitari  | 52.958.510         | 51.535.927         | 1.422.584         | 2,76%        |
| b) Consulenze, collaborazioni, interinale, altre prestazioni di lavoro non sanitarie                           | 1.961.828          | 2.281.892          | -320.064          | -14,03%      |
| c) Formazione  | 372.162            | 1.477.001          | -1.104.839        | -74,80%      |



| CONTO ECONOMICO   |                       |                    |                   |                 |
|---|-----------------------|--------------------|-------------------|-----------------|
| SCHEMA DI BILANCIO  | Consuntivo 2018       | Consuntivo 2017    | Variazione        | %               |
| 4) Manutenzione e riparazione   | 19.088.512            | 20.308.376         | -1.219.864        | -6,01%          |
| 5) Godimento di beni di terzi   | 4.991.954             | 5.302.802          | -310.849          | -5,86%          |
| 6) Costi del personale  | 235.354.244           | 230.354.195        | 5.000.049         | 2,17%           |
| a) Personale dirigente medico   | 93.828.851            | 94.511.025         | -682.174          | -0,72%          |
| b) Personale dirigente ruolo sanitario non medico                           | 6.591.460             | 6.525.320          | 66.140            | 1,01%           |
| c) Personale comparto ruolo sanitario                                       | 100.836.419           | 94.977.925         | 5.858.494         | 6,17%           |
| d) Personale dirigente altri ruoli  | 1.734.651             | 1.753.103          | -18.452           | -1,05%          |
| e) Personale comparto altri ruoli   | 32.362.863            | 32.586.823         | -223.959          | -0,69%          |
| 7) Oneri diversi di gestione  | 2.259.666             | 2.091.151          | 168.515           | 8,06%           |
| 8) Ammortamenti   | 14.837.091            | 15.478.214         | -641.123          | -4,14%          |
| a) Ammortamenti immobilizzazioni immateriali                                | 80.334                | 33.153             | 47.181            | 142,31%         |
| b) Ammortamenti dei fabbricati  | 8.483.503             | 8.366.821          | 116.682           | 1,39%           |
| c) Ammortamenti delle altre immobilizzazioni materiali                      | 6.273.255             | 7.078.240          | -804.985          | -11,37%         |
| 9) Svalutazione delle immobilizzazioni e dei crediti                        | -                     | -                  | -                 | -               |
| 10) Variazione delle rimanenze  | 1.352.994             | 1.109.799          | 243.195           | 21,91%          |
| a) Variazione delle rimanenze sanitarie                                     | 1.252.846             | 900.690            | 352.156           | 39,10%          |
| b) Variazione delle rimanenze non sanitarie                                 | 100.148               | 209.109            | -108.961          | -52,11%         |
| 11) Accantonamenti  | 22.052.592            | 34.815.101         | -12.762.510       | -36,66%         |
| a) Accantonamenti per rischi  | 7.772.264             | 18.116.296         | -10.344.031       | -57,10%         |
| b) Accantonamenti per premio operosità                                      | 318.000               | 313.000            | 5.000             | 1,60%           |
| c) Accantonamenti per quote inutilizzate di contributi vincolati            | 7.816.917             | 8.521.898          | -704.981          | -8,27%          |
| d) Altri accantonamenti   | 6.145.410             | 7.863.907          | -1.718.497        | -21,85%         |
| <b>Totale B)</b>  | <b>838.454.773</b>    | <b>837.228.361</b> | <b>1.226.412</b>  | <b>0,15%</b>    |
| <b>DIFF. TRA VALORE E COSTI DELLA PRODUZIONE (A-B)</b>                      | <b>7.314.220</b>      | <b>-13.841.807</b> | <b>21.156.027</b> | <b>-152,84%</b> |
| <b>C) PROVENTI E ONERI FINANZIARI</b>                                       |                       |                    |                   |                 |
| 1) Interessi attivi ed altri proventi finanziari                            | -                     | 1                  | -1                | -100,00%        |
| 2) Interessi passivi ed altri oneri finanziari                              | 196.874               | 527.076            | -330.202          | -62,65%         |
| <b>Totale C)</b>  | <b>-196.874</b>       | <b>-527.075</b>    | <b>330.201</b>    | <b>-62,65%</b>  |
| <b>D) RETTIFICHE DI VALORE DI ATTIVITA' FINANZIARIE</b>                     |                       |                    |                   |                 |
| 1) Rivalutazioni  | -                     | -                  | -                 | -               |
| 2) Svalutazioni   | -                     | -                  | -                 | -               |
| <b>Totale D)</b>  | <b>-</b>              | <b>-</b>           | <b>-</b>          | <b>-</b>        |
| <b>E) PROVENTI E ONERI STRAORDINARI</b>                                     |                       |                    |                   |                 |
| 1) Proventi straordinari  | 5.944.783             | 14.497.094         | -8.552.311        | -58,99%         |
| a) Plusvalenze  | -                     | -                  | -                 | -               |
| b) Altri proventi straordinari  | 5.944.783             | 14.497.094         | -8.552.311        | -58,99%         |
| 2) Oneri straordinari   | 9.709.341             | 11.461.425         | -1.752.084        | -15,29%         |
| a) Minusvalenze   | -                     | -                  | -                 | -               |
| b) Altri oneri straordinari   | 9.709.341             | 11.461.425         | -1.752.084        | -15,29%         |
| <b>Totale E)</b>  | <b>-3.764.559</b>     | <b>3.035.669</b>   | <b>-6.800.228</b> | <b>-224,01%</b> |
| <b>RISULTATO PRIMA DELLE IMPOSTE (A-B+C+D+E)</b>                            | <b>3.552.787</b>      | <b>-11.333.213</b> | <b>14.886.000</b> | <b>-129,58%</b> |
| <b>Y) IMPOSTE SUL REDDITO DELL'ESERCIZIO</b>                                |                       |                    |                   |                 |
| 1) IRAP   | 17.115.335            | 17.123.514         | -8.179            | -0,05%          |
| a) IRAP relativa a personale dipendente                                     | 15.702.823            | 15.564.736         | 138.087           | 0,89%           |
| b) IRAP relativa a collaboratori e personale assimilato a lavoro dipendente | 1.166.437             | 1.324.006          | -157.569          | -11,90%         |
| c) IRAP relativa ad attività di libera professione (intramoenia)            | 246.075               | 234.772            | 11.303            | 4,81%           |
| d) IRAP relativa ad attività commerciali                                    | -                     | -                  | -                 | -               |
| 2) IRES   | 395.202               | 388.791            | 6.411             | 1,65%           |
| 3) Accantonamento a fondo imposte (accertamenti, condoni, ecc.)             | -                     | -                  | -                 | -               |
| <b>Totale Y)</b>  | <b>17.510.537</b>     | <b>17.512.305</b>  | <b>-1.768</b>     | <b>-0,01%</b>   |
| <b>UTILE (PERDITA) DELL'ESERCIZIO</b>                                       | <b>-14.157.749,67</b> | <b>-28.845.518</b> | <b>14.687.768</b> | <b>-50,92%</b>  |

# REGIONE ABRUZZO

AZIENDA SANITARIA LOCALE 02

LANCIANO VASTO CHIETI



NOTA INTEGRATIVA ANNO 2018



---

### **Premessa**

In riferimento al Bilancio di Esercizio 2018, approvato con Deliberazione del Direttore Generale n. 32 del 30 aprile 2019, si è ritenuto opportuno provvedere alla riapertura dello stesso al fine di accogliere i suggerimenti evidenziati dal Collegio Sindacale nel verbale n.6 del 03/06/2019 e di porre rimedio ad alcune difformità contabili emerse successivamente alla deliberazione su citata.

In particolare si è provveduto ad iscrivere la somma € 14.143,05 quale ulteriore assegnazione regionale a favore del servizio veterinario avvenuta con la Determinazione n. DPF011/178 del 13 dicembre 2018 non riportata nelle linee guida regionali.

Sono state rettificate sopravvenienze attive per € 766.924,18 relative al pay-back erroneamente considerate di competenza 2017 ma che in realtà erano di competenza 2018 pertanto già rilevate tra i ricavi dell'esercizio.

Si è poi provveduto a rettificare una quota di utilizzo fondo sanitario regionale per € 67.940,80 relativa al finanziamento dello Stato per la prevenzione e l'assistenza dei detenuti tossicodipendenti rilevata poi tra i contributi in c/esercizio per obiettivi di piano anno 2018.

Sono state iscritte maggiori quote di ammortamento per un importo di € 1.211.139,88 in quanto non correttamente transitate in contabilità nell'ambito della procedura di recupero e riallineamento del libro cespiti con i dati contabili. Nel 2018 l'azienda ha provveduto a riallineare i dati di bilancio con i dati presenti nel registro cespiti. Tale procedura complessa ha generato delle difformità nel calcolo automatizzato per alcuni cespiti pertanto il conteggio finale era manchevole di alcune quote: si è provveduto alla correzione ed al relativo riallineamento.

In questa fase si è provveduto anche a nuova valutazione degli accantonamenti da iscrivere in bilancio anche in base all'ammontare complessivo dei fondi presenti e delle reali esigenze aziendali. Analizzando dettagliatamente l'andamento ciclico degli utilizzi degli anni precedenti si è convenuto di procedere ad una rettifica al fine di renderli maggiormente congrui.

In particolare si è provveduto a rettificare gli altri accantonamenti per un importo di € 1.220.155,09 e gli accantonamenti al fondo rischi per € 778.235,66.

Maggiori dettagli relativi alle operazioni effettuate sono evidenziati nelle specifiche voci della presente nota interessate dalle variazioni.



---

### **Criteria generali di formazione del bilancio di esercizio**

Il bilancio d'esercizio è costituito dallo stato patrimoniale, dal conto economico, dal rendiconto finanziario e dalla presente nota integrativa, ed è corredato dalla relazione sulla gestione. Esso è stato predisposto secondo le disposizioni del D. Lgs. 118/2011, quindi facendo riferimento al Codice Civile e ai Principi Contabili Nazionali (OIC), fatto salvo quanto difformemente previsto dallo stesso D. Lgs. 118/2011 e s.m.i., nonché dai successivi decreti ministeriali di attuazione.

Il bilancio di esercizio è stato redatto, anche, in conformità alla Legge Regionale n. 146 del 24 dicembre 1996 ed alla successiva L.R. del 26 aprile 2004 n. 15 che disciplina le norme in materia di programmazione, contabilità, gestione e controllo delle Aziende del Servizio Sanitario Regionale, con particolare riferimento alle norme del Titolo III "Rilevazioni contabili ed extra-contabili e bilanci", che rimandano, tra l'altro, alle norme del Codice Civile.

Per la predisposizione del bilancio d'esercizio sono state seguite, inoltre, le direttive contenute nelle "Linee guida alla redazione del bilancio d'esercizio 2018" emanate dal Servizio Programmazione Economico-Finanziaria della Regione Abruzzo con nota prot. n. RA 0122860/DPF012 del 19 aprile 2019, fermo restando le norme del Codice Civile in materia.

La presente nota integrativa, in particolare, contiene tutte le informazioni richieste dal D. Lgs. 118/2011 e s.m.i., nonché dai successivi decreti ministeriali di attuazione. Fornisce inoltre tutte le informazioni supplementari, anche se non specificamente richieste da disposizioni di legge, ritenute necessarie a dare una rappresentazione veritiera e corretta dei fatti aziendali e in ottemperanza al postulato della chiarezza del bilancio.

Lo stato patrimoniale, il conto economico, il rendiconto finanziario e la nota integrativa sono stati predisposti in unità di euro.

Il Piano dei Conti e le relative aggregazioni dello stesso nelle voci di CE ed SP SIS ed in quelle del Bilancio IV direttiva CEE adottati, sono quelli di cui ai seguenti provvedimenti:

- DGR n. 153 del 4 marzo 2013;
- DCA n. 130/2014 del 20 ottobre 2014, recante modifiche al Piano dei Conti adottato con DGR n. 153/2013;
- Determinazione del Dirigente del Servizio "Programmazione economico-finanziaria e Controllo di gestione delle Aziende Sanitarie" del Dipartimento per la Salute ed il Welfare della Regione Abruzzo n. DG22/19 del 14/4/2015, recante: "Piano dei Conti degli Enti del SSR Decreto Commissariale n. 130/2014. Integrazioni e modifiche";

- Determinazione del Dirigente del Servizio “Programmazione economico-finanziaria e Controllo di gestione delle Aziende Sanitarie” del Dipartimento per la Salute ed il Welfare della Regione Abruzzo n. DPF12/16 del 30/11/2015, recante:” Piano dei Conti degli Enti del SSR Decreto Commissariale n. 130/2014, integrato e modificato con Determinazione Regionale n. DG22/19 del 14/4/2015. Integrazioni”, recepita dall’Azienda con Delibera del Direttore Generale n. 16 del 28/12/2015;
- Determinazione del Dirigente del Servizio “Programmazione economico-finanziaria e Controllo di gestione delle Aziende Sanitarie” del Dipartimento per la Salute ed il Welfare della Regione Abruzzo n. DPF12/17 del 01/12/2015, recante:” Piano dei Conti degli Enti del SSR Decreto Commissariale n. 130/2014, integrato e modificato con Determinazione Regionale n. DG22/19 del 14/4/2015 ed integrato con Determinazione n. DPF12/16 del 30/11/2015. Integrazioni e modifiche”, recepita dall’Azienda con Delibera del Direttore Generale n. 209 del 29/22/2016
- DPF012/10 del 6/4/2018 adottata dal Dipartimento per la Salute e il Welfare della Regione Abruzzo – Servizio Programmazione Economico-Finanziaria e Finanziamento dei SSR, con la quale la Regione Abruzzo ha disposto l’integrazione del vigente Piano dei Conti degli Enti del Servizio Sanitario Regionale (Aziende Sanitarie e GSA), recepita dall’Azienda con Delibera del Direttore Generale n. 511 del 24/04/2018
- DPF12/29 del 03/10/2018 adottata dal Dipartimento per la Salute e il Welfare della Regione Abruzzo – Servizio Programmazione Economico-Finanziaria e Finanziamento dei SSR recante "Piano dei conti degli Enti del S.S.R. Decreto Commissariale n. 130/2014 e ss.mm.ii. Integrazioni” recepita dall’Azienda con Delibera del Direttore Generale n. 1537 del 28/12/2018
- DPF12/35 del 27/11/2018 adottata dal Dipartimento per la Salute e il Welfare della Regione Abruzzo – Servizio Programmazione Economico-Finanziaria e Finanziamento dei SSR recante "Piano dei conti degli Enti del S.S.R. Decreto Commissariale n. 130/2014 e ss.mm.ii. Integrazioni”
- DPF12/21 del 18/04/2019 adottata dal Dipartimento per la Salute e il Welfare della Regione Abruzzo – Servizio Programmazione Economico-Finanziaria e Finanziamento dei SSR recante "Piano dei conti degli Enti del S.S.R. Decreto Commissariale n. 130/2014 e ss.mm.ii. Integrazioni” recepita dall’Azienda con Delibera del Direttore Generale n. 29 del 29 aprile 2019.



Si attesta che il Piano dei Conti regionale è stato correttamente applicato.

**Eventuali deroghe all'applicazione di disposizioni di legge:**

Non si sono verificati casi eccezionali che impongano di derogare alle disposizioni di legge.

**Eventuali deroghe al principio di continuità di applicazione dei criteri di valutazione:**

Si sono rese necessarie modifiche ai criteri utilizzati nella formazione del bilancio, così come previsto dal D. Lgs. 118/2011 che all'art. 29 (principi di valutazione specifici del settore sanitario), ha previsto che l'ammortamento delle immobilizzazioni materiali ed immateriali si effettua per quote costanti secondo le aliquote previste nella tabella di cui all'allegato n. 3.

Inoltre, le immobilizzazioni acquistate con l'utilizzo dei contributi in conto esercizio sono state ammortizzate, alla luce di quanto previsto dalla casistica del Titolo II del D.lgs. 118/2011, integralmente nell'esercizio come costo a rettifica dei contributi stessi.

**Eventuali casi di non comparabilità delle voci rispetto all'esercizio precedente:**

Le voci dell'esercizio precedente, relative allo stato patrimoniale, al conto economico e/o al rendiconto finanziario sono comparabili con quelle del precedente esercizio, fatto salvo quanto dettagliato a pag. 71 della presente nota integrativa e quanto indicato nella relazione sulla gestione per i dispositivi medici.

**Altre informazioni di carattere generale, relative alla conversione dei valori**

Nel corso dell'esercizio non sono state effettuate conversioni di voci di bilancio espresse all'origine in moneta diversa dall'Euro.

**1. Criteri di valutazione adottati per la redazione del bilancio di esercizio**

Il bilancio di esercizio è lo strumento di informazione patrimoniale, finanziaria ed economica dell'azienda sanitaria. Perché possa svolgere tale funzione, il bilancio è stato redatto con chiarezza, così da rappresentare in modo veritiero e corretto la situazione patrimoniale e finanziaria dell'azienda e il risultato economico dell'esercizio.

Le caratteristiche sopra menzionate sono state assicurate, laddove necessario, dall'inserimento di informazioni complementari. Se vi è stata deroga alle disposizioni di legge, essa è stata motivata e ne sono stati esplicitati gli effetti sulla situazione patrimoniale, finanziaria ed economica dell'azienda nella presente nota integrativa.



## ASL 02 Lanciano-Vasto-Chieti

### NOTA INTEGRATIVA AL BILANCIO D'ESERCIZIO 2018

13

La valutazione delle voci di bilancio è stata fatta ispirandosi ai principi di prudenza e competenza, tenendo conto della funzione economica dell'elemento attivo e passivo considerato e nella prospettiva della continuazione dell'attività.

L'applicazione del principio di prudenza ha comportato la valutazione individuale degli elementi componenti le singole poste o voci delle attività o passività, per evitare compensi tra perdite che dovevano essere riconosciute e utili da non riconoscere in quanto non realizzati.

In ottemperanza al principio di competenza, l'effetto delle operazioni e degli altri eventi è stato rilevato contabilmente e attribuito all'esercizio al quale tali operazioni ed eventi si riferiscono, e non a quello in cui si concretizzano i relativi movimenti di numerario (incassi e pagamenti).

I criteri di valutazione adottati sono sintetizzati nella tabella che segue.

| Posta di bilancio            | Criterio di valutazione  |
|------------------------------|--|
| Immobilizzazioni immateriali | <p>Sono iscritte al costo di acquisto o di produzione, inclusi i costi accessori e l'IVA in quanto non detraibile. Sono esposte in bilancio al netto degli ammortamenti effettuati nel corso degli esercizi.</p> <p>Le aliquote di ammortamento sono quelle fissate dal D. Lgs. 118/2011 e s.m.i., nonché dai successivi decreti ministeriali di attuazione.</p> <p>L'iscrizione tra le immobilizzazioni dei costi di impianto e di ampliamento, di ricerca e sviluppo avviene con il consenso del collegio sindacale.</p>   |
| Immobilizzazioni materiali   | <p>Sono iscritte al costo di acquisto o di produzione, inclusi i costi accessori e l'IVA in quanto non detraibile. Sono esposte in bilancio al netto dei relativi fondi di ammortamento.</p> <p>Le aliquote di ammortamento sono quelle fissate dal D. Lgs. 118/2011 e s.m.i., nonché dai successivi decreti ministeriali di attuazione.</p> <p>I fabbricati di primo conferimento sono stati iscritti sulla base dei seguenti criteri di valutazione: valore catastale o in mancanza valore di stima, rilevato al 31/12/1997.</p> <p>I fabbricati ricevuti a titolo gratuito, dalla regione o da altri soggetti pubblici e privati, successivamente alla costituzione dell'azienda, sono stati iscritti sulla base dei seguenti criteri di valutazione: valore catastale o in mancanza valore di stima.</p> <p>I costi di manutenzione e riparazione che non rivestono carattere incrementativo del valore e/o della funzionalità dei beni sono addebitati al conto economico dell'esercizio in cui sono sostenuti. Le spese di manutenzione e riparazione aventi natura incrementativa sono imputate all'attivo patrimoniale e, successivamente, ammortizzate. Le immobilizzazioni che, alla fine dell'esercizio, presentano un valore durevolmente inferiore rispetto al residuo costo da ammortizzare vengono iscritte a tale minor valore. Questo non viene mantenuto se negli esercizi successivi vengono meno le ragioni della svalutazione effettuata.</p> <p>Le immobilizzazioni materiali detenute in base a contratti di leasing finanziario vengono contabilizzate secondo quanto previsto dalla vigente normativa italiana, la quale prevede l'addebito a conto economico per competenza dei canoni, l'indicazione dell'impegno per canoni a scadere nei conti d'ordine e l'inserimento del cespite tra le immobilizzazioni solo all'atto del riscatto.</p> |
| Titoli                       | Sono iscritti al minor valore tra il prezzo d'acquisto e quanto è possibile realizzare   |

|                               |   |
|-------------------------------|---|
|                               | sulla base dell'andamento del mercato.  |
| Partecipazioni                | Sono iscritte al costo di acquisto o di sottoscrizione, eventualmente rettificato per riflettere perdite permanenti di valore. Tale minor valore non verrà mantenuto negli esercizi successivi qualora vengano meno le ragioni della svalutazione effettuata.   |
| Rimanenze                     | Sono iscritte al minore tra costo di acquisto o di produzione e valore desumibile dall'andamento del mercato. Per i beni fungibili il costo è calcolato con il metodo della media ponderata.  |
| Crediti                       | Sono esposti al presumibile valore di realizzo. L'adeguamento del valore nominale dei crediti al valore presunto di realizzo è ottenuto mediante apposito fondo al fine di tener conto dei rischi di inesigibilità.   |
| Disponibilità liquide         | Sono iscritte in bilancio al loro valore nominale.  |
| Ratei e risconti              | Sono determinati in proporzione al periodo temporale di competenza del costo o del ricavo comune a due o più esercizi.  |
| Patrimonio netto              | I contributi per ripiano perdite sono rilevati con le modalità previste dal D. Lgs. 118/2011 e s.m.i., nonché dai successivi decreti ministeriali di attuazione. I contributi in conto capitale sono rilevati con le modalità previste dal D. Lgs. 118/2011 e s.m.i., nonché dai successivi decreti ministeriali di attuazione. L'ammortamento dei beni acquistati in sostituzione di beni acquisiti con contributi in conto capitale o conferiti che siano stati alienati o destinati alla vendita viene anch'esso sterilizzato.<br>Per i beni di primo conferimento, la sterilizzazione degli ammortamenti avviene mediante storno a conto economico di quote della voce di Patrimonio Netto "Finanziamenti per beni di prima dotazione". |
| Fondi per rischi e oneri      | I fondi per quote inutilizzate di contributi sono costituiti da accantonamenti determinati con le modalità previste dall'art. 29 comma 1, lett. e) del D. Lgs. 118/2011 e s.m.i., nonché dai successivi decreti ministeriali di attuazione. I fondi per rischi e oneri sono costituiti da accantonamenti effettuati allo scopo di coprire perdite o debiti di natura determinata e di esistenza certa o probabile, che alla data di chiusura dell'esercizio sono però indeterminati nell'ammontare e/o nella data di sopravvenienza, secondo quanto previsto dall'art. 29, comma 1, lett. g) del D. Lgs. 118/2011 e s.m.i., nonché dai successivi decreti ministeriali di attuazione.   |
| Premio operosità Medici SUMAI | È determinato secondo le norme e disposizioni contenute nella Convenzione Unica Nazionale che regolano la determinazione del premio di operosità dei medici SUMAI.  |
| TFR                           | Rappresenta l'effettivo debito maturato, in conformità alla legge e ai contratti vigenti.<br>Il fondo corrisponde al totale delle singole indennità maturate alla data di chiusura del bilancio, al netto degli acconti erogati, ed è pari a quanto si sarebbe dovuto corrispondere nell'ipotesi di cessazione del rapporto di lavoro in tale data.   |
| Debiti                        | Sono rilevati al loro valore nominale.  |
| Ricavi e costi                | Sono rilevati secondo i principi della prudenza e della competenza economica, anche mediante l'iscrizione dei relativi ratei e risconti.  |
| Imposte sul reddito           | Sono determinate secondo le norme e le aliquote vigenti.  |
| Conti d'ordine                | Impegni e garanzie sono indicati nei conti d'ordine al loro valore contrattuale residuo. I beni di terzi sono indicati nei conti d'ordine in base al loro valore di mercato al momento dell'ingresso in azienda.  |





**IMMOBILIZZAZIONI IMMATERIALI**

Tab. 1 - Dettagli e movimenti delle immobilizzazioni immateriali

| CODICE MOD. SP | IMMOBILIZZAZIONI IMMATERIALI   | ESERCIZI PRECEDENTI |               |              |                    | MOVIMENTI DELL'ESERCIZIO |                               |               |              |  |                             |                         | Valore Netto Contabile |                           |              |                |
|----------------|--|---------------------|---------------|--------------|--------------------|--------------------------|-------------------------------|---------------|--------------|--|-----------------------------|-------------------------|------------------------|---------------------------|--------------|----------------|
|                |  | Costo storico       | Rivalutazioni | Svalutazioni | Fondo ammortamento | Valore netto iniziale    | Giroconti e Riclassificazioni | Rivalutazioni | Svalutazioni | Acquisizioni e costruzioni in economia | Manutenzioni incrementative | Interessi capitalizzati |                        | Demissioni (valore netto) | Ammortamenti |                |
| AAA010         | Costi impianto e di avvio<br>e c.c. soggette a svalutazione  |                     |               |              |                    |                          |                               |               |              |  |                             |                         |                        |                           |              |                |
| AAA040         | Costi di ricerca e sviluppo<br>e c.c. soggette a svalutazione  |                     |               |              |                    |                          |                               |               |              |  |                             |                         |                        |                           |              |                |
| AAA070         | Diritti di brevetto e diritti di utilizzazione delle opere d'ingegno<br>e c.c. soggette a svalutazione | 102.665             |               |              | 102.665            | 0                        |                               |               |              |  |                             |                         |                        | 0                         |              | 0              |
| AAA120         | Immobilizzazioni immateriali in corso e acconti  |                     |               |              |                    |                          |                               |               |              |  |                             |                         |                        |                           |              |                |
| AAA130         | Acq. immobilizzazioni materiali<br>e c.c. soggette a svalutazione                                      |                     |               |              |                    |                          |                               |               |              |  |                             |                         |                        |                           |              |                |
| AAA140         | Concessioni, licenze, marchi e diritti simili<br>e c.c. soggette a svalutazione                        | 254.826             |               |              | 136.654            | 118.172                  |                               |               | 118.172      |  |                             |                         |                        | 118.172                   |              | 157.201        |
| AAA160         | Migione su beni di terzi   |                     |               |              |                    |                          |                               |               |              |  |                             |                         |                        |                           |              |                |
| AAA180         | Plusvalenze<br>e c.c. soggette a svalutazione  |                     |               |              |                    |                          |                               |               |              |  |                             |                         |                        |                           |              |                |
|                | <b>TOTALE IMMOBILIZZAZIONI IMMATERIALI</b>   | <b>357.491</b>      | <b>0</b>      | <b>0</b>     | <b>239.319</b>     | <b>118.172</b>           | <b>0</b>                      | <b>0</b>      | <b>0</b>     | <b>118.172</b>                         | <b>0</b>                    | <b>0</b>                | <b>0</b>               | <b>118.172</b>            | <b>0</b>     | <b>157.201</b> |
|                | <i>di cui soggette a svalutazione</i>  | <b>0</b>            |               |              | <b>0</b>           | <b>0</b>                 |                               |               | <b>0</b>     | <b>0</b>                               |                             |                         |                        | <b>0</b>                  |              | <b>0</b>       |



**1b. 2 – Dettaglio costi di impianto e di ampliamento**

| DETTAGLIO COSTI D'IMPIANTO E DI AMPLIAMENTO |  |
|---|--|
| iscrizione composizione                     |  |
|   |  |
|   |  |

| MOVIMENTI DELL'ESERCIZIO |            |               | ALTRE INFORMAZIONI |  |
|--------------------------|------------|---------------|--------------------|--|
| Valore iniziale          | Incrementi | Valore finale | Ragioni iscrizione | Estremi del verbale del Collegio Sindacale |
| 0                        | 0          | 0             |                    |  |
|                          |            |               |                    |  |
|                          |            |               |                    |  |

**1b. 3 – Dettaglio costi di ricerca e sviluppo**

| DETTAGLIO COSTI DI RICERCA E SVILUPPO |  |
|---------------------------------------|--|
| iscrizione composizione               |  |
|                                       |  |
|                                       |  |

| MOVIMENTI DELL'ESERCIZIO |            |               | ALTRE INFORMAZIONI |  |
|--------------------------|------------|---------------|--------------------|--|
| Valore iniziale          | Incrementi | Valore finale | Ragioni iscrizione | Estremi del verbale del Collegio Sindacale |
| 0                        | 0          | 0             |                    |  |
|                          |            |               |                    |  |
|                          |            |               |                    |  |

**1b. 4 – Dettaglio costi di pubblicità**

| DETTAGLIO PUBBLICITA'   |  |
|-------------------------|--|
| iscrizione composizione |  |
|                         |  |
|                         |  |

| MOVIMENTI DELL'ESERCIZIO |            |               | ALTRE INFORMAZIONI |  |
|--------------------------|------------|---------------|--------------------|--|
| Valore iniziale          | Incrementi | Valore finale | Ragioni iscrizione | Estremi del verbale del Collegio Sindacale |
| 0                        | 0          | 0             |                    |  |
|                          |            |               |                    |  |
|                          |            |               |                    |  |

## IMMOBILIZZAZIONI MATERIALI

Il valore delle immobilizzazioni al 31.12.2018 accoglie i saldi iniziali ed i movimenti dell'esercizio 2018.

Gli ammortamenti delle immobilizzazioni materiali ed immateriali è stato effettuato per quote costanti secondo le aliquote indicate nella tabella di cui all'allegato 3 del D. Lgs. 118/2011.

Il dettaglio è il seguente:

| Categoria                                     | Anni | Aliquota ammortamento |
|---|------|-----------------------|
| <b>IMMOBILIZZAZIONI MATERIALI</b>             |      |                       |
| Terreni                                       | ---  | ---                   |
| Fabbricati                                    | 33,3 | 3%                    |
| Impianti e macchinari (pertinenze)            | 33,3 | 3%                    |
| Impianti e macchinari                         | 8    | 12.5%                 |
| Mobili e arredi sanitari                      | 8    | 12.5%                 |
| Attrezzature, apparecchi e strumenti sanitari | 5    | 20%                   |
| Altri beni materiali                          | 5    | 20%                   |
| Automezzi                                     | 4    | 25%                   |
| Immobilizzazioni materiali in corso           | ---  | ---                   |

In linea generale, per i cespiti acquisiti nel corso dell'esercizio 2018 è stata applicata forfetariamente la metà dell'aliquota normale.

I cespiti di valore inferiore ad euro 516, divenuti disponibili e pronti per l'uso nel corso dell'esercizio 2018, sono stati integralmente ammortizzati. Nel corso dell'esercizio non sono state effettuate né svalutazioni né rivalutazioni di immobilizzazioni materiali e/o immateriali.

Nel corso dell'esercizio non si sono capitalizzati oneri finanziari.

L'Azienda è provvista del libro cespiti aggiornato.

Al 31/12/2018 il libro cespiti e la contabilità generale risultano perfettamente allineati in quanto, al 02/01/2018 si è provveduto a registrare nell'apposita sezione del sistema informativo contabile, il libro cespiti riconciliato con la contabilità generale.

Infatti, al fine di rimuovere le criticità legate all'allineamento tra la contabilità generale e il libro cespiti, in ottemperanza ai contenuti del Piano degli Interventi per la realizzazione delle attività necessarie alla certificabilità dei Bilanci Sanitari della ASL 02 approvato con D.D.G. 545/2018 e s.m.i., sono stati prima definiti i criteri di riallineamento tra libro cespiti e contabilità generale (intervento D.2.5.1. "Individuare specifici criteri per il riallineamento del libro cespiti con le risultanze della ricognizione straordinaria terminata nel 2016") e, successivamente, si è proceduto coerentemente con quanto stabilito con gli stessi (intervento D.2.5.2. "Riallineare la contabilità cespiti con le ricognizioni straordinarie effettuate nel 2016").

Ciascuna U.O. competente per categoria merceologica, attingendo a fonti di dati interne alla U.O. stessa e con il supporto delle risultanze della ricognizione straordinaria conclusa nell'ottobre 2016, si è impegnata a compilare un file da costruire su un tracciato, concordato con la softwarehouse, contenente ogni informazione utile alla costruzione del fascicolo del cespite.

Prima della chiusura dell'esercizio risultano pervenuti i file di seguito indicati:

- Terreni e Fabbricati, elenco trasmesso dalla UOC Investimenti Patrimonio Manutenzioni (IPM) (vedi nota prot 22847U19 del 29/04/2019);
- Attrezzature Scientifiche ed Elettromedicali, elenco trasmesso dalla UOC Ingegneria Clinica (IC) (vedi nota prot. IC 19/091 del 14/02/2019);
- Mobili e Arredi, Automezzi e categorie residuali, elenco trasmesso dalla UOC Logistica Merci e Pazienti (LMP) (vedi nota prot 22742U19 del 29/04/2019);

Non risulta invece pervenuto alcun file, coerente al tracciato concordato, dalle UOC competenti per categoria merceologica riferito a:

- 
- Macchine elettroniche ed audiovisivi dalla UOC Informatica e Reti (IR)
  - Impianti dalla UOC IPM

Dopo aver esaminato i file ricevuti e quanto già presente in co.ge. si è proceduto al riallineamento come di seguito specificato.

#### TERRENI e FABBRICATI

Il valore iscritto nei conti Fabbricati ( incluse le manutenzioni straordinarie) e Terreni nel bilancio al 31/12/2017, è stato ripartito proporzionalmente tra i cespiti/terreni indicati nel file della UOC IPM, utilizzando come driver moltiplicatore la rendita catastale di ognuno. Il valore così determinato rappresenta il valore di carico al 02/01/2018.

esempio:

Il fondo di ammortamento dei fabbricati è stato riproporzionato su ciascun cespite seguendo il medesimo criterio di determinazione del valore di carico, utilizzando quindi la rendita catastale come moltiplicatore di ripartizione.

Dal riallineamento così effettuato non deriva alcuna variazione straordinaria dei conti patrimoniali.

La quota di ammortamento sui fabbricati è stata calcolata sul valore lordo (di carico) con l'aliquota di cui all'allegato 3 del dlgs 118/2011;

#### IMPIANTI

Per gli impianti è stato confermato l'inserimento dei cespiti iscritti e già riconciliati con la co.ge. relativi ad acquisizioni avvenute nel corso delle annualità 2017 e 2018.

E' stato altresì inserito un unico cespite (di recupero) con valore lordo/ di carico pari al saldo del relativo mastro al 31/12/2016.

Il fondo ammortamento impianti al 31/12/2017 viene ricondotto al piano di ammortamento dei cespiti acquisiti nella annualità 2017 e 2018 e la differenza viene ricondotta all'unico cespito di recupero.

Dal riallineamento così effettuato non deriva alcuna variazione straordinaria dei conti patrimoniali.

La quota di ammortamento sugli impianti è stata calcolata applicando l'intera aliquota di cui all'allegato 3 del dlgs 118/2011 sul valore lordo/di carico (sia per il cespito di recupero, sia per i cespiti 2017). Per i cespiti acquistati nel corso dell'esercizio 2018 viene applicata l'aliquota ridotta alla metà;

#### ATTREZZATURE SANITARIE E SCIENTIFICHE / ELETTROMEDICALI

Per le attrezzature sanitarie/elettromedicali è stato confermato l'inserimento dei cespiti iscritti e già riconciliati con la co.ge. relativi ad acquisizioni avvenute nel corso delle annualità 2017 e 2018.

Per le precedenti annualità si è proceduto all'inserimento/recupero dei cespiti comunicati dalla UOC IC. Il saldo dei conti patrimoniali al 31/12/2016 (valori lordi/di carico e relativi fondi di ammortamento) è stato riproporzionato sui valori netti contabili di ciascun cespito comunicati dalla UOC IC.

Dal riallineamento così effettuato non deriva alcuna variazione straordinaria dei conti patrimoniali.

La quota di ammortamento sulle attrezzature sanitarie e scientifiche/elettromedicali è stata calcolata applicando l'aliquota di cui all'allegato 3 del d.lgs 118/2011 applicata:

- per i cespiti 2017: sul valore lordo/di carico;
- per i cespiti 2018: aliquota ridotta alla metà sul valore lordo/di carico
- per i cespiti recuperati comunicati dalla UOC IC: sul valore netto, ripartendo quindi con un nuovo piano di ammortamento;

#### MACCHINE ELETTRONICHE, AUDIOVISIVI, DIRITTI DI BREVETTO E SOFTWARE

Per le macchine elettroniche, audiovisivi, diritti di brevetto e software, non essendo pervenuto dalla UOC competente per categoria merceologica il file contenente le informazioni concordate e ufficializzate nei predetti criteri di riallineamento, si è proceduto come segue.

ASL 02 Lanciano-Vasto-Chieti  
NOTA INTEGRATIVA AL BILANCIO D'ESERCIZIO 2018

E' stato confermato l'inserimento dei cespiti iscritti e già riconciliati con la co.ge. relativi ad acquisizioni avvenute nel corso delle annualità 2017 e 2018.

Per le precedenti annualità è stato inserito un unico cespite (di recupero) con valore lordo/ di carico pari al saldo del relativo mastriano al 31/12/2016

L'elenco dei cespiti comunicati dalla UOC IR viene inserito sul registro cespiti con valore "0".

Dal riallineamento così effettuato non deriva alcuna variazione straordinaria dei conti patrimoniali.

La quota di ammortamento sulle macchine elettroniche, audiovisivi, diritti di brevetto e software è stata calcolata applicando l'aliquota di cui all'allegato 3 del d.lgs 118/2011 come segue:

- per i cespiti 2017: sul valore lordo/di carico;
- per i cespiti 2018: aliquota ridotta alla metà sul valore lordo/di carico
- per l'unico cespite recuperato: sul valore netto, ripartendo quindi con un nuovo piano di ammortamento;

#### MOBILI E ARREDI, AUTOMEZZI E CATEGORIE RESIDUALI

Per mobili e arredi, automezzi e categorie residuali è stato confermato l'inserimento dei cespiti iscritti e già riconciliati con la co.ge. relativi ad acquisizioni avvenute nel corso delle annualità 2017 e 2018.

Per le precedenti annualità si è proceduto all'inserimento/recupero dei cespiti comunicati dalla UOC Logistica Merci e Pazienti. Il saldo dei conti patrimoniali al 31/12/2016 (valori lordi/di carico e relativi fondi di ammortamento) è stato riproporzionato sui valori netti contabili di ciascun cespite comunicati dalla UOC Logistica Merci e Pazienti.

Dal riallineamento così effettuato non deriva alcuna variazione straordinaria dei conti patrimoniali.

La quota di ammortamento su mobili e arredi, automezzi e categorie residuali è stata calcolata applicando l'aliquota di cui all'allegato 3 del d.lgs 118/2011 applicata:

- per i cespiti 2017: sul valore lordo/di carico;
- per i cespiti 2018: aliquota ridotta alla metà sul valore lordo/di carico;

**ASL 02 Lanciano-Vasto-Chieti**  
**NOTA INTEGRATIVA AL BILANCIO D'ESERCIZIO 2018**

- per i cespiti recuperati comunicato dalla UOC Logistica Merci e Pazienti: sul valore netto, ripartendo quindi con un nuovo piano di ammortamento; L'attribuzione delle fonti di finanziamento e il calcolo delle sterilizzazioni sono stati effettuati con i medesimi criteri utilizzati nello scorso anno. Ogni cespite inserito nella co.ge. ha, dall'esercizio 2018 e per il futuro, un autonomo piano di ammortamento che genera quote distinte. Le attività sopra descritte consentiranno, pertanto, dall'esercizio 2018, di gestire contabilmente le quote di ammortamento annuali e di contabilizzare su sistema informativo gli ulteriori fatti di gestione ordinaria e straordinaria che riguardano il singolo cespite. Non si apprezzano evidenti differenze tra il totale degli ammortamenti 2018, determinati dalle operazioni di riconciliazione descritte e generate dal sistema informativo, e le quote calcolate con i criteri adottati sino a tutto il 2017. Gli esiti complessivi economico patrimoniali delle attività di ricognizione effettuate non hanno generato sostanziali effetti sulle risultanze di bilancio. Nella tabella sottostante è possibile visionare il calcolo delle quote di ammortamento generato dal sistema ed il calcolo degli ammortamenti generato da procedura extra-contabile.

| 2018                       |   |                |       |  |                |       |   |                            |            |                   |            |                           |
|----------------------------|---|----------------|-------|--|----------------|-------|---|----------------------------|------------|-------------------|------------|---------------------------|
| Conti di tipo investimenti |   |                |       | Conti di tipo fondo investimenti   |                |       |   | Conti di tipo quota amm.to |            |                   |            | procedura extra-contabile |
| cod. Conto                 | Descrizione Conto   | Saldo          | S e z | Descrizione Conto  | Saldo          | S e z | Descrizione Conto                                     | Saldo 2018                 | Cod. Conto | Descrizione Conto | Saldo 2018 | procedura extra-contabile |
| 1101010401                 | Diritti di brevetto e diritti di utilizzazione delle opere d'ingegno - altri      | 102.664,60     | D     | F.do Amm.to diritti di brevetto e diritti di utilizzazione delle opere d'ingegno - altri | 102.664,60     | A     |   |                            |            |                   |            | 0                         |
| 1101010602                 | Licenze d'uso software  | 374.188,41     | D     | F.do Amm.to licenze d'uso software   | 216.988,02     | A     | Ammortamento delle altre immobilizzazioni immateriali | 80.333,60                  | 0710010105 |                   |            | 43.720,00                 |
| 1101020102                 | Terreni indisponibili   | 2.263.880,09   | D     |  |                |       |   |                            |            |                   |            |                           |
| 1101020301                 | Fabbricati strumentali (indisponibili)  | 263.949.121,93 | D     | F.do Amm.to Fabbricati strumentali (indisponibili)                                       | 137.201.117,17 | A     | Ammortamento fabbricati strumentali (indisponibili)   | 8.483.502,66               | 0711020101 |                   |            | 8.464.554,00              |
| 1101020302                 | Manutenzioni e riparazioni straordinarie capitalizzabili fabbricati indisponibili | 18.834.299,90  | D     |  |                |       |   |                            |            |                   |            |                           |
| 110102040102               | Costi capitalizzati per   |                | D     |  |                |       |   |                            |            |                   |            |                           |





Tab. 5 - Dettagli e movimentazioni delle immobilizzazioni materiali

| CODICI<br>CE<br>MOD<br>.SP | IMMOBILIZZAZIONI<br>MATERIALI                  | ESERCIZI PRECEDENTI |               |              | MOVIMENTI DELL'ESERCIZIO |                             |                                  |               |              |  |                                | Valore Netto<br>Contabile |                            |                                  |              |
|----------------------------|--|---------------------|---------------|--------------|--------------------------|-----------------------------|----------------------------------|---------------|--------------|--|--------------------------------|---------------------------|----------------------------|----------------------------------|--------------|
|                            |  | Costo<br>storico    | Rivalutazioni | Svalutazioni | Fondo<br>ammortamento    | Valore<br>netto<br>iniziale | Giroconti e<br>Riclassificazioni | Rivalutazioni | Svalutazioni | Acquisizioni e<br>costruzioni in<br>economia | Manutenzioni<br>incrementative |                           | Interessi<br>capitalizzati | Dismissioni<br>(valore<br>netto) | Ammortamenti |
| AAA2<br>90                 | Terreni: disponibili                           | 0                   |               |              |                          | 0                           |                                  |               |              | 0  |                                |                           |                            |                                  | 0            |
|                            | di cui soggetti a<br>sterilizzazione           |                     |               |              |                          |                             |                                  |               |              |  |                                |                           |                            |                                  |              |
| AAA3<br>00                 | Terreni indisponibili                          | 2.263.880           |               |              |                          | 2.263.880                   |                                  |               |              | 0  |                                |                           |                            |                                  | 2.263.880    |
|                            | di cui soggetti a<br>sterilizzazione           |                     |               |              |                          | 0                           |                                  |               |              |  |                                |                           |                            |                                  |              |
| AAA3<br>20                 | Fabbricati non<br>strumentali<br>(disponibili) | 0                   |               |              | 0                        | 0                           |                                  |               |              | 0  |                                |                           |                            | 0                                | 0            |
|                            | di cui soggetti a<br>sterilizzazione           |                     |               |              | 0                        | 0                           |                                  |               |              | 0  |                                |                           |                            | 0                                | 0            |
| AAA3<br>50                 | Fabbricati<br>strumentali<br>(indisponibili)   | 281.487.456         |               |              | 128.717.614              | 152.769.842                 | -793.061                         |               |              | 2.089.026                                    |                                |                           |                            | 8.483.503                        | 145.582.304  |
|                            | di cui soggetti a<br>sterilizzazione           |                     |               |              |                          | 0                           |                                  |               |              |  |                                |                           |                            | 8.483.503                        |              |
| AAA3<br>80                 | Impianti e<br>macchinari                       | 35.320.934          |               |              | 23.640.404               | 11.680.530                  |                                  |               |              | 39.778                                       |                                |                           |                            | 1.093.691                        | 10.626.617   |
|                            | di cui soggetti a<br>sterilizzazione           |                     |               |              |                          | 0                           |                                  |               |              |  |                                |                           |                            | 1.093.691                        |              |
| AAA4<br>10                 | Attrezzature<br>sanitarie e<br>scientifiche    | 118.840.681         |               |              | 106.231.070              | 12.609.611                  | -398.821                         |               |              | 3.066.370                                    |                                |                           |                            | 4.251.972                        | 11.025.188   |
|                            | di cui soggette a<br>sterilizzazione           |                     |               |              |                          | 0                           |                                  |               |              |  |                                |                           |                            | 4.251.972                        |              |
| AAA4<br>40                 | Mobili e arredi                                | 15.251.139          |               |              | 14.769.197               | 481.942                     |                                  |               |              | 55.843                                       |                                |                           |                            | 179.400                          | 358.385      |
|                            | di cui soggetti a<br>sterilizzazione           |                     |               |              |                          | 0                           |                                  |               |              |  |                                |                           |                            | 179.400                          |              |
| AAA4<br>70                 | Automezzi                                      | 4.428.001           |               |              | 4.110.112                | 317.889                     |                                  |               |              | 73.346                                       |                                |                           |                            | 132.036                          | 259.199      |
|                            | di cui soggetti a<br>sterilizzazione           |                     |               |              |                          | 0                           |                                  |               |              |  |                                |                           |                            | 132.036                          |              |
| AAA5<br>00                 | Oggetti d'arte                                 | 0                   |               |              | 0                        | 0                           |                                  |               |              | 0  |                                |                           |                            | 0                                | 0            |



16



**Tab. 6 – Dettaglio altre immobilizzazioni materiali**

| DETTAGLIO ALTRE IMMOBILIZZAZIONI MATERIALI   | Valore lordo | Fondo ammortamento | Valore netto |
|--|--------------|--------------------|--------------|
| ATTREZZATURE e MACCHINARI D'UFFICIO          | 6.356.760    | 6.284.668          | 72.092       |
| ATTREZZATURE TECNICO ECONOMICI               | 5.838.172    | 5.838.172          | 0            |
| COMPUTER e MACCHINARI ELETTRONICI            | 1.472.952    | 1.290.973          | 181.979      |
| ALTRI BENI MATERIALI                         | 3.176.007    | 2.719.293          | 456.714      |
| ALTRI BENI MATERIALI < 516 euro              | 378.685      | 378.685            | 0            |
| COMPUTER e MACCHINARI ELETTRONICI < 516 euro | 483.656      | 483.656            | 0            |

**Altre informazioni relative alle immobilizzazioni materiali e immateriali**

| Informazione  | Caso presente azienda? | in | Se sì, illustrare |
|---|------------------------|----|-------------------|
| <b>IMM09 – Gravami.</b> Sulle immobilizzazioni dell'azienda vi sono gravami quali ipoteche, privilegi, pegni, pignoramenti ecc?   | NO                     |    |                   |
| <b>IMM10 – Immobilizzazioni in contenzioso iscritte in bilancio.</b> Sulle immobilizzazioni iscritte in bilancio sono in corso contenziosi con altre aziende sanitarie, con altri enti pubblici o con soggetti privati?   | NO                     |    |                   |
| <b>IMM11 – Immobilizzazioni in contenzioso non iscritte in bilancio.</b> Esistono immobilizzazioni non iscritte nello stato patrimoniale perché non riconosciute come proprietà dell'azienda in seguito a contenziosi in corso con altre aziende sanitarie, con altri enti pubblici o con soggetti privati? | NO                     |    |                   |
| <b>IMM12 – Eventuali impegni significativi assunti con fornitori per l'acquisizione di immobilizzazioni materiali.</b> Esistono impegni già assunti, ma non ancora tradottisi in  | NO                     |    |                   |

|   |  |    |  |
|---|--|----|--|
| <p>debiti?<br/>[SE SI' ILLUSTRARE L'AMMONTARE PER SINGOLO IMPEGNO]</p>  |  |    |  |
| <p><b>IMM13 – Immobilizzazioni destinate alla vendita.</b> Esistono immobilizzazioni destinate alla vendita con apposito atto deliberativo aziendale?</p>   |  | NO |  |
| <p><b>IMM14 – Altro.</b> Esistono altre informazioni che si ritiene necessario fornire per soddisfare la regola generale secondo cui “Se le informazioni richieste da specifiche disposizioni di legge non sono sufficienti a dare una rappresentazione veritiera e corretta, si devono fornire le informazioni complementari necessarie allo scopo” (art 2423 cc)?</p> |  | NO |  |



**IMMOBILIZZAZIONI FINANZIARIE**

**Tab. 8 – Movimentazione dei crediti finanziari**

| CODICE MOD. SP | CREDITI FINANZIARI (VALORE NOMINALE) | Valore iniziale | Incrementi | Decrementi | Valore finale |
|----------------|--------------------------------------|-----------------|------------|------------|---------------|
| AAA660         | Crediti finanziari v/Stato           | 0               | 0          | 0          | 0             |
| AAA670         | Crediti finanziari v/Regione         | 0               | 0          | 0          | 0             |
| AAA680         | Crediti finanziari v/partecipate:    | 0               | 0          | 0          | 0             |
| ...            | ...                                  |                 |            |            |               |
| ...            | ...                                  |                 |            |            |               |
| AAA690         | Crediti finanziari v/altri:          | 0               | 0          | 0          | 0             |
| ...            | ...                                  |                 |            |            |               |
| ...            | ...                                  |                 |            |            |               |
|                | <b>TOTALE CREDITI FINANZIARI</b>     | 0               | 0          | 0          | 0             |

**Tab. 9 – Movimentazione del fondo svalutazione dei crediti finanziari**

| CODICE MOD. SP | CREDITI FINANZIARI (FONDO SVALUTAZIONE) | Fondo svalutazione iniziale | Accantonamenti | Utilizzi | Fondo svalutazione finale |
|----------------|---|-----------------------------|----------------|----------|---------------------------|
| AAA660         | Crediti finanziari v/Stato              | 0                           | 0              | 0        | 0                         |
| AAA670         | Crediti finanziari v/Regione            | 0                           | 0              | 0        | 0                         |
| AAA680         | Crediti finanziari v/partecipate:       | 0                           | 0              | 0        | 0                         |
| ...            | ...                                     |                             |                |          |                           |
| ...            | ...                                     |                             |                |          |                           |
| AAA690         | Crediti finanziari v/altri:             | 0                           | 0              | 0        | 0                         |
| ...            | ...                                     |                             |                |          |                           |
|                | <b>TOTALE CREDITI FINANZIARI</b>        | 0                           | 0              | 0        | 0                         |

**Tab. 10 – Valore nominale dei crediti finanziari distinti per anno di formazione**

| CODICE MOD. SP | CREDITI FINANZIARI                | VALORE NOMINALE DEI CREDITI AL 31/12/18 PER ANNO DI FORMAZIONE |          |          |          |          |          |
|----------------|-----------------------------------|--|----------|----------|----------|----------|----------|
|                |                                   | 2013 e precedenti  | 2014     | 2015     | 2016     | 2017     | 2018     |
| AAA660         | Crediti finanziari v/Stato        | 0  | 0        | 0        | 0        | 0        | 0        |
| AAA670         | Crediti finanziari v/Regione      | 0  | 0        | 0        | 0        | 0        | 0        |
| AAA680         | Crediti finanziari v/partecipate: | 0  | 0        | 0        | 0        | 0        | 0        |
|                | ...                               |  |          |          |          |          |          |
|                | ...                               |  |          |          |          |          |          |
| AAA690         | Crediti finanziari v/altri:       | 0  | 0        | 0        | 0        | 0        | 0        |
|                | ...                               |  |          |          |          |          |          |
|                | ...                               |  |          |          |          |          |          |
|                | <b>TOTALE CREDITI FINANZIARI</b>  | <b>0</b>   | <b>0</b> | <b>0</b> | <b>0</b> | <b>0</b> | <b>0</b> |



**ASL 02 Lanciano-Vasto-Chieti**  
**NOTA INTEGRATIVA AL BILANCIO D'ESERCIZIO 2018**

**Tab. 11 – Valore netto dei crediti finanziari distinti per scadenza**

| CODICE MOD. SP | CREDITI FINANZIARI                | VALORE NETTO DEI CREDITI AL 31/12/18 PER SCADENZA |                |              |
|----------------|-----------------------------------|---|----------------|--------------|
|                |                                   | Entro 12 mesi                                     | Tra 1 e 5 anni | Oltre 5 anni |
| AAA660         | Crediti finanziari v/Stato        | 0   | 0              | 0            |
| AAA670         | Crediti finanziari v/Regione      | 0   | 0              | 0            |
| AAA680         | Crediti finanziari v/partecipate: | 0   | 0              | 0            |
|                | ...                               |   |                |              |
|                | ...                               |   |                |              |
| AAA690         | Crediti finanziari v/altri:       | 0   | 0              | 0            |
|                | ...                               |   |                |              |
|                | ...                               |   |                |              |
|                | <b>TOTALE CREDITI FINANZIARI</b>  | <b>0</b>  | <b>0</b>       | <b>0</b>     |



**ASL 02 Lanciano-Vasto-Chieti**  
**NOTA INTEGRATIVA AL BILANCIO D'ESERCIZIO 2018**

**Tab. 12 – Dettagli e movimentazioni dei titoli iscritti nelle immobilizzazioni finanziarie**

| CODICE MOD. SP | TITOLI CHE COSTITUISCONO IMMOBILIZZAZIONI FINANZIARIE | ESERCIZI PRECEDENTI |               |              | MOVIMENTI DELL'ESERCIZIO |                               |               |              |                             |                             |                  |          |              |
|----------------|---|---------------------|---------------|--------------|--------------------------|-------------------------------|---------------|--------------|-----------------------------|-----------------------------|------------------|----------|--------------|
|                |   | Costo storico       | Rivalutazioni | Svalutazioni | Valore iniziale          | Giroconti e Riclassificazioni | Rivalutazioni | Svalutazioni | Acquisizioni e conferimenti | Cessioni (valore contabile) | Valore contabile |          |              |
| AAA710         | Partecipazioni:                                       |                     |               |              |                          |                               |               |              |                             |                             |                  |          |              |
|                | Partecipazioni in imprese controllate                 | 5.268               |               |              | 5.268                    |                               |               |              |                             |                             |                  |          | 5.268        |
|                | Partecipazioni in imprese collegate                   | 3.202               |               |              | 3.202                    |                               |               |              |                             |                             |                  |          | 3.202        |
|                | Partecipazioni in altre imprese                       |                     |               |              |                          |                               |               |              |                             |                             |                  |          |              |
| AAA720         | Altri titoli:   |                     |               |              |                          |                               |               |              |                             |                             |                  |          |              |
| AAA730         | Titoli di Stato                                       |                     |               |              |                          |                               |               |              |                             |                             |                  |          |              |
| AAA740         | Altre Obbligazioni                                    |                     |               |              |                          |                               |               |              |                             |                             |                  |          |              |
| AAA750         | Titoli azionari quotati in Borsa                      |                     |               |              |                          |                               |               |              |                             |                             |                  |          |              |
| AAA760         | Titoli diversi  |                     |               |              |                          |                               |               |              |                             |                             |                  |          |              |
|                | <b>TOTALE</b>   | <b>8.470</b>        | <b>0</b>      | <b>0</b>     | <b>8.470</b>             | <b>0</b>                      | <b>0</b>      | <b>0</b>     | <b>0</b>                    | <b>0</b>                    | <b>0</b>         | <b>0</b> | <b>8.470</b> |

**Tab. 13 – Informativa in merito alle partecipazioni iscritte nelle immobilizzazioni finanziarie**

| ELENCO PARTECIPAZIONI                  |  | Sede   | Forma giuridica | Capitale | % capitale pubblico | Patrimonio netto incluso riserve | Totale Attivo | Risultato di esercizio | % di possesso | Valore attribuito a bilancio | Criterio di valorizzazione (costo / PN) |
|--|--|--------|-----------------|----------|---------------------|----------------------------------|---------------|------------------------|---------------|------------------------------|---|
| Partecipazioni in imprese controllate: |  |        |                 |          |                     |                                  |               |                        |               |                              |   |
| IMPIANTISTICA ANTINFORTUNISTICA SRL    |  | CHIETI | SRL             | 10.328   | 51                  |                                  |               |                        | 51            | 5.268                        | COSTO                                   |
| Partecipazioni in imprese collegate:   |  |        |                 |          |                     |                                  |               |                        |               |                              |   |
| ASLSERVICE SRL                         |  | CHIETI | SRL             | 10.328   | 51                  |                                  |               |                        | 31            | 3.202                        | COSTO                                   |
| Partecipazioni in altre imprese:       |  |        |                 |          |                     |                                  |               |                        |               |                              |   |

Il saldo al 31.12.2018 comprende l'importo di € 8.470 per l'iscrizione delle quote possedute dall'Azienda nelle seguenti società:

- 51% del capitale della società mista denominata "Impiantistica e antinfortunistica S.r.l." pari a € 5.268;
- 31% del capitale della società "ASL Service S.r.l." pari a € 3.202;

Nel corso dell'esercizio non sono state effettuate svalutazioni delle immobilizzazioni finanziarie.

Si allega alla presente nota integrativa il bilancio d'esercizio 2018 della società mista "Impiantistica e antinfortunistica s.r.l."

Tab. 14 – Dettagli e movimentazioni delle partecipazioni iscritte nelle immobilizzazioni finanziarie

|  | Costo storico | ESERCIZI PRECEDENTI |              | MOVIMENTI DELL'ESERCIZIO |                               |               |              |                             | Valore finale |                             |
|--|---------------|---------------------|--------------|--------------------------|-------------------------------|---------------|--------------|-----------------------------|---------------|-----------------------------|
|  |               | Rivalutazioni       | Svalutazioni | Valore iniziale          | Giroconti e Riclassificazioni | Rivalutazioni | Svalutazioni | Acquisizioni e conferimenti |               | Cessioni (valore contabile) |
| DETTAGLIO PARTECIPAZIONI               |               |                     |              |                          |                               |               |              |                             |               |                             |
| Partecipazioni in imprese controllate: |               |                     |              |                          |                               |               |              |                             |               |                             |
| IMPIANTISTICA ANTINFORTUNISTICA SRL    | 5.268         |                     |              | 5.268                    |                               |               |              |                             |               | 5.268                       |
| ...                                    |               |                     |              |                          |                               |               |              |                             |               |                             |
| Partecipazioni in imprese collegate:   |               |                     |              |                          |                               |               |              |                             |               |                             |
| ASLSERVICE SRL                         | 3.202         |                     |              | 3.202                    |                               |               |              |                             |               | 3.202                       |
| ...                                    |               |                     |              |                          |                               |               |              |                             |               |                             |
| Partecipazioni in altre imprese:       |               |                     |              |                          |                               |               |              |                             |               |                             |
| ...                                    |               |                     |              |                          |                               |               |              |                             |               |                             |
| ...                                    |               |                     |              |                          |                               |               |              |                             |               |                             |



Relativamente alla “ASL Service srl” si specifica che la società è stata posta in liquidazione con atto notarile (Notaio De Matteis Giovanni di Chieti) in data 6.8.2012 e si trova a tutt’ora in stato di liquidazione.

Con riferimento alla società “Impiantistica Antinfortunistica srl”, invece, si specifica che sono in corso di approfondimento le motivazioni circa l’operatività della stessa.

**Altre informazioni relative alle immobilizzazioni finanziarie**

| Informazione  | Caso presente in azienda? | Se sì, illustrare |
|---|---------------------------|-------------------|
| <b>IF02 – Gravami.</b> Su crediti immobilizzati, partecipazioni e altri titoli dell’azienda vi sono gravami quali pegni, pignoramenti ecc.?   | NO                        |                   |
| <b>IF03 – Contenzioso con iscrizione in bilancio.</b> Su crediti immobilizzati, partecipazioni e altri titoli iscritti in bilancio sono in corso contenziosi con altre aziende sanitarie, con altri enti pubblici o con soggetti privati?   | NO                        |                   |
| <b>IF04 – Contenzioso senza iscrizione in bilancio.</b> Esistono partecipazioni o altri titoli non iscritti nello stato patrimoniale perché non riconosciuti come proprietà dell’azienda in seguito a contenziosi in corso con altre aziende sanitarie, con altri enti pubblici o con soggetti privati?   | NO                        |                   |
| <b>IF05 – Altro.</b> Esistono altre informazioni che si ritiene necessario fornire per soddisfare la regola generale secondo cui “Se le informazioni richieste da specifiche disposizioni di legge non sono sufficienti a dare una rappresentazione veritiera e corretta, si devono fornire le informazioni complementari necessarie allo scopo” (art 2423 cc)? | NO                        |                   |

**C) Attivo circolante**
**6. Rimanenze**
**Tab. 15 – Movimentazioni delle rimanenze di beni sanitari e non sanitari**

| CODICE MOD. SP. | RIMANENZE   | Valore iniziale   | Giroconti e Riclassificazioni | Incrementi        | Decrementi        | Valore finale     | di cui scorte di reparto |
|-----------------|---|-------------------|-------------------------------|-------------------|-------------------|-------------------|--------------------------|
| ABA020          | Prodotti farmaceutici ed emoderivati:   | 6.347.333         |                               | 5.666.425         | 6.347.333         | 5.666.425         | 633.162                  |
|                 | <i>Medicinali con AIC, ad eccezione di vaccini ed emoderivati di produzione regionale</i> |                   |                               |                   |                   |                   |                          |
|                 | <i>Medicinali senza AIC</i>   |                   |                               |                   |                   |                   |                          |
|                 | <i>Emoderivati di produzione regionale</i>  |                   |                               |                   |                   |                   |                          |
| ABA030          | Sangue ed emocomponenti   | 0                 |                               | 0                 | 0                 | 0                 | 0                        |
| ABA040          | Dispositivi medici:   | 7.644.049         |                               | 7.176.534         | 7.644.049         | 7.176.534         | 5.632.830                |
|                 | <i>Dispositivi medici</i>   |                   |                               |                   |                   |                   |                          |
|                 | <i>Dispositivi medici impiantabili attivi</i>   |                   |                               |                   |                   |                   |                          |
|                 | <i>Dispositivi medico diagnostici in vitro (IVD)</i>                                      |                   |                               |                   |                   |                   |                          |
| ABA050          | Prodotti dietetici  | 45.630            |                               | 117.094           | 45.630            | 117.094           | 6.006                    |
| ABA060          | Materiali per la profilassi (vaccini)   | 462.646           |                               | 633.019           | 462.646           | 633.019           | 623.633                  |
| ABA070          | Prodotti chimici  | 169.288           |                               | 28.475            | 169.288           | 28.475            | 24.553                   |
| ABA080          | Materiali e prodotti per uso veterinario  | 2.079             |                               | 10.997            | 2.079             | 10.997            | 10.901                   |
| ABA090          | Altri beni e prodotti sanitari  | 348.096           |                               | 133.746           | 348.096           | 133.746           | 15.037                   |
| ABA100          | Acconti per acquisto di beni e prodotti sanitari  | 0                 |                               | 0                 | 0                 | 0                 | 0                        |
|                 | <b>RIMANENZE BENI SANITARI</b>  | <b>15.019.119</b> |                               | <b>13.766.290</b> | <b>15.019.119</b> | <b>13.766.290</b> | <b>6.946.140</b>         |
| ABA120          | Prodotti alimentari   | 2.072             |                               | 0                 | 2.072             | 0                 | 0                        |
| ABA130          | Materiali di guardaroba, di pulizia e di convivenza in genere                             | 48.151            |                               | 68.976            | 48.151            | 68.976            | 35.388                   |
| ABA140          | Combustibili, carburanti e lubrificanti   | 0                 |                               | 0                 | 0                 | 0                 | 0                        |
| ABA150          | Supporti informatici e cancelleria  | 400.387           |                               | 417.628           | 400.387           | 417.628           | 87.180                   |
| ABA160          | Materiale per la manutenzione   | 7.736             |                               | 2.551             | 7.736             | 2.551             | 356                      |
| ABA170          | Altri beni e prodotti non sanitari  | 332.158           |                               | 201.701           | 332.158           | 201.701           | 54.153                   |
| ABA180          | Acconti per acquisto di beni e prodotti non sanitari                                      | 0                 |                               | 0                 | 0                 | 0                 | 0                        |
|                 | <b>RIMANENZE BENI NON SANITARI</b>  | <b>791.003</b>    |                               | <b>690.856</b>    | <b>791.003</b>    | <b>690.856</b>    | <b>177.077</b>           |

Le rimanenze sono iscritte in bilancio per € 14.457.146 e sono state valorizzate utilizzando il criterio del costo medio ponderato.

Come si evince dal prospetto, il valore delle rimanenze riguarda sia quelle di magazzino che quelle di reparto, per le quali si è proceduto ad effettuare l'inventario fisico delle merci in giacenza al 31.12.2018.

Nel complesso, si registra nel corso dell'esercizio sia un decremento delle rimanenze dei prodotti sanitari che un decremento delle rimanenze dei beni non sanitari, denotando una maggiore rotazione delle scorte di magazzino.

Le rimanenze di reparto, come si evince dalla suesposta tabella 15, hanno un valore complessivo pari ad € 7.244.465.

Nel corso dell'esercizio non sono state effettuate svalutazioni di rimanenze obsolete o a lento rigiro.

**Altre informazioni relative alle rimanenze.**

| Informazione   | Caso presente in azienda? | Se sì, illustrare |
|--|---------------------------|-------------------|
| <b>RIM02 – Gravami.</b> Sulle rimanenze dell'azienda vi sono gravami quali pegni, patti di riservato dominio, pignoramenti ecc?  | NO                        |                   |
| <b>RIM03 – Modifiche di classificazione.</b> Nel corso dell'esercizio vi sono stati rilevanti cambiamenti nella classificazione delle voci?  | NO                        |                   |
| <b>RIM04 – Valore a prezzi di mercato.</b> Vi è una differenza, positiva e significativa, tra il valore delle rimanenze a prezzi di mercato e la loro valutazione a bilancio?  | NO                        |                   |
| <b>RIM05 – Altro.</b> Esistono altre informazioni che si ritiene necessario fornire per soddisfare la regola generale secondo cui "Se le informazioni richieste da specifiche disposizioni di legge non sono sufficienti a dare una rappresentazione veritiera e corretta, si devono fornire le informazioni complementari necessarie allo scopo" (art 2423 cc)? | NO                        |                   |

**7. Crediti**
**Tab. 16 – Movimentazioni dei crediti (valore nominale) – I parte**

| CODICE MOD. SP | CREDITI (VALORE NOMINALE)   | MOVIMENTI DELL'ESERCIZIO |                    |                      |                    |                                |
|----------------|---|--------------------------|--------------------|----------------------|--------------------|--------------------------------|
|                |   | Valore iniziale          | Incrementi         | Decrementi           | Valore finale      | di cui per fatture da emettere |
|                | <b>CREDITI V/STATO - PARTE CORRENTE</b>                                     |                          |                    |                      |                    |                                |
|                | Crediti v/Stato per spesa corrente e acconti:                               |                          |                    |                      |                    |                                |
| ABA210         | Crediti v/Stato per spesa corrente - Integrazione a norma del D.Lvo 56/2000 | -                        | -                  | -                    | -                  |                                |
| ABA220         | Crediti v/Stato per spesa corrente - FSN                                    | -                        | -                  | -                    | -                  |                                |
| ABA230         | Crediti v/Stato per mobilità attiva intraregionale                          | -                        | -                  | -                    | -                  |                                |
| ABA240         | Crediti v/Stato per mobilità attiva internazionale                          | -                        | -                  | -                    | -                  |                                |
| ABA250         | Crediti v/Stato per acconto quota fabbisogno sanitario regionale standard   | -                        | -                  | -                    | -                  |                                |
| ABA260         | Crediti v/Stato per finanziamento sanitario aggiuntivo corrente             | -                        | -                  | -                    | -                  |                                |
|                | Crediti v/Stato - altro:  |                          |                    |                      |                    |                                |
| ABA270         | Crediti v/Stato per spesa corrente - altro                                  | -                        | 20.000             | 20.000               | -                  |                                |
|                | <b>CREDITI V/STATO - INVESTIMENTI</b>                                       |                          |                    |                      |                    |                                |
| ABA280         | Crediti v/Stato per finanziamenti per investimenti:                         | -                        | -                  | -                    | -                  |                                |
|                | .....   |                          |                    |                      |                    |                                |
|                | <b>CREDITI V/STATO - RICERCA</b>  |                          |                    |                      |                    |                                |
| ABA300         | Crediti v/Stato per ricerca corrente - Ministero della Salute               |                          |                    |                      |                    |                                |
| ABA310         | Crediti v/Stato per ricerca finalizzata - Ministero della Salute            | -                        | -                  | -                    | -                  |                                |
| ABA320         | Crediti v/Stato per ricerca - altre Amministrazioni centrali                | -                        | -                  | -                    | -                  |                                |
| ABA330         | Crediti v/Stato per ricerca - finanziamenti per investimenti                |                          |                    |                      |                    |                                |
| ABA340         | <b>CREDITI V/PREFETTURE</b>   | 123.535                  | 5.073              | -                    | 128.608            |                                |
|                | <b>TOTALE CREDITI V/STATO</b>   | <b>123.535</b>           | <b>5.073</b>       | <b>-</b>             | <b>128.608</b>     | <b>-</b>                       |
|                | <b>CREDITI V/REGIONE O P.A. PER SPESA CORRENTE</b>                          | <b>622.934.746</b>       | <b>793.662.180</b> | <b>1.053.286.820</b> | <b>363.310.106</b> |                                |
|                | Crediti v/Regione o P.A. per finanziamento sanitario ordinario corrente:    |                          |                    |                      |                    |                                |
| ABA370         | Crediti v/Regione o P.A. per spesa corrente - IRAP                          | -                        | -                  | -                    | -                  |                                |
| ABA380         | Crediti v/Regione o P.A. per spesa corrente - Addizionale IRPEF             | -                        | -                  | -                    | -                  |                                |
| ABA390         | Crediti v/Regione o P.A. per quota FSR                                      | 64.483.952               | 101.597.677        | 82.966.650           | 83.114.979         |                                |
| ABA400         | Crediti v/Regione o P.A. per mobilità attiva intraregionale                 | 391.259.290              | 48.267.256         | 236.701.488          | 202.825.058        |                                |
| ABA410         | Crediti v/Regione o P.A. per mobilità attiva extraregionale                 | 155.803.313              | 22.431.546         | 111.360.391          | 66.874.467         |                                |
| ABA420         | Crediti v/Regione o P.A. per acconto quota FSR                              | -                        | 616.584.047        | 616.584.047          | -                  |                                |
| ABA430         | Crediti v/Regione o P.A. per finanziamento sanitario aggiuntivo             | 11.388.192               | 4.777.688          | 5.670.278            | 10.495.601         |                                |

|        | corrente LEA   |                    |                    |                      |                    |
|--------|--|--------------------|--------------------|----------------------|--------------------|
| ABA440 | Credit v/Regione o P.A. per finanziamento sanitario aggiuntivo corrente extra LEA      | -                  | 3.966              | 3.966                | -                  |
| ABA450 | Credit v/Regione o P.A. per spesa corrente - altro                                     | -                  | -                  | -                    | -                  |
| ABA460 | CREDITI V/REGIONE O P.A. PER RICERCA:  | -                  | -                  | -                    | -                  |
|        | .....  |                    |                    |                      |                    |
|        | CREDITI V/REGIONE O P.A. PER VERSAMENTI A PATRIMONIO NETTO                             |                    |                    |                      |                    |
| ABA480 | Credit v/Regione o P.A. per finanziamenti per investimenti                             | -                  | 131.670            | 131.670              | -                  |
| ABA490 | Credit v/Regione o P.A. per incremento fondo dotazione                                 | -                  | -                  | -                    | -                  |
|        | Credit v/Regione o P.A. per ripiano perdite:   |                    |                    |                      |                    |
| ABA500 | Credit v/Regione o P.A. per ripiano perdite  | 25.760.636         | 28.845.518         | -                    | 54.606.154         |
| ABA510 | Credit v/Regione per copertura debiti al 31/12/2005                                    | -                  | -                  | -                    | -                  |
| ABA520 | Credit v/Regione o P.A. per ricostituzione risorse da investimenti esercizi precedenti | -                  | -                  | -                    | -                  |
|        | <b>TOTALE CREDITI V/REGIONE O PROVINCIA AUTONOMA</b>                                   | <b>648.695.382</b> | <b>822.639.368</b> | <b>1.053.418.490</b> | <b>417.916.260</b> |

Come si evince dalla tabella 16, l'Azienda non vanta crediti nei confronti dello Stato per la spesa corrente. Gli unici crediti verso lo Stato che l'Azienda ha al 31.12.2018 sono quelli relativi ai crediti verso le prefetture.

I crediti verso la Regione Abruzzo sono suddivisi in:

- crediti per quota del Fondo Sanitario Regionale;
- crediti per mobilità attiva intra regionale;
- crediti per mobilità attiva extraregionale;
- crediti per finanziamento sanitario aggiuntivo corrente LEA.

In particolare quest'ultima voce subisce un decremento di complessivi € 752.781. Tale decremento deriva dall'effetto contrario dell'eliminazione della sopravvenienza attiva di € 766.924 relativa al pay-back (erroneamente contabilizzata) e alla iscrizione dell'ulteriore contributo del fondo per veterinari.

| CODICE MOD. SP | CREDITI (VALORE NOMINALE)                           |
|----------------|---|
| ABA530         | CREDITI V/COMUNI                                    |
|                | .....   |
|                | CREDITI V/AZIENDE SANITARIE PUBBLICHE DELLA REGIONE |

| MOVIMENTI DELL'ESERCIZIO |            |            |               |                                |
|--------------------------|------------|------------|---------------|--------------------------------|
| Valore iniziale          | Incrementi | Decrementi | Valore finale | di cui per fatture da emettere |
| 1.541.713                | 376.772    | 344.990    | 1.573.495     | -                              |
|                          |            |            |               |                                |



NOTA INTEGRATIVA AL BILANCIO D'ESERCIZIO 2018

|        |   |                |               |               |                |              |
|--------|---|----------------|---------------|---------------|----------------|--------------|
| ABA560 | Crediti v/Aziende sanitarie pubbliche della Regione - mobilità in compensazione     | -              | -             | -             | -              | -            |
| ABA570 | Crediti v/Aziende sanitarie pubbliche della Regione - mobilità non in compensazione | -              | -             | -             | -              | -            |
| ABA580 | Crediti v/Aziende sanitarie pubbliche della Regione - altre prestazioni             | 261.595        | 85.858        | 93.165        | 254.288        | 9.926        |
| ABA590 | Acconto quota FSR da distribuire  | -              | -             | -             | -              | -            |
| ABA600 | CREDITI V/AZIENDE SANITARIE PUBBLICHE FUORI REGIONE                                 | 254.583        | 5.121         | 3.387         | 256.317        | -            |
|        | <b>TOTALE CREDITI V/AZIENDE SANITARIE PUBBLICHE</b>                                 | <b>516.178</b> | <b>90.979</b> | <b>96.552</b> | <b>510.606</b> | <b>9.926</b> |
|        | CREDITI V/SOCIETA' PARTECIPATE E/O ENTI DIPENDENTI                                  |                |               |               |                |              |
| ABA620 | Crediti v/enti regionali:   | -              | -             | -             | -              | -            |
|        | .....   |                |               |               |                |              |
| ABA630 | Crediti v/sperimentazioni gestionali:   | -              | -             | -             | -              | -            |
|        | .....   |                |               |               |                |              |
| ABA640 | Crediti v/altre partecipate:  | 25.000         | -             | -             | 25.000         | -            |
|        | .....   |                |               |               |                |              |
| ABA650 | CREDITI V/ERARIO  | 836            | -             | -             | 836            | -            |
|        | .....   |                |               |               |                |              |
|        | CREDITI V/ALTRI   | 16.866.621     | 27.673.620    | 24.329.269    | 20.210.972     | 6.093.432    |
| ABA670 | Crediti v/clienti privati   | 8.761.194      | 19.582.864    | 19.630.375    | 8.713.682      | 6.093.432    |
| ABA680 | Crediti v/gestioni liquidatorie   | 2.802.997      | 1.976.985     | -             | 4.779.982      | -            |
|        | .....   |                |               |               |                |              |
| ABA690 | Crediti v/altri soggetti pubblici   | 1.336.860      | 1.236.439     | 1.048.386     | 1.524.913      | -            |
|        | .....   |                |               |               |                |              |
| ABA700 | Crediti v/altri soggetti pubblici per ricerca                                       | -              | -             | -             | -              | -            |
|        | .....   |                |               |               |                |              |
| ABA710 | Altri crediti diversi   | 3.965.571      | 4.877.332     | 3.650.508     | 5.192.395      | -            |
|        | .....   |                |               |               |                |              |



La voce ABA670 "crediti v/clienti privati" comprende anche il credito relativo alle prestazioni di pronto soccorso effettuate e non ancora riscosse.

Nel corso dell'esercizio non sono state effettuate svalutazioni di crediti iscritti nell'attivo circolante.

**Tab. 18 – Movimentazioni del fondo svalutazione crediti – I parte**

| CODICE MOD. SP | FONDO SVALUTAZIONE CREDITI                                  | Fondo svalutazione iniziale | Accantonamenti | Utilizzi | Fondo svalutazione finale |
|----------------|---|-----------------------------|----------------|----------|---------------------------|
|                | CREDITI V/STATO - PARTE CORRENTE                            | 0                           | 0              | 0        | 0                         |
|                | CREDITI V/STATO - INVESTIMENTI                              | 0                           | 0              | 0        | 0                         |
|                | CREDITI V/STATO - RICERCA                                   | 0                           | 0              | 0        | 0                         |
| ABA340         | CREDITI V/PREFETTURE  | 0                           | 0              | 0        | 0                         |
|                | <b>TOTALE CREDITI V/STATO</b>                               | 0                           | 0              | 0        | 0                         |
|                | CREDITI V/REGIONE O P.A. PER SPESA CORRENTE                 |                             |                |          |                           |
| ABA400         | Crediti v/Regione o P.A. per mobilità attiva intraregionale | 0                           | 0              | 0        | 0                         |
| ABA460         | CREDITI V/REGIONE O P.A. PER RICERCA:                       | 0                           |                |          |                           |
|                | CREDITI V/REGIONE O P.A. PER VERSAMENTI A PATRIMONIO NETTO  | 0                           | 0              | 0        | 0                         |
|                | <b>TOTALE CREDITI V/REGIONE O PROVINCIA AUTONOMA</b>        | 0                           | 0              | 0        | 0                         |

**Tab. 19 – Movimentazioni del fondo svalutazione crediti - II parte**

| CODICE MOD. SP | FONDO SVALUTAZIONE CREDITI                          | Fondo svalutazione iniziale | Accantonamenti | Utilizzi | Fondo svalutazione finale |
|----------------|---|-----------------------------|----------------|----------|---------------------------|
| ABA530         | CREDITI V/COMUNI                                    | 0                           | 0              | 0        | 0                         |
|                | CREDITI V/AZIENDE SANITARIE PUBBLICHE DELLA REGIONE | 0                           | 0              | 0        | 0                         |
| ABA600         | CREDITI V/AZIENDE SANITARIE PUBBLICHE FUORI REGIONE | 0                           | 0              | 0        | 0                         |
|                | <b>TOTALE CREDITI V/AZIENDE SANITARIE PUBBLICHE</b> | 0                           | 0              | 0        | 0                         |
|                | CREDITI V/SOCIETA' PARTECIPATE E/O ENTI DIPENDENTI  | 0                           | 0              | 0        | 0                         |
| ABA650         | CREDITI V/ERARIO                                    | 0                           | 0              | 0        | 0                         |
|                | CREDITI V/ALTRI                                     | 0                           | 0              | 0        | 0                         |
| ABA670         | Crediti v/clienti privati                           | 0                           | 0              | 0        | 0                         |
| ABA680         | Crediti v/gestioni liquidatorie                     | 0                           | 0              | 0        | 0                         |
| ABA690         | Crediti v/altri soggetti pubblici                   | 0                           | 0              | 0        | 0                         |



ASL 02 Lanciano-Vasto-Chieti

NOTA INTEGRATIVA AL BILANCIO D'ESERCIZIO 2018

40

|        |   |   |   |   |   |
|--------|---|---|---|---|---|
| ABA700 | Crediti v/altri soggetti pubblici per ricerca | 0 | 0 | 0 | 0 |
| ABA710 | Altri crediti diversi                         | 0 | 0 | 0 | 0 |

ASL 02 Lanciano-Vasto-Chieti  
 NOTA INTEGRATIVA AL BILANCIO D'ESERCIZIO 2018



Tab. 20 - Valore nominale dei crediti distinti per anno di formazione - I parte

| CODICE MOD. SP   | CREDITI   | VALORE NOMINALE DEI CREDITI AL 31/12/2018 PER ANNO DI FORMAZIONE |            |            |            |            |            |            |            |            |            |   |
|--|---|--|------------|------------|------------|------------|------------|------------|------------|------------|------------|---|
|  |   | Anno 2009 e precedenti   | 2010       | 2011       | 2012       | 2013       | 2014       | 2015       | 2016       | 2017       | 2018       |   |
| <b>CREDITI VISTATO - PARTE CORRENTE</b>                                  |   |  |            |            |            |            |            |            |            |            |            |   |
| Credito Vistato per spesa corrente e acconti:                            |   |  |            |            |            |            |            |            |            |            |            |   |
| AB4210   | Credito Vistato per spesa corrente - integrazione e norme del D.Lgs 56/2000             | -  | -          | -          | -          | -          | -          | -          | -          | -          | -          | - |
| AB4220   | Credito Vistato per spesa corrente - FSV  | -  | -          | -          | -          | -          | -          | -          | -          | -          | -          | - |
| AB4230   | Credito Vistato per mobilità attiva extraregionale                                      | -  | -          | -          | -          | -          | -          | -          | -          | -          | -          | - |
| AB4240   | Credito Vistato per mobilità attiva interregionale                                      | -  | -          | -          | -          | -          | -          | -          | -          | -          | -          | - |
| AB4250   | Credito Vistato per secondo quale fabbisogno sanitario regionale standard               | -  | -          | -          | -          | -          | -          | -          | -          | -          | -          | - |
| AB4260   | Credito Vistato per finanziamento sanitario aggiuntivo corrente                         | -  | -          | -          | -          | -          | -          | -          | -          | -          | -          | - |
| AB4270   | Credito Vistato - altro:  | -  | -          | -          | -          | -          | -          | -          | -          | -          | -          | - |
| AB4270   | Credito Vistato per spesa corrente - altro  | -  | -          | -          | -          | -          | -          | -          | -          | -          | -          | - |
| <b>CREDITI VISTATO - INVESTIMENTI</b>                                    |   |  |            |            |            |            |            |            |            |            |            |   |
| AB4280   | Credito Vistato per finanziamenti per investimenti:                                     | -  | -          | -          | -          | -          | -          | -          | -          | -          | -          | - |
| <b>CREDITI VISTATO - RICERCA</b>   |   |  |            |            |            |            |            |            |            |            |            |   |
| AB4300   | Credito Vistato per ricerca corrente - Ministero della Salute                           | -  | -          | -          | -          | -          | -          | -          | -          | -          | -          | - |
| AB4310   | Credito Vistato per ricerca finalizzata - Ministero della Salute                        | -  | -          | -          | -          | -          | -          | -          | -          | -          | -          | - |
| AB4320   | Credito Vistato per ricerca - altre Amministrazioni centrali                            | -  | -          | -          | -          | -          | -          | -          | -          | -          | -          | - |
| AB4330   | Credito Vistato per ricerca - finanziamenti per investimenti                            | -  | -          | -          | -          | -          | -          | -          | -          | -          | -          | - |
| AB4340   | Credito Vistato per ricerca - finanziamenti per investimenti                            | -  | -          | -          | -          | -          | -          | -          | -          | -          | -          | - |
| <b>CREDITI VIREGIONE</b>   |   |  |            |            |            |            |            |            |            |            |            |   |
| <b>TOTALE CREDITI VISTATO</b>  |   |  |            |            |            |            |            |            |            |            |            |   |
|  |   | 56.381   | 14.006     | 10.104     | 4.057      | 12.968     | 10.576     | 2.427      | 7.760      | 3.275      | 5.073      |   |
|  |   | 56.381   | 14.006     | 10.104     | 4.057      | 12.968     | 10.576     | 2.427      | 7.760      | 3.275      | 5.073      |   |
| <b>CREDITI VIREGIONE O P.A. PER SPESA CORRENTE</b>                       |   |  |            |            |            |            |            |            |            |            |            |   |
| Credito Viregione o P.A. per finanziamento sanitario ordinario corrente: |   |  |            |            |            |            |            |            |            |            |            |   |
| AB4370   | Credito Viregione o P.A. per spesa corrente - IRAP                                      | -  | -          | -          | -          | -          | -          | -          | -          | -          | -          |   |
| AB4380   | Credito Viregione o P.A. per spesa corrente - Regionale IRPEF                           | -  | -          | -          | -          | -          | -          | -          | -          | -          | -          |   |
| AB4390   | Credito Viregione o P.A. per spesa corrente - Regionale FSR                             | 1.817.350  | 11.812     | 48.643     | 3.035.916  | 2.105.063  | 3.582.084  | 2.582.605  | 5.491.285  | 44.287.191 | 18.587.557 |   |
|  | di cui per FSR quota indistinta   | 993.584  | -          | 39.073     | -          | -          | -          | -          | -          | 78.450.501 | -          |   |
|  | di cui per altro  | 823.766  | 11.812     | 10.570     | 3.035.916  | 3.105.063  | 3.582.084  | 2.582.605  | 5.491.285  | 25.846.690 | 18.587.557 |   |
| AB4410   | Credito Viregione o P.A. per mobilità attiva interregionale                             | 74.601.563   | 30.878.934 | 37.685.223 | 44.574.428 | 51.354.478 | 55.461.003 | 48.948.937 | 47.562.734 | -          | -          |   |
| AB4420   | Credito Viregione o P.A. per mobilità attiva extraregionale                             | 17.632.616   | 20.825.729 | 21.746.422 | 21.052.705 | 15.551.272 | 11.430.366 | 24.846.995 | 22.906.177 | -          | -          |   |
| AB4430   | Credito Viregione o P.A. per conto quota FSR  | -  | -          | -          | -          | -          | -          | -          | -          | -          | -          |   |
| AB4450   | Credito Viregione o P.A. per finanziamento sanitario aggiuntivo corrente LEA            | -  | -          | -          | 89.500     | 29.831     | 1.551.911  | 5.984.989  | 255.282    | 3.427.659  | -          |   |
| AB4450   | Credito Viregione o P.A. per spesa corrente - altro                                     | -  | -          | -          | -          | -          | -          | -          | -          | -          | -          |   |
| AB4460   | CREDITI VIREGIONE O P.A. PER RICERCA:   | -  | -          | -          | -          | -          | -          | -          | -          | -          | -          |   |
| <b>CREDITI VIREGIONE O P.A. PER VERBAMENTI A PATRIMONIO NETTO</b>        |   |  |            |            |            |            |            |            |            |            |            |   |
| AB4480   | Credito Viregione o P.A. per finanziamenti per investimenti                             | -  | -          | -          | -          | -          | -          | -          | -          | -          | -          |   |
| AB4490   | Credito Viregione o P.A. per incremento fondo dotazione                                 | -  | -          | -          | -          | -          | -          | -          | -          | -          | -          |   |
|  | Credito Viregione o P.A. per risanamento patrimoniale                                   | -  | -          | -          | -          | -          | -          | -          | -          | -          | -          |   |
| AB4500   | Credito Viregione o P.A. per recupero debiti al 31/12/2005                              | -  | -          | -          | -          | -          | -          | -          | -          | 25.760.636 | 54.626.154 |   |
| AB4510   | Credito Viregione o P.A. per ricostituzione riserve da investimenti esercizi precedenti | -  | -          | -          | -          | -          | -          | -          | -          | -          | -          |   |
| AB4520   | Credito Viregione o P.A. per ricostituzione riserve da investimenti esercizi precedenti | -  | -          | -          | -          | -          | -          | -          | -          | -          | -          |   |
| <b>TOTALE CREDITI VIREGIONE O PROVINCIA AUTONOMA</b>                     |   |  |            |            |            |            |            |            |            |            |            |   |
|  |   | 94.051.519   | 50.908.475 | 59.481.288 | 68.752.552 | 70.050.534 | 72.145.004 | 83.585.537 | 76.254.478 | 73.485.496 | 73.203.711 |   |

La Tab. 20, come la Tab. 21, riporta la stratificazione dei crediti per anno di formazione, così come disposto dal D. Lgs. 118/2011 s.m.i., e dalle linee guida regionali per la chiusura del bilancio d'esercizio 2018.

**Tab. 21 – Valore nominale dei crediti distinti per anno di formazione – II parte**

| CODICE MOD. SP | CREDITI   | VALORE NOMINALE DEI CREDITI AL 31/12/2018<br>PER ANNO DI FORMAZIONE |              |               |            |                |               |               |             |
|----------------|---|---|--------------|---------------|------------|----------------|---------------|---------------|-------------|
|                |   | Anno 2011 e precedenti  | Anno 2012    | Anno 2013     | Anno 2014  | Anno 2015      | Anno 2016     | Anno 2017     | Anno 2018   |
| ABA530         | CREDITI V/COMUNI  | 57.025  | 15.829       | 105           | -          | 802            | 781.699       | 686.253       | 31.78       |
|                | .....   |   |              |               |            |                |               |               |             |
|                | CREDITI V/AZIENDE SANITARIE PUBBLICHE DELLA REGIONE                                 |   |              |               |            |                |               |               |             |
| ABA560         | Crediti v/Aziende sanitarie pubbliche della Regione - mobilità in compensazione     |   |              | -             |            |                |               |               |             |
| ABA570         | Crediti v/Aziende sanitarie pubbliche della Regione - mobilità non in compensazione |   |              | -             |            |                |               |               |             |
| ABA580         | Crediti v/Aziende sanitarie pubbliche della Regione - altre prestazioni             | 35.010  | 5.988        | 20.546        | 579        | 119.820        | 41.981        | 37.669        | 7.30        |
| ABA590         | Acconto quota FSR da distribuire  |   |              | -             |            |                |               |               |             |
| ABA600         | CREDITI V/AZIENDE SANITARIE PUBBLICHE FUORI REGIONE                                 | 235.879   | -            | -             | -          | -              | 16.147        | 2.557         | 1.73        |
|                | <b>TOTALE CREDITI V/AZIENDE SANITARIE PUBBLICHE</b>                                 | <b>270.889</b>  | <b>5.988</b> | <b>20.546</b> | <b>579</b> | <b>119.820</b> | <b>58.128</b> | <b>40.226</b> | <b>9.04</b> |
|                | CREDITI V/SOCIETA' PARTECIPATE E/O ENTI DIPENDENTI                                  | 25.000  | -            | -             | -          | -              | -             | -             | -           |
| ABA620         | Crediti v/enti regionali:   |   | -            | -             |            |                |               |               |             |
|                | .....   |   |              |               |            |                |               |               |             |
| ABA630         | Crediti v/sperimentazioni gestionali:   |   |              |               |            |                |               |               |             |
|                | .....   |   |              |               |            |                |               |               |             |
| ABA640         | Crediti v/altre partecipate:  | 25.000  | -            | -             |            |                |               |               |             |
|                | .....   |   |              |               |            |                |               |               |             |
| ABA650         | CREDITI V/ERARIO  | -   | -            | 836           | -          | -              | -             | -             | -           |
|                | .....   |   |              |               |            |                |               |               |             |
|                | CREDITI V/ALTRI   | 9.609.970   | 627.883      | 1.028.896     | 1.150.763  | 470.839        | 2.228.926     | 1.803.422     | 4.931.88    |
| ABA670         | Crediti v/clienti privati   | 4.835.406   | 517.350      | 579.581       | 1.048.860  | 228.138        | 614.273       | 991.663       | 1.540.00    |
|                | .....   |   |              |               |            |                |               |               |             |
| ABA680         | Crediti v/gestioni liquidatorie   | 2.802.997   | -            | -             | -          | -              | -             | -             | 1.976.98    |



ASL 02 Lanciano-Vasto-Chieti

NOTA INTEGRATIVA AL BILANCIO D'ESERCIZIO 2018

43

|        |   |           |        |         |         |         |           |         |          |
|--------|---|-----------|--------|---------|---------|---------|-----------|---------|----------|
| .....  |   |           |        |         |         |         |           |         |          |
| ABA690 | Crediti v/altri soggetti pubblici             | 50.828    | 97.487 | 449.315 | 101.903 | 31.352  | 201.926   | 404.049 | 188.05   |
| .....  |   |           |        |         |         |         |           |         |          |
| ABA700 | Crediti v/altri soggetti pubblici per ricerca | -         | -      | -       | -       | -       | -         | -       | -        |
| .....  |   |           |        |         |         |         |           |         |          |
| ABA710 | Altri crediti diversi                         | 1.920.739 | 13.046 | -       | -       | 211.349 | 1.412.727 | 407.710 | 1.226.82 |
| .....  |   |           |        |         |         |         |           |         |          |

**Tab. 22 – Valore netto dei crediti per anno di scadenza – I parte**

| CODICE MOD. SP | CREDITI  | VALORE NETTO DEI CREDITI AL 31/12/2018<br>PER SCADENZA |                |              |
|----------------|--|--|----------------|--------------|
|                |  | Entro 12 mesi  | Tra 1 e 5 anni | Oltre 5 anni |
|                | CREDITI V/STATO - PARTE CORRENTE   | 0  | 0              | 0            |
|                | CREDITI V/STATO - INVESTIMENTI   | 0  | 0              | 0            |
| ABA340         | Crediti v/prefetture:  | 128.608  | 0              | 0            |
|                | CREDITI V/STATO - RICERCA  | 0  | 0              | 0            |
|                | <b>TOTALE CREDITI V/STATO</b>  | <b>128.608</b>   | <b>0</b>       | <b>0</b>     |
|                | CREDITI V/REGIONE O P.A. PER SPESA CORRENTE  |  |                |              |
|                | Crediti v/Regione o P.A. per finanziamento sanitario ordinario corrente:           |  |                |              |
| ABA370         | Crediti v/Regione o P.A. per spesa corrente - IRAP                                 | 0  | 0              | 0            |
| ABA380         | Crediti v/Regione o P.A. per spesa corrente - Addizionale IRPEF                    | 0  | 0              | 0            |
| ABA390         | Crediti v/Regione o P.A. per quota FSR   | 83.149.450   | 0              | 0            |
| ABA400         | Crediti v/Regione o P.A. per mobilità attiva intra regionale                       | 202.825.058  | 0              | 0            |
| ABA410         | Crediti v/Regione o P.A. per mobilità attiva extraregionale                        | 66.874.467   | 0              | 0            |
| ABA420         | Crediti v/Regione o P.A. per acconto quota FSR                                     | 0  | 0              | 0            |
| ABA430         | Crediti v/Regione o P.A. per finanziamento sanitario aggiuntivo corrente LEA       | 10.495.601   | 0              | 0            |
| ABA440         | Crediti v/Regione o P.A. per finanziamento sanitario aggiuntivo corrente extra LEA | 0  | 0              | 0            |
| ABA450         | Crediti v/Regione o P.A. per spesa corrente - altro                                | 0  | 0              | 0            |
| ABA460         | CREDITI V/REGIONE O P.A. PER RICERCA:  | 0  | 0              | 0            |
|                | CREDITI V/REGIONE O P.A. PER VERSAMENTI A PATRIMONIO NETTO                         |  |                |              |
| ABA480         | Crediti v/Regione per finanziamenti per investimenti                               | 0  | 0              | 0            |
| ABA490         | Crediti v/Regione per incremento fondo dotazione                                   | 0  | 0              | 0            |
| ABA500         | Crediti v/Regione per ripiano perdite  | 54.606.154   | 0              | 0            |
|                | <b>TOTALE CREDITI V/REGIONE O PROVINCIA AUTONOMA</b>                               | <b>417.882.789</b>                                     | <b>0</b>       | <b>0</b>     |

**Tab. 23 – Valore netto dei crediti per anno di scadenza – II parte**

| CODICE MOD. SP | CREDITI   | VALORE NETTO DEI CREDITI AL 31/12/2018<br>PER SCADENZA |                |              |
|----------------|---|--|----------------|--------------|
|                |   | Entro 12 mesi  | Tra 1 e 5 anni | Oltre 5 anni |
| ABA530         | CREDITI V/COMUNI  | 1.573.495  | 0              | 0            |
|                | CREDITI V/AZIENDE SANITARIE PUBBLICHE DELLA REGIONE                                 |  |                |              |
| ABA560         | Crediti v/Aziende sanitarie pubbliche della Regione - mobilità in compensazione     | 0  | 0              | 0            |
| ABA570         | Crediti v/Aziende sanitarie pubbliche della Regione - mobilità non in compensazione | 0  | 0              | 0            |
| ABA580         | Crediti v/Aziende sanitarie pubbliche della Regione - altre prestazioni             | 254.288  | 0              | 0            |
| ABA590         | Acconto quota FSR da distribuire  | 0  |                |              |

**NOTA INTEGRATIVA AL BILANCIO D'ESERCIZIO 2018**

|        |   |                |          |          |
|--------|---|----------------|----------|----------|
| ABA600 | CREDITI V/AZIENDE SANITARIE PUBBLICHE FUORI REGIONE | 256.317        | 0        | 0        |
|        | <b>TOTALE CREDITI V/AZIENDE SANITARIE PUBBLICHE</b> | <b>510.606</b> | <b>0</b> | <b>0</b> |
|        | CREDITI V/SOCIETA' PARTECIPATE E/O ENTI DIPENDENTI  | 25.000         | 0        | 0        |
| ABA620 | Crediti v/enti regionali:                           | 0              | 0        | 0        |
| ABA630 | Crediti v/sperimentazioni gestionali:               | 0              | 0        | 0        |
| ABA640 | Crediti v/altre partecipate:                        | 25.000         | 0        | 0        |
| ABA650 | CREDITI V/ERARIO                                    | 836            | 0        | 0        |
|        | CREDITI V/ALTRI                                     | 20.210.972     | 0        | 0        |
| ABA670 | Crediti v/clienti privati                           | 8.713.682      | 0        | 0        |
| ABA680 | Crediti v/gestioni liquidatorie                     | 4.779.982      | 0        | 0        |
| ABA690 | Crediti v/altri soggetti pubblici                   | 1.524.913      | 0        | 0        |
| ABA700 | Crediti v/altri soggetti pubblici per ricerca       | 0              | 0        | 0        |
| ABA710 | Altri crediti diversi                               | 5.192.395      | 0        | 0        |

**Tab. 24 – Dettaglio crediti intra-regionali per mobilità (in compensazione e non) e per altre prestazioni**

| DETTAGLIO CREDITI INTRAREGIONALI PER SINGOLA AZIENDA | Mobilità in compensazione | Mobilità non in compensazione | Altre prestazioni |
|--|---------------------------|-------------------------------|-------------------|
| ASL AVEZZANO – SULMONA - L'AQUILA                    |                           |                               | 22.910            |
| ASL PESCARA  |                           |                               | 228.074           |
| ASL TERAMO   |                           |                               | 3.303             |
| <b>TOTALE</b>  |                           |                               | <b>254.287</b>    |

Per quanto riguarda i crediti e debiti infragruppo, prosegue il processo di riconciliazione tra le singole ASL della Regione.

Tab. 25 – *Dettagli crediti per incrementi di patrimonio netto*

| CODICE MOD. SP | DETTAGLIO CREDITI PER INCREMENTI DI PATRIMONIO NETTO DELIBERATI  | Delibera n°/anno | Importo delibera | Riscosso negli esercizi precedenti (-) | Consistenza iniziale | Importo nuove deliberazioni | Riscossioni (-) | Consistenza finale |
|----------------|--|------------------|------------------|--|----------------------|-----------------------------|-----------------|--------------------|
| ABA280         | Crediti v/Stato per finanziamenti per investimenti<br><i>Inserire dettaglio</i>  |                  |                  |  | 0                    | 0                           | 0               | 0                  |
| ABA480         | Crediti v/Regione o Provincia Autonoma per finanziamenti per investimenti<br><i>Inserire dettaglio</i>                             |                  |                  |  | 0                    | 0                           | 0               | 0                  |
| ABA490         | Crediti v/Regione o Provincia Autonoma per incremento fondo dotazione<br><i>Inserire dettaglio</i>                                 |                  |                  |  | 0                    | 0                           | 0               | 0                  |
| ABA500         | Crediti v/Regione o Provincia Autonoma per ripiano perdite<br><i>Inserire dettaglio</i>  | DPF012-14/18     | 25.760.636       | 0                                      | 25.760.636           | 28.845.518                  |                 | 54.606.154         |
| ABA510         | Crediti v/Regione per copertura debiti al 31/12/2005<br><i>Inserire dettaglio</i>  |                  |                  |  | 0                    | 0                           | 0               | 0                  |
| ABA520         | Crediti v/Regione o Provincia Autonoma per ricostituzione risorse da investimenti esercizi precedenti<br><i>Inserire dettaglio</i> |                  |                  |  | 0                    | 0                           | 0               | 0                  |

Non sono presenti attività finanziarie che non costituiscono immobilizzazioni





### 8. Attività finanziarie che non costituiscono immobilizzazioni

Tab. 26 – Movimentazioni delle attività finanziarie che non costituiscono immobilizzazioni

| CODICE MOD. SP | ATTIVITA' FINANZIARIE CHE NON COSTITUISCONO IMMOBILIZZAZIONI        | Costo storico | ESERCIZI PRECEDENTI |              |                 | MOVIMENTI DELL'ESERCIZIO      |               |              |              |                         |   | Valore netto |
|----------------|---|---------------|---------------------|--------------|-----------------|-------------------------------|---------------|--------------|--------------|-------------------------|---|--------------|
|                |   |               | Rivalutazioni       | Svalutazioni | Valore iniziale | Giroconti e Riclassificazioni | Rivalutazioni | Svalutazioni | Acquisizioni | Cessioni (valore netto) |   |              |
|                | Partecipazioni in imprese controllate                               | 0             | 0                   | 0            | 0               | 0                             | 0             | 0            | 0            | 0                       | 0 | 0            |
| ABA730         | Partecipazioni in imprese collegate                                 | 0             | 0                   | 0            | 0               | 0                             | 0             | 0            | 0            | 0                       | 0 | 0            |
|                | Partecipazioni in altre imprese                                     | 0             | 0                   | 0            | 0               | 0                             | 0             | 0            | 0            | 0                       | 0 | 0            |
| ABA740         | Altri titoli che non costituiscono immobilizzazioni                 | 0             | 0                   | 0            | 0               | 0                             | 0             | 0            | 0            | 0                       | 0 | 0            |
|                | TOTALE ATTIVITA' FINANZIARIE CHE NON COSTITUISCONO IMMOBILIZZAZIONI | 0             | 0                   | 0            | 0               | 0                             | 0             | 0            | 0            | 0                       | 0 | 0            |

Tab. 27 – Elenco e informativa delle partecipazioni che non costituiscono immobilizzazioni

| ELENCO PARTECIPAZIONI CHE NON COSTITUISCONO IMMOBILIZZAZIONI |  | Sede | Forma giuridica | Capitale | % capitale pubblico | Patrimonio netto incluso riserve | Totale Attivo | Risultato di esercizio | % di possesso | Valore attribuito a bilancio |
|--|--|------|-----------------|----------|---------------------|----------------------------------|---------------|------------------------|---------------|------------------------------|
| Partecipazioni in imprese controllate:                       |  |      |                 | 0        | 0                   | 0                                | 0             | 0                      | 0             | 0                            |
| ...  |  |      |                 |          |                     |                                  |               |                        |               |                              |
| Partecipazioni in imprese collegate:                         |  |      |                 | 0        | 0                   | 0                                | 0             | 0                      | 0             | 0                            |
| ...  |  |      |                 |          |                     |                                  |               |                        |               |                              |
| Partecipazioni in altre imprese:                             |  |      |                 | 0        | 0                   | 0                                | 0             | 0                      | 0             | 0                            |
| ...  |  |      |                 |          |                     |                                  |               |                        |               |                              |



Tab. 28 – Dettagli e movimentazioni delle attività finanziarie che non costituiscono immobilizzazioni

| CODICE MOD. SP | DETTAGLIO ATTIVITA' FINANZIARIE CHE NON COSTITUISCONO IMMOBILIZZAZIONI | ESERCIZI PRECEDENTI |              |                 | MOVIMENTI DELL'ESERCIZIO      |               |              |              |                         |   | Valore finale |   |
|----------------|--|---------------------|--------------|-----------------|-------------------------------|---------------|--------------|--------------|-------------------------|---|---------------|---|
|                |  | Rivalutazioni       | Svalutazioni | Valore iniziale | Giroconti e Riclassificazioni | Rivalutazioni | Svalutazioni | Acquisizioni | Cessioni (valore netto) |   |               |   |
|                | Partecipazioni in imprese controllate:                                 | 0                   | 0            | 0               | 0                             | 0             | 0            | 0            | 0                       | 0 | 0             | 0 |
|                | ...  |                     |              |                 |                               |               |              |              |                         |   |               |   |
|                | Partecipazioni in imprese collegate:                                   | 0                   | 0            | 0               | 0                             | 0             | 0            | 0            | 0                       | 0 | 0             | 0 |
|                | ...  |                     |              |                 |                               |               |              |              |                         |   |               |   |
| ABA730         | Partecipazioni in altre imprese:                                       | 0                   | 0            | 0               | 0                             | 0             | 0            | 0            | 0                       | 0 | 0             | 0 |
|                | ...  |                     |              |                 |                               |               |              |              |                         |   |               |   |
| ABA740         | Altri titoli (diversi dalle partecipazioni)                            | 0                   | 0            | 0               | 0                             | 0             | 0            | 0            | 0                       | 0 | 0             | 0 |
|                | ...  |                     |              |                 |                               |               |              |              |                         |   |               |   |
|                | ...  |                     |              |                 |                               |               |              |              |                         |   |               |   |



**Altre informazioni relative ai crediti.**

| Informazione  | Caso presente in azienda? | Se sì, illustrare |
|---|---------------------------|-------------------|
| <b>CRED02 – Gravami.</b> Sui crediti dell'azienda vi sono gravami quali pignoramenti ecc?   | NO                        |                   |
| <b>CRED03 – Cartolarizzazioni.</b> L'azienda ha in atto operazioni di cartolarizzazione dei crediti?  | NO                        |                   |
| <b>CRED04 – Altro.</b> Esistono altre informazioni che si ritiene necessario fornire per soddisfare la regola generale secondo cui "Se le informazioni richieste da specifiche disposizioni di legge non sono sufficienti a dare una rappresentazione veritiera e corretta, si devono fornire le informazioni complementari necessarie allo scopo" (art 2423 cc)? | NO                        |                   |

## 9. Disponibilità liquide

**Tab. 29 – Movimentazioni delle disponibilità liquide**

| CODICE MOD. SP | DISPONIBILITA' LIQUIDE | Valore iniziale | MOVIMENTI DELL'ESERCIZIO |             | Valore finale |
|----------------|------------------------|-----------------|--------------------------|-------------|---------------|
|                |                        |                 | Incrementi               | Decrementi  |               |
| ABA760         | Cassa                  | 411.664         | 64.225                   | 61.337      | 414.512       |
| ABA770         | Istituto Tesoriere*    | 133.676.047     | 673.792.262              | 739.500.027 | 67.968.282    |
| ABA780         | Tesoreria Unica        | 0               | 0                        | 0           | 0             |
| ABA790         | Conto corrente postale | 2.296.000       | 1.504.307                | 2.010.668   | 1.789.638     |

(\*) si specifica che i predetti fondi sono regolarmente depositati sul conto di tesoreria unica intestata all'Azienda a cura dell'istituto tesoriere, come risulta dal conto di tesoreria allegato alla presente nota integrativa.

Il saldo di tesoreria è stato correttamente riconciliato eliminando il disallineamento tra saldo contabile di cassa dell'azienda e quello dell'istituto tesoriere preesistente. Tale differenza era stata generata da una anomalia del sistema gestionale in fase di riscontro di alcuni ordinativi di pagamento.

**DL01 – Fondi vincolati.**

|                  |   |
|------------------|---|
| <b>DL01 – NO</b> | Le disponibilità liquide non comprendono fondi vincolati. |
|------------------|---|

Altre informazioni relative alle disponibilità liquide.

| Informazione  | Caso presente in azienda? |    | Se sì, illustrare          |
|---|---------------------------|----|----------------------------|
|   |                           |    |                            |
| <b>DL02 – Gravami.</b> Sulle disponibilità liquide dell'azienda vi sono gravami quali pignoramenti ecc.?  |                           | SI | Si veda tabella successiva |
| <b>DL03 – Altro.</b> Esistono altre informazioni che si ritiene necessario fornire per soddisfare la regola generale secondo cui "Se le informazioni richieste da specifiche disposizioni di legge non sono sufficienti a dare una rappresentazione veritiera e corretta, si devono fornire le informazioni complementari necessarie allo scopo" (art 2423 cc)? | NO                        |    |                            |

Le disponibilità liquide comprendono pignoramenti per un importo complessivo di € 1.426.375,81 su vari conti correnti postali aziendali, come di seguito riportato:

La ASL 02 Lanciano-Vasto-Chieti dispone inoltre di n. 20 conti correnti postali di seguito indicati.

Le disponibilità di cassa dei c/c pervenuti sono i seguenti:

| numero conto            | Oggetto  | 31-dic-18             | di cui pignorato      |
|-------------------------|--|-----------------------|-----------------------|
| c/c postale n° 13203682 | Serv.igiene epidem-sanità pub                        | € 29.225,70           | € 29.053,44           |
| c/c postale n° 13220694 | Serv.igiene alimenti e nutr.                         | € 14.322,75           | € 14.500,00           |
| c/c postale n. 14364665 | versamenti per patenti speciali                      | € 7.471,25            |                       |
| c/c postale n. 14522668 | Dipartimento Prevenzione                             | € 231.774,93          | € 231.813,03          |
| c/c postale n° 14978662 | Servizio Veterinario                                 | € 10.478,08           | € 10.000,00           |
| c/c postale n° 15752660 | Servizio Tesoreria                                   | € 1.053,04            | € 507,99              |
| c/c postale n° 2510134  | IAN  | € 162.601,22          | € 145.137,08          |
| c/c postale n° 2511286  | Sian form. Alimentaristi                             | € 75.894,76           | € 27.500,00           |
| c/c postale n° 2511794  | lesp   | € 36.695,01           | € 32.309,17           |
| c/c postale n° 2512481  | Servizio Veterinario                                 | € 93.241,38           | € 40.732,49           |
| c/c postale n° 2512748  | Tesoreria  | € 22.855,34           | € 15.500,00           |
| c/c postale n° 2513042  | Spsal  | € 25.962,66           | € 23.500,00           |
| c/c postale n° 2513293  | Recupero ticket serv.tesoreria                       | € 209.089,87          | € 153.825,80          |
| c/c postale n° 2513550  | Dipartimento prevenzione                             | € 404.898,87          | € 325.000,00          |
| c/c postale n° 2513881  | Alimentaristi Chieti                                 | € 63.080,11           | € 54.210,35           |
| c/c postale n° 2514121  | Rilascio patenti                                     | € 182.685,62          | € 126.985,25          |
| c/c postale n° 2514880  | Tesoreria Lanciano                                   | € 56.092,24           | € 43.000,00           |
| c/c postale n° 2515086  | Sian   | € 27.612,15           | € 18.500,00           |
| c/c postale n° 71546840 | Serv.igiene alimenti e nutr.formazione alimentaristi | € 13.536,34           | € 13.500,00           |
| c/c postale n. 85733814 | Ticket su p.s.                                       | € 121.067,68          | € 120.801,21          |
|                         | <b>TOTALE</b>  | <b>€ 1.789.639,00</b> | <b>€ 1.426.375,81</b> |

## 10. Ratei e risconti attivi

**Tab. 30 – Ratei attivi – Dettaglio a livello di ricavo (codice CE)**

| CODICE MOD. CE | RATEI ATTIVI | Importo | di cui oltre 12 mesi |
|----------------|--------------|---------|----------------------|
|                |              |         | 0                    |
| ...            |              |         |                      |
| ...            |              |         |                      |

**Tab. 31 – Risconti attivi – Dettaglio a livello di costo (codice CE)**

| CODICE MOD. SP | RISCONTI ATTIVI    | Importo   | di cui oltre 12 mesi |
|----------------|--------------------|-----------|----------------------|
|                | FITTI PASSIVI      | 24.328,66 |                      |
|                | PREMI ASSICURATIVI | 5.886,00  |                      |

La voce è relativa ai fitti passivi per € 24.328,66 e per premi di assicurazione per € 5.886,00.

## PASSIVITA'

### PATRIMONIO NETTO

|                             |                  |
|-----------------------------|------------------|
| - Saldo al 31 Dicembre 2017 | 168.631.532      |
| - Saldo al 31 Dicembre 2018 | 173.372.047      |
| <i>Variazione</i>           | <b>4.740.515</b> |

#### PN01 – Donazioni e lasciti vincolati ad investimenti

|           |   |
|-----------|---|
| PN01 – SI | Nell'esercizio sono state rilevate donazioni e lasciti vincolati ad investimenti. |
|-----------|---|

#### PN02 – Fondo di dotazione

|           |   |
|-----------|---|
| PN02 – NO | Il fondo di dotazione non ha subito variazioni rispetto all'esercizio precedente. |
|-----------|---|

#### Altre informazioni relative al patrimonio netto

| Informazione   | Caso presente in azienda? | Se sì, illustrare |
|--|---------------------------|-------------------|
| PN03 – Altro. Esistono altre informazioni che si ritiene necessario fornire per soddisfare la regola generale secondo cui "Se le informazioni richieste da specifiche disposizioni di legge non sono sufficienti a dare una rappresentazione veritiera e corretta, si devono fornire le informazioni complementari necessarie allo scopo" (art 2423 cc)? | NO                        |                   |

Il patrimonio netto evidenzia una variazione positiva rispetto al risultato dell'anno precedente per le movimentazioni delle poste illustrate nella tabella seguente:

Tab. 32 - Consistenza, movimentazioni e utilizzazioni delle poste di patrimonio netto

| CODICE MOD. SP | PATRIMONIO NETTO  | Consistenza iniziale | MOVIMENTI DELL'ESERCIZIO      |                                       |   |                        |                              | Consistenza finale | RIPILOGO DELLE UTILIZZAZIONI EFFETTUATE NEL |                 |                   |            |
|----------------|---|----------------------|-------------------------------|---------------------------------------|---|------------------------|------------------------------|--------------------|---|-----------------|-------------------|------------|
|                |   |                      | Giroconti e Riclassificazioni | Assegnazioni nel corso dell'esercizio | Utilizzi per sterilizzazioni nel corso dell'esercizio | Altre variazioni (+/-) | Risultato di esercizio (+/-) |                    | Copertura perdite                           | Sterilizzazioni | Altre motivazioni |            |
| PAA000         | FONDO DI DOTAZIONE  |                      |                               |                                       |   |                        |                              |                    |   |                 |                   |            |
| PAA040         | FINANZIAMENTI PER INVESTIMENTI:   |                      |                               |                                       |   |                        |                              |                    |   |                 |                   |            |
| PAA020         | Finanziamenti per beni di prima detrazione                                  | 72.201.924           |                               |                                       | 4.930.666   |                        |                              |                    |   | 14.881.968      |                   |            |
| PAA030         | Finanziamenti da Stato per investimenti                                     |                      |                               |                                       |   |                        |                              |                    |   |                 |                   |            |
| PAA040         | Finanziamenti da Stato per investimenti - ex art. 20 legge 67/88            |                      |                               |                                       |   |                        |                              |                    |   |                 |                   |            |
| PAA050         | Finanziamenti da Stato per investimenti - ricerca                           |                      |                               |                                       |   |                        |                              |                    |   |                 |                   |            |
| PAA060         | Finanziamenti da Stato per investimenti - altro                             |                      |                               |                                       |   |                        |                              |                    |   |                 |                   |            |
| PAA070         | Finanziamenti da Regione per investimenti                                   | 93.764.394           |                               | 2.030.789                             | 4.305.848   |                        |                              |                    |   |                 |                   |            |
| PAA080         | Finanziamenti da altri soggetti pubblici per investimenti                   |                      |                               |                                       |   |                        |                              |                    |   |                 |                   |            |
| PAA090         | Finanziamenti per investimenti da rettificati contributi in conto esercizio | 25.509.232           |                               | 2.842.214                             | 5.428.210   |                        |                              |                    |   |                 |                   |            |
| PAA100         | RISERVE DA DONAZIONI E LASCI VINCOLATI AD INVESTIMENTI                      | 1.500                |                               | 73.346                                |   |                        |                              |                    |   |                 | 15.958.459        |            |
| PAA110         | ALTRE RISERVE:  |                      |                               |                                       |   |                        |                              |                    |   |                 |                   |            |
| PAA120         | Riserve da mobilitazioni  |                      |                               |                                       |   |                        |                              |                    |   |                 |                   |            |
| PAA130         | Riserve da plusvalenze da reinvestire                                       |                      |                               |                                       |   |                        |                              |                    |   |                 |                   |            |
| PAA140         | Contributi da reinvestire   |                      |                               |                                       |   |                        |                              |                    |   |                 |                   |            |
| PAA150         | Riserve da utili di esercizio destinati ad investimenti                     |                      |                               |                                       |   |                        |                              |                    |   |                 |                   |            |
| PAA160         | Riserve diverse   |                      |                               |                                       |   |                        |                              |                    |   |                 |                   |            |
| PAA170         | CONTRIBUTI PER RIPIANO PERDITE:   |                      |                               |                                       |   |                        |                              |                    |   |                 |                   |            |
| PAA180         | Contributi per copertura debiti al 31/12/2005                               |                      |                               |                                       |   |                        |                              |                    |   |                 |                   |            |
| PAA190         | Contributi per ricostituzione risorse da investimenti esercizi precedenti   |                      |                               |                                       |   |                        |                              |                    |   |                 |                   |            |
| PAA200         | Altro   | 25.760.636           |                               | 28.845.518                            |   |                        |                              |                    |   |                 |                   | 86.456.165 |
| PAA210         | UTILI (PERDITE) PORTATI A NUOVO   | 25.760.636           |                               |                                       |   |                        |                              |                    |   |                 |                   |            |
| PAA220         | UTILE (PERDITA) D'ESERCIZIO   | 28.845.518           |                               |                                       |   |                        |                              |                    |   |                 |                   |            |
|                | TOTALE PATRIMONIO NETTO   | 168.631.532          |                               | 33.592.787                            | 14.694.524  |                        |                              |                    |   |                 | 43.479.580        |            |







- 
- La voce PAA020 “Finanziamenti per beni di prima dotazione” di € 67.241.258, ha registrato un decremento pari ad € 4.960.666 per effetto della sterilizzazione degli ammortamenti dei beni di prima dotazione. Per questa voce si evidenzia che le sterilizzazioni effettuate nei tre precedenti esercizi ammontano ad € 14.881.998 e si riferiscono per € 4.960.666 al 2017, € 4.960.666 al 2016 ed € 4.960.666 al 2015;
  - La voce PAA070 riporta un saldo al 31.12.2018 di € 97.489.455. Nel corso dell’esercizio tale voce ha registrato un incremento complessivo di € 2.274.939.00.
  - L’aggregato PAA090 “Finanziamenti per investimenti da rettifica contributi in conto esercizio” è pari ad € 22.724.326.
  - La voce PAA100 accoglie una donazione vincolata ad investimenti di € 73.346, valore dell’ambulanza contabilizzata a titolo di donazione;
  - I contributi per ripiano perdite, raggruppati nella voce PAA200, hanno accolto un incremento di € 54.606.154;
  - Alla voce PAA220 si registra una perdita d’esercizio di € **14.157.750**.

Tab. 34 – Dettaglio riserve da plusvalenze da reinvestire

| DETTAGLIO RISERVE DA PLUSVALENZE DA REINVESTIRE |  |
|---|--|
| Valore iniziale                                 |  |
| Incrementi                                      |  |
| Utilizzi  |  |
| Valore finale                                   |  |

| Valore al 31/12/2014 e precedenti | ESERCIZI PRECEDENTI  |  | Valore al 31/12/2016 (Valore iniziale) | Valore finale |
|-----------------------------------|----------------------|--|--|---------------|
|                                   | Valore al 31/12/2015 | Valore al 31/12/2016 (Valore iniziale) |  |               |
| 0                                 | 0                    | 0                                      | 0                                      | 0             |
| 0                                 | 0                    | 0                                      | 0                                      | 0             |
| 0                                 | 0                    | 0                                      | 0                                      | 0             |
| 0                                 | 0                    | 0                                      | 0                                      | 0             |

Tab. 35 – Dettaglio contributi da reinvestire

| DETTAGLIO CONTRIBUTI DA REINVESTIRE |  |
|-------------------------------------|--|
| Valore iniziale                     |  |
| Incrementi                          |  |
| Utilizzi                            |  |
| Valore finale                       |  |

| Valore al 31/12/2014 e precedenti | ESERCIZI PRECEDENTI  |  | Valore al 31/12/2016 (Valore iniziale) | Valore finale |
|-----------------------------------|----------------------|--|--|---------------|
|                                   | Valore al 31/12/2015 | Valore al 31/12/2016 (Valore iniziale) |  |               |
| 0                                 | 0                    | 0                                      | 0                                      | 0             |
| 0                                 | 0                    | 0                                      | 0                                      | 0             |
| 0                                 | 0                    | 0                                      | 0                                      | 0             |
| 0                                 | 0                    | 0                                      | 0                                      | 0             |

## 12. Fondi per rischi e oneri

|                             |                    |
|-----------------------------|--------------------|
| - Saldo al 31 Dicembre 2017 | 87.104.833         |
| - Saldo al 31 Dicembre 2018 | 76.027.074         |
| <i>Variazione</i>           | <b>-11.077.759</b> |



Tab. 36 – Consistenza e movimentazioni dei fondi rischi e oneri

| CODICE MOD. SP | FONDO RISCHI E ONERI   | Consistenza iniziale | Accantonamenti dell'esercizio | Riclassifiche dell'esercizio | Utilizzi   | Valore finale |
|----------------|--|----------------------|-------------------------------|------------------------------|------------|---------------|
| PBA000         | FONDI PER IMPOSTE, ANCHE DIFFERITE   |                      |                               |                              |            |               |
| PBA010         | FONDI PER RISCHI:  |                      |                               |                              |            |               |
| PBA020         | Fondo rischi per cause civili e oneri processuali                              | 8.700.000            | 4.903.781                     |                              | 5.481.769  | 8.122.012     |
| PBA030         | Fondo rischi per contenzioso personale dipendente                              | 2.200.000            |                               |                              | 200.248    | 1.999.752     |
| PBA040         | Fondo rischi connessi all'acquisto di prestazioni sanitarie da privato         | 800.000              | 1.812.589                     | 18.223.676                   | 914.440    | 19.921.825    |
| PBA050         | Fondo rischi per copertura diretta dei rischi (autoassicurazione)              | 3.500.000            | 1.055.895                     |                              | 1.865.894  | 2.690.000     |
| PBA060         | Altri fondi rischi:  | 18.841.715           |                               |                              | 18.109.236 | 732.479       |
|                |  |                      |                               |                              |            |               |
| PBA070         | FONDI DA DISTRIBUIRE:  |                      |                               |                              |            |               |
| PBA080         | FSR indistinto da distribuire  | -                    | -                             |                              | -          | -             |
| PBA090         | FSR vincolato da distribuire   | -                    | -                             |                              | -          | -             |
| PBA100         | Fondo per ripiano disavanzi pregressi  | -                    | -                             |                              | -          | -             |
| PBA110         | Fondo finanziamento sanitario aggiuntivo corrente LEA                          | -                    | -                             |                              | -          | -             |
| PBA120         | Fondo finanziamento sanitario aggiuntivo corrente extra LEA                    | -                    | -                             |                              | -          | -             |
| PBA130         | Fondo finanziamento per ricerca  | -                    | -                             |                              | -          | -             |
| PBA140         | Fondo finanziamento per investimenti   | -                    | -                             |                              | -          | -             |
| PBA150         | QUOTE INUTILIZZATE CONTRIBUTI:   |                      |                               |                              |            |               |
| PBA160         | Quote inutilizzate contributi da Regione o Prov. Aut. per quota F.S. vincolato | 31.587.959           | 7.816.917                     |                              | 14.887.900 | 24.516.976    |
| PBA170         | Quote inutilizzate contributi vincolati da soggetti pubblici (extra fondo)     | 169.837              | -                             |                              | 132.165    | 37.672        |
| PBA180         | Quote inutilizzate contributi per ricerca                                      | -                    | -                             |                              | -          | -             |
| PBA190         | Quote inutilizzate contributi vincolati da privati                             | -                    | -                             |                              | -          | -             |
| PBA200         | ALTRI FONDI PER ONERI E SPESE:   |                      |                               |                              |            |               |
| PBA210         | Fondi integrativi pensione   | 216.454              | -                             |                              | -          | 216.454       |
| PBA230         | Fondo rinnovi contrattuali personale dipendente                                | 3.511.858            | 3.553.337                     | 252.877                      | 2.106.694  | 5.211.378     |
| PBA240         | Fondo rinnovi convenzioni MMG - PLS - MCA                                      | 4.614.306            | 2.193.884                     |                              | 2.774.398  | 4.033.792     |
| PBA250         | Fondo rinnovi convenzioni Medici SUMAI   | 125.009              | 95.676                        |                              | 220.685    | -             |
| PBA260         | Altri fondi per oneri e spese  | 12.837.695           | 302.513                       | 380.889                      | 4.976.363  | 8.544.734     |
|                | TOTALE FONDI RISCHI E ONERI  | 87.104.833           | 21.734.592                    | 18.857.442                   | 51.669.792 | 76.027.074    |

Si allega alla presente nota integrativa la comunicazione della UOC Affari Generali e Legali prot. n. 16119/i del 25.3.2019 con riferimento alla quale sono state apportate alcune rettifiche per le motivazioni di seguito specificate. Con riguardo ai fondi aventi ad oggetto i rischi, si precisa infatti che – in assenza di indicazioni regionali ai sensi dell'articolo 29, comma 1, lettera g) del Decreto Legislativo n. 118/2011 e nelle more della realizzazione percorso attuativo della certificabilità del servizio sanitario regionale, approvato con DCA n. 35 del 21.3.2014, l'Azienda si è attenuta – nella determinazione di detti accantonamenti, al dettato dell'articolo 2424 bis, comma terzo del codice civile (“[...] Gli accantonamenti per rischi ed oneri sono destinati soltanto a coprire perdite o debiti di natura determinata, di esistenza certa o probabile, dei quali tuttavia alla chiusura dell'esercizio sono indeterminati o l'ammontare o la data di sopravvenienza [...]”).

Pertanto, i predetto fondi devono essere alimentati in presenza di rischio di soccombenza, **valutato come probabile**, per contenziosi, cause civili e penali, ancora pendenti (non essendo intervenuta sentenza definitiva o transazione) alla data di chiusura dell'esercizio, notificati all'Azienda oppure promossi dall'Azienda stessa, tramite ricorsi, atti di citazione, richieste di mediazione, decreti ingiuntivi, atti di denuncia-querela, costituzione di parte civile etc., contenziosi in materia di responsabilità professionale (autoassicurazione) . si precisa, altresì, che i Fondi comprendono le spese legali di controparte e di soccombenza, mentre non comprendono quelle per incarichi a legali conferiti dall'Azienda o da dipendenti con spese a carico dell'Azienda.

Per i gradi di incertezza inferiori (i.e., “possibili” e “remoti”), codice civile e i principi contabili prevedono che non venga effettuato alcun accantonamento.

Inoltre, è stato verificato che, relativamente ai contenziosi per “azioni dirette” promosse, ai sensi dell'art. 1676 del codice civile, da dipendenti di un appaltatore (Cooperativa Azzurra), l'Amministrazione resta esposta “fino alla concorrenza del debito che il committente ha verso l'appaltatore nel tempo in cui essi propongono la domanda”, ai sensi dell'art. 1676 del codice civile, onde per essi nessun altro accantonamento dovrà essere operato.

Conseguentemente, gli esiti della valutazione condotta dalla UOC AAGLL, n. 16199/i del 25/3/2019, sono state parzialmente riconsiderati, in quanto i medesimi risultavano comprensivi anche di ipotesi di accantonamento per:

- Rischi anche solo "possibili",
- "ipotetiche e future richieste risarcitorie" ( ex Faro spa);
- Accantonamenti per contenziosi con lavoratori dipendenti da Ditte appaltatrici, oltre il valore del debito che il committente ha verso l'appaltatore (Cooperativa Azzurra).

Le rettifiche riduttive sono, pertanto, quelle sotto rappresentate e che determinano un valore complessivo di tutti fondi rischi interessati, pari ad € 12.811.764:

| FONDI RISCHI                                      |                 |                              |                |                           |
|---|-----------------|------------------------------|----------------|---------------------------|
| CAUSALI DI ACCANTONAMENTO                         | IPOTESI AALL    | DI CUI: PER RISCHI PROBABILI | DECURTAZIONI   | ACCANTONAMENTI DEFINITIVI |
| VESTIZIONE DIPENDENTI                             | € 1.500.000     | € 500.000,00                 | € 500.000,00   | € 1.000.000,00            |
| MEDICINA CONVENZIONATA                            | € 200.000,00    |                              |                | € 200.000,00              |
| LAVORATORI AZZURRA                                | € 3.000.000,00  |                              | € 2.000.000,00 | € 1.000.000,00            |
| EXTRA BUDGET ACCREDITATI                          | € 300.000,00    |                              | € 188.236,00   | € 111.764,00              |
| RCT IN FRANCHIGIA E OLTRE MASSIMALE E NON COPERTI | € 11.000.000,00 | € 1.500.000,00               | € 1.500.000,00 | € 9.500.000,00            |
| FARO  | € 4.000.000,00  | € 3.000.000,00               | € 3.000.000,00 | € 1.000.000,00            |
|   | € 20.000.000,00 | € 5.000.000,00               | € 7.188.236,00 | € 12.811.764,00           |

Tornando alla tabella 36, nelle voci fondo rischi connessi all'acquisto di prestazioni sanitarie da privato si evidenzia il giroconto per la corretta imputazione degli accantonamenti al fondo rischi delle note credito da ricevere richieste alle strutture private accreditate pari a € 18.109.236 dal conto "altri fondi rischi" al conto "Fondi rischi connessi all'acquisto di prestazioni sanitarie da privato". La somma complessiva è costituita da € 12.357.481 accantonata in sede di riapertura del bilancio d'esercizio 2017, a seguito della richiesta regionale di rettificare e integrare il bilancio 2017 effettuata con Determinazione n. DPF012/10 del 22/02/2019, e € 5.751.755 accantonate precedentemente alla riapertura del bilancio 2017, e € 1.812.589 accantonate per le note credito da ricevere richieste nell'anno 2018. Effettuato al fine di coprire i crediti derivanti dalle note credito da ricevere nei confronti delle strutture sanitarie private.

Si è poi provveduto sulla base delle precedenti considerazioni ad un riesame della voce altri fondi per oneri e spese. La consistenza di tale fondo, anche sulla base di una analisi delle movimentazioni avvenute negli anni precedenti, è risultata congrua con le necessità aziendali e pertanto la quota accantonata nel presente bilancio risulta idonea. L'utilizzo del fondo è stato pari a € 4.976.363 ed ha riguardato la copertura di rischi accantonati negli anni precedenti.

**Tab. 37 – Dettaglio movimentazioni quota inutilizzata contributi da Regione o P.A. per quota F.S.R. vincolato**

| ASSEGNAZIONE INIZIALE<br>CONTRIBUTO |                       | UTILIZZI / COSTI                                     |                   |                   |                   |                   |                   | FONDI AL<br>31/12/18 |                |                |
|-------------------------------------|-----------------------|--|-------------------|-------------------|-------------------|-------------------|-------------------|----------------------|----------------|----------------|
| Esercizio                           | Importo<br>contributo | Tipologia  | Importo           |                   | Esercizio<br>2013 | Esercizio<br>2014 | Esercizio<br>2015 | Esercizio<br>2016    | Esercizio 2017 | Esercizio 2018 |
|                                     |                       |  | Esercizio<br>2011 | Esercizio<br>2012 |                   |                   |                   |                      |                |                |
|                                     |                       | B.1) Acquisti di beni                                |                   |                   |                   |                   |                   |                      |                |                |
|                                     |                       | B.2) Acquisti di servizi sanitari                    |                   |                   |                   |                   |                   |                      |                |                |
|                                     |                       | B.3) Acquisti di servizi non sanitari                |                   |                   |                   |                   |                   |                      |                |                |
|                                     |                       | B.6) Costi del personale                             |                   |                   |                   |                   |                   |                      |                |                |
| Esercizio 2018                      | 7.816.917             | Altri costi (recupero spese generali e di personale) |                   |                   |                   |                   |                   |                      |                | 7.816.917      |
|                                     |                       | formazione   |                   |                   |                   |                   |                   |                      |                |                |
|                                     |                       | borse di studio                                      |                   |                   |                   |                   |                   |                      |                |                |
|                                     |                       | borse lavoro   |                   |                   |                   |                   |                   |                      |                |                |
|                                     |                       | investimenti   |                   |                   |                   |                   |                   |                      |                |                |
|                                     |                       | <b>Totale</b>  |                   |                   |                   |                   |                   |                      |                | 0              |
|                                     |                       | B.1) Acquisti di beni                                |                   |                   |                   |                   |                   |                      |                |                |
|                                     |                       | B.2) Acquisti di servizi sanitari                    |                   |                   |                   |                   |                   |                      |                |                |
|                                     |                       | B.3) Acquisti di servizi non sanitari                |                   |                   |                   |                   |                   |                      |                |                |
| Esercizio 2017                      | 8.521.898             | B.6) Costi del personale                             |                   |                   |                   |                   |                   |                      |                | 8.485.087      |
|                                     |                       | Altri costi (recupero spese generali e di personale) |                   |                   |                   |                   |                   |                      |                |                |
|                                     |                       | formazione   |                   |                   |                   |                   |                   |                      |                |                |
|                                     |                       | borse di studio                                      |                   |                   |                   |                   |                   |                      |                |                |











|                  | formazione      |                   |                  |                  |                  |                  |                   |                  |               |                   |                  |                  |                   |
|------------------|-----------------|-------------------|------------------|------------------|------------------|------------------|-------------------|------------------|---------------|-------------------|------------------|------------------|-------------------|
|                  | borse di studio |                   |                  |                  |                  |                  |                   |                  |               |                   |                  |                  |                   |
|                  | borse lavoro    |                   |                  |                  |                  |                  |                   |                  |               |                   |                  |                  |                   |
|                  | Investimenti    |                   | 15.122           | 85.254           |                  |                  |                   |                  |               | 51.836            |                  |                  |                   |
|                  | <b>Totale</b>   | <b>2.817.495</b>  | <b>3.977.599</b> | <b>517.983</b>   | <b>-</b>         | <b>-</b>         | <b>-</b>          | <b>-</b>         | <b>11.142</b> | <b>14.887.900</b> | <b>4.894.944</b> | <b>3.170.589</b> | <b>24.516.976</b> |
|                  |                 | <b>2.817.495</b>  | <b>8.425.169</b> | <b>9.082.308</b> | <b>3.536.977</b> | <b>3.170.589</b> | <b>14.887.900</b> | <b>4.894.944</b> | <b>11.142</b> | <b>14.887.900</b> | <b>4.894.944</b> | <b>3.170.589</b> | <b>24.516.976</b> |
| <b>TOTALE</b>    |                 | <b>77.197.363</b> |                  |                  |                  |                  |                   |                  |               |                   |                  |                  |                   |
| <b>2010/2018</b> |                 |                   |                  |                  |                  |                  |                   |                  |               |                   |                  |                  |                   |

Tab. 38 – Dettaglio movimentazioni quota inutilizzata contributi vincolati da soggetti pubblici (extrafondo)

| ASSEGNAZIONE INIZIALE<br>CONTRIBUTO |                       | UTILIZZI / COSTI                         |                   |                   |                   |                   |                   |                   |                   |                   |  | FONDI AL<br>31/12/18 |                |  |
|-------------------------------------|-----------------------|--|-------------------|-------------------|-------------------|-------------------|-------------------|-------------------|-------------------|-------------------|--|----------------------|----------------|--|
| Esercizio                           | Importo<br>contributo | Tipologia                                | Importo           |                   |                   |                   |                   |                   | Esercizio<br>2017 | Esercizio<br>2018 |  |                      |                |  |
|                                     |                       |  | Esercizio<br>2011 | Esercizio<br>2012 | Esercizio<br>2013 | Esercizio<br>2014 | Esercizio<br>2015 | Esercizio<br>2016 |                   |                   |  |                      |                |  |
| Esercizio<br>2018                   | 356.313               | B.1) Acquisti di beni                    |                   |                   |                   |                   |                   |                   |                   |                   |  |                      | 124.710        |  |
|                                     |                       | B.2) Acquisti di servizi<br>sanitari     |                   |                   |                   |                   |                   |                   |                   |                   |  |                      | 35.630         |  |
|                                     |                       | B.3) Acquisti di servizi<br>non sanitari |                   |                   |                   |                   |                   |                   |                   |                   |  |                      | 35.631         |  |
|                                     |                       | B.6) Costi del personale                 |                   |                   |                   |                   |                   |                   |                   |                   |  |                      | 53.447         |  |
|                                     |                       | Formazione                               |                   |                   |                   |                   |                   |                   |                   |                   |  |                      | 106.894        |  |
|                                     |                       | <b>Totale</b>                            |                   |                   |                   |                   |                   |                   |                   |                   |  |                      | <b>356.313</b> |  |
| Esercizio<br>2017                   | 165.800               | B.1) Acquisti di beni                    |                   |                   |                   |                   |                   |                   |                   |                   |  |                      | 58.030         |  |
|                                     |                       | B.2) Acquisti di servizi<br>sanitari     |                   |                   |                   |                   |                   |                   |                   |                   |  |                      | 16.580         |  |
|                                     |                       | B.3) Acquisti di servizi<br>non sanitari |                   |                   |                   |                   |                   |                   |                   |                   |  |                      | 16.580         |  |
|                                     |                       | B.6) Costi del personale                 |                   |                   |                   |                   |                   |                   |                   |                   |  |                      |                |  |
|                                     |                       | <b>Totale</b>                            |                   |                   |                   |                   |                   |                   |                   |                   |  |                      | <b>165.800</b> |  |



|                |         |   |         |        |        |        |         |         |   |         |        |         |        |
|----------------|---------|---|---------|--------|--------|--------|---------|---------|---|---------|--------|---------|--------|
| Esercizio 2016 | 274.899 | Formazione  |         |        |        |        |         |         |   | 24.870  |        |         |        |
|                |         | Totale  | -       | -      | -      | -      | -       | -       | - | 165.800 | 0      |         |        |
| Esercizio 2016 | 274.899 | B.1) Acquisti di beni   |         |        |        |        |         |         |   | 96.215  |        |         |        |
|                |         | B.2) Acquisti di servizi sanitari                                 |         |        |        |        |         |         |   | 27.490  |        |         |        |
|                |         | B.3) Acquisti di servizi non sanitari                             |         |        |        |        |         |         |   | 27.490  |        |         |        |
|                |         | B.6) Costi del personale  |         |        |        |        |         |         |   | 41.235  |        |         |        |
|                |         | Formazione  |         |        |        |        |         |         |   | 82.470  |        |         |        |
|                |         | Totale  | -       | -      | -      | -      | -       | -       | - | 274.899 | 0      |         |        |
| Esercizio 2013 | 770.425 | B.1) Acquisti di beni   |         |        |        |        |         | 409.216 |   |         |        |         |        |
|                |         | B.2) Acquisti di servizi sanitari                                 |         |        |        |        |         | 149.513 |   |         |        |         |        |
|                |         | B.3) Acquisti di servizi non sanitari                             |         |        |        |        |         |         |   |         |        |         |        |
|                |         | B.6) Costi del personale  |         |        |        |        |         |         |   |         |        |         |        |
|                |         | Formazione-borse di studio-recupero spese generali e di personale |         |        |        |        |         |         |   |         | 28.079 | 78.014  |        |
|                |         | Investimenti  |         |        |        |        |         |         |   | 12.322  | 4.644  | 47.580  |        |
| Esercizio 2011 | 437.622 | Totale  | -       | -      | -      | -      | 578.543 |         |   | 12.322  | 32.723 | 125.594 |        |
|                |         | B.1) Acquisti di beni   |         |        |        |        |         |         |   |         |        |         |        |
|                |         | B.2) Acquisti di servizi sanitari                                 |         |        |        |        |         |         |   |         |        |         |        |
|                |         | B.3) Acquisti di servizi non sanitari                             |         |        |        |        |         |         |   |         |        |         |        |
|                |         | B.6) Costi del personale  |         |        |        |        |         |         |   |         |        |         |        |
|                |         | Totale  | 105.124 | 15.141 | 88.028 | 22.136 |         |         |   |         |        |         | 16.429 |



Nelle due tabelle precedenti sono indicati gli utilizzi dei contributi vincolati e le somme accantonate al fondo.

Nella prima tabella (tabella 37) si evince che l'importo complessivamente utilizzato risulta essere pari a € 14.887.900 di cui € 1.851.159 destinato a investimenti. La differenza pari a € 13.036.444 costituisce la quota dell'utilizzo portata a ricavo nella voce "utilizzo fondi per quote inutilizzate..." Tale voce di ricavo accoglie anche l'erogazione di un contributo relativo al progetto per la "prevenzione del rischio cardiovascolare in età pediatrica azione 10 PRP 2014/2018" per € 328.034.

Nella seconda tabella (tabella 38) il cui totale risulta pari a € 488.478 l'utilizzo dei fondi accantonati ante 2016 è pari a € 132.165 di cui € 47.580 destinati ad investimenti. La differenza pari a € 84.585 costituisce la quota dell'utilizzo portata a ricavo nella voce "utilizzo fondi per quote inutilizzate...(extra-fondo)"

Tab. 39 – Dettaglio movimentazioni quota inutilizzata contributi per ricerca

| DETTAGLI<br>O QUOTE<br>INUTILIZZATE<br>CONTRIBUTI          | ASSEGNAZIONE<br>INIZIALE<br>CONTRIBUTO |                       | UTILIZZI / COSTI                      |                                      |      |      | FONDO<br>AL<br>31/12/18 |      |
|--|--|-----------------------|---------------------------------------|--------------------------------------|------|------|-------------------------|------|
|  | Esercizio                              | Importo<br>contributo | Tipologia                             | Importo                              |      |      |                         |      |
|  |  |                       |                                       | Esercizio<br>2015<br>e<br>precedenti | 2016 | 2018 |                         | 2018 |
| Quote<br>inutilizzate<br>e<br>contributi<br>per<br>ricerca | 2018                                   | -                     | B.1) Acquisti di beni                 | -                                    | -    | -    | -                       | -    |
|  |  |                       | B.2) Acquisti di servizi sanitari     | -                                    | -    | -    | -                       |      |
|  |  |                       | B.3) Acquisti di servizi non sanitari | -                                    | -    | -    | -                       |      |
|  |  |                       | B.6) Costi del personale              | -                                    | -    | -    | -                       |      |
|  |  |                       | Altri costi (dettagliare)             | -                                    | -    | -    | -                       |      |
|  |  |                       | Totale                                | -                                    | -    | -    | -                       |      |
|  | 2017                                   | -                     | B.1) Acquisti di beni                 | -                                    | -    | -    | -                       | -    |
|  |  |                       | B.2) Acquisti di servizi sanitari     | -                                    | -    | -    | -                       |      |
|  |  |                       | B.3) Acquisti di servizi non sanitari | -                                    | -    | -    | -                       |      |
|  |  |                       | B.6) Costi del personale              | -                                    | -    | -    | -                       |      |
|  |  |                       | Altri costi (dettagliare)             | -                                    | -    | -    | -                       |      |
|  |  |                       | Totale                                | -                                    | -    | -    | -                       |      |
|  | 2016                                   | -                     | B.1) Acquisti di beni                 | -                                    | -    | -    | -                       | -    |
|  |  |                       | B.2) Acquisti di servizi sanitari     | -                                    | -    | -    | -                       |      |
|  |  |                       | B.3) Acquisti di servizi non sanitari | -                                    | -    | -    | -                       |      |
|  |  |                       | B.6) Costi del personale              | -                                    | -    | -    | -                       |      |
|  |  |                       | Altri costi (dettagliare)             | -                                    | -    | -    | -                       |      |
|  |  |                       | Totale                                | -                                    | -    | -    | -                       |      |

|  |        |   |        |   |   |   |   |   |
|--|--------|---|--------|---|---|---|---|---|
|  | TOTALE | 0 | TOTALE | 0 | 0 | 0 | 0 | 0 |
|--|--------|---|--------|---|---|---|---|---|

**Tab. 40 – Dettaglio movimentazioni quota inutilizzata contributi vincolati da privati**

| DETTAGLI<br>O QUOTE<br>INUTILIZZATE<br>CONTRIBUTI                   | ASSEGNAZIONE<br>INIZIALE<br>CONTRIBUTO |                       | UTILIZZI / COSTI                      |                                      |          |          | FONDO<br>AL<br>31/12/18 |          |
|---|--|-----------------------|---------------------------------------|--------------------------------------|----------|----------|-------------------------|----------|
|   | Esercizio                              | Importo<br>contributo | Tipologia                             | Importo                              |          |          |                         |          |
|   |  |                       |                                       | Esercizio<br>2015<br>e<br>precedenti | 2016     | 2017     |                         | 2018     |
| Quote<br>inutilizzate<br>e<br>contributi<br>vincolati<br>da privati | 2018                                   | -                     | B.1) Acquisti di beni                 | -                                    | -        | -        | -                       | -        |
|   |  |                       | B.2) Acquisti di servizi sanitari     | -                                    | -        | -        | -                       |          |
|   |  |                       | B.3) Acquisti di servizi non sanitari | -                                    | -        | -        | -                       |          |
|   |  |                       | B.6) Costi del personale              | -                                    | -        | -        | -                       |          |
|   |  |                       | Altri costi (dettagliare)             | -                                    | -        | -        | -                       |          |
|   |  |                       | <b>Totale</b>                         | -                                    | -        | -        | -                       |          |
|   | 2017                                   | -                     | B.1) Acquisti di beni                 | -                                    | -        | -        | -                       | -        |
|   |  |                       | B.2) Acquisti di servizi sanitari     | -                                    | -        | -        | -                       |          |
|   |  |                       | B.3) Acquisti di servizi non sanitari | -                                    | -        | -        | -                       |          |
|   |  |                       | B.6) Costi del personale              | -                                    | -        | -        | -                       |          |
|   |  |                       | Altri costi (dettagliare)             | -                                    | -        | -        | -                       |          |
|   |  |                       | <b>Totale</b>                         | -                                    | -        | -        | -                       |          |
|   | 2016                                   | -                     | B.1) Acquisti di beni                 | -                                    | -        | -        | -                       | -        |
|   |  |                       | B.2) Acquisti di servizi sanitari     | -                                    | -        | -        | -                       |          |
|   |  |                       | B.3) Acquisti di servizi non sanitari | -                                    | -        | -        | -                       |          |
|   |  |                       | B.6) Costi del personale              | -                                    | -        | -        | -                       |          |
|   |  |                       | Altri costi (dettagliare)             | -                                    | -        | -        | -                       |          |
|   |  |                       | <b>Totale</b>                         | -                                    | -        | -        | -                       |          |
| <b>TOTALE</b>   |  | <b>0</b>              | <b>TOTALE</b>                         | <b>0</b>                             | <b>0</b> | <b>0</b> | <b>0</b>                | <b>0</b> |

Altre informazioni relative a fondi rischi e oneri.

70

| Informazione  | Caso presente in azienda? | Se sì, illustrare |
|---|---------------------------|-------------------|
| <b>FR01.</b> Con riferimento ai rischi per i quali è stato costituito un fondo, esiste la possibilità di subire perdite addizionali rispetto agli ammontari stanziati?  | NO                        |                   |
| <b>FR02.</b> Esistono rischi probabili, a fronte dei quali non è stato costituito un apposito fondo per l'impossibilità di formulare stime attendibili?   | NO                        |                   |
| <b>FR03.</b> Esistono rischi (né generici, né remoti) a fronte dei quali non è stato costituito un apposito fondo perché solo possibili, anziché probabili? Da tali rischi potrebbero scaturire perdite significative?  | NO                        |                   |
| <b>FR04 – Altro.</b> Esistono altre informazioni che si ritiene necessario fornire per soddisfare la regola generale secondo cui “Se le informazioni richieste da specifiche disposizioni di legge non sono sufficienti a dare una rappresentazione veritiera e corretta, si devono fornire le informazioni complementari necessarie allo scopo” (art 2423 cc)? | NO                        |                   |



### 13. Trattamento di fine rapporto

Tab. 41 - Consistenza e movimentazioni del Trattamento di Fine Rapporto

| CODICE MOD. SP | TRATTAMENTO DI FINE RAPPORTO                      | Consistenza iniziale | Accantonamenti dell'esercizio | Utilizzi dell'esercizio | Valore finale    |
|----------------|---|----------------------|-------------------------------|-------------------------|------------------|
| PCA000         | Fondo per premi operosità medici SUMAI            | 3.726.043            | 318.000                       | 374.238                 | 3.669.805        |
| PCA010         | Fondo per trattamento di fine rapporto dipendente | 0                    | 0                             | 0                       | 0                |
|                | <b>TOTALE TRATTAMENTO DI FINE RAPPORTO</b>        | <b>3.726.043</b>     | <b>318.000</b>                | <b>374.238</b>          | <b>3.669.805</b> |

L'accantonamento relativo al premio di operosità dei medici SUMAI è stato stimato considerando i compensi relativi ad un mese di lavoro ed al numero di ore lavorative dell'anno dei medici sumaisti, nonché di un dodicesimo della tredicesima.

#### Altre informazioni relative a trattamento di fine rapporto.

| Informazione  | Caso presente in azienda? | Se sì, illustrare |
|---|---------------------------|-------------------|
| <b>TR01 - Altro.</b> Esistono altre informazioni che si ritiene necessario fornire per soddisfare la regola generale secondo cui "Se le informazioni richieste da specifiche disposizioni di legge non sono sufficienti a dare una rappresentazione veritiera e corretta, si devono fornire le informazioni complementari necessarie allo scopo" (art 2423 cc)? | NO                        |                   |

### 14. Debiti

|                             |                    |
|-----------------------------|--------------------|
| - Saldo al 31 Dicembre 2017 | 747.522.010        |
| - Saldo al 31 Dicembre 2018 | 449.535.774        |
| <b>Variazione</b>           | <b>297.986.236</b> |

**Tab. 42 - Consistenza e movimentazioni dei debiti**

| CODICE MOD. SP | DEBITI   | Valore iniziale    | MOVIMENTI DELL'ESERCIZIO |                      | Valore finale      | di cui per fatture da ricevere | di cui per acquisti di beni iscritti tra le immobilizzazioni |
|----------------|--|--------------------|--------------------------|----------------------|--------------------|--------------------------------|--|
|                |  |                    | Incrementi               | Decrementi           |                    |                                |  |
| PDA000         | <b>MUTUI PASSIVI</b>   | 0                  | 0                        | 0                    | -                  | -                              | -  |
|                | <b>DEBITI V/STATO</b>  | <b>78.591</b>      | <b>41.087</b>            | <b>44.447</b>        | <b>75.231</b>      | -                              | -  |
| PDA020         | Debiti v/Stato per mobilità passiva extraregionale   | 0                  | 0                        | 0                    | -                  | -                              | -  |
| PDA030         | Debiti v/Stato per mobilità passiva internazionale   | 0                  | 0                        | 0                    | -                  | -                              | -  |
| PDA040         | Acconto quota FSR v/Stato  | 0                  | 0                        | 0                    | -                  | -                              | -  |
| PDA050         | Debiti v/Stato per restituzione finanziamenti - per ricerca  | 0                  | 0                        | 0                    | -                  | -                              | -  |
| PDA060         | Altri debiti v/Stato   | 78.591             | 41.087                   | 44.447               | 75.231             | -                              | -  |
|                | <b>DEBITI V/REGIONE O PROVINCIA AUTONOMA</b>   | <b>529.358.222</b> | <b>747.108.944</b>       | <b>1.024.469.916</b> | <b>261.987.250</b> | -                              | -  |
| PDA080         | Debiti v/Regione o Provincia Autonoma per finanziamenti  | 0                  | 0                        | 0                    | -                  | -                              | -  |
| PDA090         | Debiti v/Regione o Provincia Autonoma per mobilità passiva intraregionale                                  | 370.468.914        | 71.351.488               | 259.785.720          | 182.034.682        | -                              | -  |
| PDA100         | Debiti v/Regione o Provincia Autonoma per mobilità passiva extraregionale                                  | 158.869.307        | 64.235.090               | 143.163.935          | 69.560.462         | -                              | -  |
| PDA110         | Acconto quota FSR da Regione o Provincia Autonoma  | 0                  | 621.512.265              | 621.512.265          | -                  | -                              | -  |
| PDA120         | Altri debiti v/Regione o Provincia Autonoma  | 0                  | 10.101                   | 7.998                | 2.105              | -                              | -  |
| PDA130         | <b>DEBITI V/COMUNI:</b>  | <b>10.311</b>      | <b>271.324</b>           | <b>271.324</b>       | <b>10.311</b>      | -                              | -  |
|                | <b>DEBITI V/AZIENDE SANITARIE PUBBLICHE DELLA REGIONE</b>  | <b>6.677.239</b>   | <b>700.460</b>           | <b>934.331</b>       | <b>6.443.368</b>   | -                              | -  |
| PDA160         | Debiti v/Aziende sanitarie pubbliche della Regione - per quota FSR   | 0                  | 0                        | 0                    | -                  | -                              | -  |
| PDA170         | Debiti v/Aziende sanitarie pubbliche della Regione - finanziamento sanitario aggiuntivo corrente LEA       | 0                  | 0                        | 0                    | -                  | -                              | -  |
| PDA180         | Debiti v/Aziende sanitarie pubbliche della Regione - finanziamento sanitario aggiuntivo corrente extra LEA | 0                  | 0                        | 0                    | -                  | -                              | -  |
| PDA190         | Debiti v/Aziende sanitarie pubbliche della Regione - mobilità in compensazione                             | 0                  | 0                        | 0                    | -                  | -                              | -  |
| PDA200         | Debiti v/Aziende sanitarie pubbliche della Regione - mobilità non in compensazione                         | 0                  | 0                        | 0                    | -                  | -                              | -  |
| PDA210         | Debiti v/Aziende sanitarie pubbliche della Regione - altre prestazioni                                     | 5.151.449          | 252.099                  | 154.874              | 5.248.873          | -                              | -  |
| PDA220         | Debiti v/Aziende Sanitarie pubbliche fuori Regione   | 1.525.791          | 448.361                  | 779.657              | 1.194.495          | -                              | -  |
| PDA230         | Debiti v/Aziende sanitarie pubbliche della Regione per versamenti  | 0                  | 0                        | 0                    | -                  | -                              | -  |
|                | <b>TOTALE DEBITI V/AZIENDE SANITARIE PUBBLICHE</b>   |                    |                          |                      |                    |                                |  |
|                | <b>DEBITI V/SOCIETA' PARTECIPATE E/O ENTI DIPENDENTI</b>   | <b>168.047</b>     | <b>7.301</b>             | <b>10.102</b>        | <b>155.245</b>     | -                              | -  |
| PDA250         | Debiti v/enti regionali:   | 154.358            | 7.301                    | 10.102               | 151.557            | -                              | -  |
| PDA260         | Debiti v/sperimentazioni gestionali:   | 0                  | 0                        | 0                    | -                  | -                              | -  |
| PDA270         | Debiti v/altre partecipate:  | 3.688              | 0                        | 0                    | 3.688              | -                              | -  |
| PDA280         | <b>DEBITI V/FORNITORI:</b>   | <b>164.522.584</b> | <b>543.970.912</b>       | <b>556.079.445</b>   | <b>152.214.051</b> | -                              | -  |
| PDA290         | Debiti verso erogatori (privati accreditati e convenzionati) di prestazioni sanitarie                      | 71.438.270         | 208.397.594              | 207.446.367          | 70.387.497         | -                              | -  |
| PDA300         | Debiti verso altri fornitori   | 92.886.314         | 337.573.318              | 348.633.077          | 81.826.554         | -                              | -  |
| PDA310         | <b>DEBITI V/ISTITUTO TESORIERE</b>   | <b>0</b>           | <b>0</b>                 | <b>0</b>             | <b>-</b>           | -                              | -  |
| PDA320         | <b>DEBITI TRIBUTARI:</b>   | <b>12.914.891</b>  | <b>168.924.321</b>       | <b>168.536.555</b>   | <b>12.902.657</b>  | -                              | -  |
| PDA330         | <b>DEBITI V/ISTITUTI PREVIDENZIALI, ASSISTENZIALI E SICUREZZA SOCI</b>                                     | <b>13.426.281</b>  | <b>158.783.324</b>       | <b>165.256.164</b>   | <b>1.933.442</b>   | -                              | -  |
|                | <b>DEBITI V/ALTRI:</b>   | <b>20.975.845</b>  | <b>371.120.999</b>       | <b>368.292.624</b>   | <b>23.804.220</b>  | -                              | -  |
| PDA350         | Debiti v/altri finanziatori  | 0                  | 81.377                   | 81.377               | -                  | -                              | -  |
| PDA360         | Debiti v/dipendenti  | 15.309.365         | 334.684.386              | 333.399.167          | 16.594.555         | -                              | -  |
| PDA370         | Debiti v/gestioni liquidatorie   | 3.992.453          | 0                        | 0                    | 3.992.453          | -                              | -  |
| PDA380         | Altri debiti diversi:  | 1.674.027          | 36.375.264               | 34.832.079           | 2.217.212          | -                              | -  |





Tab. 43 - Dettaglio dei debiti per anno di formazione

| CODICE UNO. SP | DEBITI   | DEBITI PER ANNO DI FORMAZIONE |            |            |            |            |            |            |            |            |      |
|----------------|--|-------------------------------|------------|------------|------------|------------|------------|------------|------------|------------|------|
|                |  | Anno 2009 precedenti          | 2010       | 2011       | 2012       | 2013       | 2014       | 2015       | 2016       | 2017       | 2018 |
| <b>PDA000</b>  | <b>MUTUI PASSIVI</b>   |                               |            |            |            |            |            |            |            |            |      |
|                | <b>DEBITI V/STATO</b>  | 41.612                        | 17.774     | 13.681     |            |            |            | 925        | 5.324      | 3.261      |      |
| PDA002         | Debiti v/Stato per mobilità passiva extraregionale   |                               |            |            |            |            |            |            |            |            |      |
| PDA003         | Debiti v/Stato per mobilità passiva intraregionale   |                               |            |            |            |            |            |            |            |            |      |
| PDA004         | Accanto quota FSR v/Stato  |                               |            |            |            |            |            |            |            |            |      |
| PDA005         | Debiti v/Stato per restituzione finanziamenti - per ricerca  |                               |            |            |            |            |            |            |            |            |      |
| PDA006         | Altri debiti v/Stato   | 41.612                        | 17.774     | 13.681     |            |            |            | 925        | 5.324      | 3.261      |      |
|                | <b>DEBITI V/REGIONE O PROVINCIA AUTONOMA</b>   | 57.107.846                    | 48.032.354 | 69.604.210 | 61.407.064 | 69.352.405 | 80.011.928 | 72.556.607 | 70.407.913 |            |      |
| PDA009         | Debiti v/Regione o Provincia Autonoma per finanziamenti  |                               |            |            |            |            |            |            |            |            |      |
| PDA010         | Debiti v/Regione o Provincia Autonoma per mobilità passiva extraregionale                                  | 57.107.846                    | 48.032.354 | 69.604.210 | 61.407.064 | 69.352.405 | 80.011.928 | 72.556.607 | 70.407.913 |            |      |
| PDA110         | Debiti v/Regione o Provincia Autonoma per mobilità passiva intraregionale                                  |                               |            |            |            |            |            |            |            |            |      |
| PDA111         | Accanto quota FSR da Regione o Provincia Autonoma  |                               |            |            |            |            |            |            |            |            |      |
| PDA112         | Altri debiti v/Regione o Provincia Autonoma  |                               |            |            |            |            |            |            |            |            |      |
| PDA130         | <b>DEBITI V/COMUNI</b>   | 10.311                        |            |            |            |            |            |            |            |            |      |
|                | <b>DEBITI V/AZIENDE SANITARIE PUBBLICHE DELLA REGIONE</b>  |                               |            |            |            |            |            |            |            |            |      |
| PDA160         | Debiti v/Aziende sanitarie pubbliche della Regione - per quota FSR   |                               |            |            |            |            |            |            |            |            |      |
| PDA170         | Debiti v/Aziende sanitarie pubbliche della Regione - finanziamento sanitario aggiuntivo corrente LEA       |                               |            |            |            |            |            |            |            |            |      |
| PDA180         | Debiti v/Aziende sanitarie pubbliche della Regione - finanziamento sanitario aggiuntivo corrente extra LEA |                               |            |            |            |            |            |            |            |            |      |
| PDA190         | Debiti v/Aziende sanitarie pubbliche della Regione - mobilità in compensazione                             |                               |            |            |            |            |            |            |            |            |      |
| PDA200         | Debiti v/Aziende sanitarie pubbliche della Regione - mobilità non in compensazione                         |                               |            |            |            |            |            |            |            |            |      |
| PDA210         | Debiti v/Aziende sanitarie pubbliche della Regione - altre prestazioni                                     | 3.125.051                     | 496.471    | 356.523    | 703.415    | 164.609    | 253.636    | 268.827    | 138.585    | 144.142    |      |
| PDA220         | Debiti v/Aziende Sanitarie pubbliche fuori Regione   |                               |            |            |            |            |            | 202.151    | 234.251    | 537.803    |      |
| PDA230         | Debiti v/Aziende sanitarie pubbliche della Regione per versamenti opzionamento netto                       |                               |            |            |            |            |            |            |            |            |      |
|                | <b>TOTALE DEBITI V/AZIENDE SANITARIE PUBBLICHE</b>   | 3.125.051                     | 496.471    | 356.523    | 703.415    | 164.609    | 253.636    | 602.811    | 678.575    | 695.905    |      |
|                | <b>DEBITI V/SOCIETA' PARTECIPATE E/O ENTI DIPENDENTI</b>   | 3.658                         |            |            |            | 151.657    |            |            |            | 2.602      |      |
| PDA250         | Debiti v/enti regionali  |                               |            |            |            | 151.657    |            |            |            | 2.602      |      |
| PDA260         | Debiti v/impegnamenti gestionali   |                               |            |            |            |            |            |            |            |            |      |
| PDA270         | Debiti v/altre partecipate   | 3.658                         |            |            |            |            |            |            |            |            |      |
| PDA290         |  |                               |            |            |            |            |            |            |            |            |      |
| PDA300         |  |                               |            |            |            |            |            |            |            |            |      |
| PDA310         | <b>DEBITI V/ISTITUTO TESORIERE</b>   |                               |            |            |            |            |            |            |            |            |      |
| PDA320         | <b>DEBITI TRIBUTARI</b>  |                               |            |            |            |            |            |            |            | 12.614.091 |      |
| PDA330         | <b>DEBITI V/ISTITUTI PREVIDENZIALI, ASSISTENZIALI E SICUREZZA SOCIALE</b>                                  |                               |            |            |            |            |            |            |            | 13.426.281 |      |
| PDA340         | <b>DEBITI V/ALTRI</b>  | 3.992.453                     |            |            | 417.502    | 14.856     | 104.427    | 272.116    | 5.223.243  | 10.950.330 |      |
| PDA350         | Debiti v/altri finanziatori  |                               |            |            |            |            |            |            |            |            |      |
| PDA360         | Debiti v/dipendenti  |                               |            |            |            |            |            |            |            |            |      |
| PDA370         | Debiti v/gestione liquidazione   | 3.992.453                     |            |            | 417.502    |            |            |            | 4.677.003  | 10.616.528 |      |
| PDA390         | Altri debiti diversi   |                               |            |            |            |            | 104.427    | 272.116    | 546.153    | 333.802    |      |

Tab. 44 – Dettaglio dei debiti per scadenza

| CODICE MOD. SP | DEBITI   | DEBITI PER SCADENZA |                |              |
|----------------|--|---------------------|----------------|--------------|
|                |  | Entro 12 mesi       | Tra 1 e 5 anni | Oltre 5 anni |
| PDA000         | MUTUI PASSIVI  | -                   |                |              |
|                | DEBITI V/STATO   | 75.231              |                |              |
| PDA020         | Debiti v/Stato per mobilità passiva extraregionale   | -                   |                |              |
| PDA030         | Debiti v/Stato per mobilità passiva internazionale   | -                   |                |              |
| PDA040         | Accanto quota FSR v/Stato  | -                   |                |              |
| PDA050         | Debiti v/Stato per restituzione finanziamenti - per ricerca:   | -                   |                |              |
|                | .....  |                     |                |              |
| PDA050         | Altri debiti v/Stato   | 75.231              |                |              |
|                | .....  |                     |                |              |
|                | DEBITI V/REGIONE O PROVINCIA AUTONOMA  | 251.963.779         |                |              |
| PDA080         | Debiti v/Regione o Provincia Autonoma per finanziamenti  | -                   |                |              |
| PDA090         | Debiti v/Regione o Provincia Autonoma per mobilità passiva intraregionale                                  | 182.034.682         |                |              |
| PDA100         | Debiti v/Regione o Provincia Autonoma per mobilità passiva extraregionale                                  | 69.960.462          |                |              |
| PDA110         | Accanto quota FSR da Regione o Provincia Autonoma  | - 33.470            |                |              |
| PDA120         | Altri debiti v/Regione o Provincia Autonoma  | 2.105               |                |              |
| PDA130         | DEBITI V/COMUNI:   | 10.311              |                |              |
|                | .....  |                     |                |              |
|                | DEBITI V/AZIENDE SANITARIE PUBBLICHE DELLA REGIONE   | 6.443.368           |                |              |
| PDA160         | Debiti v/Aziende sanitarie pubbliche della Regione - per quota FSR   | -                   |                |              |
| PDA170         | Debiti v/Aziende sanitarie pubbliche della Regione - finanziamento sanitario aggiuntivo corrente LEA       | -                   |                |              |
| PDA180         | Debiti v/Aziende sanitarie pubbliche della Regione - finanziamento sanitario aggiuntivo corrente extra LEA | -                   |                |              |
| PDA190         | Debiti v/Aziende sanitarie pubbliche della Regione - mobilità in compensazione                             | -                   |                |              |
| PDA200         | Debiti v/Aziende sanitarie pubbliche della Regione - mobilità non in compensazione                         | -                   |                |              |
| PDA210         | Debiti v/Aziende sanitarie pubbliche della Regione - altre prestazioni                                     | 5.248.873           |                |              |
| PDA220         | Debiti v/Aziende Sanitarie pubbliche fuori Regione   | 1.194.495           |                |              |
| PDA230         | Debiti v/Aziende sanitarie pubbliche della Regione per versamenti  | -                   |                |              |
|                | TOTALE DEBITI V/AZIENDE SANITARIE PUBBLICHE  |                     |                |              |
|                | DEBITI V/SOCIETA' PARTECIPATE E/O ENTI DIPENDENTI  | 155.245             |                |              |
| PDA250         | Debiti v/enti regionali:   | 151.557             |                |              |
|                | .....  |                     |                |              |
| PDA260         | Debiti v/sperimentazioni gestionali:   | -                   |                |              |
|                | .....  |                     |                |              |
| PDA270         | Debiti v/altre partecipate:  | 3.688               |                |              |
|                | .....  |                     |                |              |
|                | DEBITI V/FORNITORI:  | 152.214.051         |                |              |
| PDA290         | Debiti verso erogatori (privati accreditati e convenzionati) di prestazioni sanitarie                      | 70.387.497          |                |              |
| PDA300         | Debiti verso altri fornitori   | 81.826.554          |                |              |
| PDA310         | DEBITI V/ISTITUTO TESORIERE  | -                   |                |              |
| PDA320         | DEBITI TRIBUTARI:  | 12.902.657          |                |              |
|                | .....  |                     |                |              |
| PDA330         | DEBITI V/ISTITUTI PREVIDENZIALI, ASSISTENZIALI E SICUREZZA SOCIALE:  | 1.933.442           |                |              |
|                | .....  |                     |                |              |
|                | DEBITI V/ALTRI:  | 23.804.220          |                |              |
| PDA350         | Debiti v/altri finanziatori  | -                   |                |              |
| PDA360         | Debiti v/dipendenti  | 16.594.555          |                |              |
| PDA370         | Debiti v/gestioni liquidatorie   | 3.692.453           |                |              |
| PDA380         | Altri debiti diversi:  | 3.217.212           |                |              |
|                | .....  |                     |                |              |





Tab. 46 – Dettaglio debiti intra-regionali per mobilità (in compensazione e non) e per altre prestazioni

| DETTAGLIO DEBITI INTRAREGIONALI<br>PER SINGOLA AZIENDA | Mobilità in compensazione | Mobilità non in<br>compensazione | Altre prestazioni |
|--|---------------------------|----------------------------------|-------------------|
| ASL AVEZZANO – SULMONA - L'AQUILA                      |                           |                                  | 163.426           |
| ASL PESCARA  |                           |                                  | 1.101.965         |
| ASL TERAMO   |                           |                                  | 3.983.479         |
| TOTALE   |                           |                                  | 5.248.870         |

Altre informazioni relative a debiti.

| Informazione  | Caso presente<br>in azienda? | Se sì, illustrare |
|---|------------------------------|-------------------|
| <b>DB02 - Altro.</b> Esistono altre informazioni che si ritiene necessario fornire per soddisfare la regola generale secondo cui "Se le informazioni richieste da specifiche disposizioni di legge non sono sufficienti a dare una rappresentazione veritiera e corretta, si devono fornire le informazioni complementari necessarie allo scopo" (art 2423 cc)? | NO                           |                   |

## 15. Ratei e risconti passivi

**Tab. 47 – Ratei passivi – Dettaglio a livello di costo (codice CE)**

| CODICE MOD. CE | RATEI PASSIVI | Importo | di cui oltre 12 mesi |
|----------------|---------------|---------|----------------------|
| PEA010         | RATEI PASSIVI | 333,33  |                      |

La voce è relativa alle quote condominiali di competenza dell'esercizio 2018.

**Tab. 48 – Risconti passivi – Dettaglio a livello di ricavo (codice CE)**

| CODICE MOD. CE | RISCONTI PASSIVI | Importo | di cui oltre 12 mesi |
|----------------|------------------|---------|----------------------|
|                |                  |         |                      |

### Altre informazioni relative a ratei e risconti passivi.

| Informazione  | Caso presente in azienda? |  | Se sì, illustrare |
|---|---------------------------|--|-------------------|
|   | NO                        |  |                   |
| <b>RP01 – Altro.</b> Esistono altre informazioni che si ritiene necessario fornire per soddisfare la regola generale secondo cui “Se le informazioni richieste da specifiche disposizioni di legge non sono sufficienti a dare una rappresentazione veritiera e corretta, si devono fornire le informazioni complementari necessarie allo scopo” (art 2423 cc)? | NO                        |  |                   |



## 16. Conti d'ordine

79

Tab. 49 – Dettagli e movimentazioni dei conti d'ordine

| CODICE MOD. SP | CONTI D'ORDINE                          | Valore iniziale | Incrementi | Decrementi | Valore finale |
|----------------|---|-----------------|------------|------------|---------------|
| PFA000         | F.1) CANONI DI LEASING ANCORA DA PAGARE |                 |            |            |               |
| PFA010         | F.2) DEPOSITI CAUZIONALI                |                 |            |            |               |
| PFA020         | F.3) BENI IN COMODATO                   |                 |            |            |               |
| PFA030         | F.4) ALTRI CONTI D'ORDINE               |                 |            |            |               |
|                | <i>Altri impegni assunti</i>            | -               | -          | -          | -             |

A partire dall'esercizio 2016, gli investimenti effettuati con contributi in conto esercizio sono stati interamente stornati alla voce "contributi in conto capitale". Pertanto, i conti d'ordine non registrano alcuna variazione relativamente a questa tipologia di contributi.

### Altre informazioni relative a conti d'ordine.

| Informazione  | Caso presente in azienda? | Se si, illustrare |
|---|---------------------------|-------------------|
| <b>CO01.</b> Sono state attivate operazioni di project finance?   | NO                        |                   |
| <b>CO02.</b> Esistono beni dell'Azienda presso terzi (in deposito, in pegno o in comodato)?   | NO                        |                   |
| <b>CO03 – Altro.</b> Esistono altre informazioni che si ritiene necessario fornire per soddisfare la regola generale secondo cui "Se le informazioni richieste da specifiche disposizioni di legge non sono sufficienti a dare una rappresentazione veritiera e corretta, si devono fornire le informazioni complementari necessarie allo scopo" (art 2423 cc)? | NO                        |                   |

## CONTO ECONOMICO

### 17. Contributi in conto esercizio

Tab. 50 – Dettagli contributi in conto esercizio

| CODICE MOD. CE | CONTRIBUTI IN C/ESERCIZIO  | Quota capitaria | Funzioni  | Altro | Note |
|----------------|--|-----------------|-----------|-------|------|
| AA0030         | Contributi da Regione o Prov. Aut. per quota F.S. regionale indistinto   | 679.986.448     | 3.694.552 |       |      |
| AA0080         | Contributi da Regione o Prov. Aut. (extra fondo) - Risorse aggiuntive da bilancio regionale a titolo di copertura <u>LEA</u>       |                 |           |       |      |
| AA0090         | Contributi da Regione o Prov. Aut. (extra fondo) - Risorse aggiuntive da bilancio regionale a titolo di copertura <u>extra LEA</u> |                 |           |       |      |

Nell'anno 2018 l'ammontare complessivo dei contributi regionali indistinti ha avuto un incremento pari a € 13.625.871. Tale incremento è da imputare completamente alla parte relativa alla quota capitaria in quanto, la quota relativa alle funzioni risulta in diminuzione di € 567.828,00. Infatti nell'anno 2017 la quota capitaria era di € 683.790.749 mentre la quota per funzioni era pari ad € 4.264.380.

Di seguito si presentano le tabelle relative alla composizione dei contributi in conto esercizio suddivisi per quota indistinta e vincolata.



Nell'ambito dei contributi in conto esercizio vincolati l'importo dei rimborsi per farmaci innovativi è stato pari a € 6.836.758. Lo scorso anno la stessa voce è risultata pari a € 7.575.432. La quota del fondo sanitario vincolato complessivamente pari a € 15.762.812 è stata in parte accantonata, in quanto non utilizzata, per un importo pari ad € 7.816.917 corrispondente alla quota di finanziamento per gli Obiettivi di piano.

Tab. 52 – *Dettaglio rettificata contributi in conto esercizio per destinazione ad investimenti*

| CODICE MOD. CE | DETTAGLIO RETTIFICA CONTRIBUTI C/ESERCIZIO PER DESTINAZIONE AD INVESTIMENTI | Contributo assegnato | Quota destinata ad investimenti | Incidenza % |
|----------------|---|----------------------|---------------------------------|-------------|
| AA0020         | Contributi in c/esercizio da Regione o P.A. per quota F.S. regionale        | 717.991.997          | 2.643.214                       | 0,37%       |
| AA0060         | Contributi in c/esercizio da Regione o P.A. extra fondo                     | 370.457              | 0                               | 0,00%       |
| AA0110         | Contributi in c/esercizio da aziende sanitarie pubbliche (extra fondo)      | 0                    | 0                               | 0,00%       |
| AA0180         | Contributi in c/esercizio per ricerca                                       |                      |                                 |             |
| AA0230         | Contributi in c/esercizio da privati  | 0                    |                                 |             |
|                | Totale  | 718.362.454          | 2.643.214                       | 0,37%       |

La quota di contributi destinati ad investimento pari a € 2.643.214 risulta in diminuzione rispetto a € 3.219.336 dello scorso esercizio.

Altre informazioni relative a contributi in conto esercizio.

| Informazione  | Caso presente in azienda? | Se sì, illustrare   |
|---|---------------------------|---|
| CT01. Sono state rilevate significative variazioni rispetto all'esercizio precedente? | SÌ                        | Nell'esercizio 2018 la quota del fondo sanitario regionale ha subito un incremento rispetto all'anno 2018 pari a circa € 13.690.981 |

**18. Proventi e ricavi diversi**
**Tab. 53 – Dettaglio ricavi per prestazioni sanitarie in mobilità**

| CODICE MOD. CE | DETTAGLIO RICAVI PER PRESTAZIONI SANITARIE IN MOBILITA'                          | Azienda Avezzano-Sulmona-L'Aquila | Azienda Pescara   | Azienda Teramo   | TOTALE            |
|----------------|--|-----------------------------------|-------------------|------------------|-------------------|
|                | <b>RICAVI DA MOBILITA' SANITARIA INFRAREGIONALE (A)</b>                          | <b>5.504.937</b>                  | <b>36295557</b>   | <b>6.466.761</b> | <b>48.267.256</b> |
| AA0350         | Prestazioni di ricovero  | 2.638.027                         | 18.917.928        | 3.317.375        | 24.873.331        |
| AA0360         | Prestazioni di specialistica ambulatoriale                                       | 804.525                           | 7.183.162         | 1.057.091        | 9.044.778         |
| AA0370         | Prestazioni di psichiatria residenziale e semiresidenziale                       | 127.855                           | 1.024.060         | 240.736          | 1.329.651         |
| AA0380         | Prestazioni di File F  | 872.038                           | 4.088.699         | 1.291.787        | 6.252.524         |
| AA0390         | Prestazioni servizi MMG, PLS, Contin. assistenziale                              | 7.730                             | 24.927            | 2.492            | 35.149            |
| AA0400         | Prestazioni servizi farmaceutica convenzionata                                   | 96.055                            | 896.880           | 58.083           | 1.051.019         |
| AA0410         | Prestazioni termali  | 0                                 | 0                 | 0                | 0                 |
| AA0420         | Prestazioni trasporto ambulanze ed elisoccorso                                   | 15145                             | 75.598            | 11.836           | 102.580           |
| AA0430         | Altre prestazioni sanitarie e socio-sanitarie                                    | 943.562                           | 4.084.301         | 487.361          | 5.515.224         |
|                | <b>RICAVI DA MOBILITA' SANITARIA EXTRAREGIONALE (B)</b>                          |                                   |                   |                  | <b>18.693.572</b> |
| AA0460         | Prestazioni di ricovero  |                                   |                   |                  | 10.417.971        |
| AA0470         | Prestazioni di specialistica ambulatoriale                                       |                                   |                   |                  | 4.534.304         |
| AA0480         | Prestazioni di psichiatria residenziale e semiresidenziale                       |                                   |                   |                  | 0                 |
| AA0490         | Prestazioni di File F  |                                   |                   |                  | 2.208.980         |
| AA0500         | Prestazioni servizi MMG, PLS, Contin. assistenziale                              |                                   |                   |                  | 87.790            |
| AA0510         | Prestazioni servizi farmaceutica convenzionata                                   |                                   |                   |                  | 955.793           |
| AA0520         | Prestazioni termali  |                                   |                   |                  | 0                 |
| AA0530         | Prestazioni trasporto ambulanze ed elisoccorso                                   |                                   |                   |                  | 488.753           |
| AA0540         | Altre prestazioni sanitarie e socio-sanitarie                                    |                                   |                   |                  | 0                 |
| AA0550         | Ricavi per cessione di emocomponenti e cellule staminali                         |                                   |                   |                  |                   |
| AA0560         | Ricavi per differenziale tariffe TUC   |                                   |                   |                  | 0                 |
|                | <b>TOTALE RICAVI DA MOBILITA' (A+B)</b>  | <b>5.504.937</b>                  | <b>36.295.557</b> | <b>6.466.761</b> | <b>66.960.827</b> |
|                | <b>RICAVI PER PRESTAZIONI OGGETTO DI FATTURAZIONE DIRETTA INFRAREGIONALE (C)</b> |                                   |                   |                  |                   |
|                | <b>RICAVI PER PREST. OGGETTO DI FATTUR. DIRETTA EXTRAREGIONALE (D)</b>           |                                   |                   |                  |                   |
|                | <b>TOTALE RICAVI PER PREST. OGGETTO DI FATTURAZ. DIRETTA (C+D)</b>               |                                   |                   |                  |                   |
|                | <b>TOTALE RICAVI AZIENDE REGIONE (A+C)</b>                                       | <b>5.504.937</b>                  | <b>36.295.557</b> | <b>6.466.761</b> | <b>48.267.256</b> |
|                | <b>TOTALE RICAVI AZIENDE EXTRA REGIONE (B+D)</b>                                 |                                   |                   |                  | <b>18.693.572</b> |
|                | <b>TOTALE RICAVI AZIENDE SANITARIE PUBBLICHE (A+B+C+D)</b>                       |                                   |                   |                  | <b>66.960.827</b> |

I dati relativi alla mobilità attiva, ma anche passiva, da pubblico sono quelli riferiti all'anno 2017 non essendo ancora disponibili i dati definitivi di competenza 2018. I valori riferiti alla mobilità da privato, invece, sono realmente quelli di competenza 2018 rilevabili dall'incrocio delle tabelle H compilate dalle singole Asl regionali. Il totale dei ricavi per mobilità intra-

regionale iscritti nel bilancio 2018 risulta pari ad € 48.267.256 in diminuzione rispetto a quanto iscritto nel bilancio 2017 per un importo di circa € 2.258.202. La mobilità attiva extra-regionale iscritta nel bilancio 2018 si assesta ad un valore pari ad € 18.693.572 e risulta anch'essa in diminuzione rispetto all'anno 2017 per un importo pari ad € 2.229.083. Complessivamente la mobilità attiva registra un peggioramento di € 4.487.286.

84

**Tab. 54 – Dettaglio ricavi e costi per prestazioni sanitarie erogate in regime di intramoenia**

| CODICE MOD. CE | PRESTAZIONI SANITARIE EROGATE IN REGIME DI INTRAMOENIA  | Valore CE al 31/12/2018 | Valore CE al 31/12/2017 | Variazioni importo | Variazioni % |
|----------------|---|-------------------------|-------------------------|--------------------|--------------|
| AA0680         | Ricavi per prestazioni sanitarie intramoenia - Area ospedaliera   | 3.145.155               | 3.036.835               | 108.320            | 3,57%        |
| AA0690         | Ricavi per prestazioni sanitarie intramoenia - Area specialistica   | 318.503                 | 321.507                 | -3.004             | -0,93%       |
| AA0700         | Ricavi per prestazioni sanitarie intramoenia - Area sanità pubblica   | -                       | -                       | -                  | 0,00%        |
| AA0710         | Ricavi per prestazioni sanitarie intramoenia - Consulenze (ex art. 55 c.1 lett. c), d) ed ex art. 57-58)  | -                       | -                       | -                  | 0,00%        |
| AA0720         | Ricavi per prestazioni sanitarie intramoenia - Consulenze (ex art. 55 c.1 lett. c), d) ed ex art. 57-58) (Aziende sanitarie pubbliche della Regione)                            | -                       | -                       | -                  | 0,00%        |
| AA0730         | Ricavi per prestazioni sanitarie intramoenia - Altro  | 300.640                 | 310.656                 | -10.016            | -3,22%       |
| AA0740         | Ricavi per prestazioni sanitarie intramoenia - Altro (Aziende sanitarie pubbliche della Regione)  | 15.190                  | 42.298                  | -27.108            | -64,09%      |
|                | <b>TOTALE RICAVI INTRAMOENIA</b>  | <b>3.779.488</b>        | <b>3.711.296</b>        | <b>-68.192</b>     | <b>1,84%</b> |
| BA1210         | Compartecipazione al personale per att. libero professionale intramoenia - Area ospedaliera   | 3.356.685               | 3.109.232               | -247.456           | 7,96%        |
| BA1220         | Compartecipazione al personale per att. libero professionale intramoenia- Area specialistica  |                         |                         |                    | 0,00%        |
| BA1230         | Compartecipazione al personale per att. libero professionale intramoenia - Area sanità pubblica   |                         |                         |                    | 0,00%        |
| BA1240         | Compartecipazione al personale per att. libero professionale intramoenia - Consulenze (ex art. 55 c.1 lett. c), d) ed ex Art. 57-58)  |                         | 4.889                   | 4.889              | -100,00%     |
| AA0720         | Compartecipazione al personale per att. libero professionale intramoenia- Consulenze (ex art. 55 c.1 lett. c), d) ed ex Art. 57-58) (Aziende sanitarie pubbliche della Regione) |                         |                         |                    | 0,00%        |
| BA1260         | Compartecipazione al personale per att. libero professionale intramoenia - Altro  |                         |                         |                    | 0,00%        |
| BA1270         | Compartecipazione al personale per att. libero professionale intramoenia- Altro (Aziende sanitarie pubbliche della Regione)   |                         |                         |                    |              |
|                | <b>TOTALE QUOTE RETROCESSE AL PERSONALE (ESCLUSO IRAP)</b>  | <b>3.356.685</b>        | <b>3.114.121</b>        | <b>242.564</b>     | <b>7,79%</b> |
|                | Indennità di esclusività medica per attività di libera professione  |                         |                         |                    |              |
|                | IRAP relativa ad attività di libera professione (intramoenia)   | 246.075                 | 238.639                 | 7.436              | 3,12%        |
|                | Costi diretti aziendali   |                         |                         |                    |              |
|                | Costi generali aziendali  |                         |                         |                    |              |
|                | Fondo di perequazione   |                         |                         |                    |              |
|                | <b>TOTALE ALTRI COSTI INTRAMOENIA</b>   | <b>246.085</b>          | <b>239.639</b>          | <b>7.436</b>       | <b>3,12%</b> |

Rispetto all'anno precedente il volume complessivo dell'attività libera professionale ha subito un aumento come si può evincere dalla tabella precedente dove si riscontra un leggero incremento del volume di prestazioni che passano da un importo complessivo di € 3.711.296 del 2017 a un importo complessivo nel 2018 di € 3.779.488

**Altre informazioni relative a proventi e ricavi diversi.**

| Informazione   | Caso presente in azienda? | Se sì, illustrare |
|--|---------------------------|-------------------|
| <b>PR01.</b> Sono state rilevate significative variazioni rispetto all'esercizio precedente? | NO                        |                   |

Non risultano esserci rimborsi da Aziende sanitarie pubbliche della Regione per acquisti di beni in quanto questa Asl non ha provveduto nel corso dell'anno a effettuare acquisti anche per conto di altre Asl. I rimborsi Aziende sanitarie pubbliche della Regione presenti in bilancio riguardano esclusivamente le visite fiscali.

**Tab. 55 – Dettaglio rimborsi da aziende sanitarie pubbliche della Regione per acquisti di beni**

| DETTAGLIO RIMBORSI DA AZIENDE SANITARIE PUBBLICHE DELLA REGIONE PER ACQUISTI DI BENI | Azienda Avezzano-Sulmona-L'Aquila | Azienda Pescara | Azienda Teramo | TOTALE   |
|--|-----------------------------------|-----------------|----------------|----------|
| Prodotti farmaceutici ed emoderivati:  | 0                                 | 0               | 0              | 0        |
| Medicinali con AIC, ad eccezione di vaccini ed emoderivati di produzione regionale   | 0                                 | 0               | 0              | 0        |
| Medicinali senza AIC   | 0                                 | 0               | 0              | 0        |
| Emoderivati di produzione regionale  | 0                                 | 0               | 0              | 0        |
| Sangue ed emocomponenti  | 0                                 | 0               | 0              | 0        |
| Dispositivi medici:  | 0                                 | 0               | 0              | 0        |
| Dispositivi medici   | 0                                 | 0               | 0              | 0        |
| Dispositivi medici impiantabili attivi   | 0                                 | 0               | 0              | 0        |
| Dispositivi medico diagnostici in vitro (IVD)  | 0                                 | 0               | 0              | 0        |
| Prodotti dietetici   | 0                                 | 0               | 0              | 0        |
| Materiali per la profilassi (vaccini)  | 0                                 | 0               | 0              | 0        |
| Prodotti chimici   | 0                                 | 0               | 0              | 0        |
| Materiali e prodotti per uso veterinario   | 0                                 | 0               | 0              | 0        |
| Altri beni e prodotti sanitari:  | 0                                 | 0               | 0              | 0        |
| Prodotti alimentari  | 0                                 | 0               | 0              | 0        |
| Materiali di guardaroba, di pulizia e di convivenza in genere                        | 0                                 | 0               | 0              | 0        |
| Combustibili, carburanti e lubrificanti  | 0                                 | 0               | 0              | 0        |
| Supporti informatici e cancelleria   | 0                                 | 0               | 0              | 0        |
| Materiale per la manutenzione  | 0                                 | 0               | 0              | 0        |
| Altri beni e prodotti non sanitari:  | 0                                 | 0               | 0              | 0        |
| <b>TOTALE</b>  | <b>0</b>                          | <b>0</b>        | <b>0</b>       | <b>0</b> |

## 19. Acquisti di beni

**Tab. 56 – Dettaglio acquisti di beni sanitari per tipologia di distribuzione**

| DETTAGLIO ACQUISTI DI BENI SANITARI<br>PER TIPOLOGIA DI DISTRIBUZIONE              | TOTALE            |
|--|-------------------|
| Prodotti farmaceutici ed emoderivati:  | 77.807.424        |
| Medicinali con AIC, ad eccezione di vaccini ed emoderivati di produzione regionale | 76.727.949        |
| Medicinali senza AIC   | 452.868           |
| Emoderivati di produzione regionale  | 626.607           |
| Prodotti dietetici   | 1.513.756         |
| <b>TOTALE</b>  | <b>79.321.180</b> |

Gli acquisti di beni sanitari nel corso dell'anno 2018 hanno subito un incremento rispetto all'anno precedente pari a € 13.790.700,00.

L'Azienda nel corso dell'anno 2018 non ha acquistato beni sanitari da altre Asl regionali.

**Tab. 57 – Dettaglio acquisti di beni da aziende sanitarie pubbliche**

| CODICE MOD. CE | DETTAGLIO ACQUISTI DI BENI DA AZIENDE SANITARIE PUBBLICHE DELLA REGIONE            | Azienda Avezzano-Sulmona-L'Aquila | Azienda Pescara | Azienda Teramo | TOTALE |
|----------------|--|-----------------------------------|-----------------|----------------|--------|
| BA0030         | Prodotti farmaceutici ed emoderivati:  | 0                                 | 0               | 0              | 0      |
| BA0040         | Medicinali con AIC, ad eccezione di vaccini ed emoderivati di produzione regionale | 0                                 | 0               | 0              | 0      |
| BA0050         | Medicinali senza AIC   | 0                                 | 0               | 0              | 0      |
| BA0060         | Emoderivati di produzione regionale  | 0                                 | 0               | 0              | 0      |
| BA0070         | Sangue ed emocomponenti  | 0                                 | 0               | 0              | 0      |
| BA0210         | Dispositivi medici:  | 0                                 | 0               | 0              | 0      |
| BA0220         | Dispositivi medici   | 0                                 | 0               | 0              | 0      |
| BA0230         | Dispositivi medici impiantabili attivi   | 0                                 | 0               | 0              | 0      |
| BA0240         | Dispositivi medico diagnostici in vitro (IVD)                                      | 0                                 | 0               | 0              | 0      |
| BA0250         | Prodotti dietetici   | 0                                 | 0               | 0              | 0      |
| BA0260         | Materiali per la profilassi (vaccini)  | 0                                 | 0               | 0              | 0      |
| BA0270         | Prodotti chimici   | 0                                 | 0               | 0              | 0      |
| BA0280         | Materiali e prodotti per uso veterinario   | 0                                 | 0               | 0              | 0      |
| BA0290         | Altri beni e prodotti sanitari:  | 0                                 | 0               | 0              | 0      |
|                | ...  | 0                                 | 0               | 0              | 0      |
| BA0320         | Prodotti alimentari  | 0                                 | 0               | 0              | 0      |
| BA0330         | Materiali di guardaroba, di pulizia e di convivenza in genere                      | 0                                 | 0               | 0              | 0      |



|        |   |          |          |          |          |
|--------|---|----------|----------|----------|----------|
| BA0340 | Combustibili, carburanti e lubrificanti | 0        | 0        | 0        | 0        |
| BA0350 | Supporti informatici e cancelleria      | 0        | 0        | 0        | 0        |
| BA0360 | Materiale per la manutenzione           | 0        | 0        | 0        | 0        |
| BA0370 | Altri beni e prodotti non sanitari:     | 0        | 0        | 0        | 0        |
|        | ...                                     | 0        | 0        | 0        | 0        |
|        | <b>TOTALE</b>                           | <b>0</b> | <b>0</b> | <b>0</b> | <b>0</b> |

**AB01 – Acquisti di beni**

|                  |  |
|------------------|--|
| <b>AB01 – NO</b> | Ciascuna tipologia di bene, compreso nelle voci relative agli acquisti di beni sanitari e non sanitari, è monitorata attraverso il sistema gestionale del magazzino, che rileva ogni tipologia di movimento, in entrata e in uscita. |
|------------------|--|

**Altre informazioni relative agli acquisti di beni**

| Informazione   | Caso presente in azienda? | Se sì, illustrare   |
|--|---------------------------|---|
| <b>AB02.</b> Sono stati rilevati costi per acquisto di beni da altre Aziende Sanitarie della Regione? Se sì, di quali tipologie di beni si tratta? | NO                        |   |
| <b>AB03.</b> Sono state rilevate significative variazioni rispetto all'esercizio precedente?   | SI                        | La principale causa dell'incremento di circa € 14.000.000 degli acquisti di beni sanitari è imputabile principalmente ai prodotti farmaceutici ed emoderivati ma anche all'acquisto di dispositivi medici. Tale incremento deriva principalmente dall'immissione in commercio di nuovi farmaci innovativi e dall'estensione dei farmaci esistenti nelle indicazioni terapeutiche. Un'altra causa dell'incremento dei costi deriva dal fatto che dal mese di agosto è stata introdotta la DPC. L'introduzione della distribuzione per conto ha avuto l'effetto di incrementare i costi della farmaceutica ospedaliera e diminuire quelli della farmaceutica convenzionata. |

## 20. Acquisti di servizi

**Tab. 58 – Dettaglio acquisti di servizi sanitari in mobilità**

| CODICE MOD. CE | DETTAGLIO ACQUISTI DI SERVIZI SANITARI IN MOBILITA'                             | Azienda Avezzano-Sulmona-L'Aquila | Azienda Pescara   | Azienda Teramo   | TOTALE             |
|----------------|---|-----------------------------------|-------------------|------------------|--------------------|
|                | <b>COSTI DA MOBILITA' SANITARIA INFRAREGIONALE (A)</b>                          | <b>5.825.385</b>                  | <b>59.583.755</b> | <b>3.404.840</b> | <b>68.813.981</b>  |
| BA0470         | Acquisti servizi sanitari per medicina di base                                  | 5.405                             | 36.974            | 3.473            | 45.852             |
| BA0510         | Acquisti servizi sanitari per farmaceutica                                      | 101.305                           | 807.143           | 47.994           | 956.442            |
| BA0540         | Acquisti servizi sanitari per assistenza specialistica ambulatoriale            | 1.017.974                         | 4.550.793         | 263.480          | 5.832.247          |
| BA0650         | Acquisti servizi sanitari per assistenza riabilitativa                          | 53.023                            | 2.030.587         | 1.055.916        | 3.139.526          |
| BA0710         | Acquisti servizi sanitari per assistenza integrativa                            |                                   |                   |                  |                    |
| BA0760         | Acquisti servizi sanitari per assistenza protesica                              |                                   |                   |                  |                    |
| BA0810         | Acquisti servizi sanitari per assistenza ospedaliera                            | 4.219.518                         | 39.280.214        | 1.968.049        | 45.467.782         |
| BA0910         | Acquisto prestazioni di psichiatria residenziale e semiresidenziale             | 237.137                           | 3.040.948         |                  | 3.278.084          |
| BA0970         | Acquisto prestazioni di distribuzione farmaci File F                            | 79.427                            | 7.839.260         | 61.983           | 7.980.669          |
| BA1040         | Acquisto prestazioni termali in convenzione                                     |                                   | 534.217           |                  | 534.217            |
| BA1100         | Acquisto prestazioni trasporto sanitario  | 13.872                            | 102.740           | 3.945            | 120.558            |
| BA1150         | Acquisto prestazioni Socio-Sanitarie a rilevanza sanitaria                      | 97.724                            | 1.360.880         |                  | 1.458.604          |
|                | <b>COSTI DA MOBILITA' SANITARIA EXTRAREGIONALE (B)</b>                          |                                   |                   |                  | <b>52.648.778</b>  |
| BA0090         | Acquisti servizi sanitari per sangue ed emocomponenti                           |                                   |                   |                  | 99.594             |
| BA0480         | Acquisti servizi sanitari per medicina di base                                  |                                   |                   |                  | 309.142            |
| BA0520         | Acquisti servizi sanitari per farmaceutica                                      |                                   |                   |                  | 745.466            |
| BA0560         | Acquisti servizi sanitari per assistenza specialistica ambulatoriale            |                                   |                   |                  | 8.214.674          |
| BA0730         | Acquisti servizi sanitari per assistenza integrativa                            |                                   |                   |                  | 0                  |
| BA0780         | Acquisti servizi sanitari per assistenza protesica                              |                                   |                   |                  | 0                  |
| BA0830         | Acquisti servizi sanitari per assistenza ospedaliera                            |                                   |                   |                  | 39.534.479         |
| BA0990         | Acquisto prestazioni di distribuzione farmaci e File F                          |                                   |                   |                  | 3.292.340          |
| BA1060         | Acquisto prestazioni termali in convenzione                                     |                                   |                   |                  | 287.556            |
| BA1120         | Acquisto prestazioni trasporto sanitario  |                                   |                   |                  | 165.527            |
|                | <b>TOTALE COSTI DA MOBILITA' (A+B)</b>  | <b>5.825.385</b>                  | <b>59.583.755</b> | <b>3.404.840</b> | <b>121.462.759</b> |
|                | <b>COSTI PER PRESTAZIONI OGGETTO DI FATTURAZIONE DIRETTA INFRAREGIONALE (C)</b> |                                   |                   |                  |                    |
|                | <b>COSTI PER PREST. OGGETTO DI FATTUR. DIRETTA EXTRAREGIONALE (D)</b>           |                                   |                   |                  |                    |
|                | <b>TOTALE COSTI PER PREST. OGGETTO DI FATTURAZ. DIRETTA (C+D)</b>               |                                   |                   |                  |                    |
|                | <b>TOTALE COSTI AZIENDE REGIONE (A+C)</b>                                       | <b>5.825.385</b>                  | <b>59.583.755</b> | <b>3.404.840</b> | <b>68.813.981</b>  |
|                | <b>TOTALE COSTI AZIENDE EXTRA REGIONE (B+D)</b>                                 |                                   |                   |                  | <b>52.648.778</b>  |
|                | <b>TOTALE COSTI AZIENDE SANITARIE PUBBLICHE (A+B+C+D)</b>                       |                                   |                   |                  | <b>121.462.759</b> |

Per quanto concerne i dati relativi alla mobilità passiva vale quanto già detto in precedenza sulla mobilità attiva al paragrafo 18. Il totale dei costi per mobilità intra-regionale iscritti nel bilancio

2018 risulta pari ad € 68.813.981 ed ha subito un incremento rispetto al 2017 pari ad € 669.209. La mobilità passiva extra-regionale iscritta nel bilancio 2018 si assesta ad un valore pari ad € 52.648.778 e risulta in aumento rispetto all'anno 2017 per un importo pari a circa € 4.156.803.

Di seguito vengono fornite due tabelle con indicazione dei costi per servizi sanitari confrontati con quelli dell'anno precedente.

**Tab. 59 – Dettaglio acquisti di servizi sanitari – I parte**

| CODICE MOD. CE | DETTAGLIO ACQUISTI DI SERVIZI SANITARI   | Valore CE al 31/12/2018 | Valore CE al 31/12/2017 | Variazioni importo | Variazioni %    |
|----------------|--|-------------------------|-------------------------|--------------------|-----------------|
|                | <b>ACQUISTI DI SERVIZI SANITARI - MEDICINA DI BASE</b>                                     | <b>46.173.962</b>       | <b>46.617.647</b>       | <b>443.685</b>     | <b>-0,95%</b>   |
| BA0420         | - da convenzione   | 45.818.968              | 46.282.429              | 463461             | -1,00%          |
| BA0430         | Costi per assistenza MMG   | 29.897.104              | 30.214.186              | -317.081           | -1,05%          |
| BA0440         | Costi per assistenza PLS   | 7.509.380               | 7.699.957               | -190.577           | -2,48%          |
| BA0450         | Costi per assistenza Continuità assistenziale  | 5.308.520               | 5.543.496               | -234.976           | -4,24%          |
| BA0460         | Altro (medicina dei servizi, psicologi, medici 118, ecc)                                   | 3.103.964               | 2.824.791               | 279.174            | 9,88%           |
| BA0470         | - da pubblico (Aziende sanitarie pubbliche della Regione) - Mobilità intraregionale        | 45.852                  | 35.797                  | 10.055             | 28,09%          |
| BA0480         | - da pubblico (Aziende sanitarie pubbliche Extraregione) - Mobilità extraregionale         | 309.142                 | 299.421                 | 23.104             | 3,20%           |
|                | <b>ACQUISTI DI SERVIZI SANITARI - FARMACEUTICA</b>   | <b>66.687.774</b>       | <b>71.846.053</b>       | <b>-5.158.280</b>  | <b>-7,18%</b>   |
| BA0500         | - da convenzione   | 64.985.866              | 70.146.912              | -5.161.046         | -7,36%          |
| BA0510         | - da pubblico (Aziende sanitarie pubbliche della Regione)- Mobilità intraregionale         | 956.442                 | 976.780                 | -20.338            | -2,08%          |
| BA0520         | - da pubblico (Extraregione)   | 745.466                 | 722.362                 | 23.104             | 3,20%           |
|                | <b>ACQUISTI DI SERVIZI SANITARI PER ASSISTENZA SPECIALISTICA AMBULATORIALE</b>             | <b>28.147.386</b>       | <b>25.756.366</b>       | <b>2.391.020</b>   | <b>9,28%</b>    |
| BA0540         | - da pubblico (Aziende sanitarie pubbliche della Regione)                                  | 5.841.035               | 5.475.893               | 365.142            | 6,67%           |
| BA0550         | - da pubblico (altri soggetti pubbl. della Regione)  |                         |                         |                    | 0,00%           |
| BA0560         | - da pubblico (Extraregione)   | 8.214.674               | 5.585.730               | 2.328.944          | 39,57%          |
| BA0570         | - da privato - Medici SUMAI  | 5.077.482               | 4.942.369               | 135.113            | 2,73%           |
| BA0580         | - da privato   | 8.847.627               | 9.267.016               | -419.389           | -4,53%          |
| BA0590         | Servizi sanitari per assistenza specialistica da IRCCS privati e Policlinici privati       | 0                       | 0                       | 0                  | 0%              |
| BA0600         | Servizi sanitari per assistenza specialistica da Ospedali classificati privati             | 0                       | 0                       | 0                  | 0%              |
| BA0610         | Servizi sanitari per assistenza specialistica da Case di Cura private                      | 4.610.731               | 4.770.629               | -160.098           | -3,36%          |
| BA0620         | Servizi sanitari per assistenza specialistica da altri privati                             | 4.237.96                | 4.496.387               | -259.291           | -5,77%          |
| BA0630         | - da privato per cittadini non residenti - Extraregione (mobilità attiva in compensazione) | 166.568                 | 185.357                 | -18.790            | -10,14%         |
|                | <b>ACQUISTI DI SERVIZI SANITARI PER ASSISTENZA RIABILITATIVA</b>                           | <b>26.647.100</b>       | <b>25.806.646</b>       | <b>840.454</b>     | <b>3,26%</b>    |
| BA0650         | - da pubblico (Aziende sanitarie pubbliche della Regione)                                  | 3.139.526               | 2.745.677               | 393.849            | 14,34%          |
| BA0660         | - da pubblico (altri soggetti pubbl. della Regione)  | 0                       | 0                       | 0                  | 0,00%           |
| BA0670         | - da pubblico (Extraregione) non soggetti a compensazione                                  | 0                       | 0                       | 0                  | 0,00%           |
| BA0680         | - da privato (intraregionale)  | 22.418.468              | 22.247.868              | 170.601            | 0,77%           |
| BA0690         | - da privato (extraregionale)  | 1.089.106               | 813.102                 | 276.005            | 33,94%          |
|                | <b>ACQUISTI DI SERVIZI SANITARI PER ASSISTENZA INTEGRATIVA</b>                             | <b>0</b>                | <b>6.700</b>            | <b>-6.700</b>      | <b>-100,00%</b> |
| BA0710         | - da pubblico (Aziende sanitarie pubbliche della Regione)                                  | 0                       | 0                       | 0                  | 0,00%           |

|        |  |                   |                   |                  |                |
|--------|--|-------------------|-------------------|------------------|----------------|
| BA0720 | - da pubblico (altri soggetti pubbl. della Regione)  | 0                 | 0                 | 0                | 0,00%          |
| BA0730 | - da pubblico (Extraregione)   | 0                 | 0                 | 0                | 100,00%        |
| BA0740 | - da privato   | 0                 | 6.700             | -6.700           | -100,00%       |
|        | <b>ACQUISTI DI SERVIZI SANITARI PER ASSISTENZA PROTESICA</b>                               | <b>10.867.162</b> | <b>10.303.666</b> | <b>563.496</b>   | <b>5,47%</b>   |
| BA0760 | - da pubblico (Aziende sanitarie pubbliche della Regione)                                  | 0                 | 0                 | 0                | 0,00%          |
| BA0770 | - da pubblico (altri soggetti pubbl. della Regione)  | 0                 | 0                 | 0                | 0,00%          |
| BA0780 | - da pubblico (Extraregione)   | 0                 | 0                 | 0                | 0,00%          |
| BA0790 | - da privato   | 10.867.162        | 10.303.666        | 563.496          | 5,47%          |
|        | <b>ACQUISTI DI SERVIZI SANITARI PER ASSISTENZA OSPEDALIERA</b>                             | <b>95.621.567</b> | <b>94.821.882</b> | <b>799.685</b>   | <b>0,84%</b>   |
| BA0810 | - da pubblico (Aziende sanitarie pubbliche della Regione)                                  | 45.471.661        | 45.689.275        | -217.614         | -0,48%         |
| BA0820 | - da pubblico (altri soggetti pubbl. della Regione)  | 0                 | 0                 | 0                | 0,00%          |
| BA0830 | - da pubblico (Extraregione)   | 39.534.479        | 38.205.535        | 1.328.943        | 3,48%          |
| BA0840 | - da privato   | 9.095.974         | 9.318.797         | -222.823         | -2,39%         |
| BA0850 | <i>Servizi sanitari per assistenza ospedaliera da IRCCS privati e Policlinici privati</i>  | 0                 | 0                 | 0                | 0,00%          |
| BA0860 | <i>Servizi sanitari per assistenza ospedaliera da Ospedali Classificati privati</i>        | 0                 | 0                 | 0                | 0,00%          |
| BA0870 | <i>Servizi sanitari per assistenza ospedaliera da Case di Cura private</i>                 | 9.095.954         | 9.318.797         | -222.844         | -2,39%         |
| BA0880 | <i>Servizi sanitari per assistenza ospedaliera da altri privati</i>                        | 21                | 0                 | 21               | 0,00%          |
| BA0890 | - da privato per cittadini non residenti - Extraregione (mobilità attiva in compensazione) | 1.519.453         | 1.608.274         | 88.821           | -5,52%         |
|        | <b>ACQUISTI PRESTAZIONI DI PSICHIATRICA RESIDENZIALE E SEMIRESIDENZIALE</b>                | <b>11.389.593</b> | <b>11.610.719</b> | <b>-221.126</b>  | <b>-1,90%</b>  |
| BA0910 | - da pubblico (Aziende sanitarie pubbliche della Regione)                                  | 3.320.669         | 3.267.942         | 52.727           | 1,61%          |
| BA0920 | - da pubblico (altri soggetti pubbl. della Regione)  | 0                 | 0                 | 0                | 0,00%          |
| BA0930 | - da pubblico (Extraregione) - non soggette a compensazione                                | 35.349            | 67.422            | -32.073          | -47,57%        |
| BA0940 | - da privato (intraregionale)  | 6.385.308         | 6.732.079         | -346.770         | -5,15%         |
| BA0950 | - da privato (extraregionale)  | 1.648.267         | 1.543.276         | 104.990          | 6,80%          |
|        | <b>ACQUISTI PRESTAZIONI DI DISTRIBUZIONE FARMACI FILE F</b>                                | <b>12.035.249</b> | <b>10.786.751</b> | <b>1.248.497</b> | <b>11,57%</b>  |
| BA0970 | - da pubblico (Aziende sanitarie pubbliche della Regione) - Mobilità intraregionale        | 7.980.669         | 7.724.897         | 255.772          | 3,31%          |
| BA0980 | - da pubblico (altri soggetti pubbl. della Regione)  | 0                 | 0                 | 0                | 0,00%          |
| BA0990 | - da pubblico (Extraregione)   | 3.292.340         | 3.061.854         | 230.486          | 7,53%          |
| BA1000 | - da privato (intraregionale)  | 762.239           | 0                 | 762.239          | 0,00%          |
| BA1010 | - da privato (extraregionale)  | 0                 | 0                 | 0                | 0,00%          |
| BA1020 | - da privato per cittadini non residenti - Extraregione (mobilità attiva in compensazione) | 0                 | 0                 | 0                | 0,00%          |
|        | <b>ACQUISTI PRESTAZIONI TERMALI IN CONVENZIONE</b>   | <b>821.819</b>    | <b>1.047.001</b>  | <b>-225.182</b>  | <b>-21,51%</b> |
| BA1040 | - da pubblico (Aziende sanitarie pubbliche della Regione) - Mobilità intraregionale        | 534.264           | 659.804           | -125.540         | -19,03%        |
| BA1050 | - da pubblico (altri soggetti pubbl. della Regione)  | 0                 | 0                 | 0                | 0,00%          |
| BA1060 | - da pubblico (Extraregione)   | 287.556           | 387.197           | -99.642          | -25,73%        |
| BA1070 | - da privato   | 0                 | 0                 | 0                | 0,00%          |
| BA1080 | - da privato per cittadini non residenti - Extraregione (mobilità attiva in compensazione) | 0                 | 0                 | 0                | 0,00%          |

Nel corso della gestione 2018, come si evince dalla tabella precedente, si è assistito ad una contrazione dei costi della farmaceutica convenzionata, che sono diminuiti di € 5.158.280. La causa

principale di tale contrazione è da attribuire alla introduzione della Distribuzione per conto (DPC) che però dall'altra parte ha comportato un incremento dei costi della farmaceutica ospedaliera. I costi relativi alla medicina di base risultano anch'essi in leggera diminuzione passando dai €46.617.647 del 2017 a € 45.818.968 del 2018.

**Tab. 60 – Dettaglio acquisti di servizi sanitari – Il parte**

| CODICE MOD. CE | DETTAGLIO ACQUISTI DI SERVIZI SANITARI   | CE al 31/12/2018  | CE al 31/12/2017  | Variazioni importo | Variazioni %   |
|----------------|--|-------------------|-------------------|--------------------|----------------|
|                | <b>ACQUISTI PRESTAZIONI DI TRASPORTO SANITARIO</b>   | <b>4.863.909</b>  | <b>4.221.767</b>  | <b>642.142</b>     | <b>15,21%</b>  |
| BA1100         | - da pubblico (Aziende sanitarie pubbliche della Regione) - Mobilità intraregionale                    | 120.558           | 148.591           | -28.033            | -18,87%        |
| BA1110         | - da pubblico (altri soggetti pubbl. della Regione)  | 0                 | 0                 | 0                  | 0,00%          |
| BA1120         | - da pubblico (Extraregione)   | 165.527           | 214.530           | -49.004            | -22,84%        |
| BA1130         | - da privato   | 4.577.825         | 3.858.646         | 719.179            | 18,64%         |
|                | <b>ACQUISTI PRESTAZIONI SOCIO-SANITARIE A RILEVANZA SANITARIA</b>                                      | <b>23.347.541</b> | <b>24.059.566</b> | <b>-712.025</b>    | <b>-2,96%</b>  |
| BA1150         | - da pubblico (Aziende sanitarie pubbliche della Regione) - Mobilità intraregionale                    | 1.466.934         | 1.420.116         | 46.818             | 3,30%          |
| BA1160         | - da pubblico (altri soggetti pubblici della Regione)  | 171.573           | 188.532           | -16.960            | -9,00%         |
| BA1170         | - da pubblico (Extraregione) non soggette a compensazione  | 0                 | 17.766            | -17.766            | 100,00%        |
| BA1180         | - da privato (intraregionale)  | 19.822.473        | 20.435.060        | -612.587           | -3,00%         |
| BA1190         | - da privato (extraregionale)  | 1.886.561         | 1.998.091         | -111.530           | -5,58%         |
|                | <b>COMPARTECIPAZIONE AL PERSONALE PER ATT. LIBERO-PROF. (INTRAMOENIA)</b>                              | <b>2.898.188</b>  | <b>3.458.518</b>  | <b>-560.330</b>    | <b>-16,20%</b> |
|                | <b>RIMBORSI ASSEGNI E CONTRIBUTI SANITARI</b>  | <b>535.728</b>    | <b>588.256</b>    | <b>-52.528</b>     | <b>-8,93%</b>  |
| BA1290         | Contributi ad associazioni di volontariato   | 30.250            | 60.500            | -30.250            | -50,00%        |
| BA1300         | Rimborsi per cure all'estero   | 1.106             | 0                 | 1.106              | 100,00%        |
| BA1310         | Contributi a società partecipate e/o enti dipendenti della Regione                                     | 0                 | 12.000            | -12.000            | 0,00%          |
| BA1320         | Contributo Legge 210/92  | 0                 | 0                 | 0                  | 0,00%          |
| BA1330         | Altri rimborsi, assegni e contributi   | 481.305           | 501.389           | -20.084            | -4,01%         |
| BA1340         | Rimborsi, assegni e contributi v/Aziende sanitarie pubbliche della Regione                             | 23.067            | 14.367            | 8.700              | 60,56%         |
|                | <b>CONSULENZE, COLLABORAZIONI, INTERINALE, ALTRE PRESTAZIONI DI LAVORO SANITARIE E SOCIO-SANITARIE</b> | <b>8.340.034</b>  | <b>12.132.952</b> | <b>-3.792.919</b>  | <b>-31,26%</b> |
| BA1360         | Consulenze sanitarie e sociosan. da Aziende sanitarie pubbliche della Regione                          | 42.634            | 57.140            | -14.506            | -25,39%        |
| BA1370         | Consulenze sanitarie e sociosanit. da terzi - Altri soggetti pubblici                                  | 1.060.592         | 1.542.473         | -481.881           | -31,24%        |
| BA1380         | Consulenze, Collaborazioni, Interinale e altre prestazioni di lavoro sanitarie e socios. da privato    | 7.236.807         | 10.533.339        | -3.296.532         | -31,30%        |
| BA1390         | Consulenze sanitarie da privato - articolo 55, comma 2, CCNL 8 giugno 2000                             | 101.971           | 103.955           | -1.984             | -1,91%         |
| BA1400         | Altre consulenze sanitarie e sociosanitarie da privato   | 105.036           | 5.818             | 99.217             | 1705,26%       |
| BA1410         | Collaborazioni coordinate e continuative sanitarie e socios. da privato                                | 0                 | 0                 | 0                  | 0,00%          |
| BA1420         | Indennità a personale universitario - area sanitaria   | 2.315.335         | 2.420.530         | -105.194           | -4,35%         |
| BA1430         | Lavoro interinale - area sanitaria   | 2.815.721         | 6.452.301         | -3.636.580         | 100,00%        |
| BA1440         | Altre collaborazioni e prestazioni di lavoro - area sanitaria  | 1.898.744         | 1.550.735         | 348.009            | 22,44%         |
| BA1450         | Rimborso oneri stipendiali del personale sanitario in comando  | 1.238             | 0                 | 1.238              | 100,00%        |
| BA1460         | Rimborso oneri stipendiali personale sanitario in comando da Aziende sanitarie pubbliche della Regione | 0                 | 0                 | 0                  | 0,00%          |

|        |  |                   |                   |                   |                |
|--------|--|-------------------|-------------------|-------------------|----------------|
| BA1470 | Rimborsò oneri stipendiali personale sanitario in comando da Regioni, soggetti pubblici e da Università              | 0                 | 0                 | 0                 | 0,00%          |
| BA1480 | Rimborsò oneri stipendiali personale sanitario in comando da aziende di altre Regioni (Extraregione)                 | 1.238             | 0                 | 1.238             | 0,00%          |
|        | <b>ALTRI SERVIZI SANITARI E SOCIOSANITARI A RILEVANZA SANITARIA</b>  | <b>1.767.834</b>  | <b>197.723</b>    | <b>1.570.112</b>  | <b>794,10%</b> |
| BA1500 | Altri servizi sanitari e sociosanitari a rilevanza sanitaria da pubblico - Aziende sanitarie pubbliche della Regione | 53.898            | 69.830            | -15.931           | -22,81%        |
| BA1510 | Altri servizi sanitari e sociosanitari a rilevanza sanitaria da pubblico - Altri soggetti pubblici della Regione     | 0                 | 0                 | 0                 | 0,00%          |
| BA1520 | Altri servizi sanitari e sociosanitari a rilevanza sanitaria da pubblico (Extraregione)                              | 116.636           | 126.429           | -9.792            | -7,75%         |
| BA1530 | Altri servizi sanitari da privato  | 10.975            | 1.464             | 9.511             | 649,65%        |
| BA1540 | Costi per servizi sanitari - Mobilità internazionale passiva   | 1.586.324         | 0                 | 1.586.324         | 00,00%         |
| BA1550 | COSTI PER DIFFERENZIALE TARIFFE TUC  |                   |                   |                   |                |
|        | <b>TOTALE</b>  | <b>41.217.506</b> | <b>44.098.453</b> | <b>-2.905.549</b> | <b>-6,59%</b>  |

Nella tabella sopra esposta si evidenzia una diminuzione di costi per servizi di € 2.905.549. La principale causa di tale contrazione deriva dal fatto che si è fatto meno ricorso alle consulenze e all'utilizzo di personale interinale. I costi riferiti e queste due ultime voci sono fortemente diminuiti passando da € 12.132.952 del 2017 a € 8.340.034 del 2018 con una diminuzione netta di € 3.792.919.

Di seguito si riporta il dettaglio dei costi relativi alla farmaceutica convenzionata anno 2018:

| <b>Spesa Farmaceutica Convenzionata<br/>Consuntivo 2018</b> |                     |
|---|---------------------|
| <b>Spesa farmaceutica netta</b>                             | <b>63.631.260</b>   |
| <b>Contributo ENFAP</b>                                     | <b>703.108</b>      |
| <b>Contributi a farmacie rurali</b>                         | <b>485.739</b>      |
| <b>Altro (*)</b>  | <b>162.234</b>      |
| <b>TOTALE</b>   | <b>€ 64.982.341</b> |

(\*) ritenute sindacali

## RICOGNIZIONE PARTITE INFRAGRUPPO

| Riconciliazione saldi infragruppo<br>Dettaglio Ricavi 2018 |  |                        |   |                   |                    |                 |                    |
|--|--|------------------------|---|-------------------|--------------------|-----------------|--------------------|
| Codice CE  | Descrizione  | Codice Piano dei Conti | Descrizione conto   | v/ASL_AQ          | v/ASL_PE_          | v/ASL_TE_       | TOTALE             |
| AA0120   | A.1.B.2.1) Contributi da Aziende sanitarie pubbliche della Regione o Prov. Aut. (extra fondo) vincolati  | 0301020201             | Contributi da Aziende sanitarie pubbliche della Regione (extra fondo) vincolati   |                   |                    |                 | € -                |
| AA0130   | A.1.B.2.2) Contributi da Aziende sanitarie pubbliche della Regione o Prov. Aut. (extra fondo) altro  | 0301020202             | Contributi da Aziende sanitarie pubbliche della Regione (extra fondo) altro   |                   |                    |                 | € -                |
| AA0720   | A.4.D.5) Ricavi per prestazioni sanitarie intramoenia - Consulenze (ex art. 55 c. 1 lett. c), d) ed ex art. 57-58) (Aziende sanitarie pubbliche della Regione) | 0303040501             | Ricavi per prestazioni sanitarie intramoenia - Consulenze (ex art. 55 c. 1 lett. c), d) ed ex art. 57-58) (Aziende sanitarie pubbliche della Regione)                                     |                   |                    |                 | € -                |
| AA0740   | A.4.D.7) Ricavi per prestazioni sanitarie intramoenia - Altro (Aziende sanitarie pubbliche della Regione)  | 0303040701             | Ricavi per prestazioni sanitarie intramoenia - Altro (Aziende sanitarie pubbliche della Regione)  | € 15.189,99       |                    |                 | € 15.189,99        |
| AA0810   | A.5.C.1) Rimborso degli oneri stipendiali del personale dipendente dell'azienda in posizione di comando presso Aziende sanitarie pubbliche della Regione       | 0304030101             | Rimborso degli oneri stipendiali del personale dipendente dell'azienda in posizione di comando presso Aziende sanitarie pubbliche della Regione   |                   |                    |                 | € -                |
| AA0820   | A.5.C.2) Rimborso per acquisto beni da parte di Aziende sanitarie pubbliche della Regione  | 0304030201             | Rimborsi per acquisto beni sanitari da parte di Asl-AO, IRCCS, Policlinici della Regione  |                   |                    |                 | € -                |
| AA0830   | A.5.C.3) Altri concorsi, recuperi e rimborsi da parte di Aziende sanitarie pubbliche della Regione   | 0304030301             | Rimborsi per acquisto beni non sanitari da parte di Asl-AO, IRCCS, Policlinici della Regione<br>Altri concorsi, recuperi e rimborsi da parte di Aziende sanitarie pubbliche della Regione | € 41.732,66       |                    |                 | € 41.732,66        |
| EA0060   | E.1.B.2.1) Sopravvenienze attive v/Aziende sanitarie pubbliche della Regione   | 0601020201             | Sopravvenienze attive v/Aziende sanitarie pubbliche della Regione relative alla mobilità intraregionale   |                   |                    |                 | € -                |
| EA0470   | E.2.B.4.1) Insussistenze passive v/Aziende sanitarie pubbliche della Regione   | 0601020202             | Altre sopravvenienze attive v/Aziende sanitarie pubbliche della Regione   | € 1.506,36        | € 3.150,04         | € 700,34        | € 5.356,74         |
|  |  | 1001020401             | Insussistenze passive v/Aziende sanitarie pubbliche della Regione   | -                 |                    |                 | -                  |
|  |  |                        | <b>TOTALE</b>   | <b>€ 1.506,36</b> | <b>€ 60.072,69</b> | <b>€ 700,34</b> | <b>€ 62.279,39</b> |

€ 8,00 BOLLI

€ 8,00 BOLLI

Riconciliazione saldi infragruppo  
Dettaglio costi 2018

| Codice CE | Descrizione   | Codice Piano dei Conti | Descrizione conto   | v/ASL_AQ    | v/ASL_PE    | v/ASL_TE   | TOTALE      |
|-----------|---|------------------------|---|-------------|-------------|------------|-------------|
| BA0300    | B.1.A.9) Beni e prodotti sanitari da Aziende sanitarie pubbliche della Regione  | 0701010901             | Beni e prodotti sanitari da Aziende sanitarie pubbliche della Regione   |             |             |            | € -         |
| BA0380    | B.1.B.7) Beni e prodotti non sanitari da Aziende sanitarie pubbliche della Regione  | 0701020112             | Beni e prodotti non sanitari da Aziende sanitarie pubbliche della Regione   |             |             |            | € -         |
|           | B.2.A.13.5) Compartecipazione al personale per att. libero professionale intramoenia - Consulenze (ex art. 55 c. 1 lett. c), d) ed ex art. 57-58) (Aziende sanitarie pubbliche della Regione) | 0702011313             | Compartecipazione al personale per attività libero professionale intramoenia - Consulenze (ex art. 55 c. 1 lett. c), d) ed ex art. 57-58) (Aziende sanitarie pubbliche della Regione) |             |             |            | € -         |
| BA1250    | B.2.A.13.5) Compartecipazione al personale per att. libero professionale intramoenia - Consulenze (ex art. 55 c. 1 lett. c), d) ed ex art. 57-58) (Aziende sanitarie pubbliche della Regione) | 0702011314             | Fondo perequativo per attività libero professionale intramoenia - Consulenze (ex art. 55 c. 1 lett. c), d) ed ex art. 57-58) (Aziende sanitarie pubbliche della Regione)              |             |             |            | € -         |
|           |   | 0702011315             | Convenzioni per attività libero professionale intramoenia - Consulenze (ex art. 55 c. 1 lett. c), d) ed ex art. 57-58) (Aziende sanitarie pubbliche della Regione)                    |             |             |            | € -         |
|           |   | 0702011319             | Compartecipazione al personale per attività libero professionale intramoenia - Altro (Aziende sanitarie pubbliche della Regione)  |             |             |            | € -         |
| BA1270    | B.2.A.13.7) Compartecipazione al personale per att. libero professionale intramoenia - Altro (Aziende sanitarie pubbliche della Regione)  | 0702011320             | Fondo perequativo per attività libero professionale intramoenia - Altro (Aziende sanitarie pubbliche della Regione)   |             |             |            | € -         |
|           |   | 0702011321             | Convenzioni per attività libero professionale intramoenia - Altro (Aziende sanitarie pubbliche della Regione)   |             |             |            | € -         |
| BA1340    | B.2.A.14.6) Rimborsi, assegni e contributi v/Aziende sanitarie pubbliche della Regione  | 0702011413             | Rimborsi, assegni e contributi v/Aziende sanitarie pubbliche della Regione  | € 23.067,13 |             |            | € 23.067,13 |
| BA1360    | B.2.A.15.1) Consulenze sanitarie e sociosan. da Aziende sanitarie pubbliche della Regione   | 0702011501             | Consulenze sanitarie e sociosanitarie da Aziende sanitarie pubbliche della Regione  | € 1.292,24  | € 41.342,24 |            | € 42.634,48 |
| BA1460    | B.2.A.15.4.A) Rimborso oneri stipendiali personale sanitario in comando da Aziende sanitarie pubbliche della Regione  | 0702011520             | Rimborso oneri stipendiali personale sanitario in comando da ASL-AO, IRCCS, Policlinici della regione   |             |             |            | € -         |
| BA1500    | B.2.A.16.1) Altri servizi sanitari e sociosanitari a rilevanza sanitaria da pubblico - Aziende sanitarie pubbliche della Regione  | 0702011601             | Altri servizi sanitari e sociosanitari a rilevanza sanitaria da pubblico - Aziende sanitarie pubbliche della Regione  |             | € 51.384,17 | € 2.514,25 | € 53.898,42 |
| BA1720    | B.2.B.1.12.A) Altri servizi non sanitari da pubblico (Aziende sanitarie pubbliche della Regione)  | 0702020116             | Altri servizi non sanitari da pubblico (Aziende sanitarie pubbliche della Regione)  |             |             |            | € -         |
| BA1760    | B.2.B.2.1) Consulenze non sanitarie da Aziende sanitarie pubbliche della Regione  | 0702020201             | Consulenze non sanitarie da Aziende sanitarie pubbliche della Regione   |             | € 16.920,50 |            | € 16.920,50 |



|               |  |              |   |              |              |              |
|---------------|--|--------------|---|--------------|--------------|--------------|
| BA1850        | B.2.B.2.4.A) Rimborsio oneri stipendiali personale non sanitario in comando da Aziende sanitarie pubbliche della Regione | 0702020225   | Rimborsio oneri stipendiali personale non sanitario in comando da Aziende sanitarie pubbliche della Regione |              |              | € -          |
| BA1980        | B.3.G) Manutenzioni e riparazioni da Aziende sanitarie pubbliche della Regione   | 0703070101   | Manutenzioni e riparazioni da Aziende sanitarie pubbliche della Regione                                     |              |              | € -          |
| BA2070        | B.4.D) Locazioni e noleggi da Aziende sanitarie pubbliche della Regione  | 0704040101   | Locazioni e noleggi da Aziende sanitarie pubbliche della Regione - area sanitaria                           |              |              | € -          |
|               |  | 0704040102   | Locazioni e noleggi da Aziende sanitarie pubbliche della Regione - area non sanitaria                       |              |              | € -          |
| EA0160        | E.1.B.3.1) Insistenze attive v/Aziende sanitarie pubbliche della Regione   | 0601020301   | Insistenze attive v/Aziende sanitarie pubbliche della Regione   |              |              | € -          |
| EA0330        | E.2.B.3.1.A) Sopravvenienze passive v/Aziende sanitarie pubbliche relative alla mobilità intraregionale                  | 1001020301   | Sopravvenienze passive v/Aziende sanitarie pubbliche relative alla mobilità intraregionale                  |              |              | € -          |
| EA0340        | E.2.B.3.1.B) Altre sopravvenienze passive v/Aziende sanitarie pubbliche della Regione                                    | 100102030201 | Altre sopravvenienze passive v/Aziende sanitarie pubbliche della Regione                                    | € 4.490,64   | € 59.919,77  | € 64.410,41  |
| <b>TOTALE</b> |  |              |   | € 1.292,24   | € 137.204,68 | € 200.930,94 |
|               |  |              |   | € 1,00 BOLLI | € 2,00 BOLLI | € 2,00 BOLLI |

### Costi e ricavi infragrupo al 31/12/2018

#### Costi verso Asl Avezzano-Sulmona-L'Aquila

I costi della Asl Lanciano-Vasto-Chieti nei confronti della Asl Avezzano-Sulmona-L'Aquila relativi al consuntivo 2018 ammontano a € 1.292,24 di cui € 646,12 fatture da ricevere. Il ricavo riportato dalla Asl Avezzano-Sulmona-L'Aquila nei confronti della Asl Lanciano-Vasto-Chieti è di € 9.801,79. La differenza di € 8.509,55 è data dalla fattura n. 36 del 29/01/2019 che la Asl Avezzano-Sulmona-L'Aquila indica come fatture da emettere ma che essendo di competenza 2017 è stata dalla Asl Lanciano-Vasto-Chieti registrata come sopravvenienza nell'anno 2019.

#### Ricavi verso Asl Avezzano-Sulmona-L'Aquila

I ricavi della Asl Lanciano-Vasto-Chieti nei confronti della Asl Avezzano-Sulmona-L'Aquila risultano essere di € 1.514,36. L'ammontare dei costi riportati dalla Asl Avezzano-Sulmona-L'Aquila nei confronti della Asl Lanciano-Vasto-Chieti è pari a € 1.514,36, non vi sono differenze.

Costi verso Asl Teramo

I costi della Asl Lanciano-Vasto-Chieti nei confronti della Asl di Teramo ammontano a € 62.436,02. L'importo dei ricavi riportato dalla Asl di Teramo nei confronti della Asl Lanciano-Vasto-Chieti è di € 62.436,02. Non vi sono differenze.

Ricavi verso Asl Teramo

I ricavi della Asl Lanciano-Vasto-Chieti nei confronti della Asl di Teramo iscritti in bilancio al 31/08/2018 risultano essere di € 708,34 di cui € 8,00 per bolli; altrettanto risultano i costi riportati dalla Asl di Teramo nei confronti della Asl Lanciano-Vasto-Chieti.

Costi verso Asl Pescara

I costi riportati dalla Asl Lanciano-Vasto-Chieti nei confronti della Asl di Pescara sono di € 137.206,68. La Asl di Pescara indica ricavi pari a € 133.548,43. La differenza risulta essere di € 3.658,25. Tale somma è di seguito determinata:

|   |  |
|---|--|
| - | 34,00 bolli fatt. da ricevere  |
| + | 14,00 bolli  |
| - | 1.214,40 iva relativa alla fattura n. 3848 del 07/11/2018                        |
| - | 1.214,40 iva relativa alla fattura n.691 del 22/03/2019                          |
| - | 1.267,20 iva relativa alla fattura n. 481 del 27/02/2019                         |
| + | 57,75 nota credito n.98 del 2019 inserita dalla Asl di Pescara nei loro crediti. |
| - | <u>3.658,25</u>  |



Ricavi verso Asl Pescara

I Ricavi della Asl Lanciano-Vasto-Chieti nei confronti della Asl di Pescara risultano essere di € 60.072,69. La Asl di Pescara riporta un costo nei confronti della Asl Lanciano-Vasto-Chieti di € 42.621,00. La differenza di € 17.451,69 è relativa all'importo di una Sentenza dell'ALA ASSICURAZIONE, che la Asl di Pescara ha registrato sul conto "FONDO RISCHI" mentre la Asl Lanciano-Vasto-Chieti su "Altri concorsi, recuperi e rimborsi da parte di Aziende sanitarie pubbliche della Regione" di € 17.509,44 e una nota credito da emettere da parte della Asl di Lanciano Vasto Chieti che € 57,75 che la Asl di Pescara ha registrato tra i loro crediti.

**Debiti e crediti infragruppo al 31/12/2018**

Debiti verso Asl Avezzano-Sulmona-L'Aquila

I debiti della Asl Lanciano-Vasto-Chieti nei confronti della Asl Avezzano-Sulmona-L'Aquila ammontano a € 163.426,85 di cui € 646,12 relativi a fatture da ricevere. Il credito indicato dalla Asl Avezzano-Sulmona-L'Aquila nei confronti della Asl Lanciano-Vasto-Chieti risulta essere di € 171.932,40. La differenza di € 8.505,55 è relativa alle seguenti partite:

|   |             |   |
|---|-------------|---|
| - | 8.509,55    | FATT. 36 DEL 29/01/2019 (è una competenza 2017 pertanto è stata registrata dalla Asl Lanciano-Vasto-Chieti come sopravvenienza dell'anno 2019); |
| + | <u>4,00</u> | bolli   |
| - | 8.505,55    |   |



Di seguito si evidenzia il disallineamento tra i debiti della Asl di Lanciano Vasto Chieti nei confronti della Asl di Avezzano-Sulmona-L'Aquila

|   |         |
|---|---------|
| Debiti v/ASL Avezz-Sulm-AQ              | 163.427 |
| Crediti ASL Avezz-Sulm-L'Aq v/Asl L-V-C | 171.932 |
| Disallineamento                         | -8.505  |

**DEBITO V/ ASL AVEZZANO-SULMONA-L'AQUILA PER ALTRE PRESTAZIONI - IMPORTO DISALLINEAMENTO INFRAGRUPO**

| Riferimento documento         | Anno di competenza | Importo residuo al 31/12/2018 | Credito/Debito prescritto (SI/NO) | Documento disponibile/riproducibile | importo fondo rischi |   | Motivazione disallineamento   |
|-------------------------------|--------------------|-------------------------------|-----------------------------------|-------------------------------------|----------------------|---|---|
|                               |                    |                               |                                   |                                     | e                    | f |   |
| FT. 36 DEL 29/01/2019         | 2017               | 8.509                         |                                   | SI                                  |                      |   | Tale fattura è stata registrata dalla Asl Avezz-Sulm-Aq tra le fatture da emettere 2018, mentre data la competenza 2017 è stata registrata dalla Asl L-V-C come sopravvenienza dell'anno 2019 |
|                               | 2018               | -4                            |                                   |                                     |                      |   | Importo relativo ai bolli.  |
| <b>Totale disallineamento</b> |                    | <b>8.505</b>                  |                                   | <b>SI</b>                           |                      |   |   |

Crediti verso Asl Avezzano-Sulmona-L'Aquila

Il credito della Asl Lanciano-Vasto-Chieti nei confronti della Asl Avezzano-Sulmona-L'Aquila è di € 22.909,69. La Asl Avezzano-Sulmona-L'Aquila Indica come debito lo stesso importo di € 22.909,69.



Debiti verso Asl Pescara

Debiti verso Asl Pescara

Il debito riportato dalla Asl Lanciano-Vasto-Chieti nei confronti della Asl di Pescara è di € 1.101.965,88 di cui € 33.208,66 costituito da fatture da ricevere. La Asl di Pescara riporta un credito di € 2.316.521,65. La differenza risulta essere € 1.214.555,77 ed è determinata dalla seguente situazione:

|   |                     |   |
|---|---------------------|---|
| - | 1.216.948,87        | importo chiuso dalla ns. Asl nel 2011 ma che la Asl di Pe riporta a tutt'oggi. (fatt. 722/2002)   |
| + | 171,77              | } importi relativi ad aliquota IVA per lo split payment   |
| + | 1.214,40            |   |
| + | 1.267,20            |   |
| - | 290,27              | importo per visite fiscali (reg. n.154833/18) pagata dalla Asl di Chieti con ordinativo n.23627 nov 2018 ma che la Asl di Pescara riporta ancora aperta |
| + | 34,00               | bolli   |
| - | 4,00                | bolli   |
| - | <u>1.214.555,77</u> |   |

Di seguito si evidenzia il disallineamento tra i crediti/debiti della Asl di Lanciano Vasto Chieti nei confronti della Asl di Pescara

|                                 |                   |
|---------------------------------|-------------------|
| Debiti v/ASL Pescara            | 1.101.966         |
| Crediti ASL Pescara v/Asl L-V-C | 2.316.522         |
| <b>Disallineamento</b>          | <b>-1.214.556</b> |

**DEBITO V/ ASL PESCARA PER ALTRE PRESTAZIONI - IMPORTO DISALLINEAMENTO INFRAGRUPO**

| Riferimento documento         | Anno di competenza | Importo residuo al 31/12/2018 | Credito/Debito prescritto (SI/NO) | Documento disponibile/riproducibile (SI/NO) | Importo fondo rischi | Motivazione disallineamento   |
|-------------------------------|--------------------|-------------------------------|-----------------------------------|---|----------------------|---|
| a                             | b                  | c                             | d                                 | e   | f                    |   |
| 2-2002-722                    | 1999               |                               |                                   |   | 661.639              | Tale importo è stato dalla Asl di Pescara accantonato a fondo rischi mentre è stato dalla Asl L-V-C imputato a costo d'esercizio  |
| 2-2002-723                    | 2002               | 1.216.949                     | NO                                | NO  |                      | Tale importo è stato dalla Asl di Pescara accantonato a fondo rischi mentre la Asl L-V-C aveva chiuso l'importo ad insussistenza nel 2011 dopo ricognizione debiti con il servizio competente. Non esistono documenti di riscontro debito presso la Asl di Pescara. |
| 4-2008-775                    | 2011               | 290                           | NO                                | SI  |                      | Partita chiusa dalla ASL L-V-C in quanto pagata con ordinativo N. 23627/2018. Essa risulta ancora aperta nella contabilità della Asl di Pescara   |
| Ft -2015-4615                 | 2015               | -172                          |                                   |   |                      | Importo Iva stornato dall'importo del debito a chiusura del debito v/ erario per effetto del meccanismo dello Split Payment   |
| Ft -2019-481                  | 2014               | -1267                         |                                   |   |                      | Importo Iva stornato dall'importo del debito a chiusura del debito v/ erario per effetto del meccanismo dello Split Payment   |
| Ft -2019-691                  | 2014               | -1214                         |                                   |   |                      | Importo Iva stornato dall'importo del debito a chiusura del debito v/ erario per effetto del meccanismo dello Split Payment   |
|                               | 2017               | -30                           |                                   |   |                      | Importo bolli relative a fatture da ricevere  |
| <b>Totale disallineamento</b> |                    | <b>1.214.556</b>              |                                   |   |                      |   |

Totale disallineamento

Crediti verso Asl Pescara

I crediti della Asl Lanciano-Vasto-Chieti nei confronti della Asl di Pescara risultano essere di € 228.074,70 di cui € 9.926,00 costituiti da fatture da emettere e € 57,75 da nota credito da emettere. Il corrispondente debito riportato dalla Asl di Pescara nei confronti della Asl Lanciano-Vasto-Chieti è di € 228.041,33. La differenza di € -33.37 riguarda un vantato ns. credito per un pagamento in solido comunicato dal ns. ufficio legale tramite determina (riportato già nella relazione del 31/12/2016) ma che la ASL di Pescara non riporta.

**CREDITO V/ ASL PESCARA PER ALTRE PRESTAZIONI - IMPORTO DISALLINEAMENTO INFRAGRUPO**

|   |                           |                                      |  |  |                             |   |  |  |
|---|---------------------------|--------------------------------------|--|--|-----------------------------|---|--|--|
| Crediti v/ASL Pescara   |                           | 228.074                              |  |  |                             |   |  |  |
| Debiti ASL Pescara v/Asl L-V-C  |                           | 228.041                              |  |  |                             |   |  |  |
| <b>Disallineamento</b>  |                           | <b>33</b>                            |  |  |                             |   |  |  |
| <b>Riferimento documento</b>  | <b>Anno di competenza</b> | <b>Importo residuo al 31/12/2018</b> | <b>Credito/Debito prescritto (SI/NO)</b> | <b>Documento disponibile/riproducibile (SI/NO)</b> | <b>Importo fondo rischi</b> | <b>Motivazione disallineamento</b>                          |  |  |
|   | <b>a</b>                  | <b>b</b>                             | <b>c</b>                                 | <b>d</b>   | <b>e</b>                    | <b>f</b>  |  |  |
| Rimborso spese di registrazione sentenza Determina n. 25 del 30/01/2017 | 2016                      | 33                                   | NO                                       | SI   |                             | Importo non presente nella contabilità della Asl di Pescara |  |  |
| <b>Totale disallineamento</b>   |                           | <b>33</b>                            |  |  |                             |   |  |  |





**Tab. 61 - Dettaglio acquisti di servizi sanitari da privato**

| COD.  | DENOMINAZIONE STRUTTURA                            | CODICE CE | P.IVA       | TIPOLOGIA DI PRESTAZIONE | BUDGET               | FATTURATO            | LIQUIDATO E PAGATO   | IMPORTO IN CO.GE REGIONALE | IMPORTO IN CO.GE EXTRAREGIONALE | IMPORTO NOTE CREDITO RICHIESTE PER VERIFICHE | IMPORTO NOTE CREDITO RICEVUTE PER VERIFICHE ISPETTIVE |
|-------|--|-----------|-------------|--------------------------|----------------------|----------------------|----------------------|----------------------------|---------------------------------|--|---|
| 17114 | FONDAZIONE PADRE ALBERTO MILENO ONLUS              | BA0870    | 01612240695 | PRESTAZIONE OSPEDALIERA  | 1.647.883,00         | 1.602.732,88         | 1.606.006,59         | 1.275.241,32               | 327.491,56                      |  | 6.166,53  |
| 14778 | CASA DI CURA SANTA CAMILLA                         | BA0870    | 12430481007 | PRESTAZIONE OSPEDALIERA  |                      |                      |                      |                            |                                 |  |   |
| 15732 | SYNERGO SRL  | BA0870    | 00062520689 | PRESTAZIONE OSPEDALIERA  | 9.500.000,00         | 9.405.619,19         | 8.896.084,50         | 8.201.271,48               | 1.204.347,71                    | 389.259,18                                   |   |
|       | <b>TOTALE PRESTAZIONE OSPEDALIERA</b>              |           |             |                          | <b>11.147.883,00</b> | <b>11.008.352,07</b> | <b>10.502.091,09</b> | <b>9.476.512,80</b>        | <b>1.531.839,27</b>             | <b>389.259,18</b>                            | <b>6.166,53</b>                                       |
| 19622 | RIABILITATIVA MED.KINES. S. ROCCO S.F.I            | BA0680    | 00924450687 | RIABILITAZIONE EX ART.26 | 2.088.718,32         | 2.085.321,85         | 2.085.321,85         | 2.085.321,85               |                                 |  | 2.283,05  |
| 14886 | CONSORZIO SAN STEF. AR. ABRUZZO SOCIETA' COOP. SPA | BA0680    | 02014620682 | RIABILITAZIONE EX ART.26 | 3.853.209,00         | 3.852.801,84         | 3.852.801,84         | 3.852.801,84               |                                 |  | 1.245,30  |
| 16760 | MONTEFERRANTE S.R.L. VILLA GIULIA                  | BA0680    | 05918751008 | RIABILITAZIONE EX ART.26 | 1.300.643,40         | 1.250.036,97         | 1.250.036,97         | 1.250.036,97               |                                 |  |   |
| 14094 | FONDAZIONE IL CIRENEO ONLUS                        | BA0680    | 02173310695 | RIABILITAZIONE EX ART.26 | 1.918.941,82         | 1.607.972,18         | 1.607.972,18         | 1.607.972,18               |                                 |  |   |
| 17114 | FONDAZIONE PADRE ALBERTO MILENO ONLUS              | BA0680    | 01612240695 | RIABILITAZIONE EX ART.26 | 4.729.454,51         | 4.729.454,51         | 4.171.555,72         | 4.729.454,51               |                                 |  | 2.314,32  |
| 17115 | FONDAZIONE PAPA PAOLO VI                           | BA0680    | 01127170684 | RIABILITAZIONE EX ART.26 | 1.988.692,45         | 1.983.506,31         | 1.983.506,31         | 1.983.506,31               |                                 |  | 5.186,14  |



|       |   |        |             |     |              |              |              |              |           |        |        |           |          |
|-------|---|--------|-------------|-----|--------------|--------------|--------------|--------------|-----------|--------|--------|-----------|----------|
| 10856 | ISTIT. DIAGN. ITAL. MADONNA DEL PONTE SRL             | BA0620 | 02321280691 | SPA | 1.293.624,00 | 1.292.350,89 | 1.292.350,89 | 1.270.585,43 | 21.765,46 |        |        | 28.125,79 | 1.273,11 |
| 17064 | LABORATORIO ANALISI MANTOUX DI DE ROSA L. & C. S.N.C. | BA0620 | 01586190694 | SPA |              |              |              |              |           |        |        |           |          |
| 19452 | LABOR. ANALISI A. FLEMING SRL                         | BA0620 | 00623420692 | SPA |              |              |              |              |           |        |        |           |          |
| 19449 | LABORATORIO ANALISI ALTO SANGRO                       | BA0620 | 00330500695 | SPA |              |              |              |              |           |        |        |           |          |
| 19450 | LABOR. ANALISI BIOLOGICHE SRL                         | BA0620 | 0342380698  | SPA |              |              |              |              |           |        |        |           |          |
| 12727 | LABOR. ANALISI CLINICHE BELLUZZI DEL DR. DI MUZIO     | BA0620 | 00375470697 | SPA | 21.581,00    | 21.838,87    | 17.283,75    | 21.711,74    | 127,13    | 257,87 | 44,23  |           |          |
| 12728 | LABOR. ANALISI BIOS SRL                               | BA0620 | 00342650694 | SPA | 103.616,00   | 81.422,01    | 54.837,07    | 81.277,08    | 144,93    |        | 860,41 |           |          |
| 20360 | LABOR. ANALISI CLINICHE DI PERNA S.                   | BA0620 | 01807680697 | SPA |              |              |              |              |           |        |        |           |          |
| 11411 | LABORATORIO ANALISI FRENTANO S.N.C.                   | BA0620 | 00136210697 | SPA |              |              |              |              |           |        |        |           |          |
| 11412 | LABORATORIO ANALISI GRAM SRL ( FINO GIUGNO 2018)      | BA0620 | 00270490691 | SPA | 166.553,00   | 82.946,33    | 82.948,33    | 78.378,91    | 4.567,42  |        |        | 2.768,11  | 330,17   |
| 17066 | LABORATORIO ANALISI PETRAGNANI S.N.C.                 | BA0620 | 01313980698 | SPA | 65.273,00    | 64.657,66    | 51.546,34    | 64.609,54    | 48,12     |        |        |           |          |
| 12731 | LABORATORIO ANALISI PROF.FANCIE S.A.S.                | BA0620 | 00267470698 | SPA | 111.134,00   | 84.883,93    | 74.148,17    | 84.188,84    | 695,09    |        |        |           |          |
| 15394 | LABORATORIO DI ANALISI R.I.A.                         | BA0620 | 00611460692 | SPA | 82.890,00    | 62.651,81    | 53.324,27    | 62.073,34    | 578,47    |        |        |           |          |



|               |  |        |                  |       |                       |                     |                     |                     |                   |  |  |           |
|---------------|--|--------|------------------|-------|-----------------------|---------------------|---------------------|---------------------|-------------------|--|--|-----------|
| 17114         | FONDAZIONE<br>PADRE ALBERTO<br>MILENO ONLUS  | BA0940 | 01612240695      | PSICO | €<br>1.313.367,64     | 1.305.444,83        | 1.056.942,10        | 1.305.444,83        |                   |  |  |           |
| 15867         | IL<br>QUADRIFOGLIO   | BA0940 | 01248920694      | PSICO | €<br>1.432.450,26     | 474.939,15          | 401.420,92          | 474.939,15          |                   |  |  |           |
| 14778         | CASA DI CURA<br>SANTA CAMILLA<br>SPA   | BA0940 | 01243048100<br>7 | PSICO | €<br>3.672.300,44     | 3.143.290,10        | 2.948.993,12        | 3.143.290,10        | 261.456,49        |  |  |           |
|               | <b>TOTALE<br/>PSICORIALITÀ<br/>ZIONE</b>   |        |                  |       | <b>€ 6.418.118,34</b> | <b>4.923.674,08</b> | <b>4.407.356,14</b> | <b>4.923.674,08</b> | <b>261.456,49</b> |  |  |           |
| 16670         | IST.SACRI CUORI<br>C.CIAMPOLI  | BA1180 | 01079011001      | RA    | € 306.607,03          | 297.956,87          | 282.845,88          | 297.956,87          |                   |  |  |           |
| 27297         | SANTIAGO SRL   | BA1180 | 02524930696      | RA    | € 429.319,84          | 425.906,07          | 401.999,30          | 425.906,07          |                   |  |  | 214,22    |
| 17343         | CASA RELIGIOSA<br>ANTONIANO  | BA1180 | 01856520695      | RA    | € 735.976,88          | 736.763,85          | 694.406,40          | 736.763,85          |                   |  |  |           |
| 14102         | C.R.<br>FRATERNITAS  | BA1180 | 01362030692      | RA    | € 367.988,44          | 367.988,44          | 349.589,04          | 367.988,44          |                   |  |  | 35.189,69 |
| 2237-<br>2506 | CR ASSIST. ANZ.<br>SIMEONI -L.A<br>CASA DEL SOLE<br>ORSOGNAE<br>SENATORE<br>BORRELLI<br>GUARDIAGRELE | BA1180 | 01696630696      | RA    | €<br>919.971,09       | 919.971,09          | 873.972,53          | 919.971,09          |                   |  |  | 75.611,47 |
| 14034         | CRISTITUTI<br>RIUNITI DI ASS.<br>SAN GIOVANNI<br>BATTISTA  | BA1180 | 00310630694      | RA    | €<br>3.069.117,19     | 1.944.182,79        | 1.848.069,29        | 1.944.182,79        |                   |  |  |           |
| 11427         | LIDO SRL -<br>CRECCHIO-IL<br>CASTELLO  | BA1180 | 01841840695      | RA    | € 852.450,20          | 823.371,43          | 777.589,40          | 823.371,43          |                   |  |  |           |
| 16706         | LIDO SRL -<br>ORTONA-BERARDI   | BA1180 | 01841840695      | RA    | € 981.302,50          | 960.079,23          | 809.901,04          | 960.079,23          |                   |  |  |           |
| 14686         | CASA DI<br>SOLLIEVO SAN<br>CAMILLO   | BA1180 | 01008231001      | RA    | € 490.651,25          | 468.492,01          | 443.879,94          | 468.492,01          |                   |  |  |           |

|       |  |        |             |     |                      |                      |                     |                     |  |                   |  |                     |               |
|-------|--|--------|-------------|-----|----------------------|----------------------|---------------------|---------------------|--|-------------------|--|---------------------|---------------|
|       | <b>TOTALE RA</b>   |        |             |     | <b>8.153.384,42</b>  | <b>6.944.711,78</b>  | <b>6.482.252,82</b> | <b>6.944.711,78</b> |  |                   |  | <b>- 110.801,16</b> | <b>214,22</b> |
| 16760 | MONTEFERRANTE S.R.L. RSA DOMUS PACIS                         | BA1180 | 05918751008 | RSA | € 905.433,60         | 905.433,60           | 761.040,36          | 905.433,60          |  |                   |  | 131.173,22          |               |
| 20475 | COOP.SOC. SAMIDAD-RSA IL CHIOSTRO-                           | BA1180 | 01687900694 | RSA | € 645.880,82         | 592.460,58           | 562.700,17          | 592.460,58          |  |                   |  |                     |               |
| 16094 | EDOS S.P.A -RSA SAN VITALE -RSA SANTA RITA -RSA SAN GIOVANNI | BA1180 | 05831590962 | RSA | € 2.499.290,78       | 2.649.532,76         | 2.047.115,27        | 2.649.532,76        |  | 218.595,15        |  |                     |               |
|       | <b>TOTALE RSA</b>  |        |             |     | <b>4.050.605,20</b>  | <b>4.147.446,94</b>  | <b>3.370.855,80</b> | <b>4.147.446,94</b> |  | <b>218.595,15</b> |  | <b>- 131.173,22</b> |               |
|       | <b>TOTALE COMPLESSIVO</b>                                    |        |             |     | <b>62.308.153,12</b> | <b>59.172.832,74</b> |                     |                     |  |                   |  |                     |               |

Di seguito si riporta il dettaglio dei costi relativi ai medici SUMAI per il 2018

| Costo medici SUMAI 2018   |                     |
|---------------------------|---------------------|
| Specialisti Ambulatoriali | 3.796.130,05        |
| Psicologi                 | 811.132,65          |
| Veterinari                | 470.219,66          |
| <b>TOTALE</b>             | <b>5.077.482,36</b> |



Di seguito, si riporta il dettaglio delle prestazioni sanitarie acquistate da privato nel corso del 2018 non rientranti nei contratti negoziali.

| Dettaglio acquisti da privato di prestazioni non rientranti nei contratti negoziali<br>2018 (acquisti diretti) |                |  |                                  |                    |
|--|----------------|--|----------------------------------|--------------------|
| Voce CE  | Sottoconto     | Struttura privata erogante                           | Tipologia assistenza/prestazione | Totale prestazione |
| BA0620   | 07.02.01.03.21 | DIIVERUM   | SPECIALISTICA AMBULATORIALE      | € 844.289,19       |
|  |                |  |                                  | € 844.289,19       |
| BA0680   | 07.02.01.04.07 | ASSOCIAZIONE ALBA ONLUS                              | EX ART. 26                       | € 200.448,22       |
| BA0680   | 07.02.01.04.07 | CONSORZIO SAN STEFAR                                 | EX ART. 26                       | € 9.543,52         |
|  |                |  |                                  | € 209.991,74       |
| BA0690   | 07.02.01.04.08 | AZIENDA SOCIO SANITARIA MANCINELLI                   | EX ART. 26                       | € 59.640,42        |
| BA0690   | 07.02.01.04.08 | CENTRI DI RIABILITAZIONE MOLISANI S.R.L.             | EX ART. 26                       | € 1.435,83         |
| BA0690   | 07.02.01.04.08 | SUORE SALESIANE DEI SACRI CUORI                      | EX ART. 26                       | € 31.446,30        |
| BA0690   | 07.02.01.04.08 | COOPERATIVA LUCE SUL MARE                            | EX ART. 26                       | € 276.557,35       |
| BA0690   | 07.02.01.04.08 | FONDAZIONE PADRE PIO ONLUS                           | EX ART. 26                       | € 13.275,04        |
| BA0690   | 07.02.01.04.08 | FONDAZIONE DON CARLO GNOCCHI                         | EX ART. 26                       | € 12.745,46        |
| BA0690   | 07.02.01.04.08 | IRIS SPA - MADONNA DELLA LIBERA                      | EX ART. 26                       | € 6.234,15         |
| BA0690   | 07.02.01.04.08 | ISTITUTO DI RIABILITAZIONE LORETANA                  | EX ART. 26                       | € 3.550,00         |
| BA0690   | 07.02.01.04.08 | ISTITUTO MOLISANO DI RIABILITAZIONE SRLI.M.R.        | EX ART. 26                       | € 17.844,00        |
| BA0690   | 07.02.01.04.08 | ISTITUTO SERAFICO SORDOMUTI E CIECHI                 | EX ART. 26                       | € 169.692,00       |
| BA0690   | 07.02.01.04.08 | KOS CARE SRL - SANTO STEFANO                         | EX ART. 26                       | € 158.532,00       |
| BA0690   | 07.02.01.04.08 | LEGA DEL FILO D'ORO                                  | EX ART. 26                       | € 11.717,60        |
| BA0690   | 07.02.01.04.08 | NEAPOLISANIT   | EX ART. 26                       | € 7.044,68         |
| BA0690   | 07.02.01.04.08 | RIABILIS   | EX ART. 26                       | € 12.388,00        |
| BA0690   | 07.02.01.04.08 | SAN STEFAR MOLISE                                    | EX ART. 26                       | € 171.638,97       |
| BA0690   | 07.02.01.04.08 | ISTITUTO DON ORIONE CENTRO DI RECUPERO MEDICO-SOCILE | EX ART. 26                       | € 501,87           |
| BA0690   | 07.02.01.04.08 | FONDAZIONE PADRE MILENO                              | EX ART. 26                       | € 134.772,00       |
|  |                |  |                                  | € 1.089.015,67     |
| BA0940   | 07.02.01.08.07 | CASA DI CURA SANTA CAMILLA                           | ASSISTENZA PSICORIABILITATIVA    | € 633.804,30       |
| BA0940   | 07.02.01.08.07 | FONDAZIONE CARITAS ONLUS                             | ASSISTENZA PSICORIABILITATIVA    | € 118.257,60       |
| BA0940   | 07.02.01.08.07 | FONDAZIONE PADRE MILENO                              | ASSISTENZA PSICORIABILITATIVA    | € 87.318,15        |
| BA0940   | 07.02.01.08.07 | QUADRIFOGLIO SRL                                     | ASSISTENZA PSICORIABILITATIVA    | € 1.338.091,15     |
|  |                |  |                                  | € 2.177.471,20     |
| BA0950   | 07.02.01.08.09 | COMUNITA' CASA SANTA CHIARA                          | ASSISTENZA PSICORIABILITATIVA    | € 22.277,75        |
| BA0950   | 07.02.01.08.09 | ATENA NUOVE DIMENSIONI                               | ASSISTENZA PSICORIABILITATIVA    | € 56.427,45        |
| BA0950   | 07.02.01.08.09 | ATENA  | ASSISTENZA PSICORIABILITATIVA    | € 184.314,00       |
| BA0950   | 07.02.01.08.09 | C.T.E. CENTRO TERAPIE EDUCATIVE                      | ASSISTENZA PSICORIABILITATIVA    | € 73.947,60        |
| BA0950   | 07.02.01.08.09 | EAGLES   | ASSISTENZA PSICORIABILITATIVA    | € 38.414,00        |
| BA0950   | 07.02.01.08.09 | LES AIGLES   | ASSISTENZA PSICORIABILITATIVA    | € 140.035,71       |
| BA0950   | 07.02.01.08.09 | PRORA SRL VILLA DEL PRINCIPE CENTRO TERAPEUTICO      | ASSISTENZA PSICORIABILITATIVA    | € 15.564,00        |
| BA0950   | 07.02.01.08.09 | SUORE OSPITALIERE VILLA SAN GIUSEPPE                 | ASSISTENZA PSICORIABILITATIVA    | € 41.990,00        |
| BA0950   | 07.02.01.08.09 | MARIA SS DEI PASSIONISTI                             | ASSISTENZA PSICORIABILITATIVA    | € 129.067,42       |
| BA0950   | 07.02.01.08.09 | LE ALI DI CASA AMATA                                 | ASSISTENZA PSICORIABILITATIVA    | € 47.228,26        |
| BA0950   | 07.02.01.08.09 | SERENI ORIZZONTI                                     | ASSISTENZA PSICORIABILITATIVA    | € 73.162,50        |
| BA0950   | 07.02.01.08.09 | SOGGIORNO MADRE CABRINI                              | ASSISTENZA PSICORIABILITATIVA    | € 91.714,00        |
| BA0950   | 07.02.01.08.09 | SORGENTE   | ASSISTENZA PSICORIABILITATIVA    | € 714.158,66       |
| BA0950   | 07.02.01.08.09 | FONDAZIONE GRUBER ONLUS                              | ASSISTENZA PSICORIABILITATIVA    | € 10.864,00        |
| BA0950   | 07.02.01.08.09 | PIANETA ANZIANI SRL                                  | ASSISTENZA PSICORIABILITATIVA    | € 10.101,47        |
|  |                |  |                                  | € 1.649.266,82     |
| BA1180   | 07.02.01.12.17 | ...  | CENTRI RESIDENZIALI              | € -                |
|  |                |  |                                  | € -                |
| BA1180   | 07.02.01.12.20 | ...  | RESIDENZE SANITARIE ASSISTITE    | € -                |
|  |                |  |                                  | € -                |
| BA1190   | 07.02.01.12.26 | CENTRO DI RIABILITAZIONE COMUNITA' DI CAPODARCO      | CENTRI RESIDENZIALI              | € 29.033,60        |
|  |                |  |                                  | € 29.033,60        |
| BA1190   | 07.02.01.12.27 | NUOVA VILLA RIO                                      | RESIDENZE SANITARIE ASSISTITE    | € 19.120,80        |
|  |                |  |                                  | € 19.120,80        |
|  |                |  |                                  | € 6.018.189,02     |

**Altre informazioni relative a proventi e ricavi diversi.**

| Informazione  | Caso presente in azienda? | Se sì, illustrare |
|---|---------------------------|-------------------|
| AS01. Sono state rilevate significative variazioni rispetto all'esercizio precedente? | NO                        |                   |

**AS02 – Costi per prestazioni sanitarie da privato**

|                  |  |
|------------------|--|
| <b>AS02 – SI</b> | Nell'esercizio sono stati rilevati disallineamenti tra valore fatturato dalla struttura privata e valore di budget autorizzato dalla Regione. Si è provveduto a richiedere nota credito alle strutture private che hanno superato il proprio budget assegnato. Tali importi sono stati iscritti in bilancio alla voce "note credito da ricevere v/operatori privati accreditati". A fronte di tali note credito da ricevere si è provveduto ad accantonare pari importo nel fondo "Fondo rischi connessi all'acquisto di prestazioni sanitarie da privato" |
|------------------|--|

**Consulenze, Collaborazioni, Interinale e altre prestazioni di lavoro sanitarie e sociosanitarie**

Nell'esercizio sono stati rilevati costi di consulenze per un importo pari € 1.103.226 di cui € 42.635 da Asl della Regione e € 1.060.592 da altri soggetti pubblici. Le consulenze sanitarie e sociosanitarie da privato sono pari a € 207.007. Le collaborazioni esterne per prestazioni di lavoro hanno avuto una incidenza di € 1.842.399. Il costo complessivo relativo alle indennità del personale universitario è stato pari a € 2.315.335 mentre i costi relativi al lavoro interinale dell'area sanitaria sono stati pari a € 2.815.721 circa € 3.636.580 in meno rispetto allo scorso anno in cui tale voce era pari a € 6.452.301

**Consulenze, Collaborazioni, Interinale e altre prestazioni di lavoro non sanitarie**

Nell'esercizio sono stati rilevati costi per consulenze non sanitarie pari a € 363.238, mentre non sono stati rilevati costi per collaborazioni. I costi per lavoro interinale sono stati pari a € 424.657 ed hanno subito un incremento di circa € 66.228 rispetto all'esercizio precedente. I costi relativi alle altre prestazioni e collaborazioni di lavoro sono stati pari a € 1.173.933.

**Tab. 62 – Dettaglio acquisti di servizi non sanitari**

| CODICE MOD. CE | DETTAGLIO ACQUISTI DI SERVIZI NON SANITARI | Valore CE al 31/12/2018 | Valore CE al 31/12/2017 | Variazioni importo | Variazioni % |
|----------------|--|-------------------------|-------------------------|--------------------|--------------|
|                | SERVIZI NON SANITARI                       | 52.958.510              | 51.523.949              | 1.434.561          | 2,78%        |
| BA1580         | Lavanderia                                 | 2.679.493               | 2.653.835               | 25.658             | 0,97%        |
| BA1590         | Pulizia                                    | 7.246.537               | 6.725.557               | 520.980            | 7,75%        |
| BA1600         | Mensa                                      | 4.983.624               | -107.347                | -2,15%             | 210,35%      |
| BA1610         | Riscaldamento                              | 1.679.403               | 1.679.403               | -527.408           | -23,90%      |
| BA1620         | Servizi di assistenza informatica          | 1.439.000               | 1.606.972               | -167.972           | -10,45%      |
| BA1630         | Servizi trasporti (non sanitari)           | 2.811                   | 2.672                   | 139                | 5,20%        |
| BA1640         | Smaltimento rifiuti                        | 1.565.587               | 1.609.972               | -44.385            | -2,76%       |
| BA1650         | Utenze telefoniche                         | 937.185                 | 627.925                 | 309.260            | 49,25%       |



|        |   |                   |                   |                   |                 |
|--------|---|-------------------|-------------------|-------------------|-----------------|
| BA1660 | Utenze elettricità  | 5.966.084         | 6.338.095         | -372.011          | -5,87%          |
| BA1670 | Altre utenze  | 491.595           | 406.064           | 85.531            | 21,06%          |
| BA1680 | Premi di assicurazione  | 6.423.123         | 6.769.200         | -346.077          | -5,11%          |
| BA1720 | Altri servizi non sanitari da pubblico (Aziende sanitarie pubbliche della Regione)                          | 0                 | 0                 | 0                 | 0,00%           |
| BA1730 | Altri servizi non sanitari da altri soggetti pubblici   | 4.025             | 0                 | 4.025             | 0,00%           |
| BA1740 | Altri servizi non sanitari da privato   | 19.647.389        | 17.593.222        | 2.054.167         | 11,68%          |
|        | <i>vigilanza</i>  | 3.087.735         | 2.930.387         | 157.347           | 5,37%           |
|        | <i>altri servizi appaltati</i>  | 15.944.316        | 13.628.676        | 2.315.640         | 16,99%          |
|        | <i>spese di rappresentanza</i>  | 0                 | 166               | -166              | -100,00%        |
|        | <i>spese postali</i>  | 134.885           | 618.669           | -483.784          | -78,20%         |
|        | <i>quote per spese condominiali</i>   | 24.750            | 8.319             | 16.431            | 197,51%         |
|        | <i>spese legali</i>   | 6.914             | 30.096            | -23.182           | -77,03%         |
|        | <i>bolli e marchi</i>   | 240               | 42.440            | -42.200           | -99,44%         |
|        | <i>abbonamenti, riviste e libri</i>   | 69.705            | 34.003            | 35.702            | 105,00%         |
|        | <i>spese per liti, arbitraggi e risarcimenti</i>  | 78.950            | 67.860            | 11.090            | 16,34%          |
|        | <i>altri servizi non sanitari da privato</i>  | 180.244           | 70.276            | 109.968           | 156,48%         |
|        | <i>rimborsi spese personale del ruolo sanitario dirigenza medica</i>  | 42.262            | 66.067            | -23.805           | -36,03%         |
|        | <i>rimborsi spese personale del ruolo sanitario dirigenza non medica</i>                                    | 6.087             | 5.335             | 752               | 14,09%          |
|        | <i>rimborsi spese personale del ruolo sanitario comparto</i>  | 58.904            | 74.293            | -15.389           | -20,71%         |
|        | <i>rimborsi spese personale del ruolo professionale dirigenza</i>   | 0                 | 0                 | 0                 | 0,00%           |
|        | <i>rimborsi spese personale del ruolo professionale comparto</i>  | 0                 | 0                 | 0                 | 0,00%           |
|        | <i>rimborsi spese personale del ruolo tecnico dirigenza</i>   | 0                 | 0                 | 0                 | 0,00%           |
|        | <i>rimborsi spese personale del ruolo tecnico comparto</i>  | 10.384            | 14.541            | -4.157            | -28,59%         |
|        | <i>rimborsi spese personale del ruolo amministrativo dirigenza</i>  | 229               | 16                | 213               | 1315,19%        |
|        | <i>rimborsi spese personale del ruolo amministrativo comparto</i>   | 1.786             | 2.077             | -291              | -14,01%         |
|        | <b>CONSULENZE, COLLABORAZIONI, INTERINALE, ALTRE PRESTAZIONI DI LAVORO NON SANITARIE</b>                    | <b>1.961.828</b>  | <b>2.281.892</b>  | <b>-320.064</b>   | <b>-14,03%</b>  |
| BA1760 | Consulenze non sanitarie da Aziende sanitarie pubbliche della Regione                                       | 16.921            | 2.795             | 14.126            | 505,38%         |
| BA1770 | Consulenze non sanitarie da Terzi - Altri soggetti pubblici   | 0                 | 11.785            | -11.785           | -100,00%        |
| BA1780 | Consulenze, Collaborazioni, Interinale e altre prestazioni di lavoro non sanitarie da privato               | 1.920.423         | 2.247.873         | -327.450          | -14,57%         |
| BA1790 | Consulenze non sanitarie da privato   | 346.318           | 95.934            | 250.384           | 261,00%         |
| BA1800 | Collaborazioni coordinate e continuative non sanitarie da privato   | 0                 | 0                 | 0                 | 0,00%           |
| BA1810 | Indennità a personale universitario - area non sanitaria  | 0                 | 0                 | 0                 | 0,00%           |
| BA1820 | Lavoro interinale - area non sanitaria  | 424.657           | 358.429           | 66.228            | 18,48%          |
| BA1830 | Altre collaborazioni e prestazioni di lavoro - area non sanitaria   | 1.149.488         | 1.793.510         | -644.062          | -35,91%         |
| BA1840 | Rimborso oneri stipendiali del personale non sanitario in comando   | 24.484            | 19.439            | 5.045             | 25,96%          |
| BA1850 | Rimborso oneri stipendiali personale non sanitario in comando da Aziende sanitarie pubbliche della Regione  | 0                 | 0                 | 0                 | 0,00%           |
| BA1860 | Rimborso oneri stipendiali personale non sanitario in comando da Regione, soggetti pubblici e da Università | 24.484            | 0                 | 24.484            | 100,00%         |
| BA1870 | Rimborso oneri stipendiali personale non sanitario in comando da aziende di altre Regioni (Extraregione)    | 0                 | 0                 | 0                 | 0,00%           |
|        | <b>FORMAZIONE</b>   | <b>372.162</b>    | <b>809.892</b>    | <b>-1.104.839</b> | <b>-136,42%</b> |
| BA1890 | Formazione (esternalizzata e non) da pubblico   | 0                 | 1.352             | -1.352            | -100,00%        |
| BA1900 | Formazione (esternalizzata e non) da privato  | 372.162           | 1.475.649         | -1.103.487        | -74,78%         |
|        | <b>TOTALE</b>   | <b>55.292.501</b> | <b>54.615.733</b> | <b>9.659</b>      | <b>0,02%</b>    |

Il costo relativo ai servizi non sanitari nel corso del 2018 è rimasto sostanzialmente stabile rispetto all'anno precedente assestandosi su un valore pari a € 55.292.501.

**Tab. 63 – Dettaglio manutenzioni e riparazioni**

| CODICE MOD. CE | DETTAGLIO MANUTENZIONI E RIPARAZIONI                                    | Valore CE al 31/12/2018 | Valore CE al 31/12/2017 | Variazioni importo | Variazioni %  |
|----------------|---|-------------------------|-------------------------|--------------------|---------------|
| BA1920         | Manutenzione e riparazione ai fabbricati e loro pertinenze              | 834.256                 | 1.065.441               | -23.185            | -21,70%       |
| BA1930         | Manutenzione e riparazione agli impianti e macchinari                   | 5.159.184               | 4.399.188               | 759.996            | 17,28%        |
| BA1940         | Manutenzione e riparazione alle attrezzature sanitarie e scientifiche   | 6.734.153               | 8.138.694               | -1.404.541         | -17,26%       |
| BA1950         | Manutenzione e riparazione ai mobili e arredi                           | 111                     | 20                      | 91                 | 453,50%       |
| BA1960         | Manutenzione e riparazione agli automezzi                               | 11.626                  | 1.264                   | 10.362             | 819,77%       |
| BA1970         | Altre manutenzioni e riparazioni  | 6.349.182               | 6.703.700               | -354.518           | -5,29%        |
|                | Manutenzioni e riparazioni da Aziende sanitarie pubbliche della Regione | 0                       | 0                       | 0                  | 0,00%         |
|                | <b>TOTALE</b>   | <b>19.088.512</b>       | <b>20.308.307</b>       | <b>-1.219.795</b>  | <b>-6,01%</b> |

Sono stati considerati lavori di manutenzione ordinaria tutti quei lavori destinati a riparare e rinnovare le finiture degli edifici e degli impianti tecnologici esistenti. Sono stati, invece, considerati lavori di manutenzione straordinaria tutti quegli interventi diretti a rinnovare e integrare parte degli impianti tecnologici e degli edifici senza alterarne le superfici i volumi e le destinazioni d'uso. Il costo complessivo delle manutenzioni, come si evince dalla precedente tabella, nel corso dell'esercizio è stato pari a € 19.088.512 con una contrazione di € 1.209.864 rispetto all'esercizio 2017.

**Tab. 64 – Dettaglio costi per contratti multiservizio**

| CODICE MOD. CE | DETTAGLIO COSTI PER CONTRATTI MULTISERVIZIO (GLOBAL SERVICE)                        | Valore CE al 31/12/2018 | TIPOLOGIA DI CONTRATTO |                  | % di incidenza ultiservizio |
|----------------|---|-------------------------|------------------------|------------------|-----------------------------|
|                |   |                         | Multiservizio          | Altro            |                             |
| BA1580         | Lavanderia  | 2.679.493               |                        | 2.679.493        | 0,00%                       |
| BA1590         | Pulizia   | 7.246.537               |                        | 7.246.537        | 0,00%                       |
| BA1600         | Mensa   | 4.876.277               |                        | 4.876.277        | 0,00%                       |
| BA1610         | Riscaldamento   | 1.679.403               | 700.000                | 979.403          | 41,68%                      |
| BA1620         | Servizi di assistenza informatica   | 1.439.000               |                        | 1.439.000        | 0,00%                       |
| BA1630         | Servizi trasporti (non sanitari)  | 2.811                   |                        | 2.811            | 0,00%                       |
| BA1640         | Smaltimento rifiuti   | 1.565.587               |                        | 1.565.587        | 0,00%                       |
| BA1650         | Utenze telefoniche  | 937.185                 |                        | 937.185          | 0,00%                       |
| BA1660         | Utenze elettricità  | 5.966.084               |                        | 5.966.084        | 0,00%                       |
| BA1670         | Altre utenze  | 491.595                 |                        | 491.595          | 0,00%                       |
| BA1680         | Premi di assicurazione  | 6.423.123               |                        | 6.423.123        | 0,00%                       |
| BA1720         | Altri servizi non sanitari da pubblico (Aziende sanitarie pubbliche della Regione): | 0                       |                        | 0                | 0,00%                       |
| BA1730         | Altri servizi non sanitari da altri soggetti pubblici:                              | 4.025                   |                        | 4.025            | 0,00%                       |
| BA1740         | Altri servizi non sanitari da privato:  | 19.647.389              |                        | 19.647.389       | 0,00%                       |
|                | <i>vigilanza</i>  | <i>3.087.734</i>        |                        | <i>3.087.734</i> | <i>0,00%</i>                |

|        |   |                   |                  |                   |              |
|--------|---|-------------------|------------------|-------------------|--------------|
|        | altri servizi appaltati   | 15.944.316        |                  | 15.944.316        | 0,00%        |
|        | spese di rappresentanza   | 0                 |                  | 0                 |              |
|        | spese postali   | 134.885           |                  | 134.885           | 0,00%        |
|        | quote per spese condominiali  | 24.750            |                  | 24.750            | 0,00%        |
|        | spese legali  | 6.914             |                  | 6.914             | 0,00%        |
|        | bolli e marchi  | 240               |                  | 240               | 0,00%        |
|        | abbonamenti, riviste e libri  | 69.705            |                  | 69.705            | 0,00%        |
|        | spese per liti, arbitraggi e risarcimenti                               | 78.950            |                  | 78.950            | 0,00%        |
|        | altri servizi non sanitari da privato                                   | 180.244           |                  | 180.244           | 0,00%        |
|        | rimborsi spese personale del ruolo sanitario dirigenza medica           | 42.262            |                  | 42.262            | 0,00%        |
|        | rimborsi spese personale del ruolo sanitario dirigenza non medica       | 6.087             |                  | 6.087             | 0,00%        |
|        | rimborsi spese personale del ruolo sanitario comparto                   | 58.904            |                  | 58.904            | 0,00%        |
|        | rimborsi spese personale del ruolo professionale dirigenza              | 0                 |                  | 0                 | 0,00%        |
|        | rimborsi spese personale del ruolo professionale comparto               | 0                 |                  | 0                 | 0,00%        |
|        | rimborsi spese personale del ruolo tecnico dirigenza                    | 0                 |                  | 0                 | 0,00%        |
|        | rimborsi spese personale del ruolo tecnico comparto                     | 10.384            |                  | 10.384            | 0,00%        |
|        | rimborsi spese personale del ruolo amministrativo dirigenza             | 229               |                  | 229               | 0,00%        |
|        | rimborsi spese personale del ruolo amministrativo comparto              | 1.786             |                  | 1.786             | 0,00%        |
| BA1890 | Formazione (esternalizzata e non) da pubblico                           | 0                 |                  | 0                 | 0,00%        |
| BA1900 | Formazione (esternalizzata e non) da privato                            | 372.162           |                  | 372.162           | 0,00%        |
| BA1910 | Manutenzione e riparazione (ordinaria esternalizzata):                  | 19.088.512        | 2.273.246        | 16.815.266        | 11,91%       |
| BA1920 | Manutenzione e riparazione ai fabbricati e loro pertinenze              | 834.256           | 305.000          | 529.256           | 36,56%       |
| BA1930 | Manutenzione e riparazione agli impianti e macchinari                   | 5.159.184         |                  | 5.159.184         | 0,00%        |
| BA1940 | Manutenzione e riparazione alle attrezzature sanitarie e scientifiche   | 6.734.153         |                  | 6.734.153         | 0,00%        |
| BA1950 | Manutenzione e riparazione ai mobili e arredi                           | 111               |                  | 111               |              |
| BA1960 | Manutenzione e riparazione agli automezzi                               | 11.626            |                  | 11.626            | 0,00%        |
| BA1970 | Altre manutenzioni e riparazioni  | 6.349.182         | 1.968.246        | 4.380.935         | 31,00%       |
| BA1980 | Manutenzioni e riparazioni da Aziende sanitarie pubbliche della Regione | 0                 |                  | 0                 |              |
|        | <b>TOTALE</b>   | <b>72.419.185</b> | <b>2.973.246</b> | <b>69.445.939</b> | <b>4,11%</b> |

L'Azienda non è in possesso di contratti di leasing finanziario.

**Tab. 65 – Dettaglio canoni di leasing**

| DETTAGLIO LEASING                                       |  | Delibera | Decorrenza contratto | Valore contratto con IVA |
|---|--|----------|----------------------|--------------------------|
| <i>Leasing finanziari attivati con fondi aziendali:</i> |  | -        | -                    | 0                        |
| ...   |  | -        | -                    | 0                        |
| <i>Leasing finanziari finanziati dalla Regione:</i>     |  | -        | -                    | 0                        |
| ...   |  | -        | -                    | 0                        |

## 21. Costi del personale

**Tab. 66 – Costi del personale – ruolo sanitario**

| CODICE MOD. CE | COSTI DEL PERSONALE   | Valore CE al 31/12/2018 | Valore CE al 31/12/2017 | Variazione importo | Variazioni % |
|----------------|---|-------------------------|-------------------------|--------------------|--------------|
| BA2090         | PERSONALE DEL RUOLO SANITARIO   | 201.256.730             | 196.014.270             | 5.242.460          | 2,67%        |
| BA2100         | <i>Costo del personale dirigente ruolo sanitario</i>                  | 100.420.310             | 101.036.345             | -616.034           | -0,61%       |
| BA2110         | Costo del personale dirigente medico                                  | 93.828.850              | 94.511.025              | -682.174           | -0,72%       |
| BA2120         | <i>Costo del personale dirigente medico - tempo indeterminato</i>     | 90.353.350              | 91.056.424              | -703.074           | -0,77%       |
|                | Voci di costo a carattere stipendiale                                 | 66.476.269              | 66.923.947              | -447.678           | -0,67%       |
|                | Retribuzione di posizione   | 0                       | 0                       | 0                  | 0,00%        |
|                | Indennità di risultato  | 678.341                 | 681.336                 | -2.995             | -0,44%       |
|                | Altro trattamento accessorio  | 2.251.428               | 2.222.608               | 28.820             | 1,30%        |
|                | Oneri sociali su retribuzione   | 20.065.515              | 20.216.657              | -151.142           | -0,75%       |
|                | Altri oneri per il personale  | 881.797                 | 1.011.875               | -130.078           | -12,86%      |
| BA2130         | <i>Costo del personale dirigente medico - tempo determinato</i>       | 3.475.500               | 3.454.601               | 20.900             | 0,60%        |
|                | Voci di costo a carattere stipendiale                                 | 2.311.417               | 2.336.644               | -25.227            | -1,08%       |
|                | Retribuzione di posizione   | 0                       | 0                       | 0                  | 0,00%        |
|                | Indennità di risultato  | 0                       | 0                       | 0                  | 0,00%        |
|                | Altro trattamento accessorio  | 122.886                 | 129.443                 | -6.557             | -5,07%       |
|                | Oneri sociali su retribuzione   | 810.709                 | 795.082                 | 15.627             | 1,97%        |
|                | Altri oneri per il personale  | 230.489                 | 193.432                 | 37.057             | 19,16%       |
| BA2140         | <i>Costo del personale dirigente medico - altro</i>                   | 0                       | 0                       | 0                  | 0,00%        |
| BA2150         | Costo del personale dirigente non medico                              | 6.591.460               | 6.625.320               | 66.140             | 1,01%        |
| BA2160         | <i>Costo del personale dirigente non medico - tempo indeterminato</i> | 6.280.306               | 5.848.905               | 431.402            | 7,38%        |
|                | Voci di costo a carattere stipendiale                                 | 4.647.671               | 4.329.555               | 318.116            | 7,35%        |
|                | Retribuzione di posizione   | 0                       | 0                       | 0                  | 0,00%        |
|                | Indennità di risultato  | 83.262                  | 83.128                  | 134                | 0,16%        |
|                | Altro trattamento accessorio  | 54.278                  | 50.992                  | 3.286              | 6,44%        |
|                | Oneri sociali su retribuzione   | 1.401.216               | 1.304.924               | 96.292             | 7,38%        |
|                | Altri oneri per il personale  | 93.880                  | 80.306                  | 13.574             | 16,90%       |
| BA2170         | <i>Costo del personale dirigente non medico - tempo determinato</i>   | 311.154                 | 676.415                 | -365.262           | -54,00%      |
|                | Voci di costo a carattere stipendiale                                 | 231.347                 | 510.469                 | -279.122           | -54,68%      |

|        |  |                    |                   |                  |              |
|--------|--|--------------------|-------------------|------------------|--------------|
|        | Retribuzione di posizione  | 0                  | 0                 | 0                | 0,00%        |
|        | Indennità di risultato   | 0                  | 0                 | 0                | 0,00%        |
|        | Altro trattamento accessorio                                       | 1.847              | 3.621             | -1.775           | -49,00%      |
|        | Oneri sociali su retribuzione                                      | 77.959             | 162.325           | -84.365          | -51,97%      |
|        | Altri oneri per il personale                                       | 0                  | 0                 | 0                | 0,00%        |
| BA2180 | Costo del personale dirigente non medico - altro                   | 0                  | 0                 | 0                | 0,00%        |
| BA2190 | <b>Costo del personale comparto ruolo sanitario</b>                | <b>100.836.419</b> | <b>94.977.925</b> | <b>5.858.494</b> | <b>6,17%</b> |
| BA2200 | Costo del personale comparto ruolo sanitario - tempo indeterminato | 94.775.966         | 94.360.146        | 415.820          | 0,44%        |
|        | Voci di costo a carattere stipendiale                              | 66.096.231         | 64.472.108        | 624.123          | 0,95%        |
|        | Straordinario e indennità personale                                | 1.704.988          | 1.809.798         | -104.810         | -5,79%       |
|        | Retribuzione per produttività personale                            | 1.123.466          | 1.123.466         | 0                | 0,00%        |
|        | Altro trattamento accessorio                                       | 4.513.469          | 4.682.405         | -168.936         | -3,61%       |
|        | Oneri sociali su retribuzione                                      | 21.337.812         | 21.272.369        | 65.443           | 0,31%        |
|        | Altri oneri per il personale                                       | 0                  | 0                 | 0                | 0,00%        |
| BA2210 | Costo del personale comparto ruolo sanitario - tempo determinato   | 6.020.889          | 567.948           | 5.452.941        | 960,11%      |
|        | Voci di costo a carattere stipendiale                              | 4.139.416          | 394.265           | 3.745.152        | 949,91%      |
|        | Straordinario e indennità personale                                | 24.059             | 4.877             | 19.182           | 393,32%      |
|        | Retribuzione per produttività personale                            | 0                  | 0                 | 0                | 0,00%        |
|        | Altro trattamento accessorio                                       | 452.898            | 36.814            | 416.85           | 1130,25%     |
|        | Oneri sociali su retribuzione                                      | 1.404.515          | 131.992           | 1.272.522        | 964,09%      |
|        | Altri oneri per il personale                                       | 0                  | 0                 | 0                | 0,00%        |
| BA2220 | Costo del personale comparto ruolo sanitario - altro               | 39.564             | 49.831            | -10.267          | -20,60%      |

**Tab. 67 – Costi del personale – ruolo professionale**

| CODICE MOD. CE | COSTI DEL PERSONALE   | Valore CE al 31/12/2018 | Valore CE al 31/12/2017 | Variazione importo | Variazioni % |
|----------------|---|-------------------------|-------------------------|--------------------|--------------|
| BA2230         | PERSONALE DEL RUOLO PROFESSIONALE                                       | 302.087                 | 313.011                 | -10.924            | -3,49%       |
| BA2240         | Costo del personale dirigente ruolo professionale                       | 302.087                 | 313.011                 | -10.924            | -3,49%       |
| BA2250         | Costo del personale dirigente ruolo professionale - tempo indeterminato | 246.575                 | 259.448                 | -12.873            | -4,96%       |
|                | Voci di costo a carattere stipendiale                                   | 182.699                 | 186.939                 | -4.420             | -2,27%       |
|                | Retribuzione di posizione   | 0                       | 0                       | 0                  | 0,00%        |
|                | Indennità di risultato  | 2.163                   | 4.357                   | -2.194             | -50,36%      |
|                | Altro trattamento accessorio  | 0                       | 0                       | 0                  | 0,00%        |
|                | Oneri sociali su retribuzione   | 61.714                  | 68.153                  | -6.439             | -9,45%       |
|                | Altri oneri per il personale  | 0                       | 0                       | 0                  | 0,00%        |
| BA2260         | Costo del personale dirigente ruolo professionale - tempo determinato   | 55.512                  | 53.562                  | 1.949              | 3,64%        |
|                | Voci di costo a carattere stipendiale                                   | 44.279                  | 44.281                  | -1                 | 0,00%        |
|                | Retribuzione di posizione   | 0                       | 0                       | 0                  | 0,00%        |
|                | Indennità di risultato  | 0                       | 0                       | 0                  | 0,00%        |
|                | Altro trattamento accessorio  | 0                       | 0                       | 0                  | 0,00%        |
|                | Oneri sociali su retribuzione   | 10.685                  | 9.281                   | 1.404              | 15,12        |
|                | Altri oneri per il personale  | 547                     | 0                       | 547                | 100,00%      |
| BA2270         | Costo del personale dirigente ruolo professionale - altro               |                         |                         |                    |              |
| BA2280         | Costo del personale comparto ruolo professionale                        |                         |                         |                    |              |

|        |  |  |  |  |  |
|--------|--|--|--|--|--|
| BA2290 | Costo del personale comparto ruolo professionale - tempo indeterminato |  |  |  |  |
|        | Voci di costo a carattere stipendiale                                  |  |  |  |  |
|        | Straordinario e indennità personale                                    |  |  |  |  |
|        | Retribuzione per produttività personale                                |  |  |  |  |
|        | Altro trattamento accessorio   |  |  |  |  |
|        | Oneri sociali su retribuzione  |  |  |  |  |
|        | Altri oneri per il personale   |  |  |  |  |
| BA2300 | Costo del personale comparto ruolo professionale - tempo determinato   |  |  |  |  |
|        | Voci di costo a carattere stipendiale                                  |  |  |  |  |
|        | Straordinario e indennità personale                                    |  |  |  |  |
|        | Retribuzione per produttività personale                                |  |  |  |  |
|        | Altro trattamento accessorio   |  |  |  |  |
|        | Oneri sociali su retribuzione  |  |  |  |  |
|        | Altri oneri per il personale   |  |  |  |  |
| BA2310 | Costo del personale comparto ruolo professionale - altro               |  |  |  |  |

**Tab. 68 – Costi del personale – ruolo tecnico**

| CODICE MOD. CE | COSTI DEL PERSONALE   | Valore CE al 31/12/2018 | Valore CE al 31/12/2017 | Variazione importo | Variazioni % |
|----------------|---|-------------------------|-------------------------|--------------------|--------------|
| BA2320         | PERSONALE DEL RUOLO TECNICO                                       | 20.159.425              | 20.462.247              | -302.822           | -1,48%       |
| BA2330         | Costo del personale dirigente ruolo tecnico                       | 398.891                 | 418.596                 | -19.706            | -4,71%       |
| BA2340         | Costo del personale dirigente ruolo tecnico - tempo indeterminato | 349.338                 | 375.994                 | -26.656            | -7,09%       |
|                | Voci di costo a carattere stipendiale                             | 136.20                  | 138.314                 | -2.294             | -1,66%       |
|                | Retribuzione di posizione   | 0                       | 0                       | 0                  | 0,00%        |
|                | Indennità di risultato  | 2.163                   | 2.185                   | -22                | -1,02        |
|                | Altro trattamento accessorio                                      | 0                       | 0                       | 0                  | 0,00%        |
|                | Oneri sociali su retribuzione                                     | 211.155                 | 235.495                 | -24.340            | -10,34%      |
|                | Altri oneri per il personale                                      | 0                       | 0                       | 0                  | 0,00%        |
| BA2350         | Costo del personale dirigente ruolo tecnico - tempo determinato   | 49.553                  | 42.602                  | 6.950              | 16,31%       |
|                | Voci di costo a carattere stipendiale                             | 48.277                  | 40.973                  | 7.305              | 17,83%       |
|                | Retribuzione di posizione   | 0                       | 0                       | 0                  | 0,00%        |
|                | Indennità di risultato  | 0                       | 0                       | 0                  | 0,00%        |
|                | Altro trattamento accessorio                                      | 0                       | 0                       | 0                  | 0,00%        |
|                | Oneri sociali su retribuzione                                     | 1.275                   | 1.629                   | -354               | 21,73%       |
|                | Altri oneri per il personale                                      | 0                       | 0                       | 0                  | 0,00%        |
| BA2360         | Costo del personale dirigente ruolo tecnico - altro               | 0                       | 0                       | 0                  | 0,00%        |
| BA2370         | Costo del personale comparto ruolo tecnico                        | 19.760.534              | 20.043.650              | -283.116           | -1,41%       |
| BA2380         | Costo del personale comparto ruolo tecnico - tempo indeterminato  | 19.743.523              | 20.008.831              | -265.309           | -1,33%       |
|                | Voci di costo a carattere stipendiale                             | 14.258.118              | 14.288.693              | -30.574            | -0,21%       |
|                | Straordinario e indennità personale                               | 169.746                 | 291.913                 | -122.167           | -41,85%      |
|                | Retribuzione per produttività personale                           | 407.449                 | 406.275                 | 1.175              | 0,29%        |
|                | Altro trattamento accessorio                                      | 626.081                 | 714.026                 | -87.945            | -12,32%      |
|                | Oneri sociali su retribuzione                                     | 4.266.090               | 4.293.284               | -27.194            | -0,63%       |

|        |  |        |        |         |         |
|--------|--|--------|--------|---------|---------|
|        | Altri oneri per il personale                                   | 16.038 | 14.640 | 1.398   | 9,55%   |
| BA2390 | Costo del personale comparto ruolo tecnico - tempo determinato | 17.011 | 34.819 | -17.808 | -51,14% |
|        | Voci di costo a carattere stipendiale                          | 13.011 | 26.995 | -13.984 | -51,80% |
|        | Straordinario e indennità personale                            | 0      | 0      | 0       | 0,00%   |
|        | Retribuzione per produttività personale                        | 0      | 0      | 0       | 0,00%   |
|        | Altro trattamento accessorio                                   | 0      | 0      | 0       | 0,00%   |
|        | Oneri sociali su retribuzione                                  | 4.001  | 7.824  | -3.824  | -48,87% |
|        | Altri oneri per il personale                                   | 0      | 0      | 0       | 0,00%   |
| BA2400 | Costo del personale comparto ruolo tecnico - altro             | 0      | 0      | 0       | 0,00%   |

**Tab.69 – Costi del personale – ruolo amministrativo**

| CODICE MOD. CE | COSTI DEL PERSONALE  | Valore CE al 31/12/2018 | Valore CE al 31/12/2017 | Variazione importo | Variazioni % |
|----------------|--|-------------------------|-------------------------|--------------------|--------------|
| BA2410         | PERSONALE DEL RUOLO AMMINISTRATIVO                                       | 13.635.723              | 13.564.668              | 71.055             | 0,52%        |
| BA2420         | Costo del personale dirigente ruolo amministrativo                       | 1.033.675               | 1.021.496               | 12.178             | 1,19%        |
| BA2430         | Costo del personale dirigente ruolo amministrativo - tempo indeterminato | 954.059                 | 883.821                 | 70.239             | 7,95%        |
|                | Voci di costo a carattere stipendiale                                    | 745.534                 | 689.591                 | 55.943             | 8,11%        |
|                | Retribuzione di posizione  | 0                       | 0                       | 0                  | 0,00%        |
|                | Indennità di risultato   | 8.808                   | 9.199                   | -391               | -4,25%       |
|                | Altro trattamento accessorio   | 0                       | 0                       | 0                  | 0,00%        |
|                | Oneri sociali su retribuzione  | 199.718                 | 185.031                 | 14.687             | 7,95%        |
|                | Altri oneri per il personale   | 0                       | 0                       | 0                  | 0,00%        |
| BA2440         | Costo del personale dirigente ruolo amministrativo - tempo determinato   | 79.615                  | 137.676                 | -58.060            | -42,17%      |
|                | Voci di costo a carattere stipendiale                                    | 61.133                  | 105.876                 | -44.742            | -42,26%      |
|                | Retribuzione di posizione  | 0                       | 0                       | 0                  | 0,00%        |
|                | Indennità di risultato   | 0                       | 0                       | 0                  | 0,00%        |
|                | Altro trattamento accessorio   | 0                       | 0                       | 0                  | 0,00%        |
|                | Oneri sociali su retribuzione  | 18.482                  | 31.800                  | -13.318            | -41,88%      |
|                | Altri oneri per il personale   | 0                       | 0                       | 0                  | 0,00%        |
| BA2450         | Costo del personale dirigente ruolo amministrativo - altro               | 0                       | 0                       | 0                  | 0,00%        |
| BA2460         | Costo del personale comparto ruolo amministrativo                        | 12.602.049              | 12.543.172              | 58.876             | 0,47%        |
| BA2470         | Costo del personale comparto ruolo amministrativo - tempo indeterminato  | 12.490.476              | 12.479.006              | 11.470             | 0,09%        |
|                | Voci di costo a carattere stipendiale                                    | 9.536.691               | 9.469.984               | 66.706             | 0,70%        |
|                | Straordinario e indennità personale                                      | 61.670                  | 93.171                  | -31.501            | -33,81%      |
|                | Retribuzione per produttività personale                                  | 165.066                 | 188.471                 | -23.405            | -12,42%      |
|                | Altro trattamento accessorio   | 0                       | 0                       | 0                  | 0,00%        |
|                | Oneri sociali su retribuzione  | 2.727.050               | 2.727.379               | -329               | -0,01%       |
|                | Altri oneri per il personale   | 0                       | 0                       | 0                  | 0,00%        |
| BA2480         | Costo del personale comparto ruolo amministrativo - tempo determinato    | 111.572                 | 64.166                  | 47.406             | 73,88%       |
|                | Voci di costo a carattere stipendiale                                    | 84.949                  | 48.796                  | 36.153             | 74,09%       |
|                | Straordinario e indennità personale                                      | 724                     | 743                     | -19                | -2,56%       |
|                | Retribuzione per produttività personale                                  | 0                       | 0                       | 0                  | 0,00%        |
|                | Altro trattamento accessorio   | 0                       | 0                       | 0                  | 0,00%        |



## ASL 02 Lanciano-Vasto-Chieti

### NOTA INTEGRATIVA AL BILANCIO D'ESERCIZIO 2018

18

|        |   |        |        |        |        |
|--------|---|--------|--------|--------|--------|
|        | Oneri sociali su retribuzione                             | 25.899 | 14.627 | 11.272 | 77,06% |
|        | Altri oneri per il personale                              | 0      | 0      | 0      | 0,00%  |
| BA2490 | Costo del personale comparto ruolo amministrativo - altro | 0      | 0      | 0      | 0,00%  |

I costi del personale rispetto all'esercizio precedente nel loro complesso hanno mostrato un incremento di circa € 5.000.000 assestandosi su un costo complessivo di € 235.354.244.

L'incremento deriva da un maggior utilizzo del personale interno rispetto a quello interinale che, come visto, ha subito un calo di oltre € 3.600.000.

**Tab. 70 – Consistenza e movimentazione dei fondi del personale**  
**(allegato alla presente nota integrativa)**



**22. Oneri diversi di gestione**
**Tab. 71 – Dettaglio oneri diversi di gestione**

| CODICE MOD. CE | DETTAGLIO ONERI DIVERSI DI GESTIONE   | Valore CE al 31/12/2018 | Valore CE al 31/12/2017 | Variazioni importo | Variazioni % |
|----------------|---|-------------------------|-------------------------|--------------------|--------------|
| BA2510         | Imposte e tasse (escluso IRAP e IRES)   | 1.264.697               | 744.367                 | 520.329            | 69,90%       |
| BA2520         | Perdite su crediti  |                         |                         |                    | 0,00%        |
| BA2540         | Indennità, rimborso spese e oneri sociali per gli Organi Direttivi e Collegio Sindacale | 823.075                 | 1.214.227               | -391.153           | -32,21%      |
|                | indennità, rimborso spese e oneri sociali per il Direttore Generale                     | 115.074                 | 169.763                 | -54.690            | -32,22%      |
|                | indennità, rimborso spese e oneri sociali per il Direttore Amministrativo               | 85.807                  | 100.802                 | -14.995            | -14,88%      |
|                | indennità, rimborso spese e oneri sociali per il Direttore Sanitario                    | 117.854                 | 105.440                 | 12.414             | 11,77%       |
|                | indennità, rimborso spese e oneri sociali per i membri del Collegio sindacale           | 40.588                  | 38.394                  | 2.194              | 5,71%        |
|                | indennità, rimborso spese e oneri sociali per i membri delle Commissioni varie          | 463.752                 | 799.828                 | -336.076           | -42,02%      |
| BA2550         | Altri oneri diversi di gestione   | 171.895                 | 132.556                 | 39.339             | 29,68%       |
|                | ...   |                         |                         |                    | 0,00%        |
|                | ...   |                         |                         |                    | 0,00%        |
|                | <b>TOTALE</b>   | <b>2.259.666</b>        | <b>2.091.151</b>        | <b>168.515</b>     | <b>8,06%</b> |

**Altre informazioni relative agli oneri diversi di gestione.**

| Informazione   | Caso presente in azienda? |           | Se sì, illustrare |
|--|---------------------------|-----------|-------------------|
| <b>OG01.</b> Sono state rilevate significative variazioni rispetto all'esercizio precedente? |                           | <b>no</b> |                   |

**23. Accantonamenti**
**Tab. 72 – Dettaglio accantonamenti**

| CODICE MOD. CE | DETTAGLIO ACCANTONAMENTI  | Valore CE al 31/12/2018 | Valore CE al 31/12/2017 | Variazioni importo | Variazioni %   |
|----------------|---|-------------------------|-------------------------|--------------------|----------------|
|                | Accantonamenti per rischi:  |                         |                         |                    |                |
| BA2710         | Accantonamenti per cause civili ed oneri processuali  | 4.903.781               | 4.421.988               | 481.793            | 10,90%         |
| BA2720         | Accantonamenti per contenzioso personale dipendente   |                         | 0                       | 0                  | !              |
| BA2730         | Accantonamenti per rischi connessi all'acquisto di prestazioni sanitarie da privato               | 1.812.589               | 12.357.481              | -10.544.892        | 0,00%          |
| BA2740         | Accantonamenti per copertura diretta dei rischi (autoassicurazione)                               | 1.055.895               | 1.336.826               | -280.931           | -21,01%        |
| BA2750         | Altri accantonamenti per rischi   |                         |                         | 0                  | 0,00%          |
|                | ...   |                         |                         | 0                  | 0,00%          |
|                | ...   |                         |                         | 0                  | 0,00%          |
| BA2760         | Accantonamenti per premio di operosità (SUMAI)  | 318.000                 | 313.000                 | 5000               | 1,60%          |
|                | Accantonamenti per quote inutilizzate di contributi vincolati:                                    |                         |                         |                    | 0,00%          |
| BA2780         | Accantonamenti per quote inutilizzate contributi da Regione e Prov. Aut. per quota F.S. vincolato | 7.816.917               | 8.521.898               | -704.981           | -8,27%         |
| BA2790         | Accantonamenti per quote inutilizzate contributi da soggetti pubblici (extra fondo) vincolati     |                         |                         | 0                  | 0,00%          |
| BA2800         | Accantonamenti per quote inutilizzate contributi da soggetti pubblici per ricerca                 |                         |                         |                    | 0,00%          |
| BA2810         | Accantonamenti per quote inutilizzate contributi vincolati da privati                             |                         |                         |                    | 0,00%          |
|                | Altri accantonamenti:   |                         |                         |                    | 0,00%          |
| BA2830         | Accantonamenti per interessi di mora  |                         |                         |                    | 0,00%          |
| BA2840         | Acc. Rinnovi convenzioni MMG/PLS/MCA  | 1.981.771               | 854.530                 | 1.127.241          | 131,91%        |
| BA2850         | Acc. Rinnovi convenzioni Medici Sumai   | 212.112                 | 90.284                  | 121.828            | 134,94%        |
| BA2860         | Acc. Rinnovi contratt.: dirigenza medica  | 3.350.956               | 1.049.581               | 2.301.375          | 219,27%        |
| BA2870         | Acc. Rinnovi contratt.: dirigenza non medica  | 298.058                 | 93.356                  | 204.702            | 219,27%        |
| BA2880         | Acc. Rinnovi contratt.: comparto  |                         | 1.426.140               | -1.426.140         | -100,00%       |
| BA2890         | Altri accantonamenti  | 302.513                 | 4.350.016               | -4.047.503         | -93,05%        |
|                | ...   |                         |                         |                    | 0              |
|                | ...   |                         |                         |                    | 0              |
|                | <b>TOTALE</b>   | <b>22.052.592</b>       | <b>34.815.100</b>       | <b>-12.762.508</b> | <b>-36,66%</b> |

Il totale degli accantonamenti, pari ad € 22.052.592, risulta pari al totale accantonamenti riportato nella tabella 36 alla colonna "Accantonamenti dell'esercizio".

Nel presente bilancio si è provveduto ad effettuare gli accantonamenti per rinnovi contrattuali secondo le istruzioni presenti nelle linee guida regionali.

Come indicato alla introduzione della nota integrativa si è provveduto ad effettuare una ricognizione della voce altri fondi che risulta capiente rispetto alle reali esigenze dell'azienda e pertanto si è proceduto ad effettuare accantonamenti pari a € 302.513 così formati:

- € 197.616,00 accantonamento incassi multe e ammende;
- € 41.750,00 per oneri differiti del personale;
- € 63.147,00 per oneri al personale di supporto per le sperimentazioni.

## 24. Proventi e oneri finanziari

### OF01 – Proventi e oneri finanziari

| Informazione  | Caso presente in azienda? |    | Se sì, illustrare  |
|---|---------------------------|----|--|
| <b>OF01.</b> Sono state rilevate significative variazioni rispetto all'esercizio precedente?            |                           | SI | Il saldo della gestione finanziaria nell'anno 2018 presenta un saldo negativo pari a € 196.874                     |
| <b>OF02.</b> Nell'esercizio sono stati sostenuti oneri finanziari? Se sì, da quale operazione derivano? |                           | SI | Gli oneri finanziari dell'anno pari a € 176.546 risultano essere i costi per la tenuta dei conti correnti postali. |

## 25. Rettifiche di valore di attività finanziarie

### RF01 – Rettifiche di valore di attività finanziarie

| Informazione  | Caso presente in azienda? |  | Se sì, illustrare |
|---|---------------------------|--|-------------------|
| <b>RF01.</b> Nell'esercizio sono state rilevate rettifiche di valore di attività finanziarie? | NO                        |  |                   |

Non vi sono rettifiche di attività finanziarie.

## 26. Proventi e oneri straordinari

| Proventi Straordinari 2018 |  | Importo     | Note   |
|----------------------------|--|-------------|--|
| EA0010                     | Proventi straordinari  | € 5.944.783 |  |
| EA0020                     | E.1.A) Plusvalenze   |             |  |
| EA0040                     | E.1.B.1) Proventi da donazioni e liberalità diverse  |             |  |
| EA0060                     | E.1.B.2.1) Sopravvenienze attive v/Aziende sanitarie pubbliche della Regione                                 | € 5.357     | Asl Av-Su-Aq: €1.506,36 per rimborso visite fiscali anni 2015-2016<br>Asl Teramo: € 700,34 per rimborso visite fiscali anno 2017<br>Asl Pescara: € 3.150,04 per rimborso ADI anni 2015-16-17, di cui 489,70 per rimborso visite fiscali anno 2017  |
| EA0080                     | E.1.B.2.2.A) Sopravvenienze attive v/terzi relative alla mobilità extraregionale                             |             |  |
| EA0090                     | E.1.B.2.2.B) Sopravvenienze attive v/terzi relative al personale   |             |  |
| EA0100                     | E.1.B.2.2.C) Sopravvenienze attive v/terzi relative alle convenzioni con medici di base                      |             |  |
| EA0110                     | E.1.B.2.2.D) Sopravvenienze attive v/terzi relative alle convenzioni per la specialistica                    |             |  |
| EA0120                     | E.1.B.2.2.E) Sopravvenienze attive v/terzi relative all'acquisto prestaz. sanitarie da operatori accreditati | € 995.357   | Si specifica che trattasi di somme non iscritte ai conti "note credito da ricevere":<br>- € 125.933 per gli esercizi 2012 e precedenti (€ 98.390,97 anno 2010 e € 27.541,63 anno 2011) relative alla sentenza del Trib CH n. 694/17;<br>- € 98.660 per l'anno 2014 (€51.574 per verifiche ispettive e € 47.086 per |



|               |   |                    |  |
|---------------|---|--------------------|--|
|               |   |                    | <p>somme non iscritte a nc da ricevere);</p> <p>- € 103.355 per l'anno 2015 (€ 44.357 per verifiche ispettive e € 58.998 per somme non iscritte a nc da ricevere);</p> <p>€ 240.790 per l'anno 2016 (€ 168.881 per ampliamento tetti vedi DGR738_2017_12.12.2017, € 71.909 per documenti non iscritti a note credito da ricevere);</p> <p>€ 426.619 per l'anno 2017 (€ 26.141 per verifiche ispettive, € 400.478 per prestazioni non iscritte a a note credito da ricevere).</p> |
| <p>EA0130</p> | <p>E.1.B.2.2.F) Sopravvenienze attive v/terzi relative all'acquisto di beni e servizi</p> | <p>€ 1.663.132</p> | <p>Note credito di competenza di esercizi precedenti derivanti principalmente da attività ordinaria e di circolarizzazione:</p> <p>€ 141.495 per gli esercizi 2012 e anni precedenti</p> <p>€ 21.542 per il 2013</p> <p>€ 49.790 per il 2014</p> <p>€ 13.262 per il 2015</p> <p>€ 51.416 per il 2016</p> <p>€ 582.371 per il 2017.</p> <p>Infine € 803.256 sono relative a adeguamento istat/revisione prezzi anni 2012-2016</p>   |
| <p>EA0140</p> | <p>E.1.B.2.2.G) Altre sopravvenienze attive v/terzi</p>                                   | <p>€ 834.913</p>   | <p>€ 8.632 anno 2014 per ricavi per prestazioni sanitarie a soggetti diversi</p> <p>€ 51.407 anno 2015 per ricavi per prestazioni sanitarie a soggetti diversi, di cui € 32,50 per rimborso infortunio INAIL.</p> <p>€ 222.586 anno 2016 di cui € 101.105 per rimborso INAIL e € 121.481 per ricavi per prestazioni sanitarie a soggetti diversi</p> <p>€ 468.759 anno 2017 di cui:</p> <p>€ 15.291 per professionisti e collaboratori</p>                                       |



|        |  |             |  |
|--------|--|-------------|--|
|        |  |             | <p>€ 180.998 per rimborso INAIL</p> <p>€ 185.657 per ricavi per prestazioni sanitarie a soggetti diversi</p> <p>Infine € 83.529 per rimborso prestazioni socio assistenziali 2012-2017</p>   |
| EA0160 | E.1.B.3.1) Insussistenze attive v/Aziende sanitarie pubbliche della Regione                                    |             |  |
| EA0180 | E.1.B.3.2.A) Insussistenze attive v/terzi relative alla mobilità extraregionale                                |             |  |
| EA0190 | E.1.B.3.2.B) Insussistenze attive v/terzi relative al personale  |             |  |
| EA0200 | E.1.B.3.2.C) Insussistenze attive v/terzi relative alle convenzioni con medici di base                         |             |  |
| EA0210 | E.1.B.3.2.D) Insussistenze attive v/terzi relative alle convenzioni per la specialistica                       |             |  |
| EA0220 | E.1.B.3.2.E) Insussistenze attive v/terzi relative all'acquisto prestazioni sanitarie da operatori accreditati |             |  |
| EA0230 | E.1.B.3.2.F) Insussistenze attive v/terzi relative all'acquisto di beni e servizi                              | € 1.584.959 | <p>€ 1.110.158 sono dovuti principalmente alla chiusura, a seguito di circolarizzazione nel 2018, di documenti registrati in anni precedenti</p> <p>€ 474.801 dovuti alla chiusura di debiti accertati come insussistenti e non dovuti per errata o doppia registrazione effettuati con scritture di rettifica a seguito di controlli contabili avviati nell'anno 2018</p> <p>a seguito di controlli avviati nell'anno 2018, tale importo è riferito a scritture di rettifica operate principalmente per squadrature tra imputazione e pagamento, errata imputazione nel momento del riscontro dei mandati, errata imputazione di importi nel periodo 2011-2017.</p> |
| EA0240 | E.1.B.3.2.G) Altre insussistenze attive v/terzi  | € 860.265   |  |
| EA0250 | E.1.B.4) Altri proventi straordinari   | € 800       |  |

| Oneri straordinari 2018 |  | Importo     | Note   |
|-------------------------|--|-------------|--|
| EA0260                  | E.2) Oneri straordinari  | € 9.709.341 |  |
| EA0290                  | E.2.B.1) Oneri tributari da esercizi precedenti  | € 23.590    | 2015-2016: cartella contributi previdenziali   |
| EA0300                  | E.2.B.2) Oneri da cause civili ed oneri processuali  |             |  |
| EA0330                  | E.2.B.3.1.A) Sopravvenienze passive v/Aziende sanitarie pubbliche relative alla mobilità intraregionale          | € 2.473.878 | Conguaglio 2017 mobilità intra   |
| EA0340                  | E.2.B.3.1.B) Altre sopravvenienze passive v/Aziende sanitarie pubbliche della Regione                            | € 77.419    | Riferiti per € 4.491 alla ASL di Pescara, per € 59.920 alla ASL di Teramo e € 13.008 ad altre Aziende fuori Regione  |
| EA0360                  | E.2.B.3.2.A) Sopravvenienze passive v/terzi relative alla mobilità extraregionale                                |             |  |
| EA0380                  | E.2.B.3.2.B.1) Sopravvenienze passive v/terzi relative al personale – dirigenza medica                           |             |  |
| EA0390                  | E.2.B.3.2.B.2) Sopravvenienze passive v/terzi relative al personale – dirigenza non medica                       |             |  |
| EA0400                  | E.2.B.3.2.B.3) Sopravvenienze passive v/terzi relative al personale – comparto                                   | € 157.200   | 2016-2017 adeguamento rinnovi contrattuali comparto  |
| EA0410                  | E.2.B.3.2.C) Sopravvenienze passive v/terzi relative alle convenzioni con medici di base                         | € 107.317   | pagamento di compensi non corrisposti ai medici e pediatri convenzionati a seguito di contenzioso con AIR non applicati e/o pagamento docenze rese in anni pregressi   |
| EA0420                  | E.2.B.3.2.D) Sopravvenienze passive v/terzi relative alle convenzioni per la specialistica                       |             |  |
| EA0430                  | E.2.B.3.2.E) Sopravvenienze passive v/terzi relative all'acquisto prestazioni sanitarie da operatori accreditati | € 995.571   | Si riferiscono prevalentemente a differenze rilevate a seguito di verifiche tra il Servizio Aziendale e le Strutture per prestazioni riferite ad anni pregressi e non iscritte a fatture da ricevere, così stratificate: |

ASL 02 Lanciano-Vasto-Chieti  
NOTA INTEGRATIVA AL BILANCIO D'ESERCIZIO 2018

|        |   |             |   |
|--------|---|-------------|---|
|        |   |             | <p>€ 114.400 per l'esercizio 2012 e precedenti<br/>                 € 9.751 per il 2014<br/>                 €118.441 per il 2016<br/>                 € 752.979 anno 2017, di cui € 505.622 per ampliamento tetti vedi DGR738_2017_12.12.2017.</p>   |
| EA0440 | E.2.B.3.2.F) Sopravvenienze passive v/terzi relative all'acquisto di beni e servizi | € 4.913.278 | <p>per documenti registrati nell'anno 2018 ma di competenza di anni precedenti:<br/>                 € 59.597 per l'esercizio 2012 e precedenti<br/>                 € 13.984 per il 2013<br/>                 € 40.202 per il 2014<br/>                 € 455.117 per il 2015<br/>                 € 355.135 per il 2016 (di cui € 231.510 per canoni e conguagli idrici)<br/>                 € 1.649.302 per il 2017 (di cui € 611.190 per TARI anno 2017) .<br/>                 Infine € 1.506.128 per rimborso prestazioni RMN II° SEM. 2014 E ANNI 2015-2016 non iscritte a fatture da ricevere ed € 833.813 per adeguamento istat/revisione prezzi.</p> |
| EA0450 | E.2.B.3.2.G) Altre sopravvenienze passive v/terzi                                   | € 196.170   | <p>€ 26.832 per l'esercizio 2012 e anni precedenti per rimborso visite fiscali<br/>                 € 464 anno 2013 per rettifica registrazione differenza EMPAM<br/>                 € 69 per il 2014<br/>                 € 62.260 per il 2016, di cui € 14.105 per scritture di rettifica mancata imputazione INPGI<br/>                 € 106.545 per il 2017, di cui € 68.285 relativa a cartella INAIL su apparecchiatura elettromedicali</p>   |
| EA0470 | E.2.B.4.1) Insussistenze passive v/Aziende sanitarie pubbliche della Regione        |             |   |





ASL 02 Lanciano-Vasto-Chieti  
 NOTA INTEGRATIVA AL BILANCIO D'ESERCIZIO 2018

|        |   |   |         |   |
|--------|---|---|---------|---|
| EA0490 | E.2.B.4.2.A) Insussistenze passive v/terzi relative alla mobilità extraregionale                                |   |         |   |
| EA0500 | E.2.B.4.2.B) Insussistenze passive v/terzi relative al personale  |   |         |   |
| EA0510 | E.2.B.4.2.C) Insussistenze passive v/terzi relative alle convenzioni con medici di base                         |   |         |   |
| EA0520 | E.2.B.4.2.D) Insussistenze passive v/terzi relative alle convenzioni per la specialistica                       |   |         |   |
| EA0530 | E.2.B.4.2.E) Insussistenze passive v/terzi relative all'acquisto prestazioni sanitarie da operatori accreditati |   |         |   |
| EA0540 | E.2.B.4.2.F) Insussistenze passive v/terzi relative all'acquisto di beni e servizi                              | € | 754.321 | Si riferiscono alla chiusura di fatture/note credito pregresse principalmente a seguito circolarizzazione |
| EA0550 | E.2.B.4.2.G) Altre insussistenze passive v/terzi  | € | 10.598  | chiusura credito a seguito riforma sentenza 2374/17 CORTE APP. AQ   |
| EA0560 | E.2.B.5) Altri oneri straordinari   |   |         |   |

## ALLEGATI

1. MODELLI SP/CE 2018 e 2017 in € e €/000
2. TABELLA DEL PERSONALE (TAB. 70)
3. ATTESTAZIONE TEMPI DI PAGAMENTO
4. CONTO DI TESORERIA
5. RELAZIONE SIOPE
6. DETERMINAZIONE FONDO RISCHI
7. MODIFICHE AL PIANO DEI CONTI
8. RICOGNIZIONE INSUSSISTENZE RELATIVE ALLE NOTE DI CREDITO
9. BILANCIO D'ESERCIZIO 2018 "IMPIANTISTICA ANTINFORTUNISTICA srl"
10. MODELLI CP 2018 e 2017
11. DETTAGLIO COMPOSIZIONE VOCE BA1390 (Allegato 9 linee guida regionali)
12. TABELLA FARMACI INNOVATIVI (Allegato 5 linee guida regionali)

## ATTIVITA'

(migliaia di euro)

| CODICE        | DESCRIZIONE  | CONSUNTIVO<br>2018<br>- C - | CONSUNTIVO<br>2018 | CONSUNTIVO<br>2017<br>- C - | CONSUNTIVO<br>2017 |
|---------------|--|-----------------------------|--------------------|-----------------------------|--------------------|
| <b>AAZ999</b> | <b>A) IMMOBILIZZAZIONI</b>   | <b>177.579.479</b>          | <b>177.578</b>     | <b>187.021.319</b>          | <b>187.022</b>     |
| <b>AA0000</b> | <b>A.I) IMMOBILIZZAZIONI IMMATERIALI</b>   | <b>157.200</b>              | <b>157</b>         | <b>118.172</b>              | <b>118</b>         |
| <b>AAA010</b> | <b>A.I.1) Costi di impianto e di ampliamento</b>   | -                           | -                  | -                           | -                  |
| AAA020        | A.I.1.a) Costi di impianto e di ampliamento  | -                           | -                  | -                           | -                  |
| AAA030        | A.I.1.b) F.do Amm.to costi di impianto e di ampliamento  | -                           | -                  | -                           | -                  |
| <b>AAA040</b> | <b>A.I.2) Costi di ricerca e sviluppo</b>  | -                           | -                  | -                           | -                  |
| AAA050        | A.I.2.a) Costi di ricerca e sviluppo   | -                           | -                  | -                           | -                  |
| AAA060        | A.I.2.b) F.do Amm.to costi di ricerca e sviluppo   | -                           | -                  | -                           | -                  |
| <b>AAA070</b> | <b>A.I.3) Diritti di brevetto e diritti di utilizzazione delle opere d'ingegno</b>   | -                           | -                  | -                           | -                  |
| AAA080        | A.I.3.a) Diritti di brevetto e diritti di utilizzazione delle opere d'ingegno - derivanti dall'attività di ricerca             | -                           | -                  | -                           | -                  |
| AAA090        | A.I.3.b) F.do Amm.to diritti di brevetto e diritti di utilizzazione delle opere d'ingegno - derivanti dall'attività di ricerca | -                           | -                  | -                           | -                  |
| AAA100        | A.I.3.c) Diritti di brevetto e diritti di utilizzazione delle opere d'ingegno - altri  | 102.665                     | 103                | 102.665                     | 103                |
| AAA110        | A.I.3.d) F.do Amm.to diritti di brevetto e diritti di utilizzazione delle opere d'ingegno - altri                              | 102.665                     | 103                | 102.665                     | 103                |
| <b>AAA120</b> | <b>A.I.4) Immobilizzazioni immateriali in corso e accenti</b>  | -                           | -                  | -                           | -                  |
| <b>AAA130</b> | <b>A.I.5) Altre immobilizzazioni immateriali</b>   | <b>157.200</b>              | <b>157</b>         | <b>118.172</b>              | <b>118</b>         |
| AAA140        | A.I.5.a) Concessioni, licenze, marchi e diritti simili   | 374.188                     | 374                | 254.826                     | 255                |
| AAA150        | A.I.5.b) F.do Amm.to concessioni, licenze, marchi e diritti simili   | 216.988                     | 217                | 136.854                     | 137                |
| AAA160        | A.I.5.c) Migliorie su beni di terzi  | -                           | -                  | -                           | -                  |
| AAA170        | A.I.5.d) F.do Amm.to migliorie su beni di terzi  | -                           | -                  | -                           | -                  |
| AAA180        | A.I.5.e) Pubblicità  | -                           | -                  | -                           | -                  |
| AAA190        | A.I.5.f) F.do Amm.to pubblicità  | -                           | -                  | -                           | -                  |
| AAA200        | A.I.5.g) Altre immobilizzazioni immateriali  | -                           | -                  | -                           | -                  |
| AAA210        | A.I.5.h) F.do Amm.to altre immobilizzazioni immateriali  | -                           | -                  | -                           | -                  |
| <b>AAA220</b> | <b>A.I.6) Fondo Svalutazione immobilizzazioni immateriali</b>  | -                           | -                  | -                           | -                  |
| AAA230        | A.I.6.a) F.do Svalut. Costi di impianto e di ampliamento   | -                           | -                  | -                           | -                  |
| AAA240        | A.I.6.b) F.do Svalut. Costi di ricerca e sviluppo  | -                           | -                  | -                           | -                  |
| AAA250        | A.I.6.c) F.do Svalut. Diritti di brevetto e diritti di utilizzazione delle opere d'ingegno                                     | -                           | -                  | -                           | -                  |
| AAA260        | A.I.6.d) F.do Svalut. Altre immobilizzazioni immateriali   | -                           | -                  | -                           | -                  |
| <b>AAA270</b> | <b>A.II) IMMOBILIZZAZIONI MATERIALI</b>  | <b>177.413.809</b>          | <b>177.413</b>     | <b>186.894.678</b>          | <b>186.896</b>     |
| <b>AAA280</b> | <b>A.II.1) Terreni</b>   | <b>2.263.880</b>            | <b>2.264</b>       | <b>2.263.880</b>            | <b>2.264</b>       |
| AAA290        | A.II.1.a) Terreni disponibili  | -                           | -                  | -                           | -                  |
| AAA300        | A.II.1.b) Terreni indisponibili  | 2.263.880                   | 2.264              | 2.263.880                   | 2.264              |
| <b>AAA310</b> | <b>A.II.2) Fabbricati</b>  | <b>145.582.305</b>          | <b>145.582</b>     | <b>152.769.843</b>          | <b>152.769</b>     |
| AAA320        | A.II.2.a) Fabbricati non strumentali (disponibili)   | -                           | -                  | -                           | -                  |
| AAA330        | A.II.2.a.1) Fabbricati non strumentali (disponibili)   | -                           | -                  | -                           | -                  |
| AAA340        | A.II.2.a.2) F.do Amm.to Fabbricati non strumentali (disponibili)   | -                           | -                  | -                           | -                  |
| AAA350        | A.II.2.b) Fabbricati strumentali (disponibili)   | 145.582.305                 | 145.582            | 152.769.843                 | 152.769            |
| AAA360        | A.II.2.b.1) Fabbricati strumentali (disponibili)   | 282.783.422                 | 282.783            | 281.487.457                 | 281.487            |
| AAA370        | A.II.2.b.2) F.do Amm.to Fabbricati strumentali (disponibili)   | 137.301.117                 | 137.201            | 128.717.615                 | 128.718            |
| <b>AAA380</b> | <b>A.II.3) Impianti e macchinari</b>   | <b>10.626.616</b>           | <b>10.627</b>      | <b>11.680.529</b>           | <b>11.681</b>      |
| AAA390        | A.II.3.a) Impianti e macchinari  | 35.360.711                  | 35.361             | 35.320.934                  | 35.321             |
| AAA400        | A.II.3.b) F.do Amm.to Impianti e macchinari  | 24.734.095                  | 24.734             | 23.640.405                  | 23.640             |
| <b>AAA410</b> | <b>A.II.4) Attrezzature sanitarie e scientifiche</b>   | <b>11.025.187</b>           | <b>11.025</b>      | <b>12.609.610</b>           | <b>12.610</b>      |
| AAA420        | A.II.4.a) Attrezzature sanitarie e scientifiche  | 121.508.230                 | 121.508            | 118.840.681                 | 118.841            |
| AAA430        | A.II.4.b) F.do Amm.to Attrezzature sanitarie e scientifiche  | 110.483.943                 | 110.483            | 106.231.071                 | 106.231            |
| <b>AAA440</b> | <b>A.II.5) Mobili e arredi</b>   | <b>358.383</b>              | <b>358</b>         | <b>481.941</b>              | <b>482</b>         |
| AAA450        | A.II.5.a) Mobili e arredi  | 15.306.982                  | 15.307             | 15.251.139                  | 15.251             |
| AAA460        | A.II.5.b) F.do Amm.to Mobili e arredi  | 14.948.599                  | 14.949             | 14.769.199                  | 14.769             |
| <b>AAA470</b> | <b>A.II.6) Automezzi</b>   | <b>259.199</b>              | <b>259</b>         | <b>317.889</b>              | <b>318</b>         |
| AAA480        | A.II.6.a) Automezzi  | 4.501.348                   | 4.501              | 4.428.001                   | 4.428              |
| AAA490        | A.II.6.b) F.do Amm.to Automezzi  | 4.242.149                   | 4.242              | 4.110.112                   | 4.110              |
| <b>AAA500</b> | <b>A.II.7) Oggetti d'arte</b>  | -                           | -                  | -                           | -                  |
| <b>AAA510</b> | <b>A.II.8) Altre immobilizzazioni materiali</b>  | <b>710.784</b>              | <b>711</b>         | <b>812.367</b>              | <b>813</b>         |
| AAA520        | A.II.8.a) Altre immobilizzazioni materiali   | 17.706.235                  | 17.706             | 17.191.662                  | 17.192             |
| AAA530        | A.II.8.b) F.do Amm.to Altre immobilizzazioni materiali   | 16.995.451                  | 16.995             | 16.379.296                  | 16.379             |
| <b>AAA540</b> | <b>A.II.9) Immobilizzazioni materiali in corso e accenti</b>   | <b>6.587.455</b>            | <b>6.587</b>       | <b>5.938.619</b>            | <b>5.939</b>       |
| <b>AAA550</b> | <b>A.II.10) Fondo Svalutazione immobilizzazioni materiali</b>  | -                           | -                  | -                           | -                  |
| AAA560        | A.II.10.a) F.do Svalut. Terreni  | -                           | -                  | -                           | -                  |
| AAA570        | A.II.10.b) F.do Svalut. Fabbricati   | -                           | -                  | -                           | -                  |
| AAA580        | A.II.10.c) F.do Svalut. Impianti e macchinari  | -                           | -                  | -                           | -                  |
| AAA590        | A.II.10.d) F.do Svalut. Attrezzature sanitarie e scientifiche  | -                           | -                  | -                           | -                  |
| AAA600        | A.II.10.e) F.do Svalut. Mobili e arredi  | -                           | -                  | -                           | -                  |
| AAA610        | A.II.10.f) F.do Svalut. Automezzi  | -                           | -                  | -                           | -                  |
| AAA620        | A.II.10.g) F.do Svalut. Oggetti d'arte   | -                           | -                  | -                           | -                  |
| AAA630        | A.II.10.h) F.do Svalut. Altre immobilizzazioni materiali   | -                           | -                  | -                           | -                  |
| <b>AAA640</b> | <b>A.III) IMMOBILIZZAZIONI FINANZIARIE</b>   | <b>8.470</b>                | <b>8</b>           | <b>8.470</b>                | <b>8</b>           |
| <b>AAA650</b> | <b>A.III.1) Crediti finanziari</b>   | -                           | -                  | -                           | -                  |
| AAA660        | A.III.1.a) Crediti finanziari v/Stato  | -                           | -                  | -                           | -                  |
| AAA670        | A.III.1.b) Crediti finanziari v/Regione  | -                           | -                  | -                           | -                  |
| AAA680        | A.III.1.c) Crediti finanziari v/partecipate  | -                           | -                  | -                           | -                  |
| AAA690        | A.III.1.d) Crediti finanziari v/altri  | -                           | -                  | -                           | -                  |
| <b>AAA700</b> | <b>A.III.2) Titoli</b>   | <b>8.470</b>                | <b>8</b>           | <b>8.470</b>                | <b>8</b>           |
| AAA710        | A.III.2.a) Partecipazioni  | 8.470                       | 8                  | 8.470                       | 8                  |
| AAA720        | A.III.2.b) Altri titoli  | -                           | -                  | -                           | -                  |
| AAA730        | A.III.2.b.1) Titoli di Stato   | -                           | -                  | -                           | -                  |
| AAA740        | A.III.2.b.2) Altre Obbligazioni  | -                           | -                  | -                           | -                  |
| AAA750        | A.III.2.b.3) Titoli azionari quotati in Borsa  | -                           | -                  | -                           | -                  |
| AAA760        | A.III.2.b.4) Titoli diversi  | -                           | -                  | -                           | -                  |
| <b>ABZ999</b> | <b>B) ATTIVO CIRCOLANTE</b>  | <b>524.995.338</b>          | <b>524.996</b>     | <b>819.963.099</b>          | <b>819.962</b>     |
| <b>ABA000</b> | <b>B.I) RIMANENZE</b>  | <b>14.457.129</b>           | <b>14.458</b>      | <b>15.810.123</b>           | <b>15.810</b>      |
| <b>ABA010</b> | <b>B.I.1) Rimanenze beni sanitari</b>  | <b>13.766.273</b>           | <b>13.766</b>      | <b>15.019.119</b>           | <b>15.019</b>      |
| ABA020        | B.I.1.a) Prodotti farmaceutici ed emoderivati  | 5.666.425                   | 5.666              | 6.347.333                   | 6.347              |
| ABA030        | B.I.1.b) Sangue ed emocomponenti   | -                           | -                  | -                           | -                  |
| ABA040        | B.I.1.c) Dispositivi medici  | 7.176.517                   | 7.177              | 7.644.019                   | 7.644              |
| ABA050        | B.I.1.d) Prodotti dietetici  | 117.094                     | 117                | 45.630                      | 46                 |
| ABA060        | B.I.1.e) Materiali per la profilassi (vaccini)   | 633.019                     | 633                | 462.646                     | 463                |
| ABA070        | B.I.1.f) Prodotti chimici  | 28.475                      | 28                 | 169.288                     | 169                |
| ABA080        | B.I.1.g) Materiali e prodotti per uso veterinario  | 10.997                      | 11                 | 2.079                       | 2                  |
| ABA090        | B.I.1.h) Altri beni e prodotti sanitari  | 133.746                     | 134                | 348.096                     | 348                |
| ABA100        | B.I.1.i) Accenti per acquisto di beni e prodotti sanitari  | -                           | -                  | -                           | -                  |

## ATTIVITA'

(migliaia di euro)

| CODICE        | DESCRIZIONE   | CONSUNTIVO<br>2018<br>- C - | CONSUNTIVO<br>2018 | CONSUNTIVO<br>2017<br>- C - | CONSUNTIVO<br>2017 |
|---------------|---|-----------------------------|--------------------|-----------------------------|--------------------|
| <b>ABA110</b> | <b>B.I.2) Rimanenze beni non sanitari</b>   | <b>690.856</b>              | <b>692</b>         | <b>791.003</b>              | <b>791</b>         |
| ABA120        | B.I.2.a) Prodotti alimentari  |                             |                    | 2.072                       | 2                  |
| ABA130        | B.I.2.b) Materiali di guardaroba, di pulizia, e di convivenza in genere   | 68.976                      | 69                 | 48.151                      | 48                 |
| ABA140        | B.I.2.c) Combustibili, carburanti e lubrificanti  |                             |                    |                             |                    |
| ABA150        | B.I.2.d) Supporti informatici e cancelleria   | -417.628                    | -418               | -400.387                    | -400               |
| ABA160        | B.I.2.e) Materiale per la manutenzione  | 2.551                       | 3                  | 7.736                       | 8                  |
| ABA170        | B.I.2.f) Altri beni e prodotti non sanitari   | 201.701                     | 202                | 332.658                     | 333                |
| ABA180        | B.I.2.g) Acconti per acquisto di beni e prodotti non sanitari   |                             |                    |                             |                    |
| <b>ABA190</b> | <b>B.II) CREDITI</b>  | <b>440.365.777</b>          | <b>440.365</b>     | <b>667.769.265</b>          | <b>667.769</b>     |
| <b>ABA200</b> | <b>B.II.1) Crediti v/Stato</b>  | <b>128.608</b>              | <b>129</b>         | <b>123.535</b>              | <b>124</b>         |
| ABA210        | B.II.1.a) Crediti v/Stato per spesa corrente - Integrazione a norma del D.L.vo 56/2000                            |                             |                    |                             |                    |
| ABA220        | B.II.1.b) Crediti v/Stato per spesa corrente - FSH  |                             |                    |                             |                    |
| ABA230        | B.II.1.c) Crediti v/Stato per mobilità attiva extraregionale  |                             |                    |                             |                    |
| ABA240        | B.II.1.d) Crediti v/Stato per mobilità attiva internazionale  |                             |                    |                             |                    |
| ABA250        | B.II.1.e) Crediti v/Stato per acconto quota fabbisogno sanitario regionale standard                               |                             |                    |                             |                    |
| ABA260        | B.II.1.f) Crediti v/Stato per finanziamento sanitario aggiuntivo corrente   |                             |                    |                             |                    |
| ABA270        | B.II.1.g) Crediti v/Stato per spesa corrente - altro  |                             |                    |                             |                    |
| ABA280        | B.II.1.h) Crediti v/Stato per finanziamenti per investimenti  |                             |                    |                             |                    |
| ABA290        | B.II.1.i) Crediti v/Stato per ricerca   |                             |                    |                             |                    |
| ABA300        | B.II.1.i.1) Crediti v/Stato per ricerca corrente - Ministero della Salute   |                             |                    |                             |                    |
| ABA310        | B.II.1.i.2) Crediti v/Stato per ricerca finalizzata - Ministero della Salute                                      |                             |                    |                             |                    |
| ABA320        | B.II.1.i.3) Crediti v/Stato per ricerca - altre Amministrazioni centrali  |                             |                    |                             |                    |
| ABA330        | B.II.1.i.4) Crediti v/Stato per ricerca - finanziamenti per investimenti  |                             |                    |                             |                    |
| ABA340        | B.II.1.i) Crediti v/Province  | 128.608                     | 129                | 123.535                     | 124                |
| <b>ABA350</b> | <b>B.II.2) Crediti v/Regione o Provincia Autonoma</b>   | <b>417.916.260</b>          | <b>417.916</b>     | <b>648.695.382</b>          | <b>648.695</b>     |
| ABA360        | B.II.2.a) Crediti v/Regione o Provincia Autonoma per spesa corrente   | 363.310.106                 | 363.310            | 622.934.746                 | 622.934            |
| ABA370        | B.II.2.a.1) Crediti v/Regione o Provincia Autonoma per spesa corrente - IRAP                                      |                             |                    |                             |                    |
| ABA380        | B.II.2.a.2) Crediti v/Regione o Provincia Autonoma per spesa corrente - Addizionale IRPEF                         |                             |                    |                             |                    |
| ABA390        | B.II.2.a.3) Crediti v/Regione o Provincia Autonoma per quota FSR  | 83.114.979                  | 83.115             | 64.483.952                  | 64.484             |
| ABA400        | B.II.2.a.4) Crediti v/Regione o Provincia Autonoma per mobilità attiva intraregionale                             | 202.825.058                 | 202.825            | 391.259.290                 | 391.259            |
| ABA410        | B.II.2.a.5) Crediti v/Regione o Provincia Autonoma per mobilità attiva extraregionale                             | 66.874.467                  | 66.874             | 155.803.313                 | 155.803            |
| ABA420        | B.II.2.a.6) Crediti v/Regione o Provincia Autonoma per acconto quota FSR  |                             |                    |                             |                    |
| ABA430        | B.II.2.a.7) Crediti v/Regione o Provincia Autonoma per finanziamento sanitario aggiuntivo corrente IEA            | 10.495.601                  | 10.496             | 11.388.192                  | 11.388             |
| ABA440        | B.II.2.a.8) Crediti v/Regione o Provincia Autonoma per finanziamento sanitario aggiuntivo corrente extra IEA      |                             |                    |                             |                    |
| ABA450        | B.II.2.a.9) Crediti v/Regione o Provincia Autonoma per spesa corrente - altro                                     |                             |                    |                             |                    |
| ABA460        | B.II.2.a.10) Crediti v/Regione o Provincia Autonoma per ricerca   |                             |                    |                             |                    |
| ABA470        | B.II.2.b) Crediti v/Regione o Provincia Autonoma per versamenti a patrimonio netto                                | 54.606.154                  | 54.606             | 25.760.636                  | 25.761             |
| ABA480        | B.II.2.b.1) Crediti v/Regione o Provincia Autonoma per finanziamenti per investimenti                             |                             |                    |                             |                    |
| ABA490        | B.II.2.b.2) Crediti v/Regione o Provincia Autonoma per incremento fondo dotazione                                 |                             |                    |                             |                    |
| ABA500        | B.II.2.b.3) Crediti v/Regione o Provincia Autonoma per ripiano perdite  | 54.606.154                  | 54.606             | 25.760.636                  | 25.761             |
| ABA510        | B.II.2.b.4) Crediti v/Regione o Provincia Autonoma per copertura debiti al 31/12/2005                             |                             |                    |                             |                    |
| ABA520        | B.II.2.b.5) Crediti v/Regione o Provincia Autonoma per ricostituzione risorse da investimenti esercizi precedenti |                             |                    |                             |                    |
| <b>ABA530</b> | <b>B.II.3) Crediti v/Comuni</b>   | <b>1.573.495</b>            | <b>1.573</b>       | <b>1.541.713</b>            | <b>1.542</b>       |
| <b>ABA540</b> | <b>B.II.4) Crediti v/Aziende sanitarie pubbliche</b>  | <b>510.606</b>              | <b>510</b>         | <b>516.178</b>              | <b>516</b>         |
| ABA550        | B.II.4.a) Crediti v/Aziende sanitarie pubbliche della Regione   | 254.288                     | 254                | 261.595                     | 261                |
| ABA560        | B.II.4.a.1) Crediti v/Aziende sanitarie pubbliche della Regione - per mobilità in compensazione                   |                             |                    |                             |                    |
| ABA570        | B.II.4.a.2) Crediti v/Aziende sanitarie pubbliche della Regione - per mobilità non in compensazione               |                             |                    |                             |                    |
| ABA580        | B.II.4.a.3) Crediti v/Aziende sanitarie pubbliche della Regione - per altre prestazioni                           | 254.288                     | 254                | 261.595                     | 261                |
| ABA590        | B.II.4.b) Acconto quota FSR da distribuire  |                             |                    |                             |                    |
| ABA600        | B.II.4.c) Crediti v/Aziende sanitarie pubbliche Extraregione  | 256.317                     | 256                | 254.583                     | 255                |
| <b>ABA610</b> | <b>B.II.5) Crediti v/società partecipate e/o enti dipendenti della Regione</b>                                    | <b>25.000</b>               | <b>25</b>          | <b>25.000</b>               | <b>25</b>          |
| ABA620        | B.II.5.a) Crediti v/enti regionali  |                             |                    |                             |                    |
| ABA630        | B.II.5.b) Crediti v/sperimentazioni gestionali  |                             |                    |                             |                    |
| ABA640        | B.II.5.c) Crediti v/altre partecipate   | 25.000                      | 25                 | 25.000                      | 25                 |
| <b>ABA650</b> | <b>B.II.6) Crediti v/Erario</b>   | <b>836</b>                  | <b>1</b>           | <b>836</b>                  | <b>1</b>           |
| <b>ABA660</b> | <b>B.II.7) Crediti v/Altri</b>  | <b>20.210.972</b>           | <b>20.211</b>      | <b>16.866.621</b>           | <b>16.866</b>      |
| ABA670        | B.II.7.a) Crediti v/clienti privati   | 8.713.682                   | 8.714              | 8.761.194                   | 8.760              |
| ABA680        | B.II.7.b) Crediti v/gestioni liquidatorie   | 4.779.982                   | 4.780              | 2.802.997                   | 2.803              |
| ABA690        | B.II.7.c) Crediti v/Altri soggetti pubblici   | 1.524.913                   | 1.525              | 1.336.860                   | 1.337              |
| ABA700        | B.II.7.d) Crediti v/Altri soggetti pubblici per ricerca   |                             |                    |                             |                    |
| ABA710        | B.II.7.e) Altri crediti diversi   | 5.192.395                   | 5.192              | 3.965.571                   | 3.966              |
| <b>ABA720</b> | <b>B.III) ATTIVITA' FINANZIARIE CHE NON COSTITUISCONO IMMOBILIZZAZIONI</b>  |                             |                    |                             |                    |
| <b>ABA730</b> | <b>B.III.1) Partecipazioni che non costituiscono immobilizzazioni</b>   |                             |                    |                             |                    |
| <b>ABA740</b> | <b>B.III.2) Altri titoli che non costituiscono immobilizzazioni</b>   |                             |                    |                             |                    |
| <b>ABA750</b> | <b>B.IV) DISPONIBILITA' LIQUIDE</b>   | <b>70.172.433</b>           | <b>70.173</b>      | <b>136.383.711</b>          | <b>136.383</b>     |
| <b>ABA760</b> | <b>B.IV.1) Cassa</b>  | <b>-114.512</b>             | <b>-115</b>        | <b>-111.664</b>             | <b>-111</b>        |
| <b>ABA770</b> | <b>B.IV.2) Istituto Tesoriere</b>   | <b>67.968.282</b>           | <b>67.968</b>      | <b>133.676.047</b>          | <b>133.676</b>     |
| <b>ABA780</b> | <b>B.IV.3) Tesoreria Unica</b>  |                             |                    |                             |                    |
| <b>ABA790</b> | <b>B.IV.4) Conto corrente postale</b>   | <b>1.789.639</b>            | <b>1.790</b>       | <b>2.296.000</b>            | <b>2.296</b>       |
| <b>ACZ999</b> | <b>C) RATEI E RISCONTI ATTIVI</b>   | <b>30.215</b>               | <b>30</b>          |                             |                    |
| <b>ACA000</b> | <b>C.I) RATEI ATTIVI</b>  |                             |                    |                             |                    |
| <b>ACA010</b> | <b>C.I.1) Ratei attivi</b>  |                             |                    |                             |                    |
| <b>ACA020</b> | <b>C.I.1.1) Ratei attivi v/Aziende sanitarie pubbliche della Regione</b>  |                             |                    |                             |                    |
| <b>ACA030</b> | <b>C.II) RISCONTI ATTIVI</b>  | <b>30.215</b>               | <b>30</b>          |                             |                    |
| <b>ACA040</b> | <b>C.II.1) Risconti attivi</b>  | <b>30.215</b>               | <b>30</b>          |                             |                    |
| <b>ACA050</b> | <b>C.II.1.1) Risconti attivi v/Aziende sanitarie pubbliche della Regione</b>                                      |                             |                    |                             |                    |
| <b>ADA999</b> | <b>D) CONTI D'ORDINE</b>  |                             |                    |                             |                    |
| <b>ADA000</b> | <b>D.I) CANONI DI LEASING ANCORA DA PAGARE</b>  |                             |                    |                             |                    |
| <b>ADA010</b> | <b>D.II) DEPOSITI CAUZIONALI</b>  |                             |                    |                             |                    |
| <b>ADA020</b> | <b>D.III) BENI IN COMODATO</b>  |                             |                    |                             |                    |
| <b>ADA030</b> | <b>D.IV) ALTRI CONTI D'ORDINE</b>   |                             |                    |                             |                    |

## PASSIVITA'

(migliaia di euro)

| CODICE | DESCRIZIONE  | CONSUNTIVO<br>2018 | CONSUNTIVO<br>2018 | CONSUNTIVO<br>2017 | CONSUNTIVO<br>2017 |
|--------|--|--------------------|--------------------|--------------------|--------------------|
| PAZ999 | A) PATRIMONIO NETTO  | 173.372.047        | 173.371            | 168.631.532        | 168.631            |
| PAA000 | A.I) FONDO DI DOTAZIONE  | -                  | -                  | -                  | -                  |
| PAA010 | A.II) FINANZIAMENTI PER INVESTIMENTI   | 187.454.950        | 187.454            | 197.475.550        | 197.475            |
| PAA020 | A.II.1) Finanziamenti per beni di prima dotazione  | 67.241.259         | 67.241             | 72.201.924         | 72.202             |
| PAA030 | A.II.2) Finanziamenti da Stato per investimenti  | -                  | -                  | -                  | -                  |
| PAA040 | A.II.2.a) Finanziamenti da Stato per investimenti - ex art. 20 legge 67/88                   | -                  | -                  | -                  | -                  |
| PAA050 | A.II.2.b) Finanziamenti da Stato per investimenti - ricerca                                  | -                  | -                  | -                  | -                  |
| PAA060 | A.II.2.c) Finanziamenti da Stato per investimenti - altro                                    | -                  | -                  | -                  | -                  |
| PAA070 | A.II.3) Finanziamenti da Regione per investimenti  | 97.489.455         | 97.489             | 99.764.394         | 99.764             |
| PAA080 | A.II.4) Finanziamenti da altri soggetti pubblici per investimenti                            | -                  | -                  | -                  | -                  |
| PAA090 | A.II.5) Finanziamenti per investimenti da rettifica contributi in conto esercizio            | 22.724.237         | 22.724             | 25.509.232         | 25.509             |
| PAA100 | A.III) RISERVE DA DONAZIONI E LASCITI VINCOLATI AD INVESTIMENTI                              | 74.846             | 75                 | 1.500              | 2                  |
| PAA110 | A.IV) ALTRE RISERVE  | -                  | -                  | -                  | -                  |
| PAA120 | A.IV.1) Riserve da rivalutazioni   | -                  | -                  | -                  | -                  |
| PAA130 | A.IV.2) Riserve da plusvalenze da reinvestire  | -                  | -                  | -                  | -                  |
| PAA140 | A.IV.3) Contributi da reinvestire  | -                  | -                  | -                  | -                  |
| PAA150 | A.IV.4) Riserve da utili di esercizio destinati ad investimenti                              | -                  | -                  | -                  | -                  |
| PAA160 | A.IV.5) Riserve diverse  | -                  | -                  | -                  | -                  |
| PAA170 | A.V) CONTRIBUTI PER RIPIANO PERDITE  | 54.606.154         | 54.606             | 25.760.636         | 25.761             |
| PAA180 | A.V.1) Contributi per copertura debiti al 31/12/2005   | -                  | -                  | -                  | -                  |
| PAA190 | A.V.2) Contributi per ricostituzione risorse da investimenti esercizi precedenti             | -                  | -                  | -                  | -                  |
| PAA200 | A.V.3) Altro   | 54.606.154         | 54.606             | 25.760.636         | 25.761             |
| PAA210 | A.VI) UTILI (PERDITE) PORTATI A NUOVO  | -54.606.154        | -54.606            | -25.760.636        | -25.761            |
| PAA220 | A.VII) UTILE (PERDITA) D'ESERCIZIO   | -14.157.750        | -14.158            | -28.845.518        | -28.846            |
| PBZ999 | B) FONDI PER RISCHI E ONERI  | 76.027.073         | 76.027             | 87.104.833         | 87.105             |
| PBA000 | B.I) FONDI PER IMPOSTE, ANCHE DIFFERITE  | -                  | -                  | -                  | -                  |
| PBA010 | B.II) FONDI PER RISCHI   | 33.466.068         | 33.466             | 34.041.715         | 34.042             |
| PBA020 | B.II.1) Fondo rischi per cause civili ed oneri processuali                                   | 8.122.012          | 8.122              | 8.700.000          | 8.700              |
| PBA030 | B.II.2) Fondo rischi per contenzioso personale dipendente                                    | 1.999.752          | 2.000              | 2.200.000          | 2.200              |
| PBA040 | B.II.3) Fondo rischi connessi all'acquisto di prestazioni sanitarie da privato               | 19.921.825         | 19.922             | 800.000            | 800                |
| PBA050 | B.II.4) Fondo rischi per copertura diretta dei rischi (autoassicurazione)                    | 2.690.000          | 2.690              | 3.500.000          | 3.500              |
| PBA060 | B.II.5) Altri fondi rischi   | 732.479            | 732                | 18.841.715         | 18.842             |
| PBA070 | B.III) FONDI DA DISTRIBUIRE  | -                  | -                  | -                  | -                  |
| PBA080 | B.III.1) FSR indistinto da distribuire   | -                  | -                  | -                  | -                  |
| PBA090 | B.III.2) FSR vincolato da distribuire  | -                  | -                  | -                  | -                  |
| PBA100 | B.III.3) Fondo per ripiano disavanzi pregressi   | -                  | -                  | -                  | -                  |
| PBA110 | B.III.4) Fondo finanziamento sanitario aggiuntivo corrente LEA                               | -                  | -                  | -                  | -                  |
| PBA120 | B.III.5) Fondo finanziamento sanitario aggiuntivo corrente extra LEA                         | -                  | -                  | -                  | -                  |
| PBA130 | B.III.6) Fondo finanziamento per ricerca   | -                  | -                  | -                  | -                  |
| PBA140 | B.III.7) Fondo finanziamento per investimenti  | -                  | -                  | -                  | -                  |
| PBA150 | B.IV) QUOTE INUTILIZZATE CONTRIBUTI  | 24.554.648         | 24.555             | 31.757.796         | 31.758             |
| PBA160 | B.IV.1) Quote inutilizzate contributi da Regione o Prov. Aut. per quota F.S.                 | 24.516.976         | 24.517             | 31.587.959         | 31.588             |
| PBA170 | B.IV.2) Quote inutilizzate contributi vincolati da soggetti pubblici (extra fondo)           | 37.672             | 38                 | 169.837            | 170                |
| PBA180 | B.IV.3) Quote inutilizzate contributi per ricerca  | -                  | -                  | -                  | -                  |
| PBA190 | B.IV.4) Quote inutilizzate contributi vincolati da privati                                   | -                  | -                  | -                  | -                  |
| PBA200 | B.V) ALTRI FONDI PER ONERI E SPESE   | 18.006.357         | 18.006             | 21.305.322         | 21.305             |
| PBA210 | B.V.1) Fondi integrativi pensione  | 216.454            | 216                | 216.454            | 216                |
| PBA220 | B.V.2) Fondi rinnovi contrattuali  | 9.245.169          | 9.245              | 8.251.173          | 8.251              |
| PBA230 | B.V.2.a) Fondo rinnovi contrattuali personale dipendente                                     | 5.211.378          | 5.211              | 3.511.858          | 3.512              |
| PBA240 | B.V.2.b) Fondo rinnovi convenzioni MMG/PLS/MCA   | 4.033.791          | 4.034              | 4.614.306          | 4.614              |
| PBA250 | B.V.2.c) Fondo rinnovi convenzioni medici Sumai  | -                  | -                  | 125.009            | 125                |
| PBA260 | B.V.3) Altri fondi per oneri e spese   | 8.544.733          | 8.545              | 12.837.695         | 12.838             |
| PCZ999 | C) TRATTAMENTO FINE RAPPORTO   | 3.669.805          | 3.670              | 3.726.043          | 3.726              |
| PCA000 | C.I) FONDO PER PREMI OPEROSITA' MEDICI SUMAI   | 3.669.805          | 3.670              | 3.726.043          | 3.726              |
| PCA010 | C.II) FONDO PER TRATTAMENTO DI FINE RAPPORTO DIPENDENTI                                      | -                  | -                  | -                  | -                  |
| PDZ999 | D) DEBITI  | 449.535.774        | 449.536            | 747.522.010        | 747.522            |
| PDA000 | D.I) DEBITI PER MUTUI PASSIVI  | -                  | -                  | -                  | -                  |
| PDA010 | D.II) DEBITI V/STATO   | 75.231             | 75                 | 78.591             | 79                 |
| PDA020 | D.II.1) Debiti v/Stato per mobilità passiva extraregionale                                   | -                  | -                  | -                  | -                  |
| PDA030 | D.II.2) Debiti v/Stato per mobilità passiva internazionale                                   | -                  | -                  | -                  | -                  |
| PDA040 | D.II.3) Acconto quota FSR v/Stato  | -                  | -                  | -                  | -                  |
| PDA050 | D.II.4) Debiti v/Stato per restituzione finanziamenti - per ricerca                          | -                  | -                  | -                  | -                  |
| PDA060 | D.II.5) Altri debiti v/Stato   | 75.231             | 75                 | 78.591             | 79                 |
| PDA070 | D.III) DEBITI V/REGIONE O PROVINCIA AUTONOMA   | 251.997.250        | 251.997            | 529.358.222        | 529.358            |
| PDA080 | D.III.1) Debiti v/Regione o Provincia Autonoma per finanziamenti                             | -                  | -                  | -                  | -                  |
| PDA090 | D.III.2) Debiti v/Regione o Provincia Autonoma per mobilità passiva                          | 182.034.682        | 182.035            | 370.468.914        | 370.469            |
| PDA100 | D.III.3) Debiti v/Regione o Provincia Autonoma per mobilità passiva                          | 69.960.462         | 69.960             | 158.889.307        | 158.889            |
| PDA110 | D.III.4) Acconto quota FSR da Regione o Provincia Autonoma                                   | -                  | -                  | -                  | -                  |
| PDA120 | D.III.5) Altri debiti v/Regione o Provincia Autonoma   | 2.105              | 2                  | -                  | -                  |
| PDA130 | D.IV) DEBITI V/COMUNI  | 10.311             | 10                 | 10.311             | 10                 |
| PDA140 | D.V) DEBITI V/AZIENDE SANITARIE PUBBLICHE  | 6.443.368          | 6.443              | 6.677.239          | 6.678              |
| PDA150 | D.V.1) Debiti v/Aziende sanitarie pubbliche della Regione                                    | 5.248.873          | 5.249              | 5.151.449          | 5.152              |
| PDA160 | D.V.1.a) Debiti v/Aziende sanitarie pubbliche della Regione - per quota FSR                  | -                  | -                  | -                  | -                  |
| PDA170 | sanitario<br>D.V.1.b) Debiti v/Aziende sanitarie pubbliche della Regione - per finanziamento | -                  | -                  | -                  | -                  |
| PDA180 | sanitario<br>D.V.1.c) Debiti v/Aziende sanitarie pubbliche della Regione - per finanziamento | -                  | -                  | -                  | -                  |
| PDA190 | D.V.1.d) Debiti v/Aziende sanitarie pubbliche della Regione - per mobilità in                | -                  | -                  | -                  | -                  |
| PDA200 | D.V.1.e) Debiti v/Aziende sanitarie pubbliche della Regione - per mobilità non in            | -                  | -                  | -                  | -                  |
| PDA210 | D.V.1.f) Debiti v/Aziende sanitarie pubbliche della Regione - per altre prestazioni          | 5.248.873          | 5.249              | 5.151.449          | 5.152              |
| PDA220 | D.V.2) Debiti v/Aziende sanitarie pubbliche Extraregione                                     | 1.194.495          | 1.194              | 1.525.791          | 1.526              |
| PDA230 | D.V.3) Debiti v/Aziende sanitarie pubbliche della Regione per versamenti                     | -                  | -                  | -                  | -                  |

PASSIVITA'

(migliaia di euro)

| CODICE | DESCRIZIONE   | CONSUNTIVO<br>2018 | CONSUNTIVO<br>2018 | CONSUNTIVO<br>2017 | CONSUNTIVO<br>2017 |
|--------|---|--------------------|--------------------|--------------------|--------------------|
| PDA240 | D.VI) DEBITI V/ SOCIETA' PARTECIPATE E/O ENTI DIPENDENTI DELLA REGIONE                                | 155.245            | 156                | 158.047            | 158                |
| PDA250 | <i>D.VI.1) Debiti v/enti regionali</i>  | 151.557            | 152                | 154.359            | 154                |
| PDA260 | <i>D.VI.2) Debiti v/sperimentazioni gestionali</i>  | -                  | -                  | -                  | -                  |
| PDA270 | <i>D.VI.3) Debiti v/altre partecipate</i>   | 3.688              | 4                  | 3.688              | 4                  |
| PDA280 | D.VII) DEBITI V/FORNITORI   | 152.214.051        | 152.214            | 164.322.584        | 164.322            |
| PDA290 | <i>D.VII.1) Debiti verso erogatori (privati accreditati e convenzionati) di prestazioni sanitarie</i> | 70.387.497         | 70.387             | 71.436.270         | 71.436             |
| PDA300 | <i>D.VII.2) Debiti verso altri fornitori</i>  | 81.826.554         | 81.827             | 92.886.314         | 92.886             |
| PDA310 | D.VIII) DEBITI V/ISTITUTO TESORIERE   | -                  | -                  | -                  | -                  |
| PDA320 | D.IX) DEBITI TRIBUTARI  | 12.902.657         | 12.903             | 12.514.891         | 12.515             |
| PDA330 | D.X) DEBITI V/ISTITUTI PREVIDENZIALI, ASSISTENZIALI E SICUREZZA SOCIALE                               | 1.933.442          | 1.933              | 13.426.281         | 13.426             |
| PDA340 | D.XI) DEBITI V/ALTRI  | 23.804.220         | 23.805             | 20.975.845         | 20.976             |
| PDA350 | <i>D.XI.1) Debiti v/altri finanziatori</i>  | -                  | -                  | -                  | -                  |
| PDA360 | <i>D.XI.2) Debiti v/dipendenti</i>  | 16.594.555         | 16.596             | 15.309.365         | 15.310             |
| PDA370 | <i>D.XI.3) Debiti v/gestioni liquidatorie</i>   | 3.992.453          | 3.992              | 3.992.453          | 3.992              |
| PDA380 | <i>D.XI.4) Altri debiti diversi</i>   | 3.217.212          | 3.217              | 1.674.027          | 1.674              |
| PEZ999 | E) RATEI E RISCONTI PASSIVI   | 333                | -                  | -                  | -                  |
| PEA000 | E.I) RATEI PASSIVI  | 333                | -                  | -                  | -                  |
| PEA010 | <i>E.I.1) Ratei passivi</i>   | 333                | -                  | -                  | -                  |
| PEA020 | <i>E.I.2) Ratei passivi v/Aziende sanitarie pubbliche della Regione</i>                               | -                  | -                  | -                  | -                  |
| PEA030 | E.II) RISCONTI PASSIVI  | -                  | -                  | -                  | -                  |
| PEA040 | <i>E.II.1) Risconti passivi</i>   | -                  | -                  | -                  | -                  |
| PEA050 | <i>E.II.2) Risconti passivi v/Aziende sanitarie pubbliche della Regione</i>                           | -                  | -                  | -                  | -                  |
| PFZ999 | F) CONTI D'ORDINE   | -                  | -                  | -                  | -                  |
| PFA000 | F.I) CANONI DI LEASING ANCORA DA PAGARE   | -                  | -                  | -                  | -                  |
| PFA010 | F.II) DEPOSITI CAUZIONALI   | -                  | -                  | -                  | -                  |
| PFA020 | F.III) BENI IN COMODATO   | -                  | -                  | -                  | -                  |
| PFA030 | F.IV) ALTRI CONTI D'ORDINE  | -                  | -                  | -                  | -                  |

| Con | CODICE | VOCE MODELLO CE  | Consuntivo 2018 | Consuntivo 2017 |
|-----|--------|--|-----------------|-----------------|
|     |        | <b>A) Valore della produzione</b>  |                 |                 |
|     | AA0010 | <b>A.1) Contributi in c/esercizio</b>  | <b>717.992</b>  | <b>704.514</b>  |
|     | AA0020 | <b>A.1.A) Contributi da Regione o Prov. Aut. per quota F.S. regionale</b>  | <b>717.444</b>  | <b>704.152</b>  |
|     | AA0030 | A.1.A.1) da Regione o Prov. Aut. per quota F.S. regionale indistinto   | 701.681         | 688.055         |
|     | AA0040 | A.1.A.2) da Regione o Prov. Aut. per quota F.S. regionale vincolato  | 15.763          | 16.097          |
|     | AA0050 | <b>A.1.B) Contributi c/esercizio (extra fondo)</b>   | <b>548</b>      | <b>361</b>      |
|     | AA0060 | A.1.B.1) da Regione o Prov. Aut. (extra fondo)   | 370             | 166             |
|     | AA0070 | A.1.B.1.1) Contributi da Regione o Prov. Aut. (extra fondo) vincolati  | 370             | 166             |
|     | AA0080 | A.1.B.1.2) Contributi da Regione o Prov. Aut. (extra fondo) - Risorse aggiuntive da bilancio regionale a titolo di copertura LEA | -               | -               |
|     | AA0090 | A.1.B.1.3) Contributi da Regione o Prov. Aut. (extra fondo) - Risorse aggiuntive da bilancio regionale a titolo di copertura     | -               | -               |
|     | AA0100 | A.1.B.1.4) Contributi da Regione o Prov. Aut. (extra fondo) - Altro  | -               | -               |
|     | AA0110 | A.1.B.2) Contributi da Aziende sanitarie pubbliche della Regione o Prov. Aut. (extra fondo)                                      | -               | -               |
| R   | AA0120 | A.1.B.2.1) Contributi da Aziende sanitarie pubbliche della Regione o Prov. Aut. (extra fondo) vincolati                          | -               | -               |
| R   | AA0130 | A.1.B.2.2) Contributi da Aziende sanitarie pubbliche della Regione o Prov. Aut. (extra fondo) altro                              | -               | -               |
|     | AA0140 | A.1.B.3) Contributi da altri soggetti pubblici (extra fondo)   | 178             | 196             |
|     | AA0150 | A.1.B.3.1) Contributi da altri soggetti pubblici (extra fondo) vincolati   | 176             | 196             |
|     | AA0160 | A.1.B.3.2) Contributi da altri soggetti pubblici (extra fondo) L. 210/92   | -               | -               |
|     | AA0170 | A.1.B.3.3) Contributi da altri soggetti pubblici (extra fondo) altro   | 2               | -               |
|     | AA0180 | <b>A.1.C) Contributi c/esercizio per ricerca</b>   |                 |                 |
|     | AA0190 | A.1.C.1) Contributi da Ministero della Salute per ricerca corrente   | -               | -               |
|     | AA0200 | A.1.C.2) Contributi da Ministero della Salute per ricerca finalizzata  | -               | -               |
|     | AA0210 | A.1.C.3) Contributi da Regione ed altri soggetti pubblici per ricerca  | -               | -               |
|     | AA0220 | A.1.C.4) Contributi da privati per ricerca   | -               | -               |
|     | AA0230 | <b>A.1.D) Contributi c/esercizio da privati</b>  |                 |                 |
|     | AA0240 | <b>A.2) Rettifica contributi c/esercizio per destinazione ad investimenti</b>  | <b>-2.643</b>   | <b>-3.219</b>   |
|     | AA0250 | <b>A.2.A) Rettifica contributi in c/esercizio per destinazione ad investimenti - da Regione o Prov. Aut. per quota</b>           | <b>-2.643</b>   | <b>-3.219</b>   |
|     | AA0260 | <b>A.2.B) Rettifica contributi in c/esercizio per destinazione ad investimenti - altri contributi</b>                            |                 |                 |
|     | AA0270 | <b>A.3) Utilizzo fondi per quote inutilizzate contributi vincolati di esercizi precedenti</b>                                    | <b>18.135</b>   | <b>6.968</b>    |
|     | AA0280 | <b>A.3.A) Utilizzo fondi per quote inutilizzate contributi di esercizi precedenti da Regione o Prov. Aut. per quota</b>          | <b>18.050</b>   | <b>6.940</b>    |
|     | AA0290 | <b>A.3.B) Utilizzo fondi per quote inutilizzate contributi di esercizi precedenti da soggetti pubblici (extra fondo)</b>         | <b>85</b>       | <b>28</b>       |
|     | AA0300 | <b>A.3.C) Utilizzo fondi per quote inutilizzate contributi di esercizi precedenti per ricerca</b>                                |                 |                 |
|     | AA0310 | <b>A.3.D) Utilizzo fondi per quote inutilizzate contributi vincolati di esercizi precedenti da privati</b>                       |                 |                 |
|     | AA0320 | <b>A.4) Ricavi per prestazioni sanitarie e sociosanitarie a rilevanza sanitaria</b>  | <b>78.118</b>   | <b>81.256</b>   |
|     | AA0330 | <b>A.4.A) Ricavi per prestazioni sanitarie e sociosanitarie a rilevanza sanitaria erogate a soggetti pubblici</b>                | <b>69.451</b>   | <b>71.932</b>   |
| R   | AA0340 | A.4.A.1) Ricavi per prestaz. sanitarie e sociosanitarie a rilevanza sanitaria erogate ad Aziende sanitarie pubbliche della       | 48.268          | 50.525          |
| R   | AA0350 | A.4.A.1.1) Prestazioni di ricovero   | 24.873          | 26.581          |
| R   | AA0360 | A.4.A.1.2) Prestazioni di specialistica ambulatoriale  | 9.045           | 9.336           |
| R   | AA0370 | A.4.A.1.3) Prestazioni di psichiatria residenziale e semiresidenziale  | 1.393           | 1.698           |
| R   | AA0380 | A.4.A.1.4) Prestazioni di File F   | 6.253           | 5.871           |
| R   | AA0390 | A.4.A.1.5) Prestazioni servizi MMG, PLS, Contin. assistenziale   | 35              | 27              |
| R   | AA0400 | A.4.A.1.6) Prestazioni servizi farmaceutica convenzionata  | 1.051           | 988             |
| R   | AA0410 | A.4.A.1.7) Prestazioni termali   | -               | -               |
| R   | AA0420 | A.4.A.1.8) Prestazioni trasporto ambulanze ed elisoccorso  | 103             | 97              |
| R   | AA0430 | A.4.A.1.9) Altre prestazioni sanitarie e socio-sanitarie a rilevanza sanitaria   | 5.515           | 5.928           |
|     | AA0440 | A.4.A.2) Ricavi per prestaz. sanitarie e sociosanitarie a rilevanza sanitaria erogate ad altri soggetti pubblici                 | 456             | 484             |
|     | AA0450 | A.4.A.3) Ricavi per prestaz. sanitarie e sociosanitarie a rilevanza sanitaria erogate a soggetti pubblici Extraregione           | 20.727          | 20.922          |
| S   | AA0460 | A.4.A.3.1) Prestazioni di ricovero   | 10.418          | 14.902          |
| S   | AA0470 | A.4.A.3.2) Prestazioni ambulatoriali   | 4.534           | 2.762           |
| SS  | AA0480 | A.4.A.3.3) Prestazioni di psichiatria non soggetta a compensazione (resid. e semiresid.)   | -               | -               |
| S   | AA0490 | A.4.A.3.4) Prestazioni di File F   | 2.209           | 1.630           |
| S   | AA0500 | A.4.A.3.5) Prestazioni servizi MMG, PLS, Contin. assistenziale Extraregione  | 88              | 129             |
| S   | AA0510 | A.4.A.3.6) Prestazioni servizi farmaceutica convenzionata Extraregione   | 956             | 653             |
| S   | AA0520 | A.4.A.3.7) Prestazioni termali Extraregione  | -               | -               |
| S   | AA0530 | A.4.A.3.8) Prestazioni trasporto ambulanze ed elisoccorso Extraregione   | 489             | 542             |
| S   | AA0540 | A.4.A.3.9) Altre prestazioni sanitarie e sociosanitarie a rilevanza sanitaria Extraregione                                       | -               | -               |
| S   | AA0550 | A.4.A.3.10) Ricavi per cessione di emocomponenti e cellule staminali Extraregione  | -               | 283             |
| S   | AA0560 | A.4.A.3.11) Ricavi per differenziale tariffe TUC   | -               | -               |
| SS  | AA0570 | A.4.A.3.12) Altre prestazioni sanitarie e sociosanitarie a rilevanza sanitaria non soggette a compensazione Extraregione         | -               | -               |
| SS  | AA0580 | A.4.A.3.12.A) Prestazioni di assistenza riabilitativa non soggette a compensazione Extraregione                                  | -               | -               |
| SS  | AA0590 | A.4.A.3.12.B) Altre prestazioni sanitarie e socio-sanitarie a rilevanza sanitaria non soggette a compensazione Extraregione      | -               | -               |
|     | AA0600 | A.4.A.3.13) Altre prestazioni sanitarie a rilevanza sanitaria - Mobilità attiva Internazionale                                   | 2.033           | -               |
| S   | AA0610 | <b>A.4.B) Ricavi per prestazioni sanitarie e sociosanitarie a rilevanza sanitaria erogate da privati v/residenti</b>             | <b>1.205</b>    | <b>1.817</b>    |
| S   | AA0620 | A.4.B.1) Prestazioni di ricovero da priv. Extraregione in compensazione (mobilità attiva)  | 1.520           | 1.608           |
| S   | AA0630 | A.4.B.2) Prestazioni ambulatoriali da priv. Extraregione in compensazione (mobilità attiva)                                      | 185             | 209             |
| S   | AA0640 | A.4.B.3) Prestazioni di File F da priv. Extraregione in compensazione (mobilità attiva)  | -               | -               |
| S   | AA0650 | A.4.B.4) Altre prestazioni sanitarie e sociosanitarie a rilevanza sanitaria erogate da privati v/residenti Extraregione in       | -               | -               |
|     | AA0660 | <b>A.4.C) Ricavi per prestazioni sanitarie e sociosanitarie a rilevanza sanitaria erogate a privati</b>                          | <b>3.182</b>    | <b>3.295</b>    |
|     | AA0670 | <b>A.4.D) Ricavi per prestazioni sanitarie erogate in regime di intramoenia</b>  | <b>3.780</b>    | <b>3.711</b>    |
|     | AA0680 | A.4.D.1) Ricavi per prestazioni sanitarie intramoenia - Area ospedaliera   | 3.145           | 3.037           |
|     | AA0690 | A.4.D.2) Ricavi per prestazioni sanitarie intramoenia - Area specialistica   | 319             | 322             |
|     | AA0700 | A.4.D.3) Ricavi per prestazioni sanitarie intramoenia - Area sanità pubblica   | -               | -               |
|     | AA0710 | A.4.D.4) Ricavi per prestazioni sanitarie intramoenia - Consulenze (ex art. 55 c.1 lett. c), d) ed ex art. 57-58)                | -               | -               |
| R   | AA0720 | A.4.D.5) Ricavi per prestazioni sanitarie intramoenia - Consulenze (ex art. 55 c.1 lett. c), d) ed ex art. 57-58) (Aziende       | -               | -               |
|     | AA0730 | A.4.D.6) Ricavi per prestazioni sanitarie intramoenia - Altro  | 301             | 311             |
| R   | AA0740 | A.4.D.7) Ricavi per prestazioni sanitarie intramoenia - Altro (Aziende sanitarie pubbliche della Regione)                        | 15              | 42              |
|     | AA0750 | <b>A.5) Concorsi, recuperi e rimborsi</b>  | <b>8.083</b>    | <b>7.380</b>    |
|     | AA0760 | <b>A.5.A) Rimborsi assicurativi</b>  | <b>317</b>      | <b>320</b>      |
|     | AA0770 | <b>A.5.B) Concorsi, recuperi e rimborsi da Regione</b>   | <b>1</b>        | <b>-</b>        |
|     | AA0780 | A.5.B.1) Rimborso degli oneri stipendiali del personale dell'azienda in posizione di comando presso la Regione                   | -               | -               |
|     | AA0790 | A.5.B.2) Altri concorsi, recuperi e rimborsi da parte della Regione  | 1               | -               |
| R   | AA0800 | <b>A.5.C) Concorsi, recuperi e rimborsi da Aziende sanitarie pubbliche della Regione</b>   | <b>42</b>       | <b>12</b>       |
| R   | AA0810 | A.5.C.1) Rimborso degli oneri stipendiali del personale dipendente dell'azienda in posizione di comando presso Aziende           | -               | -               |
| R   | AA0820 | A.5.C.2) Rimborsi per acquisto beni da parte di Aziende sanitarie pubbliche della Regione  | -               | -               |
| R   | AA0830 | A.5.C.3) Altri concorsi, recuperi e rimborsi da parte di Aziende sanitarie pubbliche della Regione                               | 42              | 12              |
|     | AA0840 | <b>A.5.D) Concorsi, recuperi e rimborsi da altri soggetti pubblici</b>   | <b>95</b>       | <b>34</b>       |
|     | AA0850 | A.5.D.1) Rimborso degli oneri stipendiali del personale dipendente dell'azienda in posizione di comando presso altri soggetti    | 95              | 32              |
|     | AA0860 | A.5.D.2) Rimborsi per acquisto beni da parte di altri soggetti pubblici  | -               | -               |
|     | AA0870 | A.5.D.3) Altri concorsi, recuperi e rimborsi da parte di altri soggetti pubblici   | -               | 2               |
|     | AA0880 | <b>A.5.E) Concorsi, recuperi e rimborsi da privati</b>   | <b>7.628</b>    | <b>7.013</b>    |
|     | AA0890 | A.5.E.1) Rimborso da aziende farmaceutiche per Pay back  | 3.488           | 4.044           |
|     | AA0900 | A.5.E.1.1) Pay-back per il superamento del tetto della spesa farmaceutica territoriale   | -               | -               |
|     | AA0910 | A.5.E.1.2) Pay-back per superamento del tetto della spesa farmaceutica ospedaliera   | -               | -               |
|     | AA0920 | A.5.E.1.3) Ulteriore Pay-back  | 3.488           | 4.044           |
|     | AA0930 | A.5.E.2) Altri concorsi, recuperi e rimborsi da privati  | 4.140           | 2.969           |
|     | AA0940 | <b>A.6) Compartecipazione alla spesa per prestazioni sanitarie (Ticket)</b>  | <b>10.140</b>   | <b>10.178</b>   |



| Con | CODICE | VOCE MODELLO CE  | Consuntivo 2018 | Consuntivo 2017 |
|-----|--------|--|-----------------|-----------------|
|     | AA0950 | A.6.A) <i>Compartecipazione alla spesa per prestazioni sanitarie - Ticket sulle prestazioni di specialistica</i> | 9.559           | 9.959           |
|     | AA0960 | A.6.B) <i>Compartecipazione alla spesa per prestazioni sanitarie - Ticket sul pronto soccorso</i>                | 581             | 219             |
|     | AA0970 | A.6.C) <i>Compartecipazione alla spesa per prestazioni sanitarie (Ticket) - Altro</i>                            | -               | -               |
|     | AA0980 | A.7) <b>Quota contributi c/capitale imputata all'esercizio</b>   | <b>14.695</b>   | <b>14.682</b>   |
|     | AA0990 | A.7.A) <i>Quota imputata all'esercizio dei finanziamenti per investimenti dallo Stato</i>                        | -               | -               |
|     | AA1000 | A.7.B) <i>Quota imputata all'esercizio dei finanziamenti per investimenti da Regione</i>                         | 4.305           | 4.146           |
|     | AA1010 | A.7.C) <i>Quota imputata all'esercizio dei finanziamenti per beni di prima dotazione</i>                         | 4.961           | 4.961           |
|     | AA1020 | A.7.D) <i>Quota imputata all'esercizio dei contributi in c/ esercizio FSR destinati ad investimenti</i>          | 5.428           | 5.575           |
|     | AA1030 | A.7.E) <i>Quota imputata all'esercizio degli altri contributi in c/ esercizio destinati ad investimenti</i>      | -               | -               |
|     | AA1040 | A.7.F) <i>Quota imputata all'esercizio di altre poste del patrimonio netto</i>                                   | -               | -               |
|     | AA1050 | A.8) <b>Incrementi delle immobilizzazioni per lavori interni</b>   | -               | -               |
|     | AA1060 | A.9) <b>Altri ricavi e proventi</b>  | <b>1.251</b>    | <b>1.628</b>    |
|     | AA1070 | A.9.A) <i>Ricavi per prestazioni non sanitarie</i>   | 1               | 1               |
|     | AA1080 | A.9.B) <i>Fitti attivi ed altri proventi da attività immobiliari</i>   | 24              | 16              |
|     | AA1090 | A.9.C) <i>Altri proventi diversi</i>   | 1.226           | 1.611           |
|     | AZ9999 | <b>Totale valore della produzione (A)</b>  | <b>845.771</b>  | <b>823.387</b>  |
|     |        | <b>B) Costi della produzione</b>   |                 |                 |
|     | BA0010 | B.1) <b>Acquisti di beni</b>   | <b>142.623</b>  | <b>129.556</b>  |
|     | BA0020 | B.1.A) <b>Acquisti di beni sanitari</b>  | <b>141.398</b>  | <b>128.365</b>  |
|     | BA0030 | B.1.A.1) <i>Prodotti farmaceutici ed emoderivati</i>   | 77.808          | 67.972          |
|     | BA0040 | B.1.A.1.1) <i>Medicinali con AIC, ad eccezione di vaccini ed emoderivati di produzione regionale</i>             | 76.728          | 67.548          |
|     | BA0050 | B.1.A.1.2) <i>Medicinali senza AIC</i>   | 453             | 239             |



| Con | CODICE        | VOCE MODELLO CE  | Consuntivo 2018 | Consuntivo 2017 |
|-----|---------------|--|-----------------|-----------------|
|     | BA0060        | B.1.A.1.3) Emoderivati di produzione regionale   | 627             | 185             |
|     | BA0070        | B.1.A.2) Sanguie ed emocomponenti  | 100             | 115             |
| R   | BA0080        | B.1.A.2.1) da pubblico (Aziende sanitarie pubbliche della Regione) - Mobilità intraregionale           | -               | -               |
| S   | BA0090        | B.1.A.2.2) da pubblico (Aziende sanitarie pubbliche extra Regione) - Mobilità extraregionale           | 100             | 115             |
|     | BA0100        | B.1.A.2.3) da altri soggetti   | -               | -               |
|     | BA0210        | B.1.A.3) Dispositivi medici  | 58.267          | 54.788          |
|     | BA0220        | B.1.A.3.1) Dispositivi medici  | 39.232          | 40.739          |
|     | BA0230        | B.1.A.3.2) Dispositivi medici impiantabili attivi  | 3.236           | 113             |
|     | BA0240        | B.1.A.3.3) Dispositivi medico diagnostici in vitro (IVD)   | 15.799          | 13.936          |
|     | BA0250        | B.1.A.4) Prodotti dietetici  | 1.514           | 823             |
|     | BA0260        | B.1.A.5) Materiali per la profilassi (vaccini)   | 3.040           | 3.202           |
|     | BA0270        | B.1.A.6) Prodotti chimici  | 172             | 161             |
|     | BA0280        | B.1.A.7) Materiali e prodotti per uso veterinario  | 28              | 8               |
|     | BA0290        | B.1.A.8) Altri beni e prodotti sanitari  | 469             | 1.294           |
| R   | BA0300        | B.1.A.9) Beni e prodotti sanitari da Aziende sanitarie pubbliche della Regione                         | -               | -               |
|     | <b>BA0310</b> | <b>B.1.B) Acquisti di beni non sanitari</b>  | <b>1.225</b>    | <b>1.192</b>    |
|     | BA0320        | B.1.B.1) Prodotti alimentari   | 6               | 11              |
|     | BA0330        | B.1.B.2) Materiali di guardaroba, di pulizia e di convivenza in genere                                 | 128             | 157             |
|     | BA0340        | B.1.B.3) Combustibili, carburanti e lubrificanti   | 218             | 206             |
|     | BA0350        | B.1.B.4) Supporti informatici e cancelleria  | 572             | 596             |
|     | BA0360        | B.1.B.5) Materiale per la manutenzione   | 34              | 22              |
|     | BA0370        | B.1.B.6) Altri beni e prodotti non sanitari  | 267             | 200             |
| R   | BA0380        | B.1.B.7) Beni e prodotti non sanitari da Aziende sanitarie pubbliche della Regione                     | -               | -               |
|     | <b>BA0390</b> | <b>B.2) Acquisti di servizi</b>  | <b>395.896</b>  | <b>398.213</b>  |
|     | <b>BA0400</b> | <b>B.2.A) Acquisti servizi sanitari</b>  | <b>340.605</b>  | <b>342.918</b>  |
|     | <b>BA0410</b> | <b>B.2.A.1) Acquisti servizi sanitari per medicina di base</b>   | <b>46.174</b>   | <b>46.618</b>   |
|     | BA0420        | B.2.A.1.1) - da convenzione  | 45.819          | 46.282          |
|     | BA0430        | B.2.A.1.1.A) Costi per assistenza MMG  | 29.897          | 30.214          |
|     | BA0440        | B.2.A.1.1.B) Costi per assistenza PLS  | 7.509           | 7.707           |
|     | BA0450        | B.2.A.1.1.C) Costi per assistenza Continuità assistenziale   | 5.309           | 5.543           |
|     | BA0460        | B.2.A.1.1.D) Altro (medicina dei servizi, psicologi, medici 118, ecc)                                  | 3.104           | 2.825           |
| R   | BA0470        | B.2.A.1.2) - da pubblico (Aziende sanitarie pubbliche della Regione) - Mobilità intraregionale         | 46              | 36              |
| S   | BA0480        | B.2.A.1.3) - da pubblico (Aziende sanitarie pubbliche Extraregione) - Mobilità extraregionale          | 309             | 299             |
|     | <b>BA0490</b> | <b>B.2.A.2) Acquisti servizi sanitari per farmaceutica</b>   | <b>66.687</b>   | <b>71.846</b>   |
|     | BA0500        | B.2.A.2.1) - da convenzione  | 64.986          | 70.147          |
| R   | BA0510        | B.2.A.2.2) - da pubblico (Aziende sanitarie pubbliche della Regione) - Mobilità intraregionale         | 956             | 977             |
| S   | BA0520        | B.2.A.2.3) - da pubblico (Extraregione)  | 745             | 722             |
|     | <b>BA0530</b> | <b>B.2.A.3) Acquisti servizi sanitari per assistenza specialistica ambulatoriale</b>                   | <b>28.148</b>   | <b>25.756</b>   |
| R   | BA0540        | B.2.A.3.1) - da pubblico (Aziende sanitarie pubbliche della Regione)                                   | 5.841           | 5.476           |
|     | BA0550        | B.2.A.3.2) - da pubblico (altri soggetti pubbl. della Regione)   | -               | -               |
| S   | BA0560        | B.2.A.3.3) - da pubblico (Extraregione)  | 8.215           | 5.886           |
|     | BA0570        | B.2.A.3.4) - da privato - Medici SUMAI   | 5.077           | 4.942           |
|     | BA0580        | B.2.A.3.5) - da privato  | 8.848           | 9.267           |
|     | BA0590        | B.2.A.3.5.A) Servizi sanitari per assistenza specialistica da IRCCS privati e Policlinici privati      | -               | -               |
|     | BA0600        | B.2.A.3.5.B) Servizi sanitari per assistenza specialistica da Ospedali Classificati privati            | -               | -               |
|     | BA0610        | B.2.A.3.5.C) Servizi sanitari per assistenza specialistica da Case di Cura private                     | 4.611           | 4.771           |
|     | BA0620        | B.2.A.3.5.D) Servizi sanitari per assistenza specialistica da altri privati                            | 4.237           | 4.496           |
|     | BA0630        | B.2.A.3.6) - da privato per cittadini non residenti - Extraregione (mobilità attiva in compensazione)  | 167             | 185             |
|     | <b>BA0640</b> | <b>B.2.A.4) Acquisti servizi sanitari per assistenza riabilitativa</b>                                 | <b>26.647</b>   | <b>25.807</b>   |
| R   | BA0650        | B.2.A.4.1) - da pubblico (Aziende sanitarie pubbliche della Regione)                                   | 3.140           | 2.746           |
|     | BA0660        | B.2.A.4.2) - da pubblico (altri soggetti pubbl. della Regione)   | -               | -               |
| SS  | BA0670        | B.2.A.4.3) - da pubblico (Extraregione) non soggetti a compensazione                                   | -               | -               |
|     | BA0680        | B.2.A.4.4) - da privato (intraregionale)   | 22.418          | 22.248          |
|     | BA0690        | B.2.A.4.5) - da privato (extraregionale)   | 1.089           | 813             |
|     | <b>BA0700</b> | <b>B.2.A.5) Acquisti servizi sanitari per assistenza integrativa</b>                                   | -               | <b>7</b>        |
| R   | BA0710        | B.2.A.5.1) - da pubblico (Aziende sanitarie pubbliche della Regione)                                   | -               | -               |
|     | BA0720        | B.2.A.5.2) - da pubblico (altri soggetti pubbl. della Regione)   | -               | -               |
| S   | BA0730        | B.2.A.5.3) - da pubblico (Extraregione)  | -               | -               |
|     | BA0740        | B.2.A.5.4) - da privato  | -               | 7               |
|     | <b>BA0750</b> | <b>B.2.A.6) Acquisti servizi sanitari per assistenza protesica</b>                                     | <b>10.867</b>   | <b>10.304</b>   |
| R   | BA0760        | B.2.A.6.1) - da pubblico (Aziende sanitarie pubbliche della Regione)                                   | -               | -               |
|     | BA0770        | B.2.A.6.2) - da pubblico (altri soggetti pubbl. della Regione)   | -               | -               |
| S   | BA0780        | B.2.A.6.3) - da pubblico (Extraregione)  | -               | -               |
|     | BA0790        | B.2.A.6.4) - da privato  | 10.867          | 10.304          |
|     | <b>BA0800</b> | <b>B.2.A.7) Acquisti servizi sanitari per assistenza ospedaliera</b>                                   | <b>95.621</b>   | <b>94.822</b>   |
| R   | BA0810        | B.2.A.7.1) - da pubblico (Aziende sanitarie pubbliche della Regione)                                   | 45.472          | 45.689          |
|     | BA0820        | B.2.A.7.2) - da pubblico (altri soggetti pubbl. della Regione)   | -               | -               |
| S   | BA0830        | B.2.A.7.3) - da pubblico (Extraregione)  | 39.534          | 38.206          |
|     | BA0840        | B.2.A.7.4) - da privato  | 9.096           | 9.319           |
|     | BA0850        | B.2.A.7.4.A) Servizi sanitari per assistenza ospedaliera da IRCCS privati e Policlinici privati        | -               | -               |
|     | BA0860        | B.2.A.7.4.B) Servizi sanitari per assistenza ospedaliera da Ospedali Classificati privati              | -               | -               |
|     | BA0870        | B.2.A.7.4.C) Servizi sanitari per assistenza ospedaliera da Case di Cura private                       | 9.096           | 9.319           |
|     | BA0880        | B.2.A.7.4.D) Servizi sanitari per assistenza ospedaliera da altri privati                              | -               | -               |
|     | BA0890        | B.2.A.7.5) - da privato per cittadini non residenti - Extraregione (mobilità attiva in compensazione)  | 1.519           | 1.608           |
|     | <b>BA0900</b> | <b>B.2.A.8) Acquisto prestazioni di psichiatria residenziale e semiresidenziale</b>                    | <b>11.389</b>   | <b>11.611</b>   |
| R   | BA0910        | B.2.A.8.1) - da pubblico (Aziende sanitarie pubbliche della Regione)                                   | 3.321           | 3.268           |
|     | BA0920        | B.2.A.8.2) - da pubblico (altri soggetti pubbl. della Regione)   | -               | -               |
| SS  | BA0930        | B.2.A.8.3) - da pubblico (Extraregione) - non soggette a compensazione                                 | 35              | 67              |
|     | BA0940        | B.2.A.8.4) - da privato (intraregionale)   | 6.385           | 6.732           |
|     | BA0950        | B.2.A.8.5) - da privato (extraregionale)   | 1.648           | 1.543           |
|     | <b>BA0960</b> | <b>B.2.A.9) Acquisto prestazioni di distribuzione farmaci File F</b>                                   | <b>12.035</b>   | <b>10.787</b>   |
| R   | BA0970        | B.2.A.9.1) - da pubblico (Aziende sanitarie pubbliche della Regione) - Mobilità intraregionale         | 7.981           | 7.225           |
|     | BA0980        | B.2.A.9.2) - da pubblico (altri soggetti pubbl. della Regione)   | -               | -               |
| S   | BA0990        | B.2.A.9.3) - da pubblico (Extraregione)  | 3.292           | 3.062           |
|     | BA1000        | B.2.A.9.4) - da privato (intraregionale)   | 762             | -               |
|     | BA1010        | B.2.A.9.5) - da privato (extraregionale)   | -               | -               |
|     | BA1020        | B.2.A.9.6) - da privato per cittadini non residenti - Extraregione (mobilità attiva in compensazione)  | -               | -               |
|     | <b>BA1030</b> | <b>B.2.A.10) Acquisto prestazioni termali in convenzione</b>   | <b>822</b>      | <b>1.047</b>    |
| R   | BA1040        | B.2.A.10.1) - da pubblico (Aziende sanitarie pubbliche della Regione) - Mobilità intraregionale        | 534             | 660             |
|     | BA1050        | B.2.A.10.2) - da pubblico (altri soggetti pubbl. della Regione)  | -               | -               |
| S   | BA1060        | B.2.A.10.3) - da pubblico (Extraregione)   | 288             | 387             |
|     | BA1070        | B.2.A.10.4) - da privato   | -               | -               |
|     | BA1080        | B.2.A.10.5) - da privato per cittadini non residenti - Extraregione (mobilità attiva in compensazione) | -               | -               |
|     | <b>BA1090</b> | <b>B.2.A.11) Acquisto prestazioni di trasporto sanitario</b>   | <b>4.865</b>    | <b>4.222</b>    |
| R   | BA1100        | B.2.A.11.1) - da pubblico (Aziende sanitarie pubbliche della Regione) - Mobilità intraregionale        | 121             | 149             |

| Con | CODICE        | VOCE MODELLO CE  | Consuntivo 2018 | Consuntivo 2017 |
|-----|---------------|--|-----------------|-----------------|
|     | BA1110        | B.2.A.11.2) - da pubblico (altri soggetti pubbl. della Regione)  | -               | -               |
| S   | BA1120        | B.2.A.11.3) - da pubblico (Extraregione)   | 166             | 215             |
|     | BA1130        | B.2.A.11.4) - da privato   | 4.578           | 3.859           |
|     | <b>BA1140</b> | <b>B.2.A.12) Acquisito prestazioni Socio-Sanitarie a rilevanza sanitaria</b>   | <b>23.348</b>   | <b>24.060</b>   |
| R   | BA1150        | B.2.A.12.1) - da pubblico (Aziende sanitarie pubbliche della Regione) - Mobilità intraregionale                                | 1.467           | 1.420           |
|     | BA1160        | B.2.A.12.2) - da pubblico (altri soggetti pubblici della Regione)  | 172             | 189             |
| SS  | BA1170        | B.2.A.12.3) - da pubblico (Extraregione) non soquette a compensazione  | -               | 18              |
|     | BA1180        | B.2.A.12.4) - da privato (intraregionale)  | 19.822          | 20.435          |
|     | BA1190        | B.2.A.12.5) - da privato (extraregionale)  | 1.887           | 1.998           |
|     | <b>BA1200</b> | <b>B.2.A.13) Compartecipazione al personale per att. libero-prof. (intraoemia)</b>   | <b>3.357</b>    | <b>3.114</b>    |
|     | BA1210        | B.2.A.13.1) Compartecipazione al personale per att. libero professionale intraoemia - Area ospedaliera                         | 3.357           | 3.109           |
|     | BA1220        | B.2.A.13.2) Compartecipazione al personale per att. libero professionale intraoemia - Area specialistica                       | -               | -               |
|     | BA1230        | B.2.A.13.3) Compartecipazione al personale per att. libero professionale intraoemia - Area sanità pubblica                     | -               | -               |
|     | BA1240        | B.2.A.13.4) Compartecipazione al personale per att. libero professionale intraoemia - Consulenze (ex art. 55 c.1 lett. c), d)  | -               | 5               |
| R   | BA1250        | B.2.A.13.5) Compartecipazione al personale per att. libero professionale intraoemia - Consulenze (ex art. 55 c.1 lett. c), d)  | -               | -               |
|     | BA1260        | B.2.A.13.6) Compartecipazione al personale per att. libero professionale intraoemia - Altro                                    | -               | -               |
| R   | BA1270        | B.2.A.13.7) Compartecipazione al personale per att. libero professionale intraoemia - Altro (Aziende sanitarie pubbliche della | -               | -               |

| Con | CODICE        | VOCE MODELLO CE  | Consuntivo 2018 | Consuntivo 2017 |
|-----|---------------|--|-----------------|-----------------|
|     | <b>BA1280</b> | <b>B.2.A.14) Rimborsi, assegni e contributi sanitari</b>   | <b>535</b>      | <b>588</b>      |
|     | BA1290        | B.2.A.14.1) Contributi ad associazioni di volontariato   | 30              | 61              |
|     | BA1300        | B.2.A.14.2) Rimborsi per cure all'estero   | 1               | -               |
|     | BA1310        | B.2.A.14.3) Contributi a società partecipate e/o enti dipendenti della Regione   | -               | 12              |
|     | BA1320        | B.2.A.14.4) Contributo Legge 210/92  | -               | -               |
|     | BA1330        | B.2.A.14.5) Altri rimborsi, assegni e contributi   | 481             | 501             |
| R   | BA1340        | B.2.A.14.6) Rimborsi, assegni e contributi v/Aziende sanitarie pubbliche della Regione   | 23              | 14              |
|     | <b>BA1350</b> | <b>B.2.A.15) Consulenze, Collaborazioni, Interinale e altre prestazioni di lavoro sanitarie e sociosanitarie</b>                 | <b>8.342</b>    | <b>12.133</b>   |
| R   | BA1360        | B.2.A.15.1) Consulenze sanitarie e sociosan. da Aziende sanitarie pubbliche della Regione  | 43              | 57              |
|     | BA1370        | B.2.A.15.2) Consulenze sanitarie e sociosan. da terzi - Altri soggetti pubblici  | 1.061           | 1.542           |
|     | BA1380        | B.2.A.15.3) Consulenze, Collaborazioni, Interinale e altre prestazioni di lavoro sanitarie e socios. da privato                  | 7.237           | 10.533          |
|     | BA1390        | B.2.A.15.3.A) Consulenze sanitarie da privato - articolo 55, comma 2, CCNL 8 giugno 2000   | 102             | 104             |
|     | BA1400        | B.2.A.15.3.B) Altre consulenze sanitarie e sociosanitarie da privato   | 105             | 6               |
|     | BA1410        | B.2.A.15.3.C) Collaborazioni coordinate e continuative sanitarie e socios. da privato  | -               | -               |
|     | BA1420        | B.2.A.15.3.D) Indennità a personale universitario - area sanitaria   | 2.315           | 2.421           |
|     | BA1430        | B.2.A.15.3.E) Lavoro interinale - area sanitaria   | 2.816           | 6.452           |
|     | BA1440        | B.2.A.15.3.F) Altre collaborazioni e prestazioni di lavoro - area sanitaria  | 1.899           | 1.551           |
|     | BA1450        | B.2.A.15.4) Rimborso oneri stipendiali del personale sanitario in comando  | 1               | -               |
| R   | BA1460        | B.2.A.15.4.A) Rimborso oneri stipendiali personale sanitario in comando da Aziende sanitarie pubbliche della Regione             | -               | -               |
|     | BA1470        | B.2.A.15.4.B) Rimborso oneri stipendiali personale sanitario in comando da Regioni, soggetti pubblici e da Università            | -               | -               |
| SS  | BA1480        | B.2.A.15.4.C) Rimborso oneri stipendiali personale sanitario in comando da aziende di altre Regioni (Extraregione)               | 1               | -               |
|     | <b>BA1490</b> | <b>B.2.A.16) Altri servizi sanitari e sociosanitari a rilevanza sanitaria</b>  | <b>1.768</b>    | <b>198</b>      |
| R   | BA1500        | B.2.A.16.1) Altri servizi sanitari e sociosanitari a rilevanza sanitaria da pubblico - Aziende sanitarie pubbliche della Regione | 54              | 70              |
|     | BA1510        | B.2.A.16.2) Altri servizi sanitari e sociosanitari a rilevanza sanitaria da pubblico - Altri soggetti pubblici della Regione     | -               | -               |
|     | BA1520        | B.2.A.16.3) Altri servizi sanitari e sociosanitari a rilevanza sanitaria da pubblico (Extraregione)                              | 117             | 126             |
|     | BA1530        | B.2.A.16.4) Altri servizi sanitari da privato  | 11              | 1               |
|     | BA1540        | B.2.A.16.5) Costi per servizi sanitari - Mobilità internazionale passiva   | 1.586           | -               |
| S   | <b>BA1550</b> | <b>B.2.A.17) Costi per differenziale tariffe TUC</b>   | <b>-</b>        | <b>-</b>        |
|     | <b>BA1560</b> | <b>B.2.B) Acquisti di servizi non sanitari</b>   | <b>55.291</b>   | <b>55.295</b>   |
|     | <b>BA1570</b> | <b>B.2.B.1) Servizi non sanitari</b>   | <b>52.958</b>   | <b>51.536</b>   |
|     | BA1580        | B.2.B.1.1) Lavanderia  | 2.679           | 2.654           |
|     | BA1590        | B.2.B.1.2) Pulizia   | 7.247           | 6.726           |
|     | BA1600        | B.2.B.1.3) Mensa   | 4.876           | 4.984           |
|     | BA1610        | B.2.B.1.4) Riscaldamento   | 1.679           | 2.207           |
|     | BA1620        | B.2.B.1.5) Servizi di assistenza informatica   | 1.439           | 1.607           |
|     | BA1630        | B.2.B.1.6) Servizi trasporti (non sanitari)  | 3               | 3               |
|     | BA1640        | B.2.B.1.7) Smaltimento rifiuti   | 1.566           | 1.610           |
|     | BA1650        | B.2.B.1.8) Utenze telefoniche  | 937             | 628             |
|     | BA1660        | B.2.B.1.9) Utenze elettricità  | 5.966           | 6.338           |
|     | BA1670        | B.2.B.1.10) Altre utenze   | 492             | 406             |
|     | BA1680        | B.2.B.1.11) Premi di assicurazione   | 6.423           | 6.769           |
|     | BA1690        | B.2.B.1.11.A) Premi di assicurazione - R.C. Professionale  | 5.760           | 6.182           |
|     | BA1700        | B.2.B.1.11.B) Premi di assicurazione - Altri premi assicurativi  | 663             | 588             |
|     | BA1710        | B.2.B.1.12) Altri servizi non sanitari   | 19.651          | 17.605          |
| R   | BA1720        | B.2.B.1.12.A) Altri servizi non sanitari da pubblico (Aziende sanitarie pubbliche della Regione)                                 | -               | -               |
|     | BA1730        | B.2.B.1.12.B) Altri servizi non sanitari da altri soggetti pubblici  | 4               | 12              |
|     | BA1740        | B.2.B.1.12.C) Altri servizi non sanitari da privato  | 19.647          | 17.593          |
|     | <b>BA1750</b> | <b>B.2.B.2) Consulenze, Collaborazioni, Interinale e altre prestazioni di lavoro non sanitarie</b>                               | <b>1.961</b>    | <b>2.282</b>    |
| R   | BA1760        | B.2.B.2.1) Consulenze non sanitarie da Aziende sanitarie pubbliche della Regione   | 17              | 3               |
|     | BA1770        | B.2.B.2.2) Consulenze non sanitarie da Terzi - Altri soggetti pubblici   | -               | 12              |
|     | BA1780        | B.2.B.2.3) Consulenze, Collaborazioni, Interinale e altre prestazioni di lavoro non sanitarie da privato                         | 1.920           | 2.248           |
|     | BA1790        | B.2.B.2.3.A) Consulenze non sanitarie da privato   | 346             | 96              |
|     | BA1800        | B.2.B.2.3.B) Collaborazioni coordinate e continuative non sanitarie da privato   | -               | -               |
|     | BA1810        | B.2.B.2.3.C) Indennità a personale universitario - area non sanitaria  | -               | -               |
|     | BA1820        | B.2.B.2.3.D) Lavoro interinale - area non sanitaria  | 425             | 358             |
|     | BA1830        | B.2.B.2.3.E) Altre collaborazioni e prestazioni di lavoro - area non sanitaria   | 1.149           | 1.794           |
|     | BA1840        | B.2.B.2.4) Rimborso oneri stipendiali del personale non sanitario in comando   | 24              | 19              |
| R   | BA1850        | B.2.B.2.4.A) Rimborso oneri stipendiali personale non sanitario in comando da Aziende sanitarie pubbliche della Regione          | -               | -               |
|     | BA1860        | B.2.B.2.4.B) Rimborso oneri stipendiali personale non sanitario in comando da Regione, soggetti pubblici e da Università         | 24              | 19              |
| SS  | BA1870        | B.2.B.2.4.C) Rimborso oneri stipendiali personale non sanitario in comando da aziende di altre Regioni (Extraregione)            | -               | -               |
|     | <b>BA1880</b> | <b>B.2.B.3) Formazione (esternalizzata e non)</b>  | <b>372</b>      | <b>1.477</b>    |
|     | BA1890        | B.2.B.3.1) Formazione (esternalizzata e non) da pubblico   | -               | 1               |
|     | BA1900        | B.2.B.3.2) Formazione (esternalizzata e non) da privato  | 372             | 1.476           |
|     | <b>BA1910</b> | <b>B.3) Manutenzione e riparazione (ordinaria esternalizzata)</b>  | <b>19.088</b>   | <b>20.308</b>   |
|     | BA1920        | B.3.A) Manutenzione e riparazione ai fabbricati e loro pertinenze  | 834             | 1.065           |
|     | BA1930        | B.3.B) Manutenzione e riparazione agli impianti e macchinari   | 5.159           | 4.399           |
|     | BA1940        | B.3.C) Manutenzione e riparazione alle attrezzature sanitarie e scientifiche   | 6.734           | 8.139           |
|     | BA1950        | B.3.D) Manutenzione e riparazione ai mobili e arredi   | -               | 0               |
|     | BA1960        | B.3.E) Manutenzione e riparazione agli automezzi   | 12              | 1               |
|     | BA1970        | B.3.F) Altre manutenzioni e riparazioni  | 6.349           | 6.704           |
| R   | BA1980        | B.3.G) Manutenzioni e riparazioni da Aziende sanitarie pubbliche della Regione   | -               | -               |
|     | BA1990        | B.4) Godimento di beni di terzi  | 4.991           | 5.303           |
|     | BA2000        | B.4.A) Fitti passivi   | 207             | 235             |
|     | <b>BA2010</b> | <b>B.4.B) Canoni di noleggio</b>   | <b>4.784</b>    | <b>4.958</b>    |
|     | BA2020        | B.4.B.1) Canoni di noleggio - area sanitaria   | 4.287           | 4.443           |
|     | BA2030        | B.4.B.2) Canoni di noleggio - area non sanitaria   | 497             | 515             |
|     | <b>BA2040</b> | <b>B.4.C) Canoni di leasing</b>  | <b>-</b>        | <b>109</b>      |
|     | BA2050        | B.4.C.1) Canoni di leasing - area sanitaria  | -               | 109             |
|     | BA2060        | B.4.C.2) Canoni di leasing - area non sanitaria  | -               | -               |

| Con | CODICE | VOCE MODELLO CE   | Consuntivo 2018 | Consuntivo 2017 |
|-----|--------|---|-----------------|-----------------|
| R   | BA2070 | <b>B.4.D) Locazioni e noleggi da Aziende sanitarie pubbliche della Regione</b>                              | -               | -               |
|     | BA2080 | <b>Totale Costo del personale</b>   | <b>235.357</b>  | <b>230.354</b>  |
|     | BA2090 | <b>B.5) Personale del ruolo sanitario</b>   | <b>201.257</b>  | <b>196.014</b>  |
|     | BA2100 | <b>B.5.A) Costo del personale dirigente ruolo sanitario</b>   | <b>100.420</b>  | <b>101.036</b>  |
|     | BA2110 | B.5.A.1) Costo del personale dirigente medico   | 93.829          | 94.511          |
|     | BA2120 | B.5.A.1.1) Costo del personale dirigente medico - tempo indeterminato                                       | 90.353          | 91.056          |
|     | BA2130 | B.5.A.1.2) Costo del personale dirigente medico - tempo determinato   | 3.476           | 3.455           |
|     | BA2140 | B.5.A.1.3) Costo del personale dirigente medico - altro   | -               | -               |
|     | BA2150 | B.5.A.2) Costo del personale dirigente non medico   | 6.591           | 6.525           |
|     | BA2160 | B.5.A.2.1) Costo del personale dirigente non medico - tempo indeterminato                                   | 6.280           | 5.849           |
|     | BA2170 | B.5.A.2.2) Costo del personale dirigente non medico - tempo determinato                                     | 311             | 676             |
|     | BA2180 | B.5.A.2.3) Costo del personale dirigente non medico - altro   | -               | -               |
|     | BA2190 | <b>B.5.B) Costo del personale comparto ruolo sanitario</b>  | <b>100.837</b>  | <b>94.978</b>   |
|     | BA2200 | B.5.B.1) Costo del personale comparto ruolo sanitario - tempo indeterminato                                 | 94.776          | 94.360          |
|     | BA2210 | B.5.B.2) Costo del personale comparto ruolo sanitario - tempo determinato                                   | 6.021           | 568             |
|     | BA2220 | B.5.B.3) Costo del personale comparto ruolo sanitario - altro   | 40              | 50              |
|     | BA2230 | <b>B.6) Personale del ruolo professionale</b>   | <b>303</b>      | <b>313</b>      |
|     | BA2240 | <b>B.6.A) Costo del personale dirigente ruolo professionale</b>   | <b>303</b>      | <b>313</b>      |
|     | BA2250 | B.6.A.1) Costo del personale dirigente ruolo professionale - tempo indeterminato                            | 247             | 259             |
|     | BA2260 | B.6.A.2) Costo del personale dirigente ruolo professionale - tempo determinato                              | 56              | 54              |
|     | BA2270 | B.6.A.3) Costo del personale dirigente ruolo professionale - altro  | -               | -               |
|     | BA2280 | <b>B.6.B) Costo del personale comparto ruolo professionale</b>  | <b>-</b>        | <b>-</b>        |
|     | BA2290 | B.6.B.1) Costo del personale comparto ruolo professionale - tempo indeterminato                             | -               | -               |
|     | BA2300 | B.6.B.2) Costo del personale comparto ruolo professionale - tempo determinato                               | -               | -               |
|     | BA2310 | B.6.B.3) Costo del personale comparto ruolo professionale - altro   | -               | -               |
|     | BA2320 | <b>B.7) Personale del ruolo tecnico</b>   | <b>20.160</b>   | <b>20.462</b>   |
|     | BA2330 | <b>B.7.A) Costo del personale dirigente ruolo tecnico</b>   | <b>399</b>      | <b>419</b>      |
|     | BA2340 | B.7.A.1) Costo del personale dirigente ruolo tecnico - tempo indeterminato                                  | 349             | 376             |
|     | BA2350 | B.7.A.2) Costo del personale dirigente ruolo tecnico - tempo determinato                                    | 50              | 43              |
|     | BA2360 | B.7.A.3) Costo del personale dirigente ruolo tecnico - altro  | -               | -               |
|     | BA2370 | <b>B.7.B) Costo del personale comparto ruolo tecnico</b>  | <b>19.761</b>   | <b>20.044</b>   |
|     | BA2380 | B.7.B.1) Costo del personale comparto ruolo tecnico - tempo indeterminato                                   | 19.744          | 20.009          |
|     | BA2390 | B.7.B.2) Costo del personale comparto ruolo tecnico - tempo determinato                                     | 17              | 35              |
|     | BA2400 | B.7.B.3) Costo del personale comparto ruolo tecnico - altro   | -               | -               |
|     | BA2410 | <b>B.8) Personale del ruolo amministrativo</b>  | <b>13.637</b>   | <b>13.565</b>   |
|     | BA2420 | <b>B.8.A) Costo del personale dirigente ruolo amministrativo</b>  | <b>1.034</b>    | <b>1.021</b>    |
|     | BA2430 | B.8.A.1) Costo del personale dirigente ruolo amministrativo - tempo indeterminato                           | 954             | 884             |
|     | BA2440 | B.8.A.2) Costo del personale dirigente ruolo amministrativo - tempo determinato                             | 80              | 138             |
|     | BA2450 | B.8.A.3) Costo del personale dirigente ruolo amministrativo - altro   | -               | -               |
|     | BA2460 | <b>B.8.B) Costo del personale comparto ruolo amministrativo</b>   | <b>12.603</b>   | <b>12.543</b>   |
|     | BA2470 | B.8.B.1) Costo del personale comparto ruolo amministrativo - tempo indeterminato                            | 12.491          | 12.479          |
|     | BA2480 | B.8.B.2) Costo del personale comparto ruolo amministrativo - tempo determinato                              | 112             | 64              |
|     | BA2490 | B.8.B.3) Costo del personale comparto ruolo amministrativo - altro  | -               | -               |
|     | BA2500 | <b>B.9) Oneri diversi di gestione</b>   | <b>2.260</b>    | <b>2.091</b>    |
|     | BA2510 | B.9.A) Imposte e tasse (escluso IRAP e IRES)  | 1.265           | 744             |
|     | BA2520 | B.9.B) Perdite su crediti   | -               | -               |
|     | BA2530 | B.9.C) Altri oneri diversi di gestione  | 995             | 1.347           |
|     | BA2540 | B.9.C.1) Indennità, rimborso spese e oneri sociali per gli Organi Direttivi e Collegio Sindacale            | 823             | 1.214           |
|     | BA2550 | B.9.C.2) Altri oneri diversi di gestione  | 172             | 133             |
|     | BA2560 | <b>Totale Ammortamenti</b>  | <b>14.837</b>   | <b>15.478</b>   |
|     | BA2570 | B.10) Ammortamenti delle immobilizzazioni immateriali   | 80              | 33              |
|     | BA2580 | B.11) Ammortamenti delle immobilizzazioni materiali   | 14.757          | 15.445          |
|     | BA2590 | B.12) Ammortamento dei fabbricati   | 8.484           | 8.367           |
|     | BA2600 | B.12.A) Ammortamenti fabbricati non strumentali (disponibili)   | -               | -               |
|     | BA2610 | B.12.B) Ammortamenti fabbricati strumentali (indisponibili)   | 8.484           | 8.367           |
|     | BA2620 | B.13) Ammortamenti delle altre immobilizzazioni materiali   | 6.273           | 7.078           |
|     | BA2630 | B.14) Svalutazione delle immobilizzazioni e dei crediti   | -               | -               |
|     | BA2640 | B.14.A) Svalutazione delle immobilizzazioni immateriali e materiali   | -               | -               |
|     | BA2650 | B.14.B) Svalutazione dei crediti  | -               | -               |
|     | BA2660 | B.15) Variazione delle rimanenze  | 1.353           | 1.110           |
|     | BA2670 | B.15.A) Variazione rimanenze sanitarie  | 1.253           | 901             |
|     | BA2680 | B.15.B) Variazione rimanenze non sanitarie  | 100             | 209             |
|     | BA2690 | B.16) Accantonamenti dell'esercizio   | 22.054          | 34.815          |
|     | BA2700 | <b>B.16.A) Accantonamenti per rischi</b>  | <b>7.273</b>    | <b>18.116</b>   |
|     | BA2710 | B.16.A.1) Accantonamenti per cause civili ed oneri processuali  | 4.904           | 4.422           |
|     | BA2720 | B.16.A.2) Accantonamenti per contenzioso personale dipendente   | -               | -               |
|     | BA2730 | B.16.A.3) Accantonamenti per rischi connessi all'acquisto di prestazioni sanitarie da privato               | 1.813           | 12.357          |
|     | BA2740 | B.16.A.4) Accantonamenti per copertura diretta dei rischi (autopassicurazione)                              | 1.056           | 1.337           |
|     | BA2750 | B.16.A.5) Altri accantonamenti per rischi   | -               | -               |
|     | BA2760 | B.16.B) Accantonamenti per premio di operosità (SUMAI)  | 318             | 313             |
|     | BA2770 | <b>B.16.C) Accantonamenti per quote inutilizzate di contributi vincolati</b>                                | <b>7.817</b>    | <b>8.522</b>    |
|     | BA2780 | B.16.C.1) Accantonamenti per quote inutilizzate contributi da Regione e Prov. Aut. per quota F.S. vincolato | 7.817           | 8.522           |
|     | BA2790 | B.16.C.2) Accantonamenti per quote inutilizzate contributi da soggetti pubblici (extra fondo) vincolati     | -               | -               |
|     | BA2800 | B.16.C.3) Accantonamenti per quote inutilizzate contributi da soggetti pubblici per ricerca                 | -               | -               |
|     | BA2810 | B.16.C.4) Accantonamenti per quote inutilizzate contributi vincolati da privati                             | -               | -               |
|     | BA2820 | <b>B.16.D) Altri accantonamenti</b>   | <b>6.146</b>    | <b>7.864</b>    |
|     | BA2830 | B.16.D.1) Accantonamenti per interessi di mora  | -               | -               |
|     | BA2840 | B.16.D.2) Acc. Rinnovi convenzioni MMG/PLS/MCA  | 1.982           | 855             |
|     | BA2850 | B.16.D.3) Acc. Rinnovi convenzioni Medici Sumai   | 212             | 90              |
|     | BA2860 | B.16.D.4) Acc. Rinnovi contratt.: dirigenza medica  | 3.351           | 1.050           |
|     | BA2870 | B.16.D.5) Acc. Rinnovi contratt.: dirigenza non medica  | 298             | 93              |
|     | BA2880 | B.16.D.6) Acc. Rinnovi contratt.: comparto  | -               | 1.426           |
|     | BA2890 | B.16.D.7) Altri accantonamenti  | 303             | 4.350           |
|     | BZ9999 | <b>Totale costi della produzione (B)</b>  | <b>838.459</b>  | <b>837.228</b>  |

| Con | CODICE | VOCE MODELLO CE  | Consuntivo 2018 | Consuntivo 2017 |
|-----|--------|--|-----------------|-----------------|
|     |        | <b>C) Proventi e oneri finanziari</b>  | -               | -               |
|     | CA0010 | <b>C.1) Interessi attivi</b>   | -               | 0               |
|     | CA0020 | <i>C.1.A) Interessi attivi su c/tesoreria unica</i>  | -               | -               |
|     | CA0030 | <i>C.1.B) Interessi attivi su c/c postali e bancari</i>  | -               | 0               |
|     | CA0040 | <i>C.1.C) Altri interessi attivi</i>   | -               | -               |
|     | CA0050 | <b>C.2) Altri proventi</b>   | -               | -               |
|     | CA0060 | <i>C.2.A) Proventi da partecipazioni</i>   | -               | -               |
|     | CA0070 | <i>C.2.B) Proventi finanziari da crediti iscritti nelle immobilizzazioni</i>   | -               | -               |
|     | CA0080 | <i>C.2.C) Proventi finanziari da titoli iscritti nelle immobilizzazioni</i>  | -               | -               |
|     | CA0090 | <i>C.2.D) Altri proventi finanziari diversi dai precedenti</i>   | -               | -               |
|     | CA0100 | <i>C.2.E) Utili su cambi</i>   | -               | -               |
|     | CA0110 | <b>C.3) Interessi passivi</b>  | 20              | 443             |
|     | CA0120 | <i>C.3.A) Interessi passivi su anticipazioni di cassa</i>  | -               | -               |
|     | CA0130 | <i>C.3.B) Interessi passivi su mutui</i>   | -               | -               |
|     | CA0140 | <i>C.3.C) Altri interessi passivi</i>  | 20              | 443             |
|     | CA0150 | <b>C.4) Altri oneri</b>  | 177             | 85              |
|     | CA0160 | <i>C.4.A) Altri oneri finanziari</i>   | 177             | 85              |
|     | CA0170 | <i>C.4.B) Perdite su cambi</i>   | -               | -               |
|     | CZ9999 | <b>Totale proventi e oneri finanziari (C)</b>  | -197            | -527            |
|     |        | <b>D) Rettifiche di valore di attività finanziarie</b>   | -               | -               |
|     | DA0010 | <b>D.1) Rivalutazioni</b>  | -               | -               |
|     | DA0020 | <b>D.2) Svalutazioni</b>   | -               | -               |
|     | DZ9999 | <b>Totale rettifiche di valore di attività finanziarie (D)</b>   | -               | -               |
|     |        | <b>E) Proventi e oneri straordinari</b>  | -               | -               |
|     | EA0010 | <b>E.1) Proventi straordinari</b>  | 5.944           | 14.497          |
|     | EA0020 | <b>E.1.A) Plusvalenze</b>  | -               | -               |
|     | EA0030 | <b>E.1.B) Altri proventi straordinari</b>  | 5.944           | 14.497          |
|     | EA0040 | <i>E.1.B.1) Proventi da donazioni e liberalità diverse</i>   | -               | -               |
|     | EA0050 | <i>E.1.B.2) Sopravvenienze attive</i>  | 3.498           | 11.597          |
| R   | EA0060 | <i>E.1.B.2.1) Sopravvenienze attive v/Aziende sanitarie pubbliche della Regione</i>                                  | 5               | 1.723           |
|     | EA0070 | <i>E.1.B.2.2) Sopravvenienze attive v/terzi</i>  | 3.493           | 9.874           |
| S   | EA0080 | <i>E.1.B.2.2.A) Sopravvenienze attive v/terzi relative alla mobilità extraregionale</i>                              | -               | -               |
|     | EA0090 | <i>E.1.B.2.2.B) Sopravvenienze attive v/terzi relative al personale</i>  | -               | 2               |
|     | EA0100 | <i>E.1.B.2.2.C) Sopravvenienze attive v/terzi relative alle convenzioni con medici di base</i>                       | -               | -               |
|     | EA0110 | <i>E.1.B.2.2.D) Sopravvenienze attive v/terzi relative alle convenzioni per la specialistica</i>                     | -               | -               |
|     | EA0120 | <i>E.1.B.2.2.E) Sopravvenienze attive v/terzi relative all'acquisto prestaz. sanitarie da operatori accreditati</i>  | 995             | 6.757           |
|     | EA0130 | <i>E.1.B.2.2.F) Sopravvenienze attive v/terzi relative all'acquisto di beni e servizi</i>                            | 1.663           | 1.052           |
|     | EA0140 | <i>E.1.B.2.2.G) Altre sopravvenienze attive v/terzi</i>  | 835             | 2.064           |
|     | EA0150 | <i>E.1.B.3) Insussistenze attive</i>   | 2.445           | 2.900           |
| R   | EA0160 | <i>E.1.B.3.1) Insussistenze attive v/Aziende sanitarie pubbliche della Regione</i>                                   | -               | -               |
|     | EA0170 | <i>E.1.B.3.2) Insussistenze attive v/terzi</i>   | 2.445           | 2.900           |
| S   | EA0180 | <i>E.1.B.3.2.A) Insussistenze attive v/terzi relative alla mobilità extraregionale</i>                               | -               | -               |
|     | EA0190 | <i>E.1.B.3.2.B) Insussistenze attive v/terzi relative al personale</i>   | -               | -               |
|     | EA0200 | <i>E.1.B.3.2.C) Insussistenze attive v/terzi relative alle convenzioni con medici di base</i>                        | -               | -               |
|     | EA0210 | <i>E.1.B.3.2.D) Insussistenze attive v/terzi relative alle convenzioni per la specialistica</i>                      | -               | -               |
|     | EA0220 | <i>E.1.B.3.2.E) Insussistenze attive v/terzi relative all'acquisto prestaz. sanitarie da operatori accreditati</i>   | -               | 60              |
|     | EA0230 | <i>E.1.B.3.2.F) Insussistenze attive v/terzi relative all'acquisto di beni e servizi</i>                             | 1.585           | 2.839           |
|     | EA0240 | <i>E.1.B.3.2.G) Altre insussistenze attive v/terzi</i>   | 860             | 1               |
|     | EA0250 | <i>E.1.B.4) Altri proventi straordinari</i>  | 1               | -               |
|     | EA0260 | <b>E.2) Oneri straordinari</b>   | 9.709           | 11.461          |
|     | EA0270 | <b>E.2.A) Minusvalenze</b>   | -               | -               |
|     | EA0280 | <b>E.2.B) Altri oneri straordinari</b>   | 9.709           | 11.461          |
|     | EA0290 | <i>E.2.B.1) Oneri tributari da esercizi precedenti</i>   | 24              | -               |
|     | EA0300 | <i>E.2.B.2) Oneri da cause civili ed oneri processuali</i>   | -               | -               |
|     | EA0310 | <i>E.2.B.3) Sopravvenienze passive</i>   | 8.920           | 10.027          |
| R   | EA0320 | <i>E.2.B.3.1) Sopravvenienze passive v/Aziende sanitarie pubbliche della Regione</i>                                 | 2.551           | 41              |
| R   | EA0330 | <i>E.2.B.3.1.A) Sopravvenienze passive v/Aziende sanitarie pubbliche relative alla mobilità intraregionale</i>       | 2.474           | -               |
| R   | EA0340 | <i>E.2.B.3.1.B) Altre sopravvenienze passive v/Aziende sanitarie pubbliche della Regione</i>                         | 77              | 41              |
|     | EA0350 | <i>E.2.B.3.2) Sopravvenienze passive v/terzi</i>   | 6.369           | 9.985           |
| S   | EA0360 | <i>E.2.B.3.2.A) Sopravvenienze passive v/terzi relative alla mobilità extraregionale</i>                             | -               | -               |
|     | EA0370 | <i>E.2.B.3.2.B) Sopravvenienze passive v/terzi relative al personale</i>   | 157             | -               |
|     | EA0380 | <i>E.2.B.3.2.B.1) Soprav. passive v/terzi relative al personale - dirigenza medica</i>                               | -               | -               |
|     | EA0390 | <i>E.2.B.3.2.B.2) Soprav. passive v/terzi relative al personale - dirigenza non medica</i>                           | -               | -               |
|     | EA0400 | <i>E.2.B.3.2.B.3) Soprav. passive v/terzi relative al personale - comparto</i>                                       | 157             | -               |
|     | EA0410 | <i>E.2.B.3.2.C) Sopravvenienze passive v/terzi relative alle convenzioni con medici di base</i>                      | 107             | 1.486           |
|     | EA0420 | <i>E.2.B.3.2.D) Sopravvenienze passive v/terzi relative alle convenzioni per la specialistica</i>                    | -               | -               |
|     | EA0430 | <i>E.2.B.3.2.E) Sopravvenienze passive v/terzi relative all'acquisto prestaz. sanitarie da operatori accreditati</i> | 996             | 1.555           |
|     | EA0440 | <i>E.2.B.3.2.F) Sopravvenienze passive v/terzi relative all'acquisto di beni e servizi</i>                           | 4.913           | 6.263           |
|     | EA0450 | <i>E.2.B.3.2.G) Altre sopravvenienze passive v/terzi</i>   | 196             | 681             |
|     | EA0460 | <i>E.2.B.4) Insussistenze passive</i>  | 765             | 1.435           |
| R   | EA0470 | <i>E.2.B.4.1) Insussistenze passive v/Aziende sanitarie pubbliche della Regione</i>                                  | -               | 0               |
|     | EA0480 | <i>E.2.B.4.2) Insussistenze passive v/terzi</i>  | 765             | 1.435           |
| S   | EA0490 | <i>E.2.B.4.2.A) Insussistenze passive v/terzi relative alla mobilità extraregionale</i>                              | -               | -               |
|     | EA0500 | <i>E.2.B.4.2.B) Insussistenze passive v/terzi relative al personale</i>  | -               | -               |
|     | EA0510 | <i>E.2.B.4.2.C) Insussistenze passive v/terzi relative alle convenzioni con medici di base</i>                       | -               | -               |
|     | EA0520 | <i>E.2.B.4.2.D) Insussistenze passive v/terzi relative alle convenzioni per la specialistica</i>                     | -               | -               |
|     | EA0530 | <i>E.2.B.4.2.E) Insussistenze passive v/terzi relative all'acquisto prestaz. sanitarie da operatori accreditati</i>  | -               | 114             |
|     | EA0540 | <i>E.2.B.4.2.F) Insussistenze passive v/terzi relative all'acquisto di beni e servizi</i>                            | 754             | 1.243           |
|     | EA0550 | <i>E.2.B.4.2.G) Altre insussistenze passive v/terzi</i>  | 11              | 78              |
|     | EA0560 | <i>E.2.B.5) Altri oneri straordinari</i>   | -               | -               |
|     | EZ9999 | <b>Totale proventi e oneri straordinari (E)</b>  | -3.765          | 3.036           |
|     | XA0000 | <b>Risultato prima delle imposte (A - B +/- C +/- D +/- E)</b>   | 3.350           | -11.333         |
|     |        | <b>Imposte e tasse</b>   | -               | -               |
|     | YA0010 | <b>Y.1) IRAP</b>   | 17.115          | 17.124          |
|     | YA0020 | <i>Y.1.A) IRAP relativa a personale dipendente</i>   | 15.703          | 15.565          |
|     | YA0030 | <i>Y.1.B) IRAP relativa a collaboratori e personale assimilato a lavoro dipendente</i>                               | 1.166           | 1.324           |
|     | YA0040 | <i>Y.1.C) IRAP relativa ad attività di libera professione (intramoenia)</i>  | 246             | 235             |
|     | YA0050 | <i>Y.1.D) IRAP relativa ad attività commerciale</i>  | -               | -               |
|     | YA0060 | <b>Y.2) IRES</b>   | 395             | 389             |
|     | YA0070 | <i>Y.2.A) IRES su attività istituzionale</i>   | 395             | 389             |
|     | YA0080 | <i>Y.2.B) IRES su attività commerciale</i>   | -               | -               |
|     | YA0090 | <b>Y.3) Accantonamento a F.do Imposte (Accertamenti, condoni, ecc.)</b>  | -               | -               |
|     | YZ9999 | <b>Totale imposte e tasse</b>  | 17.510          | 17.512          |
|     | ZZ9999 | <b>RISULTATO DI ESERCIZIO</b>  | -14.160         | -28.846         |

**TABELLE DEL PERSONALE**

Tab. 70 – Consistenza e movimentazione dei fondi del personale

|   | (1)                         | (2)                         | (3)                              | (4)                              | (5)                              | (6)=(3)+(4)+(5)                  | (7)                         | (8)=(7)-(1)                                   | (9)=(7)-(2)   |
|---|-----------------------------|-----------------------------|----------------------------------|----------------------------------|----------------------------------|----------------------------------|-----------------------------|---|---|
|   | IMPORTO FONDO AL 31/12/2010 | IMPORTO FONDO AL 01/01/2018 | PERSONALE PRESENTE AL 01/01/2018 | PERSONALE ASSUNTO NELL'ANNO 2018 | PERSONALE CESSATO NELL'ANNO 2018 | PERSONALE PRESENTE AL 31/12/2018 | IMPORTO FONDO AL 31/12/2018 | VARIAZIONE FONDO ANNO 2018 VS FONDO ANNO 2010 | VARIAZIONE FONDO ANNO 2018 VS FONDO INZIALE ANNO 2018 |
| <b>MEDICI E VETERINARI</b>  |                             |                             | 929                              | 67                               | 71                               | 925                              |                             |   |   |
| - Fondo specificità medica: retribuzione di posizione, equiparazione, specifico trattamento                                 | 16.398.518,49               | 16.483.807,18               |                                  |                                  |                                  |                                  | 16.483.807,18               |   |   |
| - Fondo trattamento accessorio, condizioni di lavoro  | 3.234.733,10                | 3.233.115,73                |                                  |                                  |                                  |                                  | 3.233.115,73                |   |   |
| - Fondo retribuzione di risultato e qualità prestazioni individuali   | 677.211,92                  | 676.873,31                  |                                  |                                  |                                  |                                  | 676.873,31                  |   |   |
| <b>DIRIGENTI NON MEDICI SPTA</b>  |                             |                             | 91                               | 16                               | 8                                | 99                               |                             |   |   |
| - Fondo retribuzione di posizione, equiparazione, specifico trattamento   | 514.974,18                  | 508.565,54                  |                                  |                                  |                                  |                                  | 508.565,54                  |   |   |
| - Fondo retribuzione di posizione, equiparazione, specifico trattamento (PTA)   | 519.758,42                  | 509.540,42                  |                                  |                                  |                                  |                                  | 508.301,90                  |   |   |
| - Fondo trattamento accessorio, condizioni di lavoro (SPTA)   | 0,00                        | 0,00                        |                                  |                                  |                                  |                                  | 1.238,52                    |   |   |
| - Fondo trattamento accessorio, condizioni di lavoro (DIRIGENTI PROFESSIONI SANITARIE)                                      | 134.919,45                  | 134.919,45                  |                                  |                                  |                                  |                                  | 134.919,45                  |   |   |
| - Fondo retribuzione di risultato e qualità prestazioni individuali (SPTA)  | 0,00                        | 0,00                        |                                  |                                  |                                  |                                  | 0,00                        |   |   |
| - Fondo trattamento accessorio, condizioni di lavoro (DIRIGENTI PROFESSIONI SANITARIE)                                      | 96.246,32                   | 96.246,32                   |                                  |                                  |                                  |                                  | 95.264,21                   |   |   |
| - Fondo retribuzione di risultato e qualità prestazioni individuali (DIRIGENTE PERSONALE NON DIRIGENTE)                     | 0,00                        | 0,00                        |                                  |                                  |                                  |                                  | 982,11                      |   |   |
| - Fondo ferie, posizioni organizzative, ex indennità di qualificazione professionale e indennità professionale specifica    | 13.280.814,73               | 0,00                        |                                  |                                  |                                  |                                  | 0,00                        |   |   |
| - Fondo lavoro straordinario e remunerazione di particolari condizioni di disagio pericolo o danno                          | 8.014.252,74                | 0,00                        |                                  |                                  |                                  |                                  | 0,00                        |   |   |
| - Fondo della produttività collettiva per il miglioramento dei servizi e premio della qualità delle prestazioni individuali | 1.837.472,91                | 0,00                        |                                  |                                  |                                  |                                  | 0,00                        |   |   |
| - Fondo condizioni di lavoro e incarichi  | 0,00                        | 12.291.873,37               |                                  |                                  |                                  |                                  | 12.291.873,37               |   |   |
| - Fondo premialità e fasce  | 0,00                        | 10.202.356,66               |                                  |                                  |                                  |                                  | 10.202.356,66               |   |   |
| <b>TOTALE</b>   |                             |                             |                                  |                                  |                                  |                                  |                             |   |   |

Dati sull'occupazione al 31/12/2018

## PERSONALE DIPENDENTE (\*) (Conto Annuale)

| Tipologia di personale      | T1                      |  | T12                     |  | T12              | T13                                  |                         |
|-----------------------------|-------------------------|--|-------------------------|--|------------------|--------------------------------------|-------------------------|
|                             | Personale al 31/12/2017 | di cui Personale Part Time al 31/12/2017 | Personale al 31/12/2018 | di cui Personale Part Time al 31/12/2018 | Numero Mensilità | Totale spese a carattere stipendiale | Totale spese accessorie |
| <b>RUOLO SANITARIO</b>      |                         |  |                         |  |                  |                                      |                         |
| Dirigenza                   |                         |  |                         |  |                  |                                      |                         |
| - Medico veterinaria        | 981,36                  | 4  | 1043,78                 |  |                  |                                      |                         |
| - Sanitaria                 | 85,9                    | 1  | 83,63                   |  |                  |                                      |                         |
| Comparto                    |                         |  |                         |  |                  |                                      |                         |
| - Categoria Ds              | 60                      | 1  | 54                      |  |                  |                                      |                         |
| - Categoria D               | 2239,37                 | 108                                      | 2347,13                 |  |                  |                                      |                         |
| - Categoria C               | 124                     | 1  | 100                     |  |                  |                                      |                         |
| - Categoria Bs              | 1                       |  | 1                       |  |                  |                                      |                         |
| <b>RUOLO PROFESSIONALE</b>  |                         |  |                         |  |                  |                                      |                         |
| Dirigenza                   | 3                       |  | 3                       |  |                  |                                      |                         |
| Livello dirigenziale        |                         |  |                         |  |                  |                                      |                         |
| Comparto                    |                         |  |                         |  |                  |                                      |                         |
| - Categoria D               |                         |  |                         |  |                  |                                      |                         |
| <b>RUOLO TECNICO</b>        |                         |  |                         |  |                  |                                      |                         |
| Dirigenza                   | 3                       |  | 3                       |  |                  |                                      |                         |
| Livello dirigenziale        |                         |  |                         |  |                  |                                      |                         |
| Comparto                    |                         |  |                         |  |                  |                                      |                         |
| - Categoria Ds              | 2                       |  | 1                       |  |                  |                                      |                         |
| - Categoria D               | 48                      | 2  | 45                      |  |                  |                                      |                         |
| - Categoria C               | 94                      | 2  | 90                      |  |                  |                                      |                         |
| - Categoria Bs              | 100                     | 1  | 97                      |  |                  |                                      |                         |
| - Categoria B               | 187,39                  | 7  | 171,71                  |  |                  |                                      |                         |
| - Categoria A               | 227                     | 10                                       | 207                     |  |                  |                                      |                         |
| <b>RUOLO AMMINISTRATIVO</b> |                         |  |                         |  |                  |                                      |                         |
| Dirigenza                   | 10                      |  | 16,5                    |  |                  |                                      |                         |
| Livello dirigenziale        |                         |  |                         |  |                  |                                      |                         |
| Comparto                    |                         |  |                         |  |                  |                                      |                         |
| - Categoria Ds              | 29                      |  | 23                      |  |                  |                                      |                         |
| - Categoria D               | 105                     | 4  | 97                      |  |                  |                                      |                         |
| - Categoria C               | 105                     | 2  | 97,83                   |  |                  |                                      |                         |
| - Categoria Bs              | 26                      | 2  | 25                      |  |                  |                                      |                         |
| - Categoria B               | 96,29                   | 1  | 96,63                   |  |                  |                                      |                         |
| - Categoria A               | 32                      | 1  | 32                      |  |                  |                                      |                         |
|                             | 4559,31                 | 147                                      | 4635,21                 | 0  | 0                | 0                                    | 0                       |

(+) E' necessario comprendere anche il personale dipendente del comparto a tempo determinato però è rilevato nella Tabella 2 del conto annuale con diverso criterio (uomini - anno)



PERSONALE DIPENDENTE (Conto Annuale)

| Tipologia di personale      | T1A  | T1C  | T1A  | T1C  |
|-----------------------------|--|--|--|--|
|                             | Personale in comando al 31/12/2017 ad altri enti | Personale in comando al 31/12/2017 da altri enti | Personale in comando al 31/12/2018 ad altri enti | Personale in comando al 31/12/2018 da altri enti |
| <b>RUOLO SANITARIO</b>      |  |  |  |  |
| Dirigenza                   |  |  |  |  |
| - Medico veterinaria        |  |  |  |  |
| - Sanitaria                 | 1  |  | 3  |  |
| Comparto                    |  |  |  |  |
| - Categoria Ds              |  |  |  |  |
| - Categoria D               | 1  |  | 5  | 1  |
| - Categoria C               |  |  |  |  |
| - Categoria Bs              |  |  |  |  |
| <b>RUOLO PROFESSIONALE</b>  |  |  |  |  |
| Dirigenza                   |  |  |  |  |
| Livello dirigenziale        |  |  |  |  |
| Comparto                    |  |  |  |  |
| - Categoria D               |  |  |  |  |
| <b>RUOLO TECNICO</b>        |  |  |  |  |
| Dirigenza                   |  |  |  |  |
| Livello dirigenziale        |  |  |  |  |
| Comparto                    |  |  |  |  |
| - Categoria Ds              |  |  |  |  |
| - Categoria D               |  |  |  |  |
| - Categoria C               |  |  |  |  |
| - Categoria Bs              |  |  |  |  |
| - Categoria B               | 1  | 1  | 1  | 2  |
| - Categoria A               |  |  |  |  |
| <b>RUOLO AMMINISTRATIVO</b> |  |  |  |  |
| Dirigenza                   |  |  |  |  |
| Livello dirigenziale        |  |  |  |  |
| Comparto                    |  |  |  |  |
| - Categoria Ds              |  | 1  |  |  |
| - Categoria D               | 2  |  | 1  |  |
| - Categoria C               |  | 1  |  |  |
| - Categoria Bs              |  |  |  |  |
| - Categoria B               |  |  |  |  |
| - Categoria A               |  |  |  |  |

PERSONALE UNIVERSITARIO (Conto Annuale T1B)

| Tipologia di personale      | Personale al 31/12/2017 | di cui Personale a tempo parziale al 31/12/2017 | Personale al 31/12/2018 | di cui Personale a tempo parziale al 31/12/2018 |
|-----------------------------|-------------------------|---|-------------------------|---|
| <b>RUOLO SANITARIO</b>      |                         |   |                         |   |
| Dirigenza                   | 62                      |   | 62                      |   |
| Comparto                    |                         |   |                         |   |
| <b>RUOLO PROFESSIONALE</b>  |                         |   |                         |   |
| Dirigenza                   |                         |   |                         |   |
| Comparto                    |                         |   |                         |   |
| <b>RUOLO TECNICO</b>        |                         |   |                         |   |
| Dirigenza                   |                         |   |                         |   |
| Comparto                    |                         |   |                         |   |
| <b>RUOLO AMMINISTRATIVO</b> |                         |   |                         |   |
| Dirigenza                   |                         |   |                         |   |
| Comparto                    |                         |   |                         |   |



REGIONE ABRUZZO  
AZIENDA SANITARIA LOCALE N. 2  
LANCIANO-VASTO-CHIETI  
Via Martiri Lancianesi, 17/19  
66100 CHIETI

148

## Attestazione tempi di pagamento

Premesso che l'art. 41, comma 1 del Decreto Legge n. 66 del 24 aprile 2014 "*Misure urgenti per la competitività e la Giustizia Sociale*" convertito con modificazioni dalla Legge n. 89 del 23 giugno 2014 stabilisce che a decorrere dall'esercizio 2014, alle relazioni ai bilanci consuntivi o di esercizio delle Pubbliche Amministrazioni di cui all'art. 1, comma 2, del decreto legislativo 30 marzo 2001, n. 165, è allegato un prospetto, sottoscritto dal legale rappresentante e dal responsabile del servizio finanziario, attestante l'importo dei pagamenti relativi a transazioni commerciali effettuati dopo la scadenza dei termini previsti dal decreto legislativo 9 ottobre 2002, n. 231, nonché l'indicatore annuale di tempestività dei pagamenti di cui all'art. 33 del decreto legislativo n. 33 del 14/3/2013,

**si attesta**

quanto segue:

- l'importo dei pagamenti relativi alle transazioni commerciali effettuati nell'esercizio 2018 dopo la scadenza dei termini previsti dal Decreto Legislativo n. 231 del 9 ottobre 2002, risulta essere stato pari a € 294.521.750,91. La tabella che segue (Tab. 1) mostra il dettaglio dei pagamenti effettuati, distinti per anno di emissione della fattura:

Tabella 1

| Importo pagamenti effettuati dal 1/1/2018 al 31/12/2018 (distinti per anno di emissione della fattura) |                           |              |              |              |               |                |                |
|--|---------------------------|--------------|--------------|--------------|---------------|----------------|----------------|
| Codice Azienda   | Descr. Azienda            | Ante 2015    | 2015         | 2016         | 2017          | 2018           | Totale         |
| 202  | ASL Lanciano/Vasto/Chieti | 1.442.093,31 | 1.382.553,63 | 5.082.850,19 | 47.848.171,74 | 238.766.082,05 | 294.521.750,91 |

- l'indicatore annuale di tempestività dei pagamenti 2018 di cui all'art. 33 del decreto legislativo n. 33 del 14 marzo 2013, considerato il DPCM 22/9/2014, risulta essere pari a **10,17** giorni.

Nella tabella sottostante (Tab. 2) si riporta l'ITP annuale e trimestrali 2018, nonché annuale 2018:


Tabella 2

|                           |                              | Indicatore<br>annuale<br>tempi di<br>pagamento | Indicatore<br>trimestrale<br>tempi di<br>pagamento | Indicatore<br>trimestrale<br>tempi di<br>pagamento | Indicatore<br>trimestrale<br>tempi di<br>pagamento | Indicatore<br>trimestrale<br>tempi di<br>pagamento | Indicatore<br>annuale<br>tempi di<br>pagamento |
|---------------------------|------------------------------|--|--|--|--|--|--|
| <b>Codice<br/>Azienda</b> | <b>Descr. Azienda</b>        | <b>2017</b>                                    | <b>I trim.<br/>2018</b>                            | <b>II trim.<br/>2018</b>                           | <b>III trim.<br/>2018</b>                          | <b>IV trim.<br/>2018</b>                           | <b>2018</b>                                    |
| 202                       | ASL<br>Lanciano/Vasto/Chieti | 17,47  | 15,41  | 16,02  | 5,64   | 2,97   | 10,17  |

A riguardo si precisa che l'Azienda, ha intrapreso un percorso di miglioramento degli aspetti organizzativi e gestionali delle procedure legate al ciclo passivo; infatti la procedura AREAS è dotata di un procedimento in ordine al ciclo passivo, integrato nei passaggi di acquisto, scarico e fatturazione con operazioni automaticamente collegate fra loro mediante gli agganci simultanei dell'ordine-bolla-fattura che ha avuto come effetto il miglioramento dell'ITP passando da +17,47 a +10,17.

A tutt'oggi sono in corso studi per sviluppare ulteriormente le gestione del ciclo passivo attraverso una più attenta razionalizzazione dei processi, con l'obiettivo di semplificare le procedure a vantaggio della velocizzazione nelle comunicazioni e informazioni tra tutti i soggetti interessati, nonché alla minimizzazione dei flussi cartacei e la contestuale eliminazione delle attività ripetitive. Il tutto finalizzato ad accelerare le attività di liquidazione e pagamento delle fatture e, di conseguenza, a migliorare l'ITP fino ad arrivare al pagamento delle fatture nel rispetto dei tempi previsti dalle vigenti normative.

Chieti, li 27/04/2018

Il Dirigente Amministrativo  
UOC Contabilità e Bilancio  
dr. Tommaso  Tommasi



**DELIBERAZIONE  
DEL  
DIRETTORE GENERALE**

N. 201 DEL 27 GIU. 2019

**DELIBERA IMMEDIATAMENTE ESECUTIVA**

**Oggetto: Sostituzione Deliberazione n. 26 del 24/04/2019 - Conto di tesoreria dell'esercizio finanziario 2018.**

**IL DIRETTORE GENERALE f.f.**

Nella persona del Direttore Amministrativo Aziendale, Dr.ssa Giulietta Capocasa, per i poteri ad essa attribuiti ai sensi dell'art. 3, comma 6, del vigente Decreto Legislativo n. 502 del 30 dicembre 1992 e successive modifiche ed integrazioni;

**VISTA** l'allegata proposta di deliberazione di pari oggetto del Dirigente Amministrativo della U.O.C Contabilità e Bilancio, datata ;

**DATO ATTO** dell'attestazione di regolarità e legittimità dell'atto da parte del Dirigente Amministrativo della predetta Unità Operativa, come acquisita in calce alla proposta medesima;

**DELIBERA**

di fare integralmente propria la menzionata proposta di deliberazione, che forma parte integrante e sostanziale del presente atto, e di disporre in conformità della stessa.

**IL DIRETTORE GENERALE f.f.**

(Dr.ssa Giulietta Capocasa)



**Proposta di deliberazione**  
**per il**  
**Direttore Generale**

**Oggetto: Sostituzione Deliberazione n. 26 del 24/04/2019 - Conto di tesoreria dell'esercizio finanziario 2018.**

Il Dirigente Amministrativo della Unità Operativa Complessa "Contabilità e Bilancio" previa istruttoria e attestazione di legittimità e regolarità tecnica del provvedimento:

**PREMESSO** che con deliberazione del Direttore Generale n. 1394 del 30/11/2016, successivamente integrata con deliberazione n. 1014 del 7/9/2017, esecutive ai sensi di legge, venivano adottati ed approvati gli strumenti di programmazione 2017/2019, ossia: il piano strategico, il piano programmatico di esercizio 2017 e il bilancio pluriennale 2017/2019;

**RICHIAMATO** l'art. 40 della Legge Regionale 24/12/1996 n. 146 il quale:

- al comma 2 prevede che entro il 31 gennaio dell'anno successivo a quello cui si riferisce il conto o, comunque, entro 2 mesi dalla data di cessazione del servizio, il Tesoriere deve rendere conto della gestione della cassa relativa all'esercizio chiuso;
- al comma 3 prevede che il responsabile del competente Servizio dell'Azienda appone il visto di regolarità sul predetto conto, previo riscontro della corrispondenza tra le registrazioni contabili in suo possesso e quelle evidenziate dal Tesoriere;

**VISTO** che con e-mail PEC del 27/2/2019 l'Istituto Tesoriere, Banca Popolare dell'Emilia Romagna di Sassari, trasmetteva le risultanze, firmate digitalmente, del Conto del Tesoriere al 31 dicembre 2018;

**PRESO ATTO** che il Dirigente Amministrativo della UOC "Contabilità e Bilancio" in data 16/4/2019 apponeva sul conto reso dall'Istituto Tesoriere il prescritto visto di "accertata regolarità della gestione e corrispondenza dei dati riportati nel conto del Tesoriere con le scritture contabili dell'Azienda", ai sensi del comma 3 dell'art. 40 della Legge Regionale 24/12/1996, n. 146;

**VISTO** che con Deliberazione n. 26 del 24/04/2019, nel prendere atto del suddetto visto apposto dal Dirigente Amministrativo della UOC "Contabilità e Bilancio", si provvedeva ad approvare le risultanze contabili come comunicate dall'Istituto Tesoriere;



REGIONE ABRUZZO  
Azienda Sanitaria Locale n. 2 LANCIANO-VASTO-CHIETI  
Via Martiri Lancianesi n. 17/19 - 66100 Chieti  
C.F. e P. Iva 02307130696

149

**RITENUTO** di dover provvedere a sostituire la suddetta Deliberazione, in quanto solo successivamente ci si è avveduti del fatto che l'Istituto Tesoriere, nel comunicare le risultanze del conto al 31 Dicembre 2018, non aveva tenuto conto della nota Prot. N. 2543U19-CH del 17/01/19 allegata, con cui l'UOC Contabilità e Bilancio chiedeva il trasferimento, con data 31/12/2018, dell'importo di € 29.203,64 dal conto di T.U. n. 0076998 intestato alla ASL Lanciano/Vasto G.Liq. A95 al conto di T.U. n. 0306542 intestato alla ASL n. 02 Lanciano/Vasto/Chieti;

**VISTA** la successiva nota Prot. N. 27763U19-CH del 23/05/19 con cui l'UOC Contabilità e Bilancio, nel richiamare la propria precedente nota del 17/01/19, ha richiesto all'Istituto Tesoriere di rettificare la verifica di cassa al 31/12/2018 inviando una nuova verifica aggiornata il cui fondo di cassa sia pari ad € 67.968.281,67 e cioè al netto dell'importo di € 29.203,64 riconducibile alla gestione liquidatoria della ex ASL Lanciano/Vasto;

**VISTO** che con successiva e-mail PEC del 27/05/2019 l'Istituto Tesoriere, Banca Popolare dell'Emilia Romagna di Sassari, ha ritrasmesso le risultanze aggiornate, del Conto del Tesoriere al 31 dicembre 2018, i cui dati essenziali vengono di seguito riportati:

|                                     |                |
|-------------------------------------|----------------|
| <b>Fondo di cassa all'1/1/2018</b>  | 133.676.046,54 |
| Reversali riscosse                  | 673.779.457,92 |
| <b>Totale entrate</b>               | 807.455.504,46 |
| Mandati pagati                      | 739.487.222,79 |
| <b>Fondo di cassa al 31/12/2018</b> | 67.968.281,67  |

**PRESO ATTO** che il Dirigente Amministrativo della UOC "Contabilità e Bilancio" in data 27/05/2019 ha apposto sul conto reso dall'Istituto Tesoriere il prescritto visto di "*accertata regolarità della gestione e corrispondenza dei dati riportati nel conto del Tesoriere con le scritture contabili dell'Azienda*", ai sensi del comma 3 dell'art. 40 della Legge Regionale 24/12/1996, n. 146;

**RITENUTO** di dover prendere atto del suddetto visto di "*accertata regolarità della gestione e corrispondenza dei dati riportati nel conto del Tesoriere con le scritture contabili dell'Azienda*" apposto da responsabile del Servizio sul conto del Tesoriere relativo all'esercizio 2018, e di approvarne, per l'effetto, le risultanze come sopra indicate;

**VISTA** la Legge Regionale n. 146 del 24/12/1996;



REGIONE ABRUZZO  
Azienda Sanitaria Locale n. 2 LANCIANO-VASTO-CHIETI  
Via Martiri Lancianesi n. 17/19 - 66100 Chieti  
C.F. e P. Iva 02307130696

150

**PROPONE DI DELIBERARE QUANTO SEGUE:**

*per tutti i motivi esplicitati in narrativa e che debbono intendersi per integralmente riportati e trascritti nel presente dispositivo,*

1. di sostituire la Deliberazione n. 26 del 24/04/2019 con la presente;
2. di prendere atto del visto di *"accertata regolarità della gestione e corrispondenza dei dati riportati nel conto del Tesoriere con le scritture contabili dell'Azienda"* apposto in data 06/06/2019 dal Dirigente Amministrativo della UOC "Contabilità e Bilancio" sul conto reso dall'Istituto Tesoriere Banca Popolare dell'Emilia Romagna per l'esercizio 2018, e di approvarne, per l'effetto, le risultanze in premessa specificate;
3. di dichiarare la presente delibera immediatamente esecutiva, stante la necessità di definire l'intero procedimento in tempi rapidi.
4. La presente proposta di deliberazione consta di n. \_\_ pagine e di n. \_\_ allegati.

**L'Istruttore**

**dr. Gianpaolo Torriero**

data 27/06/2019

firma

**Il Dirigente Amministrativo  
UOC Contabilità e Bilancio  
(dr. Tommaso Iantomasi)**

data

27/06/2019

firma





### CONTROLLO DI BUDGET

Si attesta, previa verifica, che il costo derivante dal presente atto trova sufficiente capienza all'interno del budget assegnato sul C.E. n..... del bilancio (anno)

Il Direttore/Responsabile U.O. \_\_\_\_\_

Firma \_\_\_\_\_

### RISCONTRO CONTABILE

Si attesta l'esecuzione del riscontro di regolarità contabile e di verifica e/o effettuazione delle scritture contabili anche ai fini della liquidazione e del pagamento.

Reg. n. \_\_\_\_\_ del \_\_\_\_\_ € \_\_\_\_\_

Reg. n. \_\_\_\_\_ del \_\_\_\_\_ € \_\_\_\_\_

Il Direttore e/o Responsabile U.O.  
\_\_\_\_\_

Della suestesa deliberazione viene iniziata la pubblicazione il giorno

27 GIU. 2019 con prot. n. 346827

all'Albo della ASL per rimanere ivi affissa per 15 giorni consecutivi ai sensi della L. n. 267/2000 e della L.R. n. 28/1992.

La suestesa deliberazione diverrà esecutiva a far data dal decimo giorno successivo alla pubblicazione.

La suestesa deliberazione è stata dichiarata "immediatamente eseguibile".

Il Funzionario preposto



| SCHEDA CONTABILE  |   |  |  |  |  |
|---|---|--|--|--|--|
| PRIMA PARTE (A CURA DELLA UO PROPONENTE L'ATTO DELIBERATIVO)  |   |  |  |  |  |
| Importo spesa disposta col presente atto (iva inclusa)  | Aliquota IVA                                      | conto di COGE in cui la spesa è stata prevista   | Importo eventualmente non ricompreso negli stanziamenti di bilancio            | descrizione della modalità di finanziamento dell'importo eccedente | Fonti di finanziamento finalizzate- progetti obiettivo e/o fondi finalizzati (Indicare estremi atto Regionale e Aziendale di concessione/destinazione del finanziamento, ecc.) |
| <i>NON COMPORTA SPESE</i>   |   |  |  | Riduzione spesa già stanziata (indicare quale)                     |  |
|   |   |  |  | Contributo (vedi colonna successiva)                               |  |
| Il Direttore della U.O. proponente _____  |   |  |  |  |  |
| Data <i>27/06/2019</i>  |   |  |  |  |  |
| SECONDA PARTE (A CURA DELLA UO BILANCIO)  |   |  |  |  |  |
| CONTO DI CO.GE.   | CAPIENZA VOCE DI CONTO (Indicare Sì/No e Importo) | <del>CAPIENZA FONDI FINANZIAMENTO SPECIFICO (Indicare L.P. o fondo specifico di finanziamento)</del> | <del>IMPORTO NON COPERTO (Indicare Importo fuori previsione di Bilancio)</del> |  |  |
|   |   |  |  |  |  |
|   |   |  |  |  |  |
|   |   |  |  |  |  |
| Si attesta, previa verifica, che il costo derivante dal presente atto TROVA/NON TROVA (barrare la voce che non interessa) capienza all'interno del budget assegnato sul C.E. del bilancio _____ (indicare anno), come da tabella che precede. |   |  |  |  |  |
| Il Dirigente della U.O.C. Contabilità e Bilancio _____  |   |  |  |  |  |
| Data _____  |   |  |  |  |  |

05387-0521/0000/00 20190524 T2TBED 20190524173825WP662PKGWJPK0WMUKK3QRF-1.TXT  
 PAGINA 1 PROCEDURA TESORERIA 2000  
 05387 BPER BANCA S.P.A. VERIFICA DI CASSA 31.12.2018 AGGIORNATA AL 24.05.2019  
 TESORERIA 00521 AVEZZANO SEDE  
 ENTE 8130301 ASL 2 LANCIANO VASTO CHIETI  
 2018 ESERCIZIO

|  |                           |                            |
|--|---------------------------|----------------------------|
| E N T R A T E                              | CONTO DI DIRITTO          | CONTO DI FATTO             |
| FONDO DI CASSA DELL'ESERCIZIO 2017         | 133.676.046,54            | 133.676.046,54             |
| REVERSALI EMESSE                           | 673.779.457,92            | 673.779.457,92             |
| RISCOSSO<br>DA RISCOUOTERE<br>A COPERTURA  |                           |                            |
| RISCOSSIONI DA REGOLARIZZARE CON REVERSALI |                           |                            |
| TOTALE DELLE ENTRATE                       | 807.455.504,46            | 807.455.504,46             |
| U S C I T E                                | CONTO DI DIRITTO          | CONTO DI FATTO             |
| DEFICIT DI CASSA DELL'ESERCIZIO 2017       |                           |                            |
| MANDATI EMESSI                             | 739.487.222,79            | 739.487.222,79             |
| PAGATI                                     |                           |                            |
| DA PAGARE<br>A COPERTURA                   |                           |                            |
| PAGAMENTI DA REGOLARIZZARE CON MANDATI     |                           |                            |
| TOTALE DELLE USCITE                        | 739.487.222,79            | 739.487.222,79             |
| SALDO RISULTANTE DAL CONTO DI DIRITTO      | 67.968.281,67             | 67.968.281,67              |
| SALDO RISULTANTE DAL CONTO DI FATTO        |                           |                            |
| FIDO CONCESSO                              |                           |                            |
| IL SEGRETARIO                              | IL DIRETTORE / IL PRESIDE | IL TESORIERE / IL CASSIERE |

VISTA DI REGOLAZIONE

ACCERTATA LA REGOLAZIONE DELLA GESTIONE E LA  
CORRESPONDENZA DEI DATI RIFORMATI NELLE PRESENTI  
PAGINE CON LE SEMBRATE COMPAGNIE DELL'AZIENDA

CHIETI, 21/05/2019

pagina p

Il Dirigente Amministrativo  
(Dott. Tommaso Antonucci)

33  
00

05387-0521/0000/00 20190524 T2BPSTV1  
BPER BANCA S.P.A.  
TESORERIA 0521 AVEZZANO SEDE  
ENTE 8130301 - ASL 2 LANCIANO VASTO CHIETI

PROCEDURA TESORERIE - ESERCIZIO 2018  
VERIFICA DI CASSA DEL 31/12/2018 AGGIORNATA AL 24/05/2019  
RICONCILIAZIONE SALDI

| SITUAZIONE AL 31/12/2018  | TOTALI        | DI CUI TOTALE<br>SOMME VINCOLATE |
|---|---------------|----------------------------------|
| SALDO BANCA D'ITALIA SUL CONTO DI CONTABILITA' SPECIALE N. 0306542  | 67.879.155,28 |                                  |
| OPERAZIONI DEL TESORIERE DA REGOLARIZZARE IN B.I.:                  |               |                                  |
| SBILANCIO DEL GIORNO (MOD. 62 S.C.)                                 | 89.126,39     |                                  |
| GIROFONDI DEL GIORNO  |               |                                  |
| ALTRE OPERAZIONI DELLA BANCA D'ITALIA NON REGISTRATE DAL TESORIERE: |               |                                  |
| ACCREDITI DEL GIORNO  |               |                                  |
| ADDEBITI DEL GIORNO   |               |                                  |
| SALDO BANCA D'ITALIA AGGIORNATO (1)                                 | 67.968.281,67 |                                  |
| ALTRE OPERAZIONI REGOLATE IN B.I. ANNO SUCCESSIVO:<br>PAGAMENTI     |               |                                  |
| ANNULLO PAGAMENTI   |               |                                  |
| INCASSI   | 29.203,64     |                                  |
| ANNULLO INCASSI   | 29.203,64-    |                                  |
| ALTRE OPERAZIONI  |               |                                  |
| SALDO BANCA D'ITALIA RICONCILIATO ALLA FINE ESERCIZIO (2)           | 67.968.281,67 |                                  |
| SALDO COMPLESSIVO CONTI CORRENTI C/O TESORIERE AL 31/12             | 40.002,85     |                                  |
| ADDEBITI DA CONTABILIZZARE NEI CONTI DI TESORERIA                   |               |                                  |
| ACCREDITI DA CONTABILIZZARE NEI CONTI DI TESORERIA ***              | 40.002,85-    |                                  |
| ALTRE OPERAZIONI  |               |                                  |
| SALDO COMPLESSIVO CONTI TESORERIA RICONCILIATO (5)                  |               |                                  |
| TOTALE VERIFICA DI CASSA (SALDO DI FATTO) = (1) + (5)               | 67.968.281,67 |                                  |
| SOMME INDISPONIBILI PER PIGNORAMENTI E ALTRI IMPEGNI                |               |                                  |
| VINCOLI UTILIZZATI  | 3.938.357,91  |                                  |
| ANTICIPAZIONE UTILIZZATA  |               |                                  |
| ANTICIPAZIONE ACCORDATA/FIDO ACCORDATO                              |               |                                  |

IL TESORIERE 05387 - BPER BANCA S.P.A.

05387-0521/0000/00 20190524 T2BPSTV1 PROCEDURA TESORERIE - ESERCIZIO 2018  
BPER BANCA S.P.A. VERIFICA DI CASSA DEL 31/12/2018 AGGIORNATA AL 24/05/2019  
RICONCILIAZIONE SALDI

TESORERIA 0521 AVEZZANO SEDE  
ENTE 8130301 - ASL 2 LANCIANO VASTO CHIETI

RIEPILOGO SALDI DI CONTO CORRENTE

| FIL   | C/CORRENTE | TIPO | SALDO     | C/CORRENTE |
|-------|------------|------|-----------|------------|
| 00813 | 549294     | ORD  | 40.002,85 |            |
| 00813 | 549295     | VIN  | 0,00      |            |
| 00813 | 549296     | ANT  | 0,00      |            |

TOTALE 40.002,85 DI CUI VINCOLI 0,00

**Oggetto:** POSTA CERTIFICATA: I: POSTA CERTIFICATA: Rif: POSTA CERTIFICATA: Ente 8130301 - verifica di cassa al 31/12/2018 - URGENTE  
**Mittente:** "Per conto di: bilancioecontabilita@pec.asl2abruzzo.it" <posta-certificata@pec.aruba.it>  
**Data:** 28/05/2019, 08:22  
**A:** "Tommaso Iantomasi" <tommaso.iantomasi@asl2abruzzo.it>, "Gianpaolo Torriero" <gianpaolo.torriero@asl2abruzzo.it>

### Messaggio di posta certificata

---

Il giorno 28/05/2019 alle ore 08:22:30 (+0200) il messaggio "I: POSTA CERTIFICATA: Rif: POSTA CERTIFICATA: Ente 8130301 - verifica di cassa al 31/12/2018 - URGENTE" è stato inviato da "bilancioecontabilita@pec.asl2abruzzo.it" indirizzato a:  
gianpaolo.torriero@asl2abruzzo.it tommaso.iantomasi@asl2abruzzo.it  
Il messaggio originale è incluso in allegato.  
Identificativo messaggio: opec2891.20190528082230.09553.207.1.65@pec.aruba.it

— postacert.eml —

---

**Oggetto:** I: POSTA CERTIFICATA: Rif: POSTA CERTIFICATA: Ente 8130301 - verifica di cassa al 31/12/2018 - URGENTE  
**Mittente:** "PEC Bilancio ASL2" <bilancioecontabilita@pec.asl2abruzzo.it>  
**Data:** 28/05/2019, 08:22  
**A:** "Tommaso Iantomasi" <tommaso.iantomasi@asl2abruzzo.it>, "Gianpaolo Torriero" <gianpaolo.torriero@asl2abruzzo.it>

#### Ufficio Segreteria

U.O.C. Contabilità e Bilancio  
A.S.L. 2 Lanciano - Vasto - Chieti  
[bilancioecontabilita@pec.asl2abruzzo.it](mailto:bilancioecontabilita@pec.asl2abruzzo.it)

[segreteria.bilancio@asl2abruzzo.it](mailto:segreteria.bilancio@asl2abruzzo.it)

Tel. 0871 - 35 77 50  
Fax. 0871 - 35 87 08

La presente comunicazione, che potrebbe contenere informazioni riservate e/o protette da segreto professionale, è indirizzata esclusivamente ai destinatari della medesima qui indicati. Nel caso in cui abbiate ricevuto per errore la presente comunicazione, vogliate cortesemente darcene immediata notizia, rispondendo a questo stesso indirizzo e-mail, e poi procedere alla cancellazione di questo messaggio dal Vostro sistema.

Ai sensi dell'art. 616 C.P. e ai sensi del D. Lgs. 196/2003, è strettamente proibito qualsiasi uso, comunicazione, copia o diffusione dei contenuti di questa comunicazione da parte di chi la abbia ricevuta per errore o in violazione degli scopi della presente.

Si fa, inoltre, presente che l'indirizzo di posta elettronica da cui è stata inviata la presente comunicazione è Aziendale e non personale; pertanto qualsiasi comunicazione inviata può essere letta anche da incaricati aziendali diversi dal suo utilizzatore principale.

This communication, that may contain confidential and/or legally privileged information, is intended solely for the use of the intended addressees. If you have received this communication in error, please notify us immediately by responding to this email and then delete it from your system. Any use, disclosure, copying or distribution of the contents of this communication by a not-intended recipient or in violation of the purposes of this communication is strictly prohibited and may be unlawful.

**Da:** Per conto di: tesorerie.enti@pec.gruppobper.it [mailto:posta-certificata@pec.actalis.it]  
**Inviato:** lunedì 27 maggio 2019 15:48



**A:** bilanciocontabilita@pec.asl2abruzzo.it

**Oggetto:** POSTA CERTIFICATA: Rif: POSTA CERTIFICATA: Ente 8130301 - verifica di cassa al 31/12/2018 - URGENTE

## Messaggio di posta certificata

---

Il giorno 27/05/2019 alle ore 15:47:44 (+0200) il messaggio "Rif: POSTA CERTIFICATA: Ente 8130301 - verifica di cassa al 31/12/2018 - URGENTE" è stato inviato da "[tesorerie.ent@pec.gruppobper.it](mailto:tesorerie.ent@pec.gruppobper.it)"

indirizzato a:

[bilanciocontabilita@pec.asl2abruzzo.it](mailto:bilanciocontabilita@pec.asl2abruzzo.it)

Il messaggio originale è incluso in allegato.

Identificativo messaggio: [opcec290.20190527154744.08135.05.1.61@pec.actalis.it](mailto:opcec290.20190527154744.08135.05.1.61@pec.actalis.it)

--- ForwardedMessage.eml ---

**Oggetto:** Rif: POSTA CERTIFICATA: Ente 8130301 - verifica di cassa al 31/12/2018 - URGENTE

**Mittente:** <[tesorerie.ent@pec.gruppobper.it](mailto:tesorerie.ent@pec.gruppobper.it)>

**Data:** 27/05/2019, 15:47

**A:** <[bilanciocontabilita@pec.asl2abruzzo.it](mailto:bilanciocontabilita@pec.asl2abruzzo.it)>

Buon giorno,

vi informiamo che quanto da voi richiesto è presente in tesoreria online gestione flussi in data 24 05 2019 come confermato telefonicamente con Il sig. Torriero

Cordiali saluti

Antonio Dau

Ufficio Tesoreria Enti Sardegna

T. 0792844337

Via Umana 9 - 07100 Sassari

bper.it

**BPER:**

Services

-----"Per conto di: [bilanciocontabilita@pec.asl2abruzzo.it](mailto:bilanciocontabilita@pec.asl2abruzzo.it)" <[posta-certificata@pec.aruba.it](mailto:posta-certificata@pec.aruba.it)> ha scritto: -----

Per: "Banca BPER" <[tesorerie.ent@pec.gruppobper.it](mailto:tesorerie.ent@pec.gruppobper.it)>

Da: "Per conto di: [bilanciocontabilita@pec.asl2abruzzo.it](mailto:bilanciocontabilita@pec.asl2abruzzo.it)" <[posta-certificata@pec.aruba.it](mailto:posta-certificata@pec.aruba.it)>

Data: 27/05/2019 09.56

Oggetto: POSTA CERTIFICATA: Ente 8130301 - verifica di cassa al 31/12/2018 - URGENTE

## Messaggio di posta certificata

---

Il giorno 27/05/2019 alle ore 09:43:46 (+0200) il messaggio "Ente 8130301 - verifica di cassa al 31/12/2018 - URGENTE" è stato inviato da "[bilanciocontabilita@pec.asl2abruzzo.it](mailto:bilanciocontabilita@pec.asl2abruzzo.it)"

indirizzato a:

[tesorerie.ent@pec.gruppobper.it](mailto:tesorerie.ent@pec.gruppobper.it)



Il messaggio originale è incluso in allegato.  
Identificativo messaggio: opec2891.20190527094346.09741.876.1.64@pec.aruba.it

----- Message from "bilanciocontabilita\@pec.asl2abruzzo.it"  
<bilanciocontabilita@pec.asl2abruzzo.it> on Mon, 27 May 2019 09:43:46 +0200 -----

**To:** "Banca BPER" <tesorerie.enti@pec.gruppobper.it>

**Subject:** Ente 8130301 - verifica di cassa al 31/12/2018 - URGENTE

Alla c.a dr.ssa Carta.

Buongiorno,  
facendo seguito alla mail pec del 24/05/2019 con la quale è stato inviato il raccordo di riconciliazione al 31/12/2018, si richiede, per le giuste esigenze del nostro collegio sindacale, anche l'invio del consueto prospetto riepilogativo della verifica di cassa al 31/12/2018 per l'ente 8130301 aggiornato.

In attesa di un sollecito riscontro, si porgono distinti saluti.

UOC Contabilità e Bilancio  
Gianpaolo Torriero  
gianpaolo.torriero@asl2abruzzo.it  
0871.358787

[allegato "dati-cert.xml" rimosso da Antonio Dau/BPERSERVICES/GBBPER/IT]

-- Allegati: -----

|                      |           |
|----------------------|-----------|
| dati-cert.xml        | 1,0 kB    |
| postacert.eml        | 30,4 kB   |
| dati-cert.xml        | 906 bytes |
| ForwardedMessage.eml | 16,5 kB   |







REGIONE ABRUZZO  
AZIENDA SANITARIA LOCALE N. 2  
LANCIANO-VASTO-CHIETI  
Via Martiri Lancianesi, 17/19  
66100 CHIETI

59

**UOC Contabilità e Bilancio**  
**fax 0871/358708**

## RELAZIONE SUI DATI DEL SISTEMA INFORMATIVO DELLE OPERAZIONI DEGLI ENTI PUBBLICI (SIOPE) ESERCIZIO FINANZIARIO 2018

Il Sistema informativo delle operazioni degli enti pubblici (SIOPE) rileva, in attuazione dell'articolo 14, commi da 6 a 11, della legge 31 dicembre 2009, n.196, gli incassi e i pagamenti effettuati dai tesoriери di tutte le amministrazioni pubbliche.

La norma persegue lo scopo di garantire la rispondenza dei conti pubblici ai parametri previsti dall'art. 104 del Trattato di Maastricht: a tal fine tutti gli incassi e i pagamenti delle amministrazioni pubbliche devono essere codificati con criteri uniformi su tutto il territorio nazionale e i tesoriери/cassieri degli enti non possono dare corso alle operazioni prive della codifica.

Il SIOPE rappresenta uno strumento fondamentale per il monitoraggio dei conti pubblici, attraverso la rilevazione in tempo reale del fabbisogno delle Amministrazioni Pubbliche e l'acquisizione delle informazioni necessarie ad una più puntuale predisposizione delle statistiche trimestrali di contabilità nazionale, ai fini della verifica delle regole previste dall'ordinamento comunitario (procedura su disavanzi eccessivi e Patto di stabilità e crescita). Partito nel 2003 con riferimento ai pagamenti del Bilancio dello Stato, il SIOPE è stato oggetto di una gestione sperimentale nel 2005 che ha coinvolto 49 Enti tra Regioni, Enti locali ed Università. I risultati positivi della sperimentazione hanno consentito l'avvio a regime del SIOPE nel 2006 per le Regioni, le Province, i Comuni con popolazione superiore a 20.000 abitanti e le Università. Gradualmente, il SIOPE è stato esteso a tutte le Amministrazioni Pubbliche e, dal 1° gennaio 2011, anche alle Aziende Sanitarie.

Successivamente, l'art. 1, comma 533, della legge 11 dicembre 2016 (legge di bilancio 2017), ha previsto l'evoluzione della rilevazione SIOPE in SIOPE+, al fine di migliorare il monitoraggio dei tempi di pagamento dei debiti commerciali delle amministrazioni pubbliche attraverso l'integrazione delle informazioni rilevate da SIOPE con quelle delle fatture passive registrate dalla Piattaforma elettronica (PCC) e, in prospettiva, di seguire l'intero ciclo delle entrate e delle spese.

Per tale ragione le spese pagate e le entrate incassate, conformemente a quanto disposto dalla normativa vigente, vengono classificate, registrate e rilevate attraverso i codici gestionali del SIOPE, uniformi su tutto il territorio nazionale.

Tali codici gestionali, applicati su ogni singolo flusso di cassa, vengono rilevati dal Tesoriere e da questi vengono comunicati alla Banca d'Italia.

Al fine di verificare se i dati trasmessi dal Tesoriere sono allineati con quelli rilevati dall'Azienda sono stati redatti due prospetti riepilogativi: uno per gli incassi (Allegato A) e uno per i pagamenti (Allegato B), che si allegano alla presente relazione.

Tali prospetti relativi all'anno 2018, evidenziano le scritture contabili effettuate dall'Azienda rilevate attraverso la codifica gestionale SIOPE che, messi in relazione con i prospetti SIOPE scaricati dal sito della R-G.S. (dati trasmessi dal Tesoriere alla Banca d'Italia) Allegato AA (per gli

incassi) e Allegato BB (per i pagamenti), potrebbero mettere in luce eventuali disallineamenti che possono verificarsi in termini di registrazione dei pagamenti e degli incassi.

**VALORI DELLE ENTRATE – TABELLA A) = TABELLA AA)**

La classificazione delle riscossioni, per come rilevate nelle scritture contabili aziendali sono assolutamente coincidenti con quelle rilevate attraverso i codici gestionali comunicati al Tesoriere  
Il totale generale incassato nell'anno 2018 è pari ad € 673.808.661,56


**VALORI DELLA SPESA – TABELLA B) = TABELLA BB)**

La classificazione dei pagamenti, per come rilevate nelle scritture contabili aziendali sono assolutamente coincidenti con quelle rilevate attraverso i codici gestionali comunicati al Tesoriere e da questi al SIOPE Banca d'Italia.  
Il totale generale pagato nell'anno 2018 è pari ad € 739.487.222,79

Alla luce di quanto sopra detto e per come attestato e dimostrato nelle tabelle allegate, la rilevazione con i codici gestionali utilizzati per il SIOPE è correttamente applicata dall'Amministrazione aziendale, che sin dall'esercizio 2011 ha introdotto l'obbligatorietà della codifica SIOPE.

Chieti, 27 aprile 2019

Il Dirigente Amministrativo  
UOC Contabilità e Bilancio  
dr. Tommaso Santomasì





REGIONE ABRUZZO  
**Azienda Sanitaria Locale n. 02 LANCIANO-VASTO-CHIETI**

Sede legale: Via Martiri Lancianesi, 17/19 – 66100 CHIETI CF e PI 02307130696

**U.O.C. AFFARI GENERALI E LEGALI**

Tel. 0871.358755 – 0871.358703 – Fax: 0871.357978

prot. n. 16119/ i

Chieti, 25/03/2019

Ala U.O.C. Contabilità e Bilancio

*trasmessa a mezzo e-mail:*  
[segreteria.bilancio@asl2abruzzo.it](mailto:segreteria.bilancio@asl2abruzzo.it)  
[tommaso.iantomasi@asl2abruzzo.it](mailto:tommaso.iantomasi@asl2abruzzo.it)

**OGGETTO: Bilancio d'esercizio 2018 (attività preliminari alla chiusura). Rif. Vs. nota prot. n. 14265u19 del 14.03.2019.-**

Si riscontra la nota in oggetto per significare come, alla luce dei dati in possesso di questo Ufficio, l'ammontare del fondo rischi per l'anno 2018, tenuto conto, tra l'altro, delle controversie pendenti (v. allegato 1) e di quelle giudiziali e stragiudiziali formulate nel corso dello scorso esercizio finanziario (v. allegato 2), è prudenzialmente stimabile in circa €/**20.000** per tutte le ragioni che di seguito verranno esplicitate.

Preliminarmente va precisato che la determinazione del fondo, sulla scorta delle plurime indicazioni rimesse dalla Corte dei Conti in sede consultiva e in coerenza con le raccomandazioni dedotte sul punto dal Collegio Sindacale (v. da ultimo verbale n. 1/2018), è stata declinata avendo in considerazione non solo rischi connotati da un alto grado "probabilistico" di soccombenza, ma anche quelli "potenziali" ovvero solo "possibili" e, comunque, in ragione dell'entità e della diversa tipologia di contenzioso giudiziale e stragiudiziale insorto e definitosi nel corso dell'annualità 2018, nonché della mutevolezza degli orientamenti giurisprudenziali intervenuti.

Dunque, proprio nell'intento di fornire piena contezza circa le modalità ed i criteri di quantificazione delle somme oggetto di accantonamento, si è proceduto alla ripartizione del contenzioso in essere alla data del 31.12.2018 suddividendolo per cd. "macroaree di riferimento" (Pubblico Impiego, Medicina Convenzionata, ritardato pagamento fornitori, Erogatori Privati, risarcimento danni per RCT non coperti da garanzia assicurativa e risarcimento danni per RCT riferito ed imputabile al periodo di vigenza della copertura assicurativa con la Compagnia FARO Spa, oggi in liquidazione coatta amministrativa) apprezzando, per ognuna di esse, i dati di stima che di seguito sono espressi.

**a) Contenzioso relativo al personale dipendente (Pubblico Impiego)**

Rispetto a tale paragrafo, tenuto conto, tra l'altro, del considerevole numero di controversie di natura giudiziale e stragiudiziale avviate dal personale dipendente per mancato pagamento di indennità a vario titolo rivendicate, si reputa congruo stimare un accantonamento complessivo di €/**000 1.500**, inclusivo della somma pari ad € 500.000,00, da riferire a rischi solo possibili e non già altamente probabili.

In particolare assumono rilievo le pretese economiche avanzate dal personale dipendente in relazione a richieste di pagamento di indennità accessorie formulate in massima parte dai

lavoratori "turnisti" operanti nei PP.OO. aziendali (straordinario, pronta reperibilità, indennità di rischio radiologico ecc..).

In tale contesto una particolare notazione deve essere dedicata alla pulviscolare produzione di domande giudiziali e stragiudiziali introdotte alla data del 31.12.2017, riferite alle operazioni di vestizione/svestizione in concomitanza dell'inizio e della fine del turno di servizio da parte dei dipendenti di questa Azienda, rispetto alle quali non può, alla luce di quanto di seguito sarà rappresentato, non essere previsto un significativo accantonamento.

Invero, pur in presenza di un consolidato orientamento espresso sino ad ora dai Giudici di merito in termini adesivi alle posizioni aziendali (v. *ex multis* sentenza C. Appello l'Aquila n. 266/2016), si ritiene di non poter prescindere dal recentissimo pronunciamento della Corte di Cassazione n. 27799/2017 che, in antitesi rispetto a decisioni già assunte proprio in sede di legittimità, si è posta in termini sfavorevoli alla parte datoriale per casi omogenei a quelli di cui trattasi.

Ma vi è di più.

Tale sfavorevole interpretazione sembra essere stata recepita nella recente Ipotesi di CCNL del Comparto Sanità sottoscritta in data 23.02.,2018 la quale introduce, in forza delle previsioni di cui all'art. 27, espressamente il riconoscimento del tempo occorrente alle operazioni di vestizione/svestizione nei termini che seguono : *"..... Nei casi in cui gli operatori del ruolo sanitario e quelli appartenenti a profili del ruolo tecnico addetti all'assistenza, debbano indossare apposite divise per lo svolgimento della prestazione e le operazioni di vestizione e svestizione, per ragioni di igiene e sicurezza, debbano avvenire all'interno della sede di lavoro, l'orario di lavoro riconosciuto ricomprende fino a 10 minuti complessivi destinati a tali attività, tra entrata e uscita, purché risultanti dalle timbrature effettuate, fatti salvi gli accordi di miglior favore in essere.*

*Nelle unità operative che garantiscono la continuità assistenziale sulle 24 ore, ove sia necessario un passaggio di consegne, agli operatori sanitari sono riconosciuti fino ad un massimo di 15 minuti complessivi tra vestizione, svestizione e passaggi di consegne, purché risultanti dalle timbrature effettuate, fatti salvi gli accordi di miglior favore in essere."*

Ora è pur vero che, con effetto 01.01.2016, detto riconoscimento, gravido di conseguenze economiche ulteriori, dovrà trovare copertura all'interno dello stesso CCNL, ma nulla garantisce che tutto il periodo pregresso, per il quale opera il termine di prescrizione di durata quinquennale, non sia oggetto, così come in buona misura è già avvenuto, di contenzioso da parte di tutto il personale turnista, i cui esiti si profilano ora quanto mai sfavorevoli.

Ove poi si apprezzi compiutamente il fatto che, ad oggi, la casistica a disposizione (v. allegato 3) ha evidenziato una valorizzazione, in ragione d'anno, delle fasi di vestizione/svestizione per singolo lavoratore per un importo medio di € 950,00 e che i dipendenti effettivamente inclusi in tale regime orario sono più di 2000, appare quanto mai opportuno e prudente procedere all'accantonamento sopra indicato.

Ciò avendo presente che il trend giurisprudenziale in tema di pubblico impiego, in disparte i peculiari fenomeni appena richiamati, sta conoscendo, a livello aziendale, esiti in massima parte favorevoli e/o comunque in termini economicamente regressivi a fronte delle richieste originariamente introdotte dagli istanti.

#### **b) Medicina Convenzionata**

Per quanto attiene il contenzioso afferente tale branca, è da considerare il preoccupante grado di litigiosità manifestato dai Medici convenzionati, i quali periodicamente contestano la presunta non corretta applicazione dell'A.C.N. di categoria promuovendo numerosissime richieste

monitorie, la cui entità economica, sia pur di non particolare rilevanza, rischia di incidere comunque in termini di spesa complessiva per circa € 200.000, somma quest'ultima non comprimibile in considerazione non solo delle decisioni assunte dal Commissario *ad acta* per il Piano di Rientro in tema di *budget* di spesa regionale da destinare alla Medicina Convenzionata ma anche tenuto conto della persistente assenza di un aggiornato Accordo Integrativo Regionale e dei non chiari rilievi forniti in merito dall'Ufficio del Sub Commissario, Dr.ssa Giovanna Baraldi, giusta nota prot. n. 104686/COMM. (v. allegato 4).

Con riferimento a tale tipologia di contenzioso, per l'anno 2018, questo è da considerare come ancora connotato da "alto" grado probabilistico di soccombenza e pertanto sono stati previsti importi sufficienti a fronteggiare tali rischi, così da scongiurare "la possibilità di subire perdite addizionali rispetto agli ammontari stanziati".

**c) Ritardato/mancato pagamento ditte fornitrici e diritti degli ausiliari dell'appaltatore verso il committente**

Si stima altresì doversi prevedere congruo accantonamento in ragione degli oneri derivanti dal ritardato pagamento delle ditte fornitrici di beni e servizi, le quali, oltre al fatturato insoluto (alla data del 31.12.2018 era pari alla somma di € 129.786.266,29), richiedono, in caso di ritardato o mancato pagamento, anche il saldo degli oneri accessori, delle spese legali e degli ulteriori costi di giustizia.

In tale ambito non può parimenti essere sottaciuto il grado di forte litigiosità impresso dagli ex lavoratori della Coop. "Azzurra", in stato di Liquidazione Coatta Amministrativa, i quali, in parallelo alle procedure concorsuali in atto, hanno attivato plurime e separate richieste risarcitorie nei confronti di questa Azienda, nella qualità di committente dei ripassati rapporti negoziali con la citata Cooperativa, ai sensi degli artt. 414 c.p.c. e 1676 c.c., i cui esiti si stanno palesando come del tutto infausti.

I valori complessivi delle richieste giudiziali e stragiudiziali introdotte dagli ex lavoratori in argomento nel corso dell'anno 2018, in ragione di causali diverse e distinte dal fatturato insoluto di la Cooperativa in stato di liquidazione lamenta il mancato riconoscimento, è quantificabile in € 2.500.000,00 circa (v. allegato 5).

Di talché è prudenziale accantonare per i motivi di cui al punto sub c) la somma di €/000 3.000, e ciò al netto delle ulteriori e specifiche quote stanziata in separati fondi per le causali di cui al D.Lgs. n. 231/2001 e s.m.i..

L'entità di quanto accantonato per detta causale è da considerarsi come congruo e coerente laddove la U.O.C. Contabilità e Bilancio e le altre UU.OO. aziendali assumano, nel solco delle iniziative già assunte in passato, soluzioni deflattive, in tal modo riducendo il novero dei procedimenti monitori ed esecutivi che andrebbero a generare maggiori oneri per l'Azienda.

**d) Contenzioso con gli Erogatori Privati**

Per quanto riguarda le posizioni di credito vantate dalle strutture private accreditate, si evidenzia come nel corso degli anni pregressi sia stata esperita una significativa attività deflattiva volta a scongiurare il ricorso all'A.G., il che avrebbe cagionato evidenti ulteriori oneri in capo a questo Ente.

Va poi evidenziata la confortante e decisiva conclusione dei plurimi giudizi avanti il CdS incardinati dagli Erogatori Privati con riguardo ai *budget* di spesa per l'anno 2008, il cui esito – del tutto infausto per i predetti – ha avuto l'effetto di ancorare le previsioni di spesa ai limiti di bilancio all'epoca certificati.

Parimenti si sottolinea come i contenziosi rinvenienti in massima parte dal triennio contrattuale 2005/2007 stiano avendo un esito sostanzialmente positivo, il che induce per una prognosi fausta dei giudizi.

In ragione di tutto quanto sopra e tenuto conto del numero dei giudizi ancora pendenti avanti il Tribunale di Chieti nonché delle residuali richieste di pagamento maggiorate di interessi e spese legali ad oggi notificate dai titolari di tali strutture private accreditate, si ritiene sia possibile contenere l'accantonamento per l'anno 2018 in un importo pari a € 300.000.

**e) Risarcimento danni per RCT non coperta da garanzia assicurativa**

Ai fini della determinazione degli accantonamenti aventi ad oggetto le controversie di cui al presente paragrafo, occorre preliminarmente considerare quei sinistri già oggetto di copertura assicurativa, le cui polizze – tutte riferibili agli esercizi pregressi – risultano connotate da massimali non congrui rispetto alle voci di danno attualmente riconoscibili e liquidate in sede di giudizio.

Invero, nonostante i danni cagionati a terzi siano stati nel tempo debitamente assicurati, i massimali relativi al periodo 1995/2004 si sono palesati come del tutto carenti a fronte dell'attuale potenziale rischio. Ne è prova il contratto assicurativo per Responsabilità Civile verso Terzi n. 028/00289022 (rinumerato 028/00300835), stipulato con la compagnia Assitalia per il periodo dal 31.12.2004 al 31.12.2007, che, con riguardo ai sinistri "pregressi" (ovvero richieste di risarcimento presentate durante il periodo di efficacia del contratto in relazione a fatti verificatisi in data antecedente l'effetto del contratto), risulta pressoché esaurito, di talché l'importo residuo posto a riserva dalla Compagnia per tutte le ipotesi residuali e non ancora evase e/o definite resta e resterà a carico dell'Azienda (v. allegato 6).

La stima dell'accantonamento in esame deve altresì ricomprendere il risarcimento danni non coperto da garanzia assicurativa – e quindi gravante direttamente in capo all'Azienda – in ragione dell'istituto della franchigia fissa e di quella aggregata previste nel contratto riferito al periodo 01.01.2012/30.06.2015 nonché quello della S.I.R. prevista con decorrenza 01.07.2015 per un importo pari a € 250.000,00 per sinistro, in forza dell'attuale rapporto negoziale.

Tale importo, in ragione delle richieste risarcitorie nel tempo pervenute ed in particolare di quelle formalizzate nel corso dell'anno 2018 (v. allegato 2), deve essere ragionevolmente stimato in misura non inferiore ad €/000 11.000, da considerare come inclusivo, per una somma pari ad € 1.500.000,00 circa, di quote a copertura anche dei rischi di soccombenza solo "possibili".

Tale valore, come detto, tiene conto della "sinistrosità" riferita agli esercizi pregressi, nonché in ragione dell'istituto della franchigia fissa e di quella aggregata previste nel contratto in essere con l'attuale Compagnia Assicuratrice, della fluttuante mutevolezza degli orientamenti giurisprudenziali in tema di cd. personalizzazione delle voci di danno e comunque, in via prudenziale, delle possibili ed ipotetiche future richieste risarcitorie per sinistri ccdd. "dormienti", rispetto ai quali ne appare tuttavia di difficile determinazione la stima in ordine al grado "probabilistico" di soccombenza.

**f) Liquidazione coatta FARO s.p.a.**

Ulteriori considerazioni merita la circostanza che la compagnia assicuratrice Faro S.p.A., contraente della polizza per Responsabilità Civile verso Terzi della ex ASL di Chieti per il periodo dal 30.04.2008 al 31.12.2011, con decreto del Ministero dello Sviluppo Economico in data 28.07.2011, pubblicato nella G.U. n. 185 del 10.08.2011, è stata posta in liquidazione coatta amministrativa.

In ragione di quanto sopra, relativamente al periodo dal 20.11.2011 al 31.12.2011, ai sensi dell'art. 169 del Codice delle assicurazioni, questo Ente risulta esposto in via diretta rispetto a tutti i sinistri già denunciati.

*SP*  
*Jr*

Al riguardo, va precisato che:

1. questa Azienda ha opportunamente e tempestivamente provveduto alla insinuazione nello stato passivo della sopra citata procedura concorsuale per un importo pari ad € 25.523.985,84;
2. questa U.O.C., con precedente nota prot. n. 20788U13-CH del 20.03.2013, aveva già reputato ragionevole prevedere un fondo per tale causale di rischio prudenzialmente stimabile all'epoca in €/000 12.000 nel Bilancio dell'anno 2012;
3. nel corso dell'anno 2015 sono state definite, in virtù di statuizioni giudiziarie e/o definizioni transattive, varie posizioni assicurative oggetto della insinuazione allo stato passivo di Faro per un importo complessivo pari ad € 1.123.517,15;
4. nel corso del 2015, sono tuttavia state intraprese azioni giudiziarie relative a richieste risarcitorie ricomprese nel periodo di gestione della FARO Spa, nonché a sinistri verificatisi sui precedenti contratti assicurativi (Assitalia-Generali-Nuova Tirrena), per valori indeterminati e oggi comunque non esattamente determinabili.

Tutto ciò posto, va altresì considerato che la conclusione della procedura concorsuale di che trattasi, nell'ambito della quale questo Ente esercita le proprie prerogative quale creditore di rango privilegiato, appare quanto mai complessa ed articolata ed i relativi esiti, in termini di recupero delle somme dovute, del tutto incerti e difficilmente valutabili a tutt'oggi.

Purtuttavia, con riferimento a tale procedura concorsuale, si evidenzia che, dall'esame dello stato passivo della LCA ed in ragione del giudizio di opposizione nel quale l'Azienda ha raggiunto un accordo con la Procedura concorsuale, i sinistri insinuati al passivo della LCA risultano ammontare a:

- € 18.456.726,00 in via condizionata per indennizzi sinistri garanzie indirette;
  - € 46.574,00 in via definitiva per indennizzi sinistri garanzie indirette;
  - € 638.775,20 che verrà ammesso in via definitiva per indennizzo sinistro garanzie indirette, all'esito del giudizio di opposizione al passivo;
  - € 7.176,00 in via definitiva per indennizzi sinistri garanzie dirette;
  - € 227.805,73 in via definitiva per rimborso premi;
- sicché, in ragione di tanto, l'importo ammesso in passivo risulta essere pari a complessivi € 19.377.056,93.

Nelle more di tutto quanto sopra, questa U.O.C. ha inteso includere, nell'ambito delle stime di rischio, anche ipotesi di soccombenza solo "possibili". Pertanto, a fronte dei 12.000.000,00 di euro all'epoca accantonati per la medesima causale, la somma di € 3.000.000,00 circa è riferibile ai rischi solo "possibili" anziché "probabili".

In particolare, nella valorizzazione di tale voce, è stata effettuata una ponderata valutazione sulla scorta dei sinistri già denunciati alla data del 31.12.2015, delle relative somme per cui questa Azienda ha già opportunamente e tempestivamente provveduto alla insinuazione nello stato passivo nella rispettiva procedura concorsuale e della conseguente possibilità di recupero, nonché della definizione giudiziaria e/o transattiva nel corso della medesima annualità di varie posizioni e comunque, in via prudenziale, delle possibili ed ipotetiche future richieste risarcitorie per sinistri cd. "dormienti", rispetto ai quali ne appare tuttavia di difficile determinazione la stima in ordine al grado "probabilistico" di soccombenza.

La determinazione e valorizzazione di tale stima, così come quella di cui al precedente punto sub e), è stata altresì stimata anche alla luce della sentenza del Tribunale di Chieti n. 245/2014, con la quale l'adita A.G.O., nel richiamare le decisioni della Corte di Cassazione n. 9198/99, n. 24791/08 e n. 11621/11 in ordine alla specifica problematica della responsabilità medica in caso di rapporto convenzionale tra strutture del SSN e Università, ha pienamente aderito e fatto proprio il principio per cui *"Nel caso in cui un paziente sia ricoverato in una struttura sanitaria gestita, in virtù di apposita convenzione, da un soggetto diverso dal proprietario, dei danni causati dai medici ivi operanti è tenuto a rispondere il soggetto che ha la diretta gestione dell'ospedale, e non il proprietario, in quanto è col primo e non col secondo che il paziente stipula, per il solo fatto dell'accettazione nella struttura, il contratto atipico di spedalità"* e, per l'effetto, ha

SA

Pa

dichiarato il difetto di legittimazione passiva dell'Azienda e conseguentemente accertato e dichiarato la responsabilità del Sanitario coinvolto e chiamato in causa condannandolo al risarcimento dei danni in favore degli attori.

Alla luce di tutto quanto precede e sulla scorta delle imprevedibili circostanze per come sopra tutte enumerate, si ritiene che, in via prudenziale, possa essere mantenuta accantonata la somma di **€/000 4.000** sul Bilancio 2018 anche tenuto conto della significativa previsione contrattuale prevista dal capitolato tecnico della vigente polizza per cui *la garanzia assicurativa opera per tutti i sinistri presentati all'Assicurato (ASL 02) per la prima volta durante il periodo di efficacia della presente assicurazione in relazione ai fatti colposi posti in essere durante il periodo di validità della stessa nonché per fatti colposi posti in essere in data non antecedente il 31.12.2005.*

Trattasi, invero, di clausola negoziale di assoluto rilievo atteso che, pur sussistendo gravose condizioni di garanzie che limitano la loro operatività ai soli casi riferiti a richieste risarcitorie di valore superiore a € 250.000,00, nel caso che ci occupa scongiura l'eventualità che ulteriori e non ancora conosciuti sinistri cc.dd. dormienti di rilevante entità, in precedenza non censiti e, per l'effetto, non insinuati nella LCA di Faro s.p.a., siano di fatto oggetto di copertura grazie alla retroattività della clausola citata.

\*\*\*\*\*

Tutto ciò precisato, nel sottolineare come in esito all'utilizzo del fondo rischi nell'anno 2018 residui una somma pari ad € 6.845.722,90, si reputa opportuno integrare il fondo in questione attraverso un ulteriore accantonamento pari ad € 13.154.277,10 così come in premessa già evidenziato ed ottenere, quindi, un importo complessivo del fondo pari ad **€/20.000**.

In particolare si ritiene dover procedere ai seguenti accantonamenti al fine di determinare lo stanziamento del fondo nella misura sopra indicata:

- Accantonamenti per cause civili e oneri processuali € 6.700.000,00;
- Accantonamenti per contenzioso personale dipendente € 900.000,00;
- Accantonamento per copertura diretta dei rischi (autoassicurazione) € 5.554.277,10;
- Accantonamenti per i rischi connessi all'acquisto di prestazioni sanitarie da privato € 0.

### 1) DEBITI E COSTI PER ACQUISTO DI PRESTAZIONI

Con riferimento a tale voce, si rappresenta che l'importo complessivo delle fatture ancora da ricevere per compensi a professionisti esterni (Avvocati) riferiti a prestazioni già eseguite al 31.12.2018 può essere valorizzato in complessivi **€ 143.703,23**, giusta prospetto riepilogativo che si allega sub 7, nel mentre l'importo delle fatture ancora da ricevere e riferite al servizio postale (Delivery e Pickup) ammonta a complessivi **€ 25.000,00**.

### 2) CREDITI E RICAVI PER PRESTAZIONI DI SERVIZI

Con riferimento a tale voce, si segnala che al 31.12.2015, sono state definiti da parte di questa U.O.C. diversi accordi transattivi con fornitori ed erogatori privati, rispetto ai quali le note di credito, per competenza, sono state direttamente gestite dalla U.O.C. G.A.C.E.P. sulla scorta delle disposizioni contenute negli atti deliberativi di riferimento.

### 3) RATEI PASSIVI

Rispetto ai ratei passivi, si trasmette (allegato sub 8) apposito prospetto riepilogativo delle locazioni immobiliari passive descrittivo degli estremi dell'immobile, del proprietario, della durata contrattuale nonché canone annuo corrisposto.

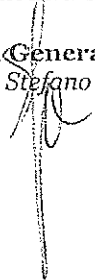


**4) RISCONTIATTIVI**

Relativamente ai ratei attivi, si trasmette (allegato sub 9) prospetto riepilogativo delle locazioni immobiliari attive contenente estremi dell'immobile, del locatario, della durata contrattuale nonché del canone annuo riscosso.

Nel restare a disposizione per eventuali ulteriori chiarimenti, si porgono distinti saluti.

**Il Direttore U.O.C. Affari Generali e Legali**  
*(Dr. Stefano SPADANO)*



*All. ti: ut supra*























| 197 | 198 | 199 | 200 | 201 | 202 | 203 | 204 | 205 | 206 | 207 | 208 | 209 | 210 | 211 | 212 | 213 | 214 | 215 | 216 | 217 | 218 | 219 | 220 | 221 | 222 | 223 | 224 | 225 | 226 | 227 | 228 | 229 | 230 | 231 | 232 | 233 | 234 | 235 | 236 | 237 | 238 | 239 | 240 | 241 | 242 | 243 | 244 | 245 | 246 | 247 | 248 | 249 | 250 |
|-----|-----|-----|-----|-----|-----|-----|-----|-----|-----|-----|-----|-----|-----|-----|-----|-----|-----|-----|-----|-----|-----|-----|-----|-----|-----|-----|-----|-----|-----|-----|-----|-----|-----|-----|-----|-----|-----|-----|-----|-----|-----|-----|-----|-----|-----|-----|-----|-----|-----|-----|-----|-----|-----|
| 197 | 198 | 199 | 200 | 201 | 202 | 203 | 204 | 205 | 206 | 207 | 208 | 209 | 210 | 211 | 212 | 213 | 214 | 215 | 216 | 217 | 218 | 219 | 220 | 221 | 222 | 223 | 224 | 225 | 226 | 227 | 228 | 229 | 230 | 231 | 232 | 233 | 234 | 235 | 236 | 237 | 238 | 239 | 240 | 241 | 242 | 243 | 244 | 245 | 246 | 247 | 248 | 249 | 250 |















\*\*\* STRUTTURE ACCREDITATE - CONTENZIOSO PENDENTE AL 31/12/2018 \*\*\* INCHI GRAVA SU FONDO RISCHI

| IN | STATO DEL CONTRO CONTRO | CORRE DELL'OGGETTO DEL CONTRACCIO     | ATTO QUANDO PUBBLICATO                      | DATE CARTELE (Dati Contenziosi) | SPERE LEGALI (Stipendi, Onorari, Spese) | PASIZIONE (Stipendi, Onorari, Spese) | ATTORIO (Procedimento)                           | AMMOZ (Competenza) | ANNOZ (Competenza) | RELAZIOZ (Stipendi, Onorari, Spese)                                    | LEGALE (Stipendi, Onorari, Spese)          | DELIBERA (Stipendi, Onorari, Spese) | PROV. (Stipendi, Onorari, Spese) | VALORE CAUSA | PROVISTA (Stipendi, Onorari, Spese) | VALORE CAUSA (Stipendi, Onorari, Spese) | PROCESSIONI (Stipendi, Onorari, Spese) | INTERDETER (Stipendi, Onorari, Spese) | STIPENDI (Stipendi, Onorari, Spese) | TEVALE (Stipendi, Onorari, Spese) | VALUTAZIOZ (Stipendi, Onorari, Spese) | VALORI (Stipendi, Onorari, Spese) | VALORI (Stipendi, Onorari, Spese) |
|----|-------------------------|---------------------------------------|---|---------------------------------|---|--------------------------------------|--|--------------------|--------------------|--|--|-------------------------------------|----------------------------------|--------------|-------------------------------------|---|--|---------------------------------------|-------------------------------------|-----------------------------------|---------------------------------------|-----------------------------------|-----------------------------------|
| 1  | IN ATTO                 | 11/08/2018 (Stipendi, Onorari, Spese) | Operazione di gestione immobiliare al passo | Chieti                          |   | Chieti                               | ASL / VILLA FINE                                 | 2015               | 2015               | Operazione di gestione immobiliare al passo (Stipendi, Onorari, Spese) |  |                                     |                                  |              |                                     |   |  |                                       |                                     |                                   | ALTA                                  |                                   | 1.374.623,00                      |
| 2  | IN ATTO                 | 07/08/2018 (Stipendi, Onorari, Spese) | Operazione di gestione immobiliare al passo | Chieti                          |   | Chieti                               | COMARTELA FALCONE SOR (Stipendi, Onorari, Spese) | 2013               | 2013               | Salvo litore emesso per pagamento (Stipendi, Onorari, Spese)           | Germano Bello n. 1181 del 07/11/2013       |                                     |                                  | 2.201,00     |                                     |   |  |                                       |                                     |                                   | ALTA                                  |                                   | 190.817,00                        |
| 3  | IN ATTO                 | 07/08/2018 (Stipendi, Onorari, Spese) | Operazione di gestione immobiliare al passo | Chieti                          | € 12.746,00                             | Chieti                               | INTENTO (Stipendi, Onorari, Spese)               | 2014               | 2014               | Pagamento somme minime per (Stipendi, Onorari, Spese)                  | Germano Bello n. 85 del 30/01/2014         |                                     |                                  | 110.831,00   |                                     |   |  |                                       |                                     |                                   | BASSO                                 |                                   | 190.817,00                        |
| 4  | IN ATTO                 | 07/08/2018 (Stipendi, Onorari, Spese) | Operazione di gestione immobiliare al passo | Chieti                          |   | Chieti                               | USATI DI (Stipendi, Onorari, Spese)              | 2014               | 2014               | Pagamento rate (Stipendi, Onorari, Spese)                              | Amorella Enrico n. 466 del 15/05/2014      |                                     |                                  | 2.000.023,44 |                                     |   |  |                                       |                                     |                                   | BASSO                                 |                                   | 2.000.023,44                      |
| 5  | IN ATTO                 | 07/08/2018 (Stipendi, Onorari, Spese) | Operazione di gestione immobiliare al passo | Chieti                          |   | Chieti                               | EMERSONE (Stipendi, Onorari, Spese)              | 2009               | 2014               | Minimo pagamento (Stipendi, Onorari, Spese)                            | Germano Bello n. 571 del 28/07/2014        |                                     |                                  | 74.195,44    |                                     |   |  | € 133.411,93 (Interessi spese legali) |                                     |                                   | BASSO                                 |                                   | 241.195,44                        |
| 6  | IN ATTO                 | 07/08/2018 (Stipendi, Onorari, Spese) | Operazione di gestione immobiliare al passo | Chieti                          | Spese CTU 50%                           | Chieti                               | CONTRAZIOZ (Stipendi, Onorari, Spese)            | 2008/2009          | 2014               | Minimo pagamento (Stipendi, Onorari, Spese)                            | Germano Bello n. 899 del 01/07/2014        |                                     |                                  | 74.931,20    |                                     |   |  | 14.374,18 (Interessi spese legali)    |                                     |                                   | BASSO                                 |                                   | 74.931,20                         |
| 7  | IN ATTO                 | 07/08/2018 (Stipendi, Onorari, Spese) | Operazione di gestione immobiliare al passo | Chieti                          |   | Chieti                               | PROVINCIA (Stipendi, Onorari, Spese)             | 2014               | 2014               | Minimo pagamento (Stipendi, Onorari, Spese)                            | Bello Cusi n. 138 del 17/07/2014           |                                     |                                  | 39.356,57    |                                     |   |  |                                       |                                     |                                   | AUTO                                  |                                   | 39.356,57                         |
| 8  | IN ATTO                 | 07/08/2018 (Stipendi, Onorari, Spese) | Operazione di gestione immobiliare al passo | Chieti                          | € 18.444,20                             | Chieti                               | CONTRAZIOZ (Stipendi, Onorari, Spese)            | 2015               | 2015               | Pagamento rate (Stipendi, Onorari, Spese)                              | Amorella Enrico n. 78 del 21/02/2015       |                                     |                                  | 134.192,84   |                                     |   |  |                                       |                                     |                                   | AUTO                                  |                                   | 114.897,84                        |
| 9  | IN ATTO                 | 07/08/2018 (Stipendi, Onorari, Spese) | Operazione di gestione immobiliare al passo | Chieti                          | Spese CTU 50%                           | Chieti                               | CONTRAZIOZ (Stipendi, Onorari, Spese)            | 2015               | 2015               | Minimo pagamento (Stipendi, Onorari, Spese)                            | Germano Bello n. 209 del 01/01/2015        |                                     |                                  | 545.332,16   |                                     |   |  |                                       |                                     |                                   | BASSO                                 |                                   | 645.332,16                        |
| 10 | IN ATTO                 | 07/08/2018 (Stipendi, Onorari, Spese) | Operazione di gestione immobiliare al passo | Chieti                          |   | Chieti                               | CONTRAZIOZ (Stipendi, Onorari, Spese)            | 2014               | 2016               | Minimo pagamento (Stipendi, Onorari, Spese)                            | Germano Bello n. 39 del 12/01/2016         |                                     |                                  | 264.482,97   |                                     |   |  |                                       |                                     |                                   | BASSO                                 |                                   | 264.482,97                        |
| 11 | IN ATTO                 | 07/08/2018 (Stipendi, Onorari, Spese) | Operazione di gestione immobiliare al passo | Chieti                          |   | Chieti                               | CONTRAZIOZ (Stipendi, Onorari, Spese)            | 2014               | 2016               | Minimo pagamento (Stipendi, Onorari, Spese)                            | Mari-Giovanna Paquas n. 334 del 03/02/2016 |                                     |                                  | 8.095,54     |                                     |   |  |                                       |                                     |                                   | BASSO                                 |                                   | 8.095,54                          |
| 12 | IN ATTO                 | 07/08/2018 (Stipendi, Onorari, Spese) | Operazione di gestione immobiliare al passo | Chieti                          | Compensate                              | Chieti                               | CONTRAZIOZ (Stipendi, Onorari, Spese)            | 2014               | 2016               | Minimo pagamento (Stipendi, Onorari, Spese)                            | Germano Bello n. 135 del 22/08/2016        |                                     |                                  | 104.482,72   |                                     |   |  |                                       |                                     |                                   | BASSO                                 |                                   | 104.482,72                        |
| 13 | IN ATTO                 | 07/08/2018 (Stipendi, Onorari, Spese) | Operazione di gestione immobiliare al passo | Chieti                          |   | Chieti                               | CONTRAZIOZ (Stipendi, Onorari, Spese)            | 2014               | 2016               | Minimo pagamento (Stipendi, Onorari, Spese)                            | Mari-Giovanna Paquas n. 315 del 22/08/2016 |                                     |                                  | 1.077.730,37 |                                     |   |  |                                       |                                     |                                   | AUTO                                  |                                   | 1.077.730,37                      |
| 14 | IN ATTO                 | 07/08/2018 (Stipendi, Onorari, Spese) | Operazione di gestione immobiliare al passo | Chieti                          |   | Chieti                               | CONTRAZIOZ (Stipendi, Onorari, Spese)            | 2014               | 2016               | Minimo pagamento (Stipendi, Onorari, Spese)                            | Germano Bello n. 42 del 14/01/2016         |                                     |                                  | 305.825,57   |                                     |   |  |                                       |                                     |                                   | BASSO                                 |                                   | 305.825,57                        |
| 15 | IN ATTO                 | 07/08/2018 (Stipendi, Onorari, Spese) | Operazione di gestione immobiliare al passo | Chieti                          |   | Chieti                               | CONTRAZIOZ (Stipendi, Onorari, Spese)            | 2014               | 2016               | Minimo pagamento (Stipendi, Onorari, Spese)                            | Amorella Enrico n. 74 del 09/02/2016       |                                     |                                  | 1.501.117,24 |                                     |   |  |                                       |                                     |                                   | BASSO                                 |                                   | 1.501.117,24                      |



PERSONALE DIPENDENTE - CONTENZIOSO AL 31/12/2018

| N. STATO DEL CONTRAZIONE | COGNOME E NOME DEL CONTRAZIONE | ATTO GIUDIZIARIO PIU' RECENTE          | NOTE GIUDIZIARIE (Differenza)  | GRADO LEGALE DI RECUPERO (Città emittente) | POSIZIONE FASCICOLO | AUTORE (RICORRENTE)   | ANNO DI PRIMA COMPETENZA | RELAZIONE TECNICA  | LEGALE ASL        | DETERMINAZIONE SCADENZA N. DATA | PROVA LIQUIDAZIONE N. DATA | PROVA DATA VALIDA | VALORE CARICA | PRESSIONE VALUTAZIONE MONETARIA (Categorie) | TOTALE INDEBITO PASSIVITA' POTENZIALE (Categorie) | VALUTAZIONE PASSIVITA' POTENZIALE (Categorie) | ACCUMULO MARENTE A FONDO (Categorie) | VALORE CARICA |
|--------------------------|--------------------------------|--|--|--|---------------------|---|--------------------------|--|-------------------|---------------------------------|----------------------------|-------------------|---------------|---|---|---|--------------------------------------|---------------|
| 1                        | IN ATTO                        | UP (Contratto di Personale dipendente) | Contratto in vigore - 10/01/2018<br>DIRETTORIO LUCENICO<br>S.M. PAUL. VICO n. 47/14 - FAVENZUOLE - TRAVE AL S.M. Come Appello Aquila n. 27/2018 (FAVENZUOLE) |  | Chieti              | PAOLO DI STELLA LUCENICO<br>S.M. PAUL. VICO n. 47/14 - FAVENZUOLE - TRAVE AL S.M. Come Appello Aquila n. 27/2018 (FAVENZUOLE) | 2012                     | Risarcimento danni Contratto a tempo STABILIZZAZIONE     | Varese Spesale    | n. 81/64 del 10/01/2012         |                            |                   |               |   |   |   |                                      | 108666,00     |
| 2                        | IN ATTO                        | DE (Contratto di Personale dipendente) | Contratto in vigore - 01/07/2018<br>CORTE APPELLO AQUILA n. 20/2018 (MAGLIANO CASALEONE)   |  | Chieti              | DI LUCA FRANCIACA<br>INSPIRO FERRARO  | 2012                     | Risarcimento danni in via di definizione (Subsistazione) | Varese Spesale    | n. 51/44 del 26/01/2012         |                            |                   | 91.730,44     |   |   |   |                                      | 91.730,44     |
| 3                        | IN ATTO                        | DE (Contratto di Personale dipendente) | Contratto in vigore - 07/07/2018<br>MAGLIANO CASALEONE n. 184/14 del 07/07/2018 (MAGLIANO CASALEONE)   |  | Chieti              | MARINO M. MARPA<br>L. JERUSALEM<br>L. JERUSALEM   | 2012                     | Risarcimento danni contratto a tempo STABILIZZAZIONE     | Varese Spesale    | n. 198/44 del 26/01/2012        |                            |                   | 94.445,44     |   |   |   |                                      | 94.445,44     |
| 4                        | IN ATTO                        | DE (Contratto di Personale dipendente) | Contratto in vigore - 07/07/2018<br>MAGLIANO CASALEONE n. 184/14 del 07/07/2018 (MAGLIANO CASALEONE)   |  | Chieti              | MARINO M. MARPA<br>L. JERUSALEM<br>L. JERUSALEM   | 2012                     | Risarcimento danni contratto a tempo STABILIZZAZIONE     | Varese Spesale    | n. 141/44 del 27/01/2012        |                            |                   | 65.344,35     |   |   |   |                                      | 65.344,35     |
| 5                        | IN ATTO                        | DE (Contratto di Personale dipendente) | Contratto in vigore - 07/07/2018<br>MAGLIANO CASALEONE n. 184/14 del 07/07/2018 (MAGLIANO CASALEONE)   |  | Chieti              | MARINO M. MARPA<br>L. JERUSALEM<br>L. JERUSALEM   | 2012                     | Risarcimento danni contratto a tempo STABILIZZAZIONE     | Varese Spesale    | n. 203/44 del 26/01/2012        |                            |                   |               |   |   |   |                                      | 41.594,37     |
| 6                        | IN ATTO                        | DE (Contratto di Personale dipendente) | Contratto in vigore - 07/07/2018<br>MAGLIANO CASALEONE n. 184/14 del 07/07/2018 (MAGLIANO CASALEONE)   |  | Chieti              | MARINO M. MARPA<br>L. JERUSALEM<br>L. JERUSALEM   | 2012                     | Risarcimento danni contratto a tempo STABILIZZAZIONE     | Varese Spesale    | n. 17 del 26/01/2012            |                            |                   |               |   |   |   |                                      |               |
| 7                        | IN ATTO                        | DE (Contratto di Personale dipendente) | Contratto in vigore - 07/07/2018<br>MAGLIANO CASALEONE n. 184/14 del 07/07/2018 (MAGLIANO CASALEONE)   |  | Chieti              | MARINO M. MARPA<br>L. JERUSALEM<br>L. JERUSALEM   | 2012                     | Risarcimento danni contratto a tempo STABILIZZAZIONE     | Comune Belli      | n. 196/44 del 27/01/2012        |                            |                   | 635.093,09    |   |   | ALTO  |                                      | 416.930,29    |
| 8                        | IN ATTO                        | DE (Contratto di Personale dipendente) | Contratto in vigore - 07/07/2018<br>MAGLIANO CASALEONE n. 184/14 del 07/07/2018 (MAGLIANO CASALEONE)   |  | Chieti              | MARINO M. MARPA<br>L. JERUSALEM<br>L. JERUSALEM   | 2012                     | Risarcimento danni contratto a tempo STABILIZZAZIONE     | Chieti D'Avogadro | n. 408/44 del 09/01/2012        |                            |                   | 7.921,21      |   |   |   |                                      | 7.921,21      |
| 9                        | IN ATTO                        | DE (Contratto di Personale dipendente) | Contratto in vigore - 07/07/2018<br>MAGLIANO CASALEONE n. 184/14 del 07/07/2018 (MAGLIANO CASALEONE)   |  | Chieti              | MARINO M. MARPA<br>L. JERUSALEM<br>L. JERUSALEM   | 2012                     | Risarcimento danni contratto a tempo STABILIZZAZIONE     | Vincentino        | n. 68 del 06/01/2012            |                            |                   | 4.119,41      |   |   |   |                                      | 4.119,41      |
| 10                       | IN ATTO                        | DE (Contratto di Personale dipendente) | Contratto in vigore - 07/07/2018<br>MAGLIANO CASALEONE n. 184/14 del 07/07/2018 (MAGLIANO CASALEONE)   |  | Chieti              | MARINO M. MARPA<br>L. JERUSALEM<br>L. JERUSALEM   | 2012                     | Risarcimento danni contratto a tempo STABILIZZAZIONE     | Nicola Piroggo    | n. 642/44 del 10/01/2012        |                            |                   |               |   |   |   |                                      |               |
| 11                       | IN ATTO                        | DE (Contratto di Personale dipendente) | Contratto in vigore - 07/07/2018<br>MAGLIANO CASALEONE n. 184/14 del 07/07/2018 (MAGLIANO CASALEONE)   |  | Chieti              | MARINO M. MARPA<br>L. JERUSALEM<br>L. JERUSALEM   | 2012                     | Risarcimento danni contratto a tempo STABILIZZAZIONE     | La Marga          | n. 134/44 del 20/01/2012        |                            |                   |               |   |   |   |                                      |               |
| 12                       | IN ATTO                        | DE (Contratto di Personale dipendente) | Contratto in vigore - 07/07/2018<br>MAGLIANO CASALEONE n. 184/14 del 07/07/2018 (MAGLIANO CASALEONE)   |  | Chieti              | MARINO M. MARPA<br>L. JERUSALEM<br>L. JERUSALEM   | 2012                     | Risarcimento danni contratto a tempo STABILIZZAZIONE     | Comune Belli      | n. 134/44 del 20/01/2012        |                            |                   |               |   |   |   |                                      |               |

| 13 | IN ATTO | 08 (Contribuzione Personale dipendenti) | Contribuzione in liquidazione di Chieti  | Chieti | SUBFANTASMA            | ID13 | Responsabilità informatica                                | Alleanza Muris                | n. 1372 del 09/11/2013  |   |            |      |            |  |  |  |            |
|----|---------|---|--|--------|------------------------|------|---|-------------------------------|---|---|------------|------|------------|--|--|--|------------|
| 14 | IN ATTO | 04 (Contribuzione Personale dipendenti) | Tribunale di Chieti<br>Sentenza n. 15/24<br>FANTASMA - CERE<br>APPOSITO<br>n. 13/2015 RG<br>FANTASMA -<br>FANTASMA | Chieti | AGOSTA FABIO - 27      | 2013 | Verifiche/revisioni                                       | Usc. Luciano<br>Germano Belli | n. 7 del 09/07/2015<br>C. Cassazione<br>n. 6.641 del 05/11/2016 | Det. n. 15/15 C<br>13/10/15<br>C. Cassazione<br>n. 13/2015 RG | 20.640,00  | AUTO | 91.051,31  |  |  |  |            |
| 15 | IN ATTO | 04 (Contribuzione Personale dipendenti) | Tribunale di Chieti<br>Sentenza n. 15/24<br>FANTASMA - CERE<br>APPOSITO<br>n. 13/2015 RG<br>FANTASMA -<br>FANTASMA | Chieti | AGOSTA FABIO - 27      | 2014 | Verifiche/revisioni                                       | Germano Belli                 | n. 46 del 27/01/2014  |   |            | AUTO |            |  |  |  |            |
| 16 | IN ATTO | 08 (Contribuzione Personale dipendenti) | Tribunale di Chieti<br>Sentenza n. 15/24<br>FANTASMA - CERE<br>APPOSITO<br>n. 13/2015 RG<br>FANTASMA -<br>FANTASMA | Chieti | FANTASMA VINCENZO      | 2014 | Impugnazione atto amministrativo e ricorso amministrativo | Federico Biondini             | n. 981 del 04/08/2014   |   |            |      |            |  |  |  |            |
| 17 | IN ATTO | 09 (Contribuzione Personale dipendenti) | Tribunale di Chieti<br>Sentenza n. 15/24<br>FANTASMA - CERE<br>APPOSITO<br>n. 13/2015 RG<br>FANTASMA -<br>FANTASMA | Chieti | BILLO - 71             | 2014 | Verifiche/revisioni                                       | Germano Belli                 | n. 105 del 21/02/2014   | Det. n. 15/15 C<br>13/10/15<br>C. Cassazione<br>n. 13/2015 RG | 13.197,14  | AUTO | 71.835,45  |  |  |  | 71.835,45  |
| 18 | IN ATTO | 09 (Contribuzione Personale dipendenti) | Tribunale di Chieti<br>Sentenza n. 15/24<br>FANTASMA - CERE<br>APPOSITO<br>n. 13/2015 RG<br>FANTASMA -<br>FANTASMA | Chieti | FANTASMA PATRIZIA - 25 | 2014 | Verifiche/revisioni                                       | Germano Belli                 | n. 159 del 13/11/2014   |   | 15.931,04  | AUTO |            |  |  |  |            |
| 19 | IN ATTO | 09 (Contribuzione Personale dipendenti) | Tribunale di Chieti<br>Sentenza n. 15/24<br>FANTASMA - CERE<br>APPOSITO<br>n. 13/2015 RG<br>FANTASMA -<br>FANTASMA | Chieti | FANTASMA AGOSTINO      | 2014 | Verifiche/revisioni                                       | Germano Belli                 | n. 151 del 21/11/2014   |   |            |      |            |  |  |  |            |
| 20 | IN ATTO | 09 (Contribuzione Personale dipendenti) | Tribunale di Chieti<br>Sentenza n. 15/24<br>FANTASMA - CERE<br>APPOSITO<br>n. 13/2015 RG<br>FANTASMA -<br>FANTASMA | Chieti | FANTASMA CLARA         | 2014 | Verifiche/revisioni                                       | Germano Belli                 | n. 156 del 20/11/2014   |   |            |      |            |  |  |  |            |
| 21 | IN ATTO | 09 (Contribuzione Personale dipendenti) | Tribunale di Chieti<br>Sentenza n. 15/24<br>FANTASMA - CERE<br>APPOSITO<br>n. 13/2015 RG<br>FANTASMA -<br>FANTASMA | Chieti | FANTASMA LAURO         | 2015 | Verifiche/revisioni                                       | Germano Belli                 | n. 41 del 27/01/2015  |   |            |      |            |  |  |  |            |
| 22 | IN ATTO | 09 (Contribuzione Personale dipendenti) | Tribunale di Chieti<br>Sentenza n. 15/24<br>FANTASMA - CERE<br>APPOSITO<br>n. 13/2015 RG<br>FANTASMA -<br>FANTASMA | Chieti | FANTASMA PAOLA         | 2015 | Verifiche/revisioni                                       | Germano Belli                 | n. 30 del 10/01/2015  |   |            |      |            |  |  |  |            |
| 23 | IN ATTO | 09 (Contribuzione Personale dipendenti) | Tribunale di Chieti<br>Sentenza n. 15/24<br>FANTASMA - CERE<br>APPOSITO<br>n. 13/2015 RG<br>FANTASMA -<br>FANTASMA | Chieti | FANTASMA MARIA         | 2014 | Verifiche/revisioni                                       | Germano Belli                 | n. 306 del 19/02/2015   | Det. n. 15/15 C<br>13/10/15<br>C. Cassazione<br>n. 13/2015 RG | 100.000,00 |      | 100.000,00 |  |  |  | 100.000,00 |
| 24 | IN ATTO | 09 (Contribuzione Personale dipendenti) | Tribunale di Chieti<br>Sentenza n. 15/24<br>FANTASMA - CERE<br>APPOSITO<br>n. 13/2015 RG<br>FANTASMA -<br>FANTASMA | Chieti | FANTASMA CAROLA        | 2015 | Verifiche/revisioni                                       | Germano Belli                 | n. 46 del 27/01/2015  |   |            |      |            |  |  |  |            |
| 25 | IN ATTO | 09 (Contribuzione Personale dipendenti) | Tribunale di Chieti<br>Sentenza n. 15/24<br>FANTASMA - CERE<br>APPOSITO<br>n. 13/2015 RG<br>FANTASMA -<br>FANTASMA | Chieti | FANTASMA CELIA         | 2015 | Verifiche/revisioni                                       | Germano Belli                 | n. 48 del 22/01/2015  |   |            |      |            |  |  |  |            |
| 26 | IN ATTO | 09 (Contribuzione Personale dipendenti) | Tribunale di Chieti<br>Sentenza n. 15/24<br>FANTASMA - CERE<br>APPOSITO<br>n. 13/2015 RG<br>FANTASMA -<br>FANTASMA | Chieti | FANTASMA ANTONIO       | 2015 | Verifiche/revisioni                                       | Germano Belli                 | n. 51 del 28/01/2015  |   |            |      |            |  |  |  |            |
| 27 | IN ATTO | 09 (Contribuzione Personale dipendenti) | Tribunale di Chieti<br>Sentenza n. 15/24<br>FANTASMA - CERE<br>APPOSITO<br>n. 13/2015 RG<br>FANTASMA -<br>FANTASMA | Chieti | FANTASMA ANTONIO       | 2015 | Verifiche/revisioni                                       | Germano Belli                 | n. 53 del 30/01/2015  |   |            |      |            |  |  |  |            |
| 28 | IN ATTO | 09 (Contribuzione Personale dipendenti) | Tribunale di Chieti<br>Sentenza n. 15/24<br>FANTASMA - CERE<br>APPOSITO<br>n. 13/2015 RG<br>FANTASMA -<br>FANTASMA | Chieti | FANTASMA ANTONIO       | 2015 | Verifiche/revisioni                                       | Germano Belli                 | n. 53 del 30/01/2015  |   |            |      |            |  |  |  |            |

|    |         |   |  |   |        |   |  |      |  |                 |                                  |            |   |           |      |           |           |
|----|---------|---|--|---|--------|---|--|------|--|-----------------|----------------------------------|------------|---|-----------|------|-----------|-----------|
| 29 | IN ATTO | 08 (Comunicazione del Personale dipendente) | Tribunale di Viterbo - R.O. n. 85/15 del 10/07/15 - FAVOREVOLE - Cont. n. 270/15   | SPIC Comune da impiegare                  | Chieti | MASCIOTTA (1400 - 15)                             |  | 2015 | Venditori/Svettione  | Germana Bch     | n. 25711 del 24/02/2015          |            | 06.04.21 del 15/02/2017<br>Chiamata a Seel              | 3.420,19  | ALTO |           | 65.541,50 |
| 30 | IN ATTO | 08 (Comunicazione del Personale dipendente) | Tribunale di Viterbo - R.O. n. 349/15 del 12/02/2015 - FAVOREVOLE - EQUIDISTO  |   | Chieti | CARACIA MARCIOLATA                                |  | 2015 | Stipulazione rapporto di lavoro  | Alba la Napoli  | n. 25711 del 24/02/2015          |            | Decreto n. 415 del 11/04/2017                           | 3.641,50  |      | 13.182,31 |           |
| 31 | IN ATTO | 08 (Comunicazione del Personale dipendente) | Tribunale di Chieti - R.O. n. 116/2015 - FAVOREVOLE  | € 4.615,00                                | Chieti | DR. DI LUCCIA ANTONIO                             |  | 2015 | Procedura di ammissione all'abilitazione all'esercizio dell'attività professionale in materia di U.O. di Programmazione Catalogica Incentivi e per il C.U.P. | Germana Bch     | n. 20011 del 07/02/2015          |            | 16.617,00   |           |      | 16.617,00 |           |
| 32 | IN ATTO | 08 (Comunicazione del Personale dipendente) | Tribunale di Viterbo - R.O. n. 24/02/2015 - FAVOREVOLE   |   | Chieti | CELANO MARINA GRANA                               |  | 2015 | Richiesta pagamento fine rapporto - liquidazione arretrati - compensazioni con CCOLL   | Germana Bch     | n. 25711 del 24/02/2015          | 15/07/2016 |   |           |      | 26.191,71 |           |
| 33 | IN ATTO | 08 (Comunicazione del Personale dipendente) | Tribunale di Viterbo - R.O. n. 44/15 del 07/02/15 - FAVOREVOLE   | € 3.622,00                                | Chieti | GRANDE GIGELA MARIA                               |  | 2015 | Trasferimento all'equivalente posto - infortunio di lavoro   | Foto Bimonte    | n. 33911 del 26/02/2015          |            |   |           |      |           |           |
| 34 | IN ATTO | 08 (Comunicazione del Personale dipendente) | Tribunale di Viterbo - R.O. n. 23/02/15 - FAVOREVOLE   |   | Chieti | FRANCESCO DI LUCCIA                               |  | 2015 | Trasferimento da ASL Teramo  | Alba la Napoli  | n. 85611 del 24/02/2015          |            |   |           |      |           |           |
| 35 | IN ATTO | 08 (Comunicazione del Personale dipendente) | Tribunale di Viterbo - R.O. n. 137/02/15 - FAVOREVOLE  |   | Chieti | ZURIGA MARINO                                     |  | 2015 | Riduzione inasprimento   | Viterbo Spetale | n. 59711 del 10/02/2015          |            |   |           |      |           |           |
| 36 | IN ATTO | 08 (Comunicazione del Personale dipendente) | Tribunale di Viterbo - R.O. n. 55/15 - Onoraria del 02/02/2015 - FAVOREVOLE - Proposizione di opposizione n. 215/2015 - FAVOREVOLE | € 1.500,00 + 1.500,00                     | Chieti | GAIARDI VALENTIN                                  |  | 2015 | Impugnativa Giurisdizione  | Viterbo Spetale | Delibera n. 02111 del 05/02/2015 |            |   |           |      |           |           |
| 37 | IN ATTO | 08 (Comunicazione del Personale dipendente) | Tribunale di Viterbo - R.O. n. 68/15 - FAVOREVOLE - Sentenza n. 270/15 - FAVOREVOLE  | Compensate                                | Chieti | FRANCO PAOLA - BRANCINI PAULETTE - PIRULLO ANNA   |  | 2015 | Venditori/Svettione  | Luca Di Luzzo   | n. 21111 del 24/02/2015          |            |   |           | ALTO |           |           |
| 38 | IN ATTO | 08 (Comunicazione del Personale dipendente) | Tribunale di Viterbo - R.O. n. 112/15 - FAVOREVOLE - Cont. n. 270/15 - FAVOREVOLE  | Da recuperare a min.                      | Chieti | TULLIO FRANCO - DIL BORGIO MARCO - GIANNI ANTONIO |  | 2015 | Venditori/Svettione  | Luca Di Luzzo   | n. 21111 del 24/02/2015          | 16/03/2016 | 06.04.21 del 15/02/2017<br>Cont. n. 270/15 - FAVOREVOLE | 17.540,59 | ALTO |           | 27.960,99 |
| 39 | IN ATTO | 08 (Comunicazione del Personale dipendente) | Tribunale di Viterbo - R.O. n. 69/15 - FAVOREVOLE - Cont. n. 270/15 - FAVOREVOLE   | Compensate in entrambi i modi di giudizio | Chieti | TARSA CONVINI GIUSEPPE                            |  | 2015 | Venditori/Svettione  | Luca Di Luzzo   | n. 21111 del 24/02/2015          |            | VEDI RUBRICA FINANCO - ATTRA                            |           | ALTO |           |           |
| 40 | IN ATTO | 08 (Comunicazione del Personale dipendente) | Tribunale di Viterbo - R.O. n. 27/02/15 - FAVOREVOLE - Sentenza n. 141/15 - FAVOREVOLE   |   | Chieti | ZURIGA MARINA - 90                                |  | 2015 | Venditori/Svettione  | Luca Di Luzzo   | n. 21111 del 24/02/2015          |            | DEL n. 230/17<br>Onoraria<br>Sentenza 141/17            | 5.880,30  | ALTO |           | 5.880,30  |
| 41 | IN ATTO | 08 (Comunicazione del Personale dipendente) | Tribunale di Chieti - R.O. n. 131/15 - FAVOREVOLE - Cont. n. 63/15 - FAVOREVOLE  | Compensate in entrambi i modi di giudizio | Chieti | GRANDE GIGELA MARIA                               |  | 2015 | Venditori/Svettione  | Luca Di Luzzo   | n. 65111 del 17/02/2016          |            |   |           | ALTO |           |           |

|    |         |  |  |  |        |  |      |  |                  |                       |            |   |      |            |            |
|----|---------|--|--|--|--------|--|------|--|------------------|-----------------------|------------|---|------|------------|------------|
| 42 | IN ATTO | 01 (Comunicazione del Preludiale dipendente) | Tribunale di Varese G.U. - Sez. n. 13/2013 - Sez. n. 13/2013 - STAVANOVIC - Contro Appello del n. 643/13 (Preludiale dipendente) | Spese                                    | Chieti | RECTORI STEFANIA + 15                      | 2015 | Verifiche/ventilazione   | Luca Di Luzzaro  | n. 37 del 31/05/2016  | 231.566,28 | D.L. n. 25/17 - Circolare n. 464/18 - Sez. n. 13/2013 - Circolare n. 464/18/04/2018 | ALTO |            | 231.566,28 |
| 43 | IN ATTO | 04 (Comunicazione del Preludiale dipendente) | Tribunale di Livorno - Sez. n. 13/2013 - Sez. n. 13/2013 - Frazzochi - Appello del n. 183/13 (Preludiale dipendente)             | 500,00 + 200,00 (Rendiconto danni)       | Chieti | DIPASCHINO GIOACCHINO                      | 2016 | Contribuzione Patto Civile   | Maria De Angelis | n. 37 del 31/05/2016  | 2.200,00   |   |      | 2.200,00   |            |
| 44 | IN ATTO | 08 (Comunicazione del Preludiale dipendente) | Tribunale di Pavia G.U. - Sez. n. 18/2016 - Sez. n. 18/2016 - Appello del n. 132/16 (Preludiale dipendente)                      | €  | Chieti | CREMONESI ALBERTO                          | 2016 | Rimborso Imparziale  | Chieti           | n. 418 del 10/04/2016 |            |   |      |            |            |
| 45 | IN ATTO | 08 (Comunicazione del Preludiale dipendente) | Tribunale di Varese G.U. - Sez. n. 13/2013 - Sez. n. 13/2013 - Ricorso del n. 253/2016   |  | Chieti | LANCI AMERICA                              | 2016 | Differenziale distributivo tra bene sottostante / cedente              | Valeio Spedale   | n. 500 del 06/05/2016 |            |   |      |            |            |
| 46 | IN ATTO | 08 (Comunicazione del Preludiale dipendente) | Tribunale di Varese G.U. - Sez. n. 13/2013 - Sez. n. 13/2013 - Ricorso del n. 158/2016   |  | Chieti | GIAMPINI GIUSEPPINA                        | 2016 | Differenziale distributivo tra bene sottostante / cedente              | Valeio Spedale   | n. 501 del 06/05/2016 |            |   |      |            |            |
| 47 | IN ATTO | 08 (Comunicazione del Preludiale dipendente) | Tribunale di Varese G.U. - Sez. n. 13/2013 - Sez. n. 13/2013 - Ricorso del n. 207/17 - Appello del n. 67/18                      | Spese camerali da recuperare a 5 mesi    | Chieti | COMELLA DENIS + 10                         | 2016 | Verifiche/ventilazione   | Via Di Luzzaro   | n. 518 del 10/05/2016 | 40.156,26  | D.L. n. 28/17 - Circolare n. 464/18 - Sez. n. 13/2013                               | ALTO | 40.156,26  |            |
| 48 | IN ATTO | 08 (Comunicazione del Preludiale dipendente) | Tribunale di Varese G.U. - Sez. n. 13/2013 - Sez. n. 13/2013 - Ricorso del n. 253/2016   | Spese camerali da recuperare a 5 mesi    | Chieti | D'ONO ANNA + 11                            | 2016 | Verifiche/ventilazione   | Via Di Luzzaro   | n. 521 del 10/05/2016 | 41.946,79  | D.L. n. 18/17 - Circolare n. 464/18 - Sez. n. 13/2013                               | ALTO | 41.946,79  |            |
| 49 | IN ATTO | 08 (Comunicazione del Preludiale dipendente) | Tribunale di Varese G.U. - Sez. n. 13/2013 - Sez. n. 13/2013 - Ricorso del n. 158/2016   |  | Chieti | PAROLITA DOMENICO                          | 2014 | Differenziale distributivo + Attribuzione a tempo indeterminato        | Valeio Spedale   | n. 545 del 30/05/2016 | 180.956,49 |   |      | 180.956,49 |            |
| 50 | IN ATTO | 08 (Comunicazione del Preludiale dipendente) | Tribunale di Varese G.U. - Sez. n. 13/2013 - Sez. n. 13/2013 - Ricorso del n. 207/17 - Appello del n. 67/18                      |  | Chieti | PAROLITA DOMENICO + 10                     | 2016 | Scoperta preazioni: tre preazioni "non pure"                           | Valeio Spedale   | n. 541 del 28/05/2016 | 14.018,08  | D.L. n. 35/17 - Circolare n. 464/18 - Sez. n. 13/2013                               |      | 14.018,08  |            |
| 51 | IN ATTO | 08 (Comunicazione del Preludiale dipendente) | Tribunale di Varese G.U. - Sez. n. 13/2013 - Sez. n. 13/2013 - Ricorso del n. 158/2016   |  | Chieti | PAROLITA DOMENICO                          | 2014 | Differenziale distributivo + Attribuzione a tempo indeterminato        | Valeio Spedale   | n. 538 del 30/05/2016 | 9.309,15   |   |      | 9.309,15   |            |
| 52 | IN ATTO | 08 (Comunicazione del Preludiale dipendente) | Tribunale di Varese G.U. - Sez. n. 13/2013 - Sez. n. 13/2013 - Ricorso del n. 207/17 - Appello del n. 67/18                      | Compenso in entrambi i gradi di giudizio | Chieti | DE CASERIS DONATO + 4                      | 2016 | Verifiche/ventilazione   | Via Di Luzzaro   | n. 535 del 07/05/2016 |            |   | ALTO |            |            |
| 53 | IN ATTO | 08 (Comunicazione del Preludiale dipendente) | Tribunale di Varese G.U. - Sez. n. 13/2013 - Sez. n. 13/2013 - Ricorso del n. 158/2016   | Spese camerali da recuperare a 5 mesi    | Chieti | VERBA ROSA + 29 / DELLA PILLA VANESSA      | 2016 | Verifiche/ventilazione   | Via Di Luzzaro   | n. 533 del 07/05/2016 |            |   | ALTO |            |            |
| 54 | IN ATTO | 08 (Comunicazione del Preludiale dipendente) | Tribunale di Varese G.U. - Sez. n. 13/2013 - Sez. n. 13/2013 - Ricorso del n. 158/2016   | Compenso in entrambi i gradi di giudizio | Chieti | COLASANTE FRANCESCO + 10                   | 2016 | Verifiche/ventilazione   | Via Di Luzzaro   | n. 534 del 07/05/2016 | 54.007,26  | D.L. n. 18/17 - Circolare n. 464/18 - Sez. n. 13/2013                               | ALTO | 54.007,26  |            |
| 55 | IN ATTO | 08 (Comunicazione del Preludiale dipendente) | Tribunale di Varese G.U. - Sez. n. 13/2013 - Sez. n. 13/2013 - Ricorso del n. 158/2016   | Compenso in entrambi i gradi di giudizio | Chieti | FRANCESCO MARIA + 11                       | 2016 | Verifiche/ventilazione   | Via Di Luzzaro   | n. 535 del 07/05/2016 |            |   | ALTO |            |            |
| 56 | IN ATTO | 08 (Comunicazione del Preludiale dipendente) | Tribunale di Varese G.U. - Sez. n. 13/2013 - Sez. n. 13/2013 - Ricorso del n. 158/2016   | Compenso in entrambi i gradi di giudizio | Chieti | OTTAVIANO ANTONIETTA MARIA (ex Dipendente) | 2016 | Monetizzazione per eccedenza n. 255                                    | Comolo M. Neola  | n. 251 del 30/06/2016 | 64.850,11  |   |      | 64.850,11  |            |
| 57 | IN ATTO | 08 (Comunicazione del Preludiale dipendente) | Tribunale di Varese G.U. - Sez. n. 13/2013 - Sez. n. 13/2013 - Ricorso del n. 158/2016   | Compenso in entrambi i gradi di giudizio | Chieti | DE DONDO DAVID                             | 2016 | Annullamento presso cancelleria di materia civile con ricorso a 5 mesi | Valeio Spedale   | n. 531 del 17/05/2016 |            |   |      |            |            |
| 58 | IN ATTO | 08 (Comunicazione del Preludiale dipendente) | Tribunale di Varese G.U. - Sez. n. 13/2013 - Sez. n. 13/2013 - Ricorso del n. 158/2016   | Compenso in entrambi i gradi di giudizio | Chieti | CASONE ROSALIA + 15                        | 2016 | Verifiche/ventilazione   | Via Di Luzzaro   | n. 534 del 11/05/2016 |            |   | ALTO |            |            |











Contenzioso Legale

|   |   |               |
|---|---|---------------|
| Contenzioso concernente al personale                          | € | 5.992.510,15  |
| Contenzioso nei confronti delle strutture private accreditate | € | 16.867.750,71 |
| Altro Contenzioso   | € | 74.451.490,78 |





**REGIONE ABRUZZO**  
**Azienda Sanitaria Locale n. 2 LANCIANO-VASTO-CHIETI**  
Via Martiri Lancianesi n. 17/19 – 66100 Chieti  
C.F. e P. Iva 02307130696

**DELIBERAZIONE**  
**DEL**  
**DIRETTORE GENERALE**

N. 029 DEL 29 APR. 2019

**Oggetto:** Attuazione disposizioni contenute nella Determinazione Regionale n. DPF012/21 del 18 Aprile 2019 avente ad oggetto: *“Piano dei Conti degli Enti del SSR Decreto Commissariale n. 130/2014 e ss.mm.ii. – Integrazione.”* – Modifiche ed integrazioni al Piano dei Conti della Asl 02 Lanciano/Vasto/Chieti.

**IL DIRETTORE GENERALE f.f.**

Nella persona del Direttore Amministrativo Aziendale, Dott.ssa Giulietta Capocasa, per i poteri ad essa attribuiti ai sensi dell’art. 3, comma 6, del vigente Decreto Legislativo n. 502 del 30 Dicembre 1992 e successive modifiche ed integrazioni;

**VISTA** l’allegata proposta di deliberazione di pari oggetto del Dirigente della U.O.C. Contabilità e Bilancio, dr. Tommaso Iantomasi, datata \_\_\_\_\_;

**DATO ATTO** dell’attestazione di regolarità e legittimità dell’atto da parte del Dirigente della predetta Unità Operativa, come acquisita in calce alla proposta medesima;

**DELIBERA**

di fare integralmente propria la menzionata proposta di deliberazione, che forma parte integrante e sostanziale del presente atto, e di disporre in conformità della stessa.

**IL DIRETTORE GENERALE f.f.**

(Dott.ssa Giulietta Capocasa)



**REGIONE ABRUZZO**  
**Azienda Sanitaria Locale n. 2 LANCIANO-VASTO-CHIETI**  
Via Martiri Lancianesi n. 17/19 – 66100 Chieti  
C.F. e P. Iva 02307130696

**Proposta di deliberazione**  
**per il**  
**Direttore Generale**

**Oggetto:** Attuazione disposizioni contenute nella Determinazione Regionale n. DPF012/21 del 18 Aprile 2019 avente ad oggetto: “Piano dei Conti degli Enti del SSR Decreto Commissariale n. 130/2014 e ss.mm.ii. – Integrazione.” – Modifiche ed integrazioni al Piano dei Conti della Asl 02 Lanciano/Vasto/Chieti.

Il Dirigente dell’Unità Operativa Complessa Contabilità e Bilancio, previa istruttoria e attestazione di legittimità e regolarità tecnica del provvedimento;

**Premesso che**, in attuazione della L.R. 10 marzo 2008, n.5, la Giunta Regionale d’Abruzzo con deliberazione n.796 del 28 dicembre 2009, a far data dal 1° gennaio 2010 ha istituito, l’Azienda Sanitaria Locale 2 Lanciano-Vasto-Chieti, con sede legale in Chieti, nella quale sono state accorpate le ASL di Chieti e di Lanciano-Vasto;

**Vista** la L.R. 24.12.1996 n.146, così come modificata e integrata dalla L.R. n.15/2004, con la quale sono state emanate dalla Regione Abruzzo, in attuazione del D.L.vo n. 502/92 e successive modificazioni ed integrazioni, nuove norme in materia di programmazione, contabilità, gestione e controllo delle Aziende Sanitarie, introducendo per le stesse il sistema di contabilità economico-patrimoniale;

**Visto** il D. Lgs. del 23 giugno 2011, n.118 avente ad oggetto “Disposizioni in materia di armonizzazione dei sistemi contabili e degli schemi di bilancio delle Regioni, degli enti locali e dei loro organismi, a norma degli articoli 1 e 2 della legge 5 maggio 2009, n.42”;

**Vista** la Determinazione n. DPF012/21 del 18/04/2019, adottata dal Dipartimento per la Salute e il Welfare della Regione Abruzzo – Servizio Programmazione Economico-Finanziaria e Finanziamento dei SSR, con la quale si è disposta l’integrazione del Piano dei Conti degli Enti del Servizio Sanitario Regionale (Aziende Sanitarie e GSA) vigente, nel senso che sono stati istituiti n. 4 sottoconti (di quinto livello) - dedicati alla rilevazione contabile delle somme relative al Fondo per l'emergenza avicola (art. 1, comma 509, Legge n. 205/2017)- come di seguito indicati:

- **03.01.01.02.15** denominato “Quota per contributi da Regione per Emergenza Avicola L.205/2017,art. 1, comma 509”;
- **03.02.01.01.19** denominato “Utilizzo fondi per quote inutilizzate contributi da Regione per Emergenza Avicola L. 205/2017, art. 1, comma 509”;



- **07.15.03.01.18** denominato “Accantonamenti per quote inutilizzate contributi da regione per Emergenza Avicola L. 205/2017, art. 1, comma 509”;
- **02.03.03.02.18** denominato “Quota per Emergenza Avicola L. 205/2017, art. 1, comma 509”;

Visto il prospetto predisposto dagli uffici dell’UOC Contabilità e Bilancio, che si allega al presente provvedimento per costituirne parte integrante e sostanziale (**Allegato A**);

**Ritenuto** dover provvedere ad integrare/modificare il Piano dei conti aziendale sia Economico che Patrimoniale attraverso l’istituzione di n. 4 nuovi sottoconti di quinto livello, in attuazione delle disposizioni contenute nella determinazione dirigenziale n. DPF012/21 del 18 Aprile 2019, adottata dal Dipartimento per la Salute e il Welfare della Regione Abruzzo – Servizio Programmazione Economico-Finanziaria e Finanziamento dei SSR;

**PROPONE DI DELIBERARE QUANTO SEGUE:**

*per tutti i motivi esplicitati in narrativa e che debbono intendersi per integralmente riportati e trascritti nel presente dispositivo,*

**di istituire**, per le ragioni espresse in narrativa, n. 4 nuovi sottoconti (di quinto livello) come di seguito indicati:

- **03.01.01.02.15** denominato “Quota per contributi da Regione per Emergenza Avicola L.205/2017,art. 1, comma 509 ”;
- **03.02.01.01.19** denominato “Utilizzo fondi per quote inutilizzate contributi da Regione per Emergenza Avicola L. 205/2017, art. 1, comma 509”;
- **07.15.03.01.18** denominato “Accantonamenti per quote inutilizzate contributi da regione per Emergenza Avicola L. 205/2017, art. 1, comma 509”;
- **02.03.03.02.18** denominato “Quota per Emergenza Avicola L. 205/2017, art. 1, comma 509”;

in attuazione delle disposizioni contenute nella determinazione dirigenziale n. DPF012/21 del 18 Aprile 2019, adottata dal Dipartimento per la Salute e il Welfare della Regione Abruzzo – Servizio Programmazione Economico-Finanziaria e Finanziamento dei SSR (**Allegato B**);

**Di stabilire** che i predetti conti hanno validità dal 1° gennaio 2018;

**Di stabilire** che il presente provvedimento venga trasmesso alla Regione Abruzzo – Dipartimento per la Salute e il Welfare – Servizio Programmazione Economico-Finanziaria e Finanziamento dei SSR, al Comitato Ristretto dei Sindaci, al Collegio Sindacale nonché alle Unità Operative interessate a cura della UOC Contabilità e Bilancio.

La presente proposta di deliberazione consta di n. 4 pagine e di n. 2 allegati.

**L’Istruttore**

Dott.ssa Daniela Giacomucci  
(Coll. Amministrativo Prof.le)

*Daniela Giacomucci*

Data 23 APR 2019

Il Dirigente Amministrativo  
che attesta la legittimità e la regolarità dell’atto  
(dr. Tommaso Iantomasì)

*[Handwritten signature of Dr. Tommaso Iantomasì]*

*[Handwritten signature]*

**SCHEDA CONTABILE**

**PRIMA PARTE (A CURA DELLA UO PROPONENTE L'ATTO DELIBERATIVO)**

| Importo spesa disposta col presente atto (iva inclusa) | Aliquota IVA | conto di COGE in cui la spesa è stata prevista | Importo eventualmente non ricompreso negli stanziamenti di bilancio | descrizione della modalità di finanziamento dell'importo eccedente | Fonti di finanziamento finalizzate-progetti obiettivo e/o fondi finalizzati (Indicare estremi atto Regionale e Aziendale di concessione/d estinazione del finanziamento, ecc.) |
|--|--------------|--|---|--|--|
| LA PRESENTE DELIBERA NON COMPORTA COSTI                |              |  |   |  |  |
|  |              |  |   |  |  |
|  |              |  |   |  |  |

Il Direttore della U.O. proponente 

Data 23/04/2019

**SECONDA PARTE (A CURA DELLA UO BILANCIO)**

| CONTO DI CO.GE. | CAPIENZA VOCE DI CONTO (Indicare Sì/No e Importo) | CAPIENZA FONDI FINANZIAMENTO SPECIFICO (Indicare L.P. o fondo specifico di finanziamento) | IMPORTO NON COPERTO (Indicare Importo fuori previsione di Bilancio) |
|-----------------|---|---|---|
|                 |   |   |   |
|                 |   |   |   |
|                 |   |   |   |

Si attesta, previa verifica, che il costo derivante dal presente atto TROVA/NON TROVA (barrare la voce che non interessa) capienza all'interno del budget assegnato sul C.E. del bilancio \_\_\_\_\_ (indicare anno), come da tabella che precede.

Il Dirigente della U.O.C. Contabilità e Bilancio 

23/04/2019





Della sujestesa deliberazione viene iniziata la pubblicazione il giorno


29 APR. 2019 con prot. n. 22797

all'Albo della ASL per rimanere ivi affissa per 15 giorni consecutivi ai sensi della L. n. 267/2000 e della L.R. n. 28/1992.

La sujestesa deliberazione diverrà esecutiva a far data dal decimo giorno successivo alla pubblicazione.

La sujestesa deliberazione è stata dichiarata "immediatamente eseguibile".

Il Funzionario preposto



Piano dei Conti Stato Patrimoniale

| SERIE | GRUPPO | MASTRO | CONTO | SOTTOCONTO | Vi livello | DESCRIZIONE   | COD SP DM 2012 | Riclassifica SP NEW |
|-------|--------|--------|-------|------------|------------|---|----------------|---------------------|
| 02    | 03     | 03     | 02    | 18         |            | Quota per Emergenza Avicola L. 205/2017, art.1, comma 509 | PBA090         | P.B.3               |

ACC 200  
A)

Piano dei Conti Conto Economico

| SERIE | GRUPPO | MASTRO | CONTO | SOTTOCONTO | VI livello | DESCRIZIONE  | COD CE DM 2012 | Riclassifica CE NEW |
|-------|--------|--------|-------|------------|------------|--|----------------|---------------------|
| 03    | 01     | 01     | 02    | 15         |            | Quota per contributi da Regione per emergenza Avicola L.205, art.1 comma 509                                   | AA0040         | A.1.a               |
| 03    | 02     | 01     | 01    | 18         |            | Utilizzo fondi per rimborsi maggiore spesa sostenuta per incremento tariffe termali                            | AA0280         | A.3                 |
| 07    | 15     | 03     | 01    | 18         |            | Accantonamento per quote inutilizzate contributi da Regione per Emergenza Avicola L.205/2017, art.1, comma 509 | BA2780         | B.11.c              |

SEGRE  
ALL.  
A)

L'Estensore

Dott.ssa Elena Lucia Pia Antonacci

*Elena Lucia Pia Antonacci*  
(firma)

Il Responsabile dell'Ufficio

Dott.ssa Elena Lucia Pia Antonacci

*Elena Lucia Pia Antonacci*  
(firma)



GIUNTA REGIONALE

DETERMINAZIONE n.º DPF012/21 DEL 18/04/2019

DIPARTIMENTO PER LA SALUTE E IL WELFARE

Servizio SERVIZIO PROGRAMMAZIONE ECONOMICO-FINANZIARIA E FINANZIAMENTO DEL SSR

Ufficio PROGRAMMAZIONE ECONOMICO FINANZIARIA

Oggetto PIANO DEI CONTI DEGLI ENTI DEL S.S.R. DECRETO COMMISSARIALE N. 130/2014, E SS.MM.II. INTEGRAZIONE.

IL DIRIGENTE DEL SERVIZIO

VISTO

il Decreto Commissariale n. 130 del 20 Ottobre 2014, recante: "Modifica del Piano dei Conti del Servizio Sanitario Regionale di cui alla Deliberazione di Giunta Regionale n. 153 del 06.03.2013", con il quale:

- è stato approvato il nuovo Piano dei Conti degli Enti del Servizio Sanitario Regionale (Aziende Sanitarie e GSA), ai sensi dell'art. 27 del decreto legislativo n. 118/2011, in sostituzione di quello approvato con deliberazione di Giunta Regionale n.153 del 4.3.2013, come da prospetti: Allegato 1): "Piano dei Conti dello Stato Patrimoniale con raccordo Modello SP Flussi NSIS (D.M. 15/06/2012) e schema di Stato Patrimoniale del D.Lgs. n. 118/2011 modificato dal D.M. 20 marzo 2013"; e Allegato 2): "Piano dei Conti del Conto Economico con raccordo Modello CE Flussi NSIS (D.M. 15/06/2012) e schema di Conto Economico del D.Lgs. n. 118/2011, modificato dal D.M. 20 marzo 2013";
- è stato di approvato, conseguentemente, il raccordo tra il Piano dei Conti di cui al punto precedente ed il Piano dei Conti, di cui alla deliberazione di Giunta Regionale n.1134 del 20 Novembre 2008 e s.m.i. ed i vecchi Modelli Flussi Informativi, come da prospetti: Allegato 3): "Piano dei Conti dello Stato Patrimoniale con raccordo vecchio Piano dei Conti e vecchio Modello SP Flussi NSIS" e Allegato 4): "Piano dei Conti del Conto Economico con raccordo vecchio Piano dei Conti e vecchio Modello CE Flussi NSIS";
- è stato demandato, ai sensi del comma 8 art. 32 del D.Lgs. 118/2011, al Responsabile della GSA le ulteriori integrazioni e/o modifiche qualora si rendessero necessarie;

VISTE


- le seguenti determinazioni con cui si è provveduto ad apportare integrazioni e modifiche al piano dei conti regionale di cui al DCA n. 130/2014:
- Determinazione n. DG22/17 del 14/04/2015, recante: "Piano dei conti degli Enti del S.S.R. Decreto Commissariale n. 130/2014. Integrazioni e modifiche";
- Determinazione n. DPF012/16 del 30/11/2015, recante: "Piano dei conti degli Enti del S.S.R. Decreto Commissariale n. 130/2014, integrato e modificato con Determinazione n. DG22/19 del 14/04/2015. Integrazioni";
- Determinazione n. DPF012/17 del 01/12/2015, recante: "Piano dei conti degli Enti del S.S.R. Decreto Commissariale n. 130/2014, integrato e modificato con

*[Handwritten signature]*

**DETERMINA**

- 1) di apportare al Piano dei Conti degli Enti del Servizio Sanitario Regionale (Aziende Sanitarie e GSA), di cui al Decreto Commissariale n. 130 del 20.10.2014 e ss.mm.ii., le integrazioni di cui agli Allegati A) e B) parte integrante e sostanziale del presente provvedimento;
- 2) di stabilire che le modifiche ed integrazioni di cui al punto 1) saranno esecutive dal 01/01/2018;
- 3) di inviare il presente provvedimento ai Direttori Generali ed ai Collegi Sindacali delle Aziende Sanitarie regionali ed alla Sezione Regionale di Controllo della Corte dei Conti.

Il Dirigente del Servizio  
(vacante)  
Il Direttore del Dipartimento  
Dott. Angela Murgola



E.A

- Determinazione n. DG22/19 del 14/04/2015 ad integrata con Determinazione n. DPFO12/16 del 30/11/2015. Integrazioni e modifiche.
- Determinazione n. DPFO12/10 del 14/03/2017, recante: "Piano dei conti degli Enti del S.S.R. Decreto Commissariale n. 130/2014 e ss.mm.ii. Integrazione e modifica (Modifica n. 4)."
- Determinazione n. DPFO12/11 del 16/03/2017, recante: "Piano dei conti degli Enti del S.S.R. Decreto Commissariale n. 130/2014 e ss.mm.ii. Integrazione e modifica (Modifica n. 4). RETTIFICA"
- Determinazione n. DPFO12/10 del 06/04/2018, recante: "Piano dei conti degli Enti del S.S.R. Decreto Commissariale n. 130/2014 e ss.mm.ii. Integrazioni e modifiche".
- Determinazione n. DPFO12/29 del 03/10/2018, recante: "Piano dei conti degli Enti del S.S.R. Decreto Commissariale n. 130/2014 e ss.mm.ii. Integrazioni".
- Determinazione n. DPFO12/35 del 27/11/2018, recante: "Piano dei conti degli Enti del S.S.R. Decreto Commissariale n. 130/2014 e ss.mm.ii. Integrazioni".

**RICHIAMATO** l'art. 32, comma 8, del D. Lgs. 118/2011, che dispone che il responsabile della Gestione Sanitaria Accentrata, al fine di favorire la compatibilità, uniformità e omogeneità dei bilanci aziendali da consolidare, può prescrivere trattamenti contabili omogenei, nei limiti di quanto stabilito dagli art. 28 e 29;

**RAVVISATA** la necessità di rilevare contabilmente somme relative a Fondo per l'emergenza avicola (articolo 1, comma 509, della legge n. 205/2017) ripartito con Decreto del Ministro della salute di concerto con il Ministro delle politiche agricole e forestali del 14 marzo 2018 (pubblicato in G.U. Serie generale n. 91 del 19 aprile 2018);

- RAVVISATA** pertanto, la necessità di istituire i seguenti sottoconti (di quinto livello):
- 0301010215 Quota per contributi da Regione per Emergenza Avicola L.205/2017, art.1, comma 509
  - 0302010119 Utilizzo fondi per quote inutilizzate contributi da Regione per Emergenza Avicola L. 205/2017, art.1, comma 509
  - 0715030118 Accantonamenti per quote inutilizzate contributi da Regione per Emergenza Avicola L. 205/2017, art. 1, comma 509
  - 0203030218 Quota per Emergenza Avicola L. 205/2017, art. 1, comma 509

**VISTO** i prospetti di cui agli Allegati A) e B), parte integrante e sostanziale del presente provvedimento, che riportano le integrazioni da apportare al Piano dei Conti dello Stato Patrimoniale di al DCA n. 130 del 20.10.2014 e ss.mm.ii.;

**VISTA** la L.R. n. 77/99 recante "Norme in materia di organizzazione e rapporti di lavoro nella Regione Abruzzo" e ss.mm.ii.;

**ACCERTATA** la propria competenza ad adottare il presente provvedimento ai sensi della vigente normativa





Integrazioni all'Allegato 1) del D.C.A. n. 130/2014 e ss.mm.ii.

Istituzione di nuovi conti per Emergenza Avicola L. 205/2017, art. 1, comma 509

| SERIE | GRUPPO | MASTRO | CONTO | SOTTO CONTO | COD.PDC    | DESCRIZIONE  | LIVELLO | COO SP DM 2012 | DESCRIZIONE SP DM 2012                | Codice di aggregazione con Stato Patrimoniale schema di Bilancio D. Lgs 118 |
|-------|--------|--------|-------|-------------|------------|--|---------|----------------|---------------------------------------|---|
| 02    | 03     | 03     | 02    | 18          | 0203030218 | Quota per Emergenza Avicola L. 205/2017, art. 1, comma 509 | 5       | P6A090         | B.III.2) FSR vincolato da distribuire | P.B.3   |



Integrazioni all'Allegato 2) del D.C.A. n. 130/2014 e ss.mm.ii.

Istituzione di nuovi conti per Emergenza Avicola L. 205/2017, art. 1, comma 509

| SERIE | GRUPPO | MASTRO | CONTO | SOFFO<br>CONTO | COD.PDC    | DESCRIZIONE   | LIVELLO | COD SP<br>DM 2012 | DESCRIZIONE SP DM 2012  | Codice di<br>aggregazione con<br>Stato Patrimoniale<br>schema di Bilancio<br>D. Lgs 118 |
|-------|--------|--------|-------|----------------|------------|---|---------|-------------------|---|---|
| 03    | 01     | 01     | 02    | 15             | 0301010215 | Quota per contributi da Regione per Emergenza Avicola L.205/2017, art.1, comma 509                                | 5       | AAD040            | A.1.A.2) da Regione o Prov. Aut. per quota F.S. regionale vincolato   | A.1.a   |
| 03    | 02     | 01     | 01    | 19             | 0302010119 | Utilizzo fondi per quote inutilizzate contributi da Regione per Emergenza Avicola L. 205/2017, art.1, comma 509.  | 5       | AA0280            | A.3.B) Utilizzo fondi per quote inutilizzate contributi di esercizi precedenti da Regione o Prov. Aut. per quota F.S. regionale vincolato | A.3   |
| 07    | 15     | 03     | 01    | 18             | 0715030118 | Accantonamenti per quote inutilizzate contributi da Regione per Emergenza Avicola L. 205/2017, art. 1, comma 509. | 5       | BA2780            | B.14.C.2) Accantonamenti per quote inutilizzate contributi da Regione o Prov. Aut. Per quota F.S. vincolato                               | B.11.c  |



**REGIONE ABRUZZO**

**Azienda Sanitaria Locale n. 2 LANCIANO-VASTO-CHIETI**

Via Martiri Lancianesi n. 17/19 – 66100 Chieti

C.F. e P. Iva 02307130696

**DELIBERAZIONE**

**DEL**

**DIRETTORE GENERALE**

N. 30 DEL 29 APR. 2019

**DELIBERA IMMEDIATAMENTE ESECUTIVA**

**Oggetto: Ricognizione e rilevazione insussistenze relative alle note di credito da ricevere per l'acquisto delle prestazioni sanitarie da privato**

**IL DIRETTORE GENERALE f.f.**

Nella persona del Direttore Amministrativo Aziendale, Dott.ssa Giulietta Capocasa, per i poteri ad essa attribuiti ai sensi dell'art. 3, comma 6, del vigente Decreto Legislativo n. 502 del 30 dicembre 1992 e successive modifiche ed integrazioni;

**VISTA** l'allegata proposta di deliberazione di pari oggetto a firma dei Direttori della U.O.C. Gestione Accordi contrattuali con gli erogatori privati e della U.O.C. Contabilità e Bilancio, datata 29/04/2019;

**DATO ATTO** dell'attestazione di regolarità e legittimità dell'atto da parte del Direttore della predetta Unità Operativa, come acquisita in calce alla proposta medesima;

**D E L I B E R A**

di fare integralmente propria la menzionata proposta di deliberazione, che forma parte integrante e sostanziale del presente atto e di disporre in conformità della stessa.

**IL DIRETTORE GENERALE f.f.**

(Dr.ssa Giulietta Capocasa)

*Giulietta Capocasa*

*M*



**Proposta di deliberazione**  
**per il**  
**Direttore Generale**

Il Direttore della Unità operativa *Gestione Accordi contrattuali con gli erogatori privati* e il Dirigente Amministrativo della U.O.C. *Contabilità e Bilancio*, previa istruttoria e attestazione di legittimità e regolarità tecnica del presente provvedimento,

**Oggetto: Ricognizione e rilevazione insussistenze relative alle note di credito da ricevere per l'acquisto delle prestazioni sanitarie da privato**

PREMESSO che:

- nel corso del 2018 è stata avviata una approfondita ricognizione inerente le note di credito ricevute e da ricevere, relativamente all'acquisto di prestazioni sanitarie da privato accreditato, con riferimento alle annualità dal 2004 al 2017, condotta in collaborazione tra le unità operative *Gestione Accordi contrattuali con gli erogatori privati* e *Contabilità e Bilancio*, al fine di indagare le criticità connesse con la mancata emissione delle note di credito presenti in bilancio per fatturazioni extrabudget ed esiti di verifiche ispettive condotte nel tempo dagli Organismi di controllo;
- gli esiti sono stati comunicati al Servizio Programmazione Economico Finanziaria e Finanziamento del SSR del Dipartimento per la Salute e il Welfare della Regione Abruzzo, da ultimo con le note prot. n. 7682U19 del 11/02/2019 e n. 9158U19CH del 18/02/2019, allegate al presente atto quale parte integrante e sostanziale sub 1 e 2;
- a seguito delle evidenze emerse dalla mappatura delle note di credito ancora da ricevere, lo stesso Servizio regionale ha avviato un'attività di approfondimento e acquisizione documentale volta ad esaminare congiuntamente con gli uffici aziendali le criticità emerse, al fine di valutare la congruità del fondo rischi aziendale, in particolare rispetto alle note di credito da ricevere 2014/2017;
- tale attività si è svolta sia mediante ricerca documentale negli archivi delle unità operative proponenti, sia mediante confronto con gli erogatori privati, con l'obiettivo di ottenere l'adempimento da parte delle strutture e recuperare i crediti;

**DATO ATTO** che, nel corso della descritta complessa attività di ricognizione, sono emerse in particolare situazioni di disallineamento riconducibili ai seguenti casi:

1. **importo iscritto maggiore della nota di credito ricevuta** per errore materiale o per successiva rideterminazione del quantum, per un totale di € 460.270,51;
2. credito non esigibile a seguito di **rideterminazione dell'importo della nota di credito** all'esito di approfondimenti istruttori o contraddittorio extra giudiziale con le strutture, per un totale di € 1.028.483,69;

3. **note credito ricevute** e registrate come sopravvenienza attiva negli esercizi precedenti per un totale di € 2.320.834,77;
4. credito non esigibile all'esito di **contenzioso giudiziale** con le strutture per un totale di € 345.925,65;
5. **sopravvenienze attive**: una nota di credito pervenuta nel 2016 dalla Casa di Cura Santa Camilla Spa, con riferimento alle prestazioni psicosocioriabilitative, era stata registrata a storno delle note di credito da ricevere con riferimento al solo anno 2016, mentre è risultata riferirsi a diverse annualità (dal 2013 al 2016) e pertanto gli importi parziali, relativi ai singoli anni di competenza, ridistribuiti correttamente, genereranno una sopravvenienza attiva pari a € 526.703,77;

**EVIDENZIATO** che, per l'effetto, il totale complessivo delle insussistenze passive da contabilizzare per l'esercizio 2018 risulta pari a € 3.628.810,85 (ossia 1+2+3+4-5), come dettagliato nell'allegato al presente atto di cui forma parte integrante e sostanziale sub 3;

#### **PROPONGONO DI DELIBERARE**

*per tutti i motivi esplicitati in narrativa e che debbono intendersi per integralmente riportati e trascritti nel presente dispositivo,*

1. di prendere atto della ricognizione effettuata congiuntamente dalle Unità operative Gestione Accordi Contrattuali con gli Erogatori privati e Contabilità e Bilancio in merito alle note di credito da ricevere per prestazioni sanitarie da privato, risultanti nel bilancio aziendale e contabilizzate dal 2004 al 2017, come dettagliato negli allegati al presente atto di cui formano parte integrante e sostanziale sub 4;
2. di dare atto che la ricognizione di cui al punto precedente, richiesta dal Dipartimento Salute e Welfare della Regione Abruzzo e condotta al fine di vagliare il dettaglio delle note di credito da ricevere e non ancora ricevute presenti nella contabilità aziendale con riferimento alle annualità dal 2004 al 2017, ha evidenziato un disallineamento tra i titoli di credito e le effettive partite contabilizzate negli esercizi pregressi;
3. di precisare che, per l'effetto, il totale complessivo delle insussistenze passive da contabilizzare per l'esercizio 2018 risulta pari a € 3.628.810,85 e sarà coperto attraverso l'utilizzo della voce altri fondi accantonati presenti in bilancio, indicando a tale fine gli importi contabilizzati come note di credito da ricevere e insussistenti, come dettagliato nell'allegato al presente atto di cui forma parte integrante e sostanziale sub 3;
4. di dare mandato alla UOC Contabilità e Bilancio di porre in essere tutti gli adempimenti consequenziali al fine della redazione del bilancio di esercizio 2018;
5. di conferire al presente atto l'immediata esecutività in considerazione dell'approssimarsi del termine ultimo per l'adozione del bilancio di esercizio 2018;



6. di trasmettere copia del presente atto alle Unità Operative proponenti e al Collegio Sindacale, per il seguito di rispettiva competenza.

La presente deliberazione consta di n. 4 pagine e di n.4 allegati composti di complessive n. 21 pagine.

L'istruttore

dott.ssa Barbara Pantaleone

Data 29/04/2019

Firma Barbara Pantaleone

Il Dirigente Amministrativo  
UOC Contabilità e Bilancio  
dott. Tommaso Iantomasi

Data 29/04/2019

Firma [Handwritten Signature]

Il Direttore  
della U.O.C. Gestione Accordi  
Contrattuali con Gli Erogatori Privati

dott. Francesco Bellisario

Data 29/04/2019

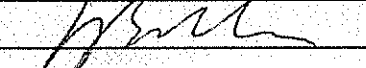
Firma [Handwritten Signature]

[Handwritten Signature]

**SCHEDA CONTABILE**

**PRIMA PARTE (A CURA DELLA UO PROPONENTE L'ATTO DELIBERATIVO)**

| Importo spesa disposta col presente atto (iva inclusa) | Aliquota IVA | conto di COGE in cui la spesa è stata prevista | Importo eventualmente non ricompreso negli stanziamenti di bilancio | descrizione della modalità di finanziamento dell'importo eccedente | Fonti di finanziamento finalizzate-progetti obiettivo e/o fondi finalizzati (Indicare estremi atto Regionale e Aziendale di concessione/destinazione del finanziamento, ecc.) |
|--|--------------|--|---|--|---|
| <i>NON COMPORTA SPESE</i>                              |              |  |   | Riduzione spesa già stanziata (indicare quale)                     |   |
|  |              |  |   | Contributo (vedi colonna successiva)                               |   |


Il Direttore della U.O. proponente 

Data \_\_\_\_\_

**SECONDA PARTE (A CURA DELLA UO BILANCIO)**

| CONTO DI CO.GE. | CAPIENZA VOCE DI CONTO (Indicare Sì/No e Importo) | CAPIENZA FONDI FINANZIAMENTO SPECIFICO (Indicare L.P. o fondo specifico di finanziamento) | IMPORTO NON COPERTO (Indicare Importo fuori previsione di Bilancio) |
|-----------------|---|---|---|
|                 |   |   |   |
|                 |   |   |   |
|                 |   |   |   |
|                 |   |   |   |

Si attesta, previa verifica, che il costo derivante dal presente atto TROVA/NON TROVA (barrare la voce che non interessa) capienza all'interno del budget assegnato sul C.E. del bilancio (indicare anno), come da tabella che precede.

Il Dirigente della U.O.C. Contabilità e Bilancio 

Data \_\_\_\_\_



Della sujestesa deliberazione viene iniziata  
la pubblicazione il giorno

13 MAG. 2019

con prot. n. 255097

all'Albo della ASL per rimanere ivi affissa  
per 15 giorni consecutivi ai sensi della  
L. n. 267/2000 e della L.R. n. 28/1992.

o La sujestesa deliberazione  
diverrà esecutiva a far data dal  
decimo giorno successivo alla  
pubblicazione.

La sujestesa deliberazione è stata  
dichiarata "immediatamente  
eseguibile".

Il Funzionario preposto

**REGIONE ABRUZZO**

Azienda Sanitaria Locale N. 02 LANCIANO-VASTO-CHIETI

Via Martiri Lancianesi n. 17/19 - 66100 CHIETI

Cod. Fisc. Part. IVA 02307130696

Dipartimento Amministrazione

Presidio: Sede Legale

Chieti, 11/02/2019

T e l. : 0871-358735

F a x : 0871-358708

Prot n. : 7622/19

**OGGETTO:** Rilevazione inerente le note di credito ricevute e da ricevere dalle ASL del SSR relativamente all'acquisto di prestazioni sanitarie da privato

Spett. **GIUNTA REGIONALE**  
 Servizio Programmazione economico  
 finanziaria e finanziamento del SSR  
 Via Conte di Ruvo, 74  
 65127 PESCARA

Con riferimento alla nota regionale Prot.n. R.A. 0036570/DPF012 nella quale si richiede una relazione circa le note di credito ricevute e da ricevere dalla ASL Lanciano-Vasto-Chieti relativamente all'acquisto di prestazioni sanitarie da privato, si rappresenta quanto segue:

a fronte di un ammontare complessivo di note credito da ricevere iscritte in bilancio al 31/12/2017 pari a € 30.559.278 risultano pervenute nel corso dell'anno 2018 e 2019 note credito per € 5.314.180,78. Ne consegue, pertanto, che l'ammontare complessivo delle note credito ad oggi ancora da ricevere risulta pari a € 25.245.032,82.

Le principali voci che costituiscono tale importo, del quale si riporta in allegato il dettaglio per struttura e per anno, sono costituite dalle note credito da ricevere iscritte nel bilancio 2017 per € 3.207.114,11 quale effetto della relazione della CTU inerente il contenzioso con la struttura "Villa Pini" per gli anni 2005/2009 e le note credito relative alla società Synergo S.r.l. per € 6.992.422,51. Si precisa, infine, che a fronte di questo ammontare di

note credito da ricevere risulta iscritto in bilancio un accantonamento complessivo pari a € 5.751.755.00 nella voce "Fondo rischi".

Tale determinazione trae, tra l'altro, spunto dalle seguenti considerazioni sottese alle citate richieste di note di credito da ricevere:

- nell'ambito delle causali oggetto delle controversie in essere con gli erogatori privati accreditati è stato, in particolare, scrutinato il profilo concernente la debenza o meno delle somme fatturate in regime di extrabudget, rispetto al quale è stato pronosticato un esito favorevole dei giudizi anche alla luce dell'orientamento recepito nell'ambito del Distretto giudiziario abruzzese secondo il quale gli importi richiesti oltre il budget assegnato non sono remunerabili in alcun modo, neanche in via sussidiaria attraverso l'indennizzo di cui all'art. 2041 c.c. " *essendo a monte vietata la stessa utilitas delle prestazioni erogate in eccedenza a tali tetti di spesa ed in violazione del principio di contenimento della spesa*" (v. Tribunale di Chieti sentenze nn. 630/13, 825/13, 207/15, 555/15, 317/17 e Corte d'Appello de L'Aquila n. 1736/18);
- analoghe considerazioni sono state rimesse anche con riguardo a pretese economiche fatte valere in assenza di sottoscrizione del contratto ex art. 8 quinquies del D. Lgv. n. 502/92 e s.m.i. da parte delle strutture private, essendo la stipulazione del negozio presupposto stesso per l'erogazione di prestazioni a carico del SSN (v. sentenza Tribunale di Avezzano n. 744/16, TAR Campania n. 215/08, TAR Abruzzo n. 474/04).
- tali argomentazioni, per evidenti ragioni di coerenza deduttiva, sono state anch'esse mutate per le fattispecie, a tutt'oggi, non oggetto di giudizio, per le quali pure si riscontra la mancata emissione di note credito per prestazioni rese in regime di extrabudget da parte degli Erogatori in argomento.

Si resta a disposizione per eventuali ulteriori chiarimenti

IL DIRETTORE GENERALE  
Dott. Pasquale FLACCIO



## REGIONE ABRUZZO

Azienda Sanitaria Locale N. 02 LANCIANO-VASTO-CHIETI  
Via Martiri Lancianesi n. 17/19 - 66100 CHIETI  
Cod. Fisc. Part. IVA 02307130696

Dipartimento Amministrazione

Presidio: Sede Legale

Chieti, 18/02/2019

T e l. : 0871-358735

F a x : 0871-358708

Prot n. : 9158 U 19 CH

OGGETTO: Rilevazione inerente le note di credito ricevute e da ricevere dalle ASL del SSR relativamente all'acquisto di prestazioni sanitarie da privato

Spett.

GIUNTA REGIONALE  
Servizio Programmazione economico  
finanziaria e finanziamento del SSR  
Via Conte di Ruvo, 74  
65127 PESCARA

Con riferimento alla nota regionale Prot.n. R.A. 0047394/DPF012 e ad integrazione della N.s. nota n. 7682U19 si precisa che l'importo di € 3.207.114,11 riguarda il procedimento civile n. 1091/2011 R.G. Casa di Cura Villa Pini D'Abruzzo/Asl Chieti. L'accertamento del credito esigibile dalla Curatela nei confronti di questa ASL, come desumibile dalle conclusioni definitive della Consulenza Tecnica d'Ufficio datata 12/03/2018, qualora gli esiti fossero confermati e fatti propri dal Giudice, genererebbero un credito nei confronti del fornitore per tale importo (dato dalla differenza tra il debito complessivo iscritto in contabilità per il periodo preso in esame pari a € 26.100.714,83 e quanto valutato come credito legittimamente esigibile dai Consulenti d'Ufficio pari a €




22.893.600,72). Nel documento in esame vengono peraltro accertati i rapporti di credito/debito vantati dalla scrivente Azienda nei confronti del Fallimento Villa Pini srl con riferimento al periodo 2005/I semestre 2009. Poichè i consulenti sono stati esonerati dall'espletamento delle analisi già condotte in sede di consulenze tecniche depositate nei giudizi riuniti R.G. n.805/2009 e R.G. 2083-2147/2007 e coperte dal giudicato per l'effetto della sopravvenuta irrevocabilità della decisione del Tribunale di Chieti n. 402/2016, gli effetti sul bilancio vanno valutati tenendo conto dei pagamenti già effettuati e delle note di credito già ricevute in ottemperanza alla sentenza del Tribunale di Chieti n. 402/2016 del 19.05.2016.

Conseguentemente, al netto delle note credito già emesse, il totale delle decurtazioni ammonterebbe a € 6.893.629,62 (a fronte di un credito riconosciuto di € 22.893.600,72). Pertanto, la somma di € 3.207.114,11 iscritta nel 2017 quale nota credito da ricevere risulta essere prudentiale rispetto ai reali effetti della relazione definitiva dei CTU.


Bisogna inoltre precisare che a seguito di un ulteriore aggiornamento l'ammontare complessivo delle note credito pervenute nel corso dell'anno 2018 e 2019 ammonta ad € 5.614.825,99. La parte restante delle note credito ancora da ricevere pari a € 15.985.583,87 comprende, per un ammontare pari a € 3.628.102,87, situazioni sopravvenute e rilevate nel corso dell'anno 2018 che pertanto troveranno la loro manifestazione contabile nel bilancio d'esercizio 2018 in corso di formazione.

In allegato alla presente si trasmette un prospetto riepilogativo.

Cordiali saluti



IL DIRETTORE GENERALE  
Dott. Pasquale MASCIO



| Situazione note credito da ricevere                   |               |
|---|---------------|
| Note credito da ricevere iscritte nel bilancio 2017   | 30.559.278,97 |
| Note credito coperte da fondo rischi                  | 5.751.755,00  |
| Note credito ricevute nel corso del 2018/2019         | 5.614.825,99  |
| Note credito iscritte nel 2017 a seguito giudizio CTU | 3.207.114,11  |
| Note credito per extra-budget Synergo                 | 6.992.422,51  |
| Note credito relative ad altre strutture              | 5.365.058,49  |
| Saldo sopravvenienze 2017                             | 3.628.102,79  |




*[Handwritten signature]*

## DETTAGLIO INSUSSISTENZE PASSIVE

| ANNO | STRUTTURA        | IMPORTO     |              | MOTIVAZIONE   |
|------|------------------|-------------|--------------|---|
| 2017 | SANTA CATERINA   | 7.499,52    | INS. PASSIVA | credito non esigibile a seguito di rideterminazione dell'importo della nota di credito  |
| 2017 | LIDO IL CASTELLO | 134.927,17  | INS. PASSIVA | credito non esigibile a seguito di rideterminazione dell'importo della nota di credito  |
| 2016 | PA MILENO        | 7.487,30    | INS. PASSIVA | credito non esigibile a seguito di rideterminazione dell'importo della nota di credito  |
| 2016 | SANTA CATERINA   | 2.042,21    | INS. PASSIVA | note credito ricevute e registrate come sopravvenienza attiva negli esercizi precedenti |
| 2016 | SANTA CATERINA   | 157.167,06  | INS. PASSIVA | credito non esigibile a seguito di rideterminazione dell'importo della nota di credito  |
| 2015 | SANTA CAMILLA    | 42.078,21   | INS. PASSIVA | note credito ricevute e registrate come sopravvenienza attiva negli esercizi precedenti |
| 2015 | PA MILENO        | 8.568,80    | INS. PASSIVA | note credito ricevute e registrate come sopravvenienza attiva negli esercizi precedenti |
| 2015 | SAN ROCCO        | 2.766,50    | INS. PASSIVA | importo iscritto maggiore della nota di credito ricevuta                                |
| 2015 | SANTA CATERINA   | 148.221,36  | INS. PASSIVA | importo iscritto maggiore della nota di credito ricevuta                                |
| 2015 | EX ART 26        | 832,30      | INS. PASSIVA | note credito ricevute e registrate come sopravvenienza attiva negli esercizi precedenti |
| 2015 | LIDO-IL CASTELLO | 45.307,80   | INS. PASSIVA | note credito ricevute e registrate come sopravvenienza attiva negli esercizi precedenti |
| 2015 | DOMUS PACIS      | 202.295,70  | INS. PASSIVA | note credito ricevute e registrate come sopravvenienza attiva negli esercizi precedenti |
| 2014 | SANTA CAMILLA    | -376.779,64 | SOP ATTIVA   | nc credito registrata sul 2016  |
| 2014 | SACRI CUORI      | 192.619,16  | INS. PASSIVA | note credito ricevute e registrate come sopravvenienza attiva negli esercizi precedenti |
| 2014 | CIRO CIAMPOLI    | 59.793,80   | INS. PASSIVA | note credito ricevute e registrate come sopravvenienza attiva negli esercizi precedenti |
| 2014 | CASA DEL SOLE    | 49.611,55   | INS. PASSIVA | note credito ricevute e registrate come sopravvenienza attiva negli esercizi precedenti |
| 2014 | SYNERGO          | 2.304,21    | INS. PASSIVA | credito non esigibile a seguito di rideterminazione dell'importo della nota di credito  |
| 2014 | SYNERGO          | 1.587,76    | INS. PASSIVA | credito non esigibile a seguito di rideterminazione dell'importo della nota di credito  |
| 2014 | EDOS             | 337.951,10  | INS. PASSIVA | note credito ricevute e registrate come sopravvenienza attiva negli esercizi precedenti |
| 2013 | SANTA CAMILLA    | -149.924,13 | SOP ATTIVA   | nc credito registrata sul 2016  |
| 2013 | SAN ROCCO        | 8.707,46    | INS. PASSIVA | importo iscritto maggiore della nota di credito ricevuta                                |
| 2013 | QUADRIFOGLIO     | 75184,82    | INS. PASSIVA | note credito ricevute e registrate come sopravvenienza attiva negli esercizi precedenti |
| 2013 | SAN FRANCESCO    | 25771,24    | INS. PASSIVA | credito non esigibile a seguito di rideterminazione dell'importo della nota di credito  |
| 2013 | SAN.STEF.AR.     | 435,95      | INS. PASSIVA | importo iscritto maggiore della nota di credito ricevuta                                |

|               |   |                     |             |   |
|---------------|---|---------------------|-------------|---|
| 2013          | specialistica   | 161138,97           | INS PASSIVA | note credito ricevute e registrate come sopravvenienza attiva negli esercizi precedenti |
| 2012          | SPECIALISTICA   | 458949,15           | INS PASSIVA | note credito ricevute e registrate come sopravvenienza attiva negli esercizi precedenti |
| 2012          | SANTA CATERINA  | 43840,52            | INS PASSIVA | note credito ricevute e registrate come sopravvenienza attiva negli esercizi precedenti |
| 2011          | SAN FRANCESCO   | 66734,39            | INS PASSIVA | note credito ricevute e registrate come sopravvenienza attiva negli esercizi precedenti |
| 2011          | ABANO TERME   | 357192,49           | INS PASSIVA | note credito ricevute e registrate come sopravvenienza attiva negli esercizi precedenti |
| 2011          | PICCOLA OPERA CHARITAS  | 77366,98            | INS PASSIVA | note credito ricevute e registrate come sopravvenienza attiva negli esercizi precedenti |
| 2011          | SANTA CATERINA  | 14765,36            | INS PASSIVA | note credito ricevute e registrate come sopravvenienza attiva negli esercizi precedenti |
| 2010          | VARRATI   | 6148,95             | INS PASSIVA | note credito ricevute e registrate come sopravvenienza attiva negli esercizi precedenti |
| 2010          | SAN FRANCESCO   | 21577,91            | INS PASSIVA | note credito ricevute e registrate come sopravvenienza attiva negli esercizi precedenti |
| 2009          | COLALE'   | 608264,95           | INS PASSIVA | credito non esigibile a seguito di rideterminazione dell'importo della nota di credito  |
| 2008          |   | 444,4               | INS PASSIVA | credito non esigibile a seguito di rideterminazione dell'importo della nota di credito  |
| 2007          | SOCIETA' DELLE TERME SPA                                      | 21518,38            | INS PASSIVA | credito non esigibile all'esito di contenzioso giudiziale                               |
| 2007          | VILLA PINI D'ABRUZZO CASA DI CURA PRIVATA                     | 9660,9              | INS PASSIVA | note credito ricevute e registrate come sopravvenienza attiva negli esercizi precedenti |
| 2007          | VILLA PINI D'ABRUZZO CASA DI CURA PRIVATA                     | 251705,47           | INS PASSIVA | credito non esigibile all'esito di contenzioso giudiziale                               |
| 2006          | FONDAZIONE PAPA PAOLO VI                                      | 300139,24           | INS PASSIVA | importo iscritto maggiore della nota di credito ricevuta                                |
| 2006          | VILLA PINI D'ABRUZZO CASA DI CURA PRIVATA                     | 14940,93            | INS PASSIVA | note credito ricevute e registrate come sopravvenienza attiva negli esercizi precedenti |
| 2006          | CO.PAN SAS DI DELLA VALLE E MECASTITUTO DI FISIOKINESITERAPIA | 422,68              | INS PASSIVA | note credito ricevute e registrate come sopravvenienza attiva negli esercizi precedenti |
| 2006          | VUZA MARIA & c SAS FISIOKINESITERAPIA                         | 4916,95             | INS PASSIVA | note credito ricevute e registrate come sopravvenienza attiva negli esercizi precedenti |
| 2006          | STUDIO RADIOLOGICO GAETANO COLALE'                            | 83030,08            | INS PASSIVA | credito non esigibile a seguito di rideterminazione dell'importo della nota di credito  |
| 2006          | SOCIETA' DELLE TERME SPA                                      | 72701,8             | INS PASSIVA | credito non esigibile all'esito di contenzioso giudiziale                               |
| 2006          | STATIC CENTRO MEDICO DI CHIROTHERAPIA                         | 6629,52             | INS PASSIVA | note credito ricevute e registrate come sopravvenienza attiva negli esercizi precedenti |
| 2004          |   | 60.263,60           | INS PASSIVA | note credito ricevute e registrate come sopravvenienza attiva negli esercizi precedenti |
| <b>TOTALE</b> |   | <b>3.628.810,85</b> |             |   |

2/2 

| Descrizione   | Importo    | Importo      | Importo      | Importo      | Importo    |
|---|------------|--------------|--------------|--------------|------------|
| Note di credito per Ospedaliere da privato  | 482.781,20 |              |              |              |            |
| Note di credito da ricevere per prestazioni di Assistenza specialistica da privato            |            |              |              |              |            |
| Note di credito da ricevere per prestazioni di Assistenza riabilitativa ex Art. 26 da privato |            |              |              |              |            |
| Note di credito da ricevere per prestazioni di Assistenza Psico-riabilitativa da privato      |            |              |              |              |            |
| Note di credito da ricevere per RSA da privato  |            |              |              |              |            |
| Note di credito da ricevere per RA da privato   |            |              |              |              |            |
|   |            | 1.230.348,79 |              |              |            |
|   |            |              | 1.756.615,41 |              |            |
|   |            |              |              | 5.751.795,00 |            |
|   |            |              |              |              | 526.265,62 |

| Descrizione   | Importo                         | Importo        | Importo        | Importo | Importo | Importo                                |
|---|---------------------------------|----------------|----------------|---------|---------|--|
| CASA DI CURA PERANGELI  | ?                               | 6.940,25       | 6.940,25       |         |         |  |
| CENTRO DIAGNOSTICO DACE   | extrabudget 2006 specialistica  | 26.417,52      | 26.417,52      |         |         |  |
| FONDAZIONE PAPA PADOVI  | extrabudget 2006 ex art 26      | 300.139,24     | 300.139,24     |         |         | INS PASS 1                             |
| ISTITUTO DON ORIONE CENTRO DI RECUPERO MEDICO-SOCIE                           | extrabudget 2006 specialistica  | 32.407,65      | 32.407,65      |         |         |  |
| VILLA PINO D'ARBUZZO CASA DI CURA PRIVATA                                     | extrabudget 2006 specialistica  | 733,66         | 733,66         |         |         |  |
| VILLA PINO D'ARBUZZO CASA DI CURA PRIVATA                                     | extrabudget 2006 specialistica  | 14.940,93      | 14.940,93      |         |         |  |
| VILLA PINO D'ARBUZZO CASA DI CURA PRIVATA                                     | extrabudget 2006 ex art 26      | 114.229,33     | 114.229,33     |         |         | INS PASS 3 in contenzioso              |
| BIOTEST ITALIA SRL  | extrabudget 2006 specialistica  | 19,14          | 19,14          |         |         |  |
| GALENO DI D'ALESSANDRO F. & C. SAS  | extrabudget 2006 specialistica  | 57.731,76      | 57.731,76      |         |         |  |
| SIGUS S.A.S. DI A.M. ANTONELLI LAB ANALISI CHIMICO-CLINICHE E MICROBIOLOGICHE | extrabudget 2006 specialistica  | 10.601,63      | 10.601,63      |         |         |  |
| ISTITUTI RIUNITI DI ASSISTENZA SAN GIOVANNI BATTISTA*                         | extrabudget 2006 specialistica  | 34.084,72      | 34.084,72      |         |         |  |
| ISTITUTI RIUNITI DI ASSISTENZA SAN GIOVANNI BATTISTA*                         | non riconosciuto fra centri res | 25.326,30      | 25.326,30      |         |         |  |
| ARMISTELLA S.R.L.   | extrabudget 2006 ex art 26      | 26.640,76      | 26.640,76      |         |         |  |
| SAN STEFANO S.R.L.  | extrabudget 2006 ex art 26      | 104.459,56     | 104.459,56     |         |         |  |
| SANTA MARIA SRL   | extrabudget 2006 ospedaliera    | 4.804,58       | 4.804,58       |         |         |  |
| PE.FI. DI R.T. DI SOLLECITO A. & C. SAS                                       | extrabudget 2006 specialistica  | 47.226,64      | 47.226,64      |         |         | in contenzioso (procedimento n. 86/17) |
| RUFOLIO SRL MARIA ELEONORASTUDIO DI DIAGNOSTICA E TERAPIA                     | extrabudget 2006 specialistica  | 947,76         | 947,76         |         |         | IN CONTENZIOSO DI 358/2018             |
| BIOMANUSI SRL   | extrabudget 2006 specialistica  | 89,60          | 89,60          |         |         |  |
| CO.PAN. SAS DI DELLA VALLE E INCARISTITO DI FISIOTERAPIA                      | extrabudget 2006 specialistica  | 422,68         | 422,68         |         |         | INS PASS 3                             |
| VUZZA MARIA & C. SAS FISIOTERAPIA   | extrabudget 2006 specialistica  | 4.916,95       | 4.916,95       |         |         | INS PASS 3                             |
| VUZZA MARIA & C. SAS FISIOTERAPIA   | extrabudget 2006 specialistica  | 16,23          | 16,23          |         |         | INS PASS 2                             |
| STUDIO RADIOLOGICO GAETANO EQUALE   | extrabudget 2006 specialistica  | 83.030,08      | 83.030,08      |         |         |  |
| LABORATORIO ANALISI S. ANTONIO SNC  | extrabudget 2006 specialistica  | 825,11         | 825,11         |         |         |  |
| BIUSI SRL   | extrabudget 2006 specialistica  | 16.691,42      | 16.691,42      |         |         |  |
| DOMINI SAS LABORATORIO ANALISI  | extrabudget 2006 specialistica  | 30,50          | 30,50          |         |         |  |
| TALUS PECORA SNC LABORATORIO ANALISI  | extrabudget 2006 specialistica  | 2.074,63       | 2.074,63       |         |         |  |
| CENTRO MEDICO DI BELFATTO - PRICIA  | extrabudget 2006 specialistica  | 15.723,20      | 15.723,20      |         |         |  |
| LABORATORIO ANALISI INULUS SNC  | extrabudget 2006 specialistica  | 195,77         | 195,77         |         |         |  |
| SOCIETA' DELLE TERME SPA  | extrabudget 2006 tema           | 72.701,80      | 72.701,80      |         |         | INS PASS 4                             |
| LABORATORIO ANALISI CLINICHE FLEANG (MARTINISBURG)                            | extrabudget 2006 specialistica  | 25,82          | 25,82          |         |         |  |
| SINAC CENTRO MEDICO DI CHIROTERAPIA   | extrabudget 2006 specialistica  | 6529,32        | 6529,32        |         |         | INS PASS 3                             |
|   |                                 | 1.009.046,02 € | 1.009.046,02 € |         |         |  |
|   |                                 |                |                |         |         | 526.265,62                             |





| Prestazioni rese nel campo di competenza 2008   |   |  |                           |                |                           |
|---|---|--|---------------------------|----------------|---------------------------|
| Data di riferimento: 31/12/2007   | Note credito ricevuto dall'azienda/2007 | Note credito ricevuto nel servizio 2006 e precedenti | Netto credito da ricevere | Accantonamenti | Fondo rischi (31/12/2007) |
| Note di credito per Ospedaliere da privato  |   |  |                           |                | 5.751.755,00              |
| Note di credito da ricevere per prestazioni di Assistenza specialistica da privato            |   |  |                           |                |                           |
| Note di credito da ricevere per prestazioni di Assistenza riabilitativa ex Art. 26 da privato |   | 24.225,25  | 24.869,65                 |                |                           |
| Note di credito da ricevere per prestazioni di Assistenza Psiconiabilitativa da privato       |   |  |                           |                |                           |
| Note di credito da ricevere per RSA da privato  |   |  |                           |                |                           |
| Note di credito da ricevere per RA da privato   |   |  |                           |                |                           |
|   |   |  |                           |                | 444,40                    |
|   |   |  |                           |                | 444,40                    |

|         |  |          |   |
|---------|--|----------|---|
| residuo |  | INS PASS | 2 |
|         |  | 444,40   |   |
|         |  | 444,40   |   |

*[Handwritten signature]*



EX LANCIANO VASTO

| Prestazioni ricevute per prestazioni di assistenza specialistica da privato        |   |   |   |   |   |                               |
|--|---|---|---|---|---|-------------------------------|
| Spese per prestazioni di assistenza specialistica                                  | Note di credito ricevute per prestazioni di assistenza specialistica da privato | Note di credito ricevute per prestazioni di assistenza specialistica da privato | Note di credito ricevute per prestazioni di assistenza specialistica da privato | Note di credito ricevute per prestazioni di assistenza specialistica da privato | Note di credito ricevute per prestazioni di assistenza specialistica da privato | Saldo in bilancio da ricevere |
| Note di credito da ricevere per prestazioni di Assistenza specialistica da privato |   |   |   |   |   |                               |
| Note di credito da ricevere per prestazioni di Assistenza specialistica da privato | 608.264,95  | 68.690,41   | 146.823,45  |   | 5.751.755,00  | 77.933,04                     |
| Note di credito da ricevere per prestazioni di Assistenza specialistica da privato |   |   |   |   |   |                               |
| Note di credito da ricevere per prestazioni di Assistenza specialistica da privato |   |   |   |   |   |                               |
| Note di credito da ricevere per prestazioni di Assistenza specialistica da privato |   | 1.234,80  | 1.234,80  |   |   |                               |
| Note di credito da ricevere per prestazioni di Assistenza specialistica da privato |   | 33.675,73   | 33.675,73   |   |   |                               |

| Prestazioni ricevute per prestazioni di assistenza specialistica da privato |              | Prestazioni ricevute per prestazioni di assistenza specialistica da privato |             |
|---|--------------|---|-------------|
| Colore  | INS PASS     | INS PASS  | INS PASS    |
| San Giuseppe FIXT   | 608.264,95   | 38.506,99   |             |
| San Giuseppe RX   | 38.506,99    | 13.690,00   |             |
| Presilab  | 13.690,00    | 25.395,16   |             |
| San Francesco   | 25.395,16    | 340,89  |             |
|   | € 686.197,99 | €   | € 77.933,04 |

*[Handwritten signature]*  
5/14

| Descrizione  | Nota di credito da ricevere per prestazioni da privato | Nota di credito da ricevere per prestazioni da privato | Nota di credito da ricevere per prestazioni da privato | Nota di credito da ricevere per prestazioni da privato | Nota di credito da ricevere per prestazioni da privato | Nota di credito da ricevere per prestazioni da privato | Saldo 2010   | Saldo 2011          |
|--|--|--|--|--|--|--|--------------|---------------------|
| Nota di credito da ricevere per prestazioni da privato | 21.977,91  | 21.977,91  | 84.924,33  | 1.233.365,00   | 1.233.365,00   | 1.233.365,00   | 5.751.755,00 | 1.233.365,00        |
| Nota di credito da ricevere per prestazioni da privato | 6.148,95   | 6.148,95   | 21.043,66  | 417.964,16   | 417.964,16   | 417.964,16   | -            | 219.736,84          |
| Nota di credito da ricevere per prestazioni da privato | 206.320,50   | 206.320,50   | 33.841,95  | 33.841,95  | 33.841,95  | 33.841,95  | -            | -                   |
| Nota di credito da ricevere per prestazioni da privato | 197.340,77   | 197.340,77   | 8.047,66   | 485.652,27   | 485.652,27   | 485.652,27   | -            | 258.311,50          |
| <b>Totale</b>  |  |  | <b>8.047,66</b>  | <b>403.231,14</b>                                      | <b>403.231,14</b>                                      | <b>403.231,14</b>                                      |              | <b>395.183,48</b>   |
|  |  |  |  |  |  |  |              | <b>2.106.596,82</b> |

| Descrizione   | Nota di credito da ricevere per prestazioni da privato | Nota di credito da ricevere per prestazioni da privato | Nota di credito da ricevere per prestazioni da privato | Nota di credito da ricevere per prestazioni da privato | Nota di credito da ricevere per prestazioni da privato | Nota di credito da ricevere per prestazioni da privato | Saldo 2010   | Saldo 2011     |
|---------------|--|--|--|--|--|--|--------------|----------------|
| Spalocco      |  |  | 1.233.365,00   | 1.233.365,00   | 1.233.365,00   | 1.233.365,00   | 1.233.365,00 | 1.233.365,00   |
| San Francesco |  |  | 21.977,91  | 21.977,91  | 21.977,91  | 21.977,91  | -            | -              |
|               |  |  | € 1.254.942,91   | €  | €  | €  | €            | € 1.233.365,00 |

| Descrizione            | Nota di credito da ricevere per prestazioni da privato | Nota di credito da ricevere per prestazioni da privato | Nota di credito da ricevere per prestazioni da privato | Nota di credito da ricevere per prestazioni da privato | Nota di credito da ricevere per prestazioni da privato | Nota di credito da ricevere per prestazioni da privato | Saldo 2010 | Saldo 2011   |
|------------------------|--|--|--|--|--|--|------------|--------------|
| Oculistica Santa Lucia |  |  | 14.938,36  | 14.938,36  | 14.938,36  | 14.938,36  | 14.938,36  | 14.938,36    |
| Varelli                |  |  | 6.148,95   | 6.148,95   | 6.148,95   | 6.148,95   | -          | -            |
| Alfonso                |  |  | 23.133,46  | 23.133,46  | 23.133,46  | 23.133,46  | -          | -            |
| Biondini               |  |  | 12.742,43  | 12.742,43  | 12.742,43  | 12.742,43  | -          | -            |
| Conti                  |  |  | 41.674,83  | 41.674,83  | 41.674,83  | 41.674,83  | -          | -            |
| Frontano               |  |  | 14.430,16  | 14.430,16  | 14.430,16  | 14.430,16  | -          | -            |
| Gram                   |  |  | 12.864,82  | 12.864,82  | 12.864,82  | 12.864,82  | -          | -            |
| Historium              |  |  | 11.742,72  | 11.742,72  | 11.742,72  | 11.742,72  | -          | -            |
| Mantoux                |  |  | 6.222,28   | 6.222,28   | 6.222,28   | 6.222,28   | -          | -            |
| Preclab                |  |  | 21.940,85  | 21.940,85  | 21.940,85  | 21.940,85  | -          | -            |
| Ria                    |  |  | 26.566,13  | 26.566,13  | 26.566,13  | 26.566,13  | -          | -            |
| San Francesco          |  |  | 28.770,37  | 28.770,37  | 28.770,37  | 28.770,37  | -          | -            |
| San Giuseppe PKT       |  |  | 66.022,01  | 66.022,01  | 66.022,01  | 66.022,01  | -          | -            |
| San Giuseppe RX        |  |  | 14.576,11  | 14.576,11  | 14.576,11  | 14.576,11  | -          | -            |
| Villa Romina           |  |  | 11.036,64  | 11.036,64  | 11.036,64  | 11.036,64  | -          | -            |
|                        |  |  | € 310.810,12   | €  | €  | €  | €          | € 219.736,84 |

| Descrizione    | Nota di credito da ricevere per prestazioni da privato | Nota di credito da ricevere per prestazioni da privato | Nota di credito da ricevere per prestazioni da privato | Nota di credito da ricevere per prestazioni da privato | Nota di credito da ricevere per prestazioni da privato | Nota di credito da ricevere per prestazioni da privato | Saldo 2010 | Saldo 2011 |
|----------------|--|--|--|--|--|--|------------|------------|
| San Rocco      |  |  | 206.920,50   | 206.920,50   | 206.920,50   | 206.920,50   | -          | -          |
| Santa Caterina |  |  | 211.043,66   | 211.043,66   | 211.043,66   | 211.043,66   | -          | -          |
|                |  |  | € 417.964,16   | €  | €  | €  | €          | €          |

| Descrizione  | Nota di credito da ricevere per prestazioni da privato | Nota di credito da ricevere per prestazioni da privato | Nota di credito da ricevere per prestazioni da privato | Nota di credito da ricevere per prestazioni da privato | Nota di credito da ricevere per prestazioni da privato | Nota di credito da ricevere per prestazioni da privato | Saldo 2010 | Saldo 2011 |
|--------------|--|--|--|--|--|--|------------|------------|
| Quadrifoglio |  |  | 33.841,95  | 33.841,95  | 33.841,95  | 33.841,95  | -          | -          |
|              |  |  | € 33.841,95  | €  | €  | €  | €          | €          |

| Descrizione  | Nota di credito da ricevere per prestazioni da privato | Nota di credito da ricevere per prestazioni da privato | Nota di credito da ricevere per prestazioni da privato | Nota di credito da ricevere per prestazioni da privato | Nota di credito da ricevere per prestazioni da privato | Nota di credito da ricevere per prestazioni da privato | Saldo 2010 | Saldo 2011   |
|--------------|--|--|--|--|--|--|------------|--------------|
| Samitad      |  |  | 125.353,59   | 125.353,59   | 125.353,59   | 125.353,59   | -          | -            |
| San Vitale   |  |  | 113.882,07   | 113.882,07   | 113.882,07   | 113.882,07   | -          | -            |
| Santa Rita   |  |  | 113.573,76   | 113.573,76   | 113.573,76   | 113.573,76   | -          | -            |
| San Giovanni |  |  | 103.442,85   | 103.442,85   | 103.442,85   | 103.442,85   | -          | -            |
|              |  |  | 455.652,27   | 455.652,27   | 455.652,27   | 455.652,27   | -          | -            |
|              |  |  | € 197.340,77   | €  | €  | €  | €          | € 258.311,50 |

| Descrizione           | Nota di credito da ricevere per prestazioni da privato | Nota di credito da ricevere per prestazioni da privato | Nota di credito da ricevere per prestazioni da privato | Nota di credito da ricevere per prestazioni da privato | Nota di credito da ricevere per prestazioni da privato | Nota di credito da ricevere per prestazioni da privato | Saldo 2010 | Saldo 2011   |
|-----------------------|--|--|--|--|--|--|------------|--------------|
| Antoniano             |  |  | 5.800,77   | 5.800,77   | 5.800,77   | 5.800,77   | -          | -            |
| Fraternitas           |  |  | 10.227,40  | 10.227,40  | 10.227,40  | 10.227,40  | -          | -            |
| San Camillo           |  |  | 17.648,01  | 17.648,01  | 17.648,01  | 17.648,01  | -          | -            |
| San Giovanni Battista |  |  | 264.084,34   | 264.084,34   | 264.084,34   | 264.084,34   | -          | -            |
| Lido - Cecchie        |  |  | 62.873,90  | 62.873,90  | 62.873,90  | 62.873,90  | -          | -            |
| Lido - Ortona         |  |  | 13.301,42  | 13.301,42  | 13.301,42  | 13.301,42  | -          | -            |
| Simeoni - Ortona      |  |  | 29.594,30  | 29.594,30  | 29.594,30  | 29.594,30  | -          | -            |
|                       |  |  | € 403.231,14   | €  | €  | €  | €          | € 28.686,86  |
|                       |  |  |  |  |  |  |            | € 395.183,48 |

| Descrizione | Nota di credito da ricevere per prestazioni da privato | Nota di credito da ricevere per prestazioni da privato | Nota di credito da ricevere per prestazioni da privato | Nota di credito da ricevere per prestazioni da privato | Nota di credito da ricevere per prestazioni da privato | Nota di credito da ricevere per prestazioni da privato | Saldo 2010 | Saldo 2011 |
|-------------|--|--|--|--|--|--|------------|------------|
| INS PASSIVA |  |  |  |  |  |  |            |            |

| Descrizione | Nota di credito da ricevere per prestazioni da privato | Nota di credito da ricevere per prestazioni da privato | Nota di credito da ricevere per prestazioni da privato | Nota di credito da ricevere per prestazioni da privato | Nota di credito da ricevere per prestazioni da privato | Nota di credito da ricevere per prestazioni da privato | Saldo 2010 | Saldo 2011 |
|-------------|--|--|--|--|--|--|------------|------------|
| INS PASSIVA |  |  |  |  |  |  |            |            |

| Descrizione | Nota di credito da ricevere per prestazioni da privato | Nota di credito da ricevere per prestazioni da privato | Nota di credito da ricevere per prestazioni da privato | Nota di credito da ricevere per prestazioni da privato | Nota di credito da ricevere per prestazioni da privato | Nota di credito da ricevere per prestazioni da privato | Saldo 2010 | Saldo 2011 |
|-------------|--|--|--|--|--|--|------------|------------|
| INS PASSIVA |  |  |  |  |  |  |            |            |

| Descrizione | Nota di credito da ricevere per prestazioni da privato | Nota di credito da ricevere per prestazioni da privato | Nota di credito da ricevere per prestazioni da privato | Nota di credito da ricevere per prestazioni da privato | Nota di credito da ricevere per prestazioni da privato | Nota di credito da ricevere per prestazioni da privato | Saldo 2010 | Saldo 2011 |
|-------------|--|--|--|--|--|--|------------|------------|
| INS PASSIVA |  |  |  |  |  |  |            |            |

| Descrizione | Nota di credito da ricevere per prestazioni da privato | Nota di credito da ricevere per prestazioni da privato | Nota di credito da ricevere per prestazioni da privato | Nota di credito da ricevere per prestazioni da privato | Nota di credito da ricevere per prestazioni da privato | Nota di credito da ricevere per prestazioni da privato | Saldo 2010 | Saldo 2011 |
|-------------|--|--|--|--|--|--|------------|------------|
| INS PASSIVA |  |  |  |  |  |  |            |            |

*[Handwritten signature]*

| Prestazioni di competenza 2011  |   |   |   |                     |  |
|---|---|---|---|---------------------|--|
| Spese di competenza 2011  | Note di credito / passivo nell'esercizio 2011 | Note di credito / passivo nell'esercizio 2011 | Note di credito / passivo nell'esercizio 2011 | Accantonamento 2011 | Fondo di riserva Residuo al 31/12/2011 |
| Note di credito per Ospedaliere da privato  | 423.926,88                                    | 5.589,44                                      | 5.578,04                                      |                     | 5.751.755,00                           |
| Note di credito da ricevere per prestazioni di Assistenza specialistica da privato            |   |   |   |                     |  |
| Note di credito da ricevere per prestazioni di Assistenza riabilitativa ex Art. 26 da privato | 92.132,34                                     |   | 459.004,75                                    |                     |  |
| Note di credito da ricevere per prestazioni di Assistenza privata                             |   | 179.036,94                                    | 179.107,62                                    |                     |  |
| Note di credito da ricevere per RA da privato   |   | 56.517,41                                     | 124.643,46                                    |                     |  |
|   |   |   |   |                     | 68.126,05                              |
|   |   |   |   |                     | 68.305,33                              |

|                                |           |
|--------------------------------|-----------|
| Saldo nota credito da ricevere | 108,60    |
|                                | -         |
|                                | -         |
|                                | 70,68     |
|                                | 68.126,05 |
|                                | 68.305,33 |


| Note di credito da ricevere per prestazioni di Assistenza specialistica da privato |              |            |               |
|--|--------------|------------|---------------|
|  | NC arrivato  | SAUDO 2011 |               |
| San Francesco  | 5.589,44     | 5.569,44   |               |
| San Francesco  | 86.734,39    |            | INS PASSIVA 3 |
| Abano Terme  | 357.192,49   |            | INS PASSIVA 3 |
| Synergio   | 108,60       | 108,60     |               |
|  | € 423.604,92 | € 5.569,44 | € 108,60      |

| Note di credito da ricevere per prestazioni di Assistenza riabilitativa ex Art. 26 da privato |              |              |     |
|---|--------------|--------------|-----|
|   | NC arrivato  | SAUDO 2011   |     |
| San Rocco   | 459.004,75   | 459.004,75   |     |
| Piccola Opera Caritas   | 77.366,98    |              |     |
| Santa Caterina  | 14.765,36    |              |     |
|   | € 551.137,09 | € 459.004,75 | € - |

| Note di credito da ricevere per prestazioni di Assistenza privata |              |              |         |
|---|--------------|--------------|---------|
|   | NC arrivato  | SAUDO 2011   |         |
| Montelerrante   | 21.452,85    | 21.382,17    | 70,68   |
| Sanità  | 85.294,61    | 85.294,61    |         |
| Edos  | 72.360,16    | 72.360,16    |         |
|   | € 179.107,62 | € 179.036,94 | € 70,68 |

| Note di credito da ricevere per RA da privato |              |             |             |
|---|--------------|-------------|-------------|
|   | NC arrivato  | SAUDO 2011  |             |
| Ciro Ciampoli                                 | 1.685,63     | 1.685,63    |             |
| Fraternitas                                   | 5.141,56     | 5.141,56    |             |
| Istituto Sacri Cuori Maria Assunta            | 1.995,43     | 1.995,43    |             |
| C. Simeoni                                    | 28.588,03    | 12.455,45   | 14.142,58   |
| San Giovanni Battista                         | 53.983,47    | 53.983,47   |             |
| Lido - Il Castello                            | 10.242,73    | 10.242,73   |             |
| Lido - Berardi                                | 14.047,79    | 14.047,79   |             |
| Casa di Solievo San Camillo                   | 10.948,82    | 10.948,82   |             |
|   | € 124.643,46 | € 56.517,41 | € 68.126,05 |

7/14





|                        |              |
|------------------------|--------------|
| Spese per il personale | 2.090.940,28 |
| Spese per i materiali  | 64.364,10    |
| Spese per i servizi    | 201.073,19   |
| Spese per il personale | 367.677,73   |
| Spese per i materiali  | 31.022,36    |
| Spese per i servizi    | 2.758.077,66 |

| Descrizione dell'operazione  | Importo (€) | Importo (€) | Importo (€)  | Importo (€) | Importo (€) | Importo (€) | Importo (€) | Importo (€) | Importo (€)  |
|--|-------------|-------------|--------------|-------------|-------------|-------------|-------------|-------------|--------------|
| Nota di credito per Ospedalità da privato  |             |             |              |             |             |             |             |             |              |
| Nota di credito da ricevere per prestazioni di Assistenza specialistica da privato | 161.138,97  | 6.095,75    | 2.090.940,28 |             |             |             |             |             | 6.751.756,00 |
| Nota di credito da ricevere per prestazioni di Assistenza specialistica da privato | 263.597,01  | 493,95      | 294.730,82   |             |             |             |             |             |              |
| Nota di credito da ricevere per prestazioni di Assistenza specialistica da privato | 172.025,13  | 75.184,82   | 232.437,16   |             |             |             |             |             |              |
| Nota di credito da ricevere per prestazioni di Assistenza specialistica da privato |             | 20.560,53   | 388.238,26   |             |             |             |             |             |              |
| Nota di credito da ricevere per prestazioni di Assistenza specialistica da privato |             | 189,60      | 31.211,98    |             |             |             |             |             |              |

| San Francesco      | Verifiche ispettive 2013 | Verifiche ispettive 2013 | Verifiche ispettive 2013 | Verifiche ispettive 2013 | Verifiche ispettive 2013 | Verifiche ispettive 2013 | Verifiche ispettive 2013 | Verifiche ispettive 2013 | Verifiche ispettive 2013           |
|--------------------|--------------------------|--------------------------|--------------------------|--------------------------|--------------------------|--------------------------|--------------------------|--------------------------|------------------------------------|
| San Francesco      | extrabudget 2013         | 27.472,84                | 27.472,84                |                          |                          |                          |                          |                          |                                    |
| Abano Terme        | verifiche ispettive 2013 | 75.598,16                | 75.598,16                |                          |                          |                          |                          |                          | contenzioso in corso<br>RG 1161_16 |
| Abano Terme        | extrabudget 2013         | 93.329,44                | 93.329,44                |                          |                          |                          |                          |                          | contenzioso in corso<br>RG 1161_16 |
| Syrongo - Spalocco | verifiche ispettive 2013 | 381.816,21               | 381.816,21               |                          |                          |                          |                          |                          |                                    |
| Syrongo - Spalocco | extrabudget 2013         | 1.512.763,63             | 1.512.763,63             |                          |                          |                          |                          |                          |                                    |
|                    |                          | 2.090.940,28             | 2.090.940,28             |                          |                          |                          |                          |                          |                                    |

| San Francesco | Verifiche ispettive 2013 | Verifiche ispettive 2013 | Verifiche ispettive 2013 | Verifiche ispettive 2013 | Verifiche ispettive 2013 | Verifiche ispettive 2013 | Verifiche ispettive 2013 | Verifiche ispettive 2013 | Verifiche ispettive 2013 |
|---------------|--------------------------|--------------------------|--------------------------|--------------------------|--------------------------|--------------------------|--------------------------|--------------------------|--------------------------|
| San Francesco | verifiche ispettive 2013 | 14.382,22                | 14.382,22                |                          |                          |                          |                          |                          |                          |
| San Rocco     | extrabudget 2013         | 263.597,01               | 263.597,01               |                          |                          |                          |                          |                          | INS PASSIVA              |
| San Rocco     | verifiche ispettive 2013 | 8.707,46                 | 8.707,46                 |                          |                          |                          |                          |                          | INS PASSIVA              |
| San Sisto     | extrabudget 2013         | 49.560,17                | 49.560,17                |                          |                          |                          |                          |                          | INS PASSIVA              |
| San Sisto     | verifiche ispettive 2013 | 207,55                   | 207,55                   |                          |                          |                          |                          |                          | INS PASSIVA              |
|               |                          | 362.875,76               | 362.875,76               |                          |                          |                          |                          |                          |                          |

| Villa Pini - Abano Terme | Verifiche ispettive 2013 | Verifiche ispettive 2013 | Verifiche ispettive 2013 | Verifiche ispettive 2013 | Verifiche ispettive 2013 | Verifiche ispettive 2013 | Verifiche ispettive 2013 | Verifiche ispettive 2013 | Verifiche ispettive 2013           |
|--------------------------|--------------------------|--------------------------|--------------------------|--------------------------|--------------------------|--------------------------|--------------------------|--------------------------|------------------------------------|
| Villa Pini - Abano Terme | extrabudget 2013         | 70.210,02                | 70.210,02                |                          |                          |                          |                          |                          | contenzioso in corso<br>RG 1161_16 |
| Villa Pini - Abano Terme | verifiche ispettive 2013 | 302.442,79               | 302.442,79               |                          |                          |                          |                          |                          | contenzioso in corso<br>RG 1161_16 |
| Quarantoglio             | extrabudget 2013         | 75.184,82                | 75.184,82                |                          |                          |                          |                          |                          | INS PASSIVA                        |
| S. Camilla               | extrabudget 2013         | 22.101,00                | 22.101,00                |                          |                          |                          |                          |                          | SOP PASSIVA                        |
|                          |                          | 469.938,63               | 469.938,63               |                          |                          |                          |                          |                          | SOP PASSIVA                        |

| Ebos            | Verifiche ispettive 2013 | Verifiche ispettive 2013 | Verifiche ispettive 2013 | Verifiche ispettive 2013 | Verifiche ispettive 2013 | Verifiche ispettive 2013 | Verifiche ispettive 2013 | Verifiche ispettive 2013 | Verifiche ispettive 2013    |
|-----------------|--------------------------|--------------------------|--------------------------|--------------------------|--------------------------|--------------------------|--------------------------|--------------------------|-----------------------------|
| Ebos            | verifiche ispettive 2013 | 42.021,61                | 42.021,61                |                          |                          |                          |                          |                          | in contenzioso<br>DI 591-18 |
| Samudal         | extrabudget 2013         | 287.354,87               | 287.354,87               |                          |                          |                          |                          |                          | in contenzioso<br>DI 591-18 |
| Sangro Gostioni | extrabudget 2013         | 367.677,73               | 367.677,73               |                          |                          |                          |                          |                          |                             |
|                 |                          | 31.022,36                | 31.022,36                |                          |                          |                          |                          |                          |                             |

| San Giovanni Battista | Verifiche ispettive 2013 | Verifiche ispettive 2013 | Verifiche ispettive 2013 | Verifiche ispettive 2013 | Verifiche ispettive 2013 | Verifiche ispettive 2013 | Verifiche ispettive 2013 | Verifiche ispettive 2013 | Verifiche ispettive 2013 |
|-----------------------|--------------------------|--------------------------|--------------------------|--------------------------|--------------------------|--------------------------|--------------------------|--------------------------|--------------------------|
| San Giovanni Battista | verifiche ispettive 2013 | 161.138,97               | 161.138,97               |                          |                          |                          |                          |                          | INS PASSIVA              |
|                       |                          | 161.138,97               | 161.138,97               |                          |                          |                          |                          |                          | INS PASSIVA              |

*Ju*

9/14

| Esercizio 2014 - Spese per prestazioni di competenza 2014                                     |   |   |   |   |                              |                              |
|---|---|---|---|---|------------------------------|------------------------------|
| Conto di bilancio   | Note di credito da ricevere nel bilancio 2014 | Note di credito da ricevere nel bilancio precedente | Note di credito da ricevere nel bilancio 2014 | Note di credito da ricevere nel bilancio precedente | Saldo di credito da ricevere | Saldo di credito da ricevere |
| Note di credito da ricevere per prestazioni di Assistenza specialistica da privato            | € -   | 3.891,97  | 47.240,98                                     | 899.428,46  | 5.761.755,00                 | 849.883,27                   |
| Note di credito da ricevere per prestazioni di Assistenza specialistica da privato            |   |   | 6.516,61                                      | 6.516,61  |                              | -                            |
| Note di credito da ricevere per prestazioni di Assistenza riabilitativa ex Art. 26 da privato |   |   |   | 154.952,31  |                              | 154.952,31                   |
| Note di credito da ricevere per prestazioni di Assistenza Riabilitativa da privato            | € 516.075,38                                  |   | 516.075,38                                    | 655.371,12  |                              |                              |
| Note di credito da ricevere per RSA da privato  | € -   | 337.951,10  |   | 17.786,90   |                              | 17.786,90                    |
| Note di credito da ricevere per RA da privato   | € -   | 302.024,53  | 31.004,00                                     | 31.004,00   |                              | 0,00                         |
|   |   |   |   |   |                              | 1.022.622,48                 |

| Note di credito da ricevere per prestazioni di Assistenza specialistica da privato |                          | Saldo 2014   |
|--|--------------------------|--------------|
| Synergio - Spatiocco   | verifiche ispettive 2014 | 275.549,62   |
|  | verifiche ispettive 2014 | 2.304,21     |
|  | extrabudget 2014         | 574.333,65   |
|  |                          | 1.587,76     |
|  | INS. PASSIVA             | 2            |
|  | INS. PASSIVA             | 2            |
|  |                          | € 849.883,27 |

| Note di credito da ricevere per prestazioni di Assistenza riabilitativa ex Art. 26 da privato |                               | Saldo 2014   |
|---|-------------------------------|--------------|
| CISE  | verifiche amministrative 2014 | 154.952,31   |
|   |                               | € 154.952,31 |

| Note di credito da ricevere per prestazioni di Assistenza Riabilitativa da privato |                  | Saldo 2014   |
|--|------------------|--------------|
| Santa Camilla - Villa pini   | art 14 anno 2014 | 375.779,64   |
|  |                  | € 375.779,64 |
|  | SOP ATTIVA       | 5            |

| Note di credito da ricevere per prestazioni di Assistenza Riabilitativa da privato |                          | Saldo 2014   |
|--|--------------------------|--------------|
| Edos - San Vitale  | carenze strutturali 2014 | 17.786,90    |
| Edos - San Vitale  | carenze strutturali 2014 | 337.951,10   |
|  |                          | € 355.738,00 |
|  | INS. PASSIVA             | 3            |

| Note di credito da ricevere per prestazioni di Assistenza Riabilitativa da privato |                          | Saldo 2014   |
|--|--------------------------|--------------|
| Sacri Cuori  | carenze strutturali 2014 | 192.619,18   |
| Ciro Ciampoli  | carenze strutturali 2014 | 59.793,80    |
| Casa del Sole  | carenze strutturali 2014 | 49.611,55    |
|  |                          | € 302.024,53 |
|  | INS. PASSIVA             | 3            |
|  | INS. PASSIVA             | 3            |
|  | INS. PASSIVA             | 3            |

| Finanziamenti presso il fondo di bilancio 2015  |                                 |                                 |                                 |                                 |                                 |                                 |
|---|---------------------------------|---------------------------------|---------------------------------|---------------------------------|---------------------------------|---------------------------------|
| Descrizione   | Importo crediti a bilancio 2015 | Importo crediti a bilancio 2014 | Importo crediti a bilancio 2013 | Importo crediti a bilancio 2012 | Importo crediti a bilancio 2011 | Importo crediti a bilancio 2010 |
| Note di credito da ricevere per prestazioni da privato  | -                               | 8.588,80                        | -                               | -                               | 1.004.423,63                    | 5.751.755,00                    |
| Note di credito da ricevere per prestazioni di Assistenza specialistica da privato            | -                               | -                               | 473.849,91                      | -                               | 478.615,81                      | -                               |
| Note di credito da ricevere per prestazioni di Assistenza riabilitativa ex Art. 26 da privato | 49.291,50                       | 632,32                          | -                               | -                               | 416.403,63                      | -                               |
| Note di credito da ricevere per prestazioni di Assistenza Psiconiabilitativa da privato       | 516.075,38                      | -                               | 516.075,38                      | -                               | 1.074.228,97                    | -                               |
| Note di credito da ricevere per RSA da privato  | -                               | 202.295,70                      | -                               | -                               | -                               | -                               |
| Note di credito da ricevere per RA da privato   | -                               | 45.307,80                       | -                               | -                               | -                               | -                               |
| <b>Totale</b>   | <b>571.367,88</b>               | <b>856.716,82</b>               | <b>990.125,29</b>               | <b>473.849,91</b>               | <b>1.909.047,44</b>             | <b>5.751.755,00</b>             |

| Nota di credito da ricevere per prestazioni di Assistenza specialistica da privato |                                 |                                 |
|--|---------------------------------|---------------------------------|
| Descrizione  | Importo crediti a bilancio 2015 | Importo crediti a bilancio 2014 |
| Santa Camilla - Villa pini   | 34.477,99                       | 34.477,99                       |
| Syrigo - Spalocco  | 145.273,69                      | 145.273,69                      |
| Syrigo - Spalocco  | 533.708,05                      | 533.708,05                      |
| Syrigo - Spalocco  | 290.963,90                      | 290.963,90                      |
| PA Milano  | 8.588,80                        | -                               |
| <b>Totale</b>  | <b>1.012.992,43</b>             | <b>1.004.423,63</b>             |

| Nota di credito da ricevere per prestazioni di Assistenza riabilitativa ex Art. 26 da privato |                                 |                                 |
|---|---------------------------------|---------------------------------|
| Descrizione   | Importo crediti a bilancio 2015 | Importo crediti a bilancio 2014 |
| Santa Camilla - Villa pini  | 27.763,07                       | 27.763,07                       |
| Santa Camilla - Villa pini  | 8.323,20                        | 8.323,20                        |
| San Rocco   | 49.291,50                       | 49.291,50                       |
| San Rocco   | 2.766,50                        | 2.766,50                        |
| Monteferrante - Villa Giulia  | 13.447,32                       | 13.447,32                       |
| CISE  | 509,24                          | 509,24                          |
| Santa Caterina  | 148.221,38                      | 148.221,38                      |
| Santa Caterina  | 76.179,22                       | 76.179,22                       |
| PA Milano   | 89.902,42                       | 89.902,42                       |
| <b>Totale</b>   | <b>417.236,15</b>               | <b>492.915,50</b>               |

| Nota di credito da ricevere per prestazioni di Assistenza Psiconiabilitativa da privato |                                 |                                 |
|---|---------------------------------|---------------------------------|
| Descrizione   | Importo crediti a bilancio 2015 | Importo crediti a bilancio 2014 |
| Santa Camilla - Villa pini  | 195.801,79                      | 195.801,79                      |
| Santa Camilla - Villa pini  | 42.078,21                       | 42.078,21                       |
| Santa Camilla - Villa pini  | 320.273,59                      | 320.273,59                      |
| Santa Camilla - Villa pini  | 558.153,58                      | 558.153,58                      |
| <b>Totale</b>   | <b>1.116.307,17</b>             | <b>1.116.307,17</b>             |

| Nota di credito da ricevere per RSA da privato |                                 |                                 |
|--|---------------------------------|---------------------------------|
| Descrizione                                    | Importo crediti a bilancio 2015 | Importo crediti a bilancio 2014 |
| Monteferrante - Domus Paets                    | 202.295,70                      | 202.295,70                      |
| <b>Totale</b>                                  | <b>202.295,70</b>               | <b>202.295,70</b>               |

| Nota di credito da ricevere per RA da privato |                                 |                                 |
|---|---------------------------------|---------------------------------|
| Descrizione                                   | Importo crediti a bilancio 2015 | Importo crediti a bilancio 2014 |
| Lido - Il Castello                            | 45.307,80                       | 45.307,80                       |
| <b>Totale</b>                                 | <b>45.307,80</b>                | <b>45.307,80</b>                |

11/14

1.225.314,00

INS. PASSIVA 3

INS. PASSIVA 1

INS. PASSIVA 1

CONTENZIOSO STRAGIUDIZIALE

INS. PASSIVA 3

INS. PASSIVA 3

INS. PASSIVA 3

INS. PASSIVA 3



| Finanziamento e gestione delle competenze 2016 |  |  |  |  |                                |
|--|--|--|--|--|--------------------------------|
| 2017   | 2017   | 2016   | 2016   | 2016   | 2016                           |
| Nota di credito ricevute nell'esercizio 2017   | Nota di credito ricevute nell'esercizio 2016 | Nota di credito ricevute nell'esercizio 2016 | Nota di credito ricevute nell'esercizio 2016 | Nota di credito ricevute nell'esercizio 2016 | Saldo nota di credito ricevute |
| 71.828,62                                      | 4.068,45                                     | 245.608,39                                   | 5.751.755,00                                 | 173.779,77                                   | 2.188,16                       |
| 4.068,45                                       | 167.418,97                                   | 268.020,73                                   | 561.795,25                                   | 8.312,20                                     | 0,10                           |
| € 66.926,60                                    | € 137.802,11                                 | € 137.802,11                                 | € 137.802,11                                 | € 137.802,11                                 | € 137.802,11                   |
| € 485.707,04                                   | € 137.802,11                                 | € 137.802,11                                 | € 137.802,11                                 | € 137.802,11                                 | € 137.802,11                   |
| € 137.802,11                                   | € 137.802,11                                 | € 137.802,11                                 | € 137.802,11                                 | € 137.802,11                                 | € 137.802,11                   |
| € 137.802,11                                   | € 137.802,11                                 | € 137.802,11                                 | € 137.802,11                                 | € 137.802,11                                 | € 137.802,11                   |

| Note di credito per Ospedalità da privato   |            |           |            |
|---|------------|-----------|------------|
| Note di credito da ricevere per prestazioni di Assistenza specialistica da privato            |            |           |            |
| Note di credito da ricevere per prestazioni di Assistenza riabilitativa ex Art. 26 da privato |            |           |            |
| Note di credito da ricevere per prestazioni di Assistenza Psicosociale da privato             |            |           |            |
| Note di credito da ricevere per PSA da privato  |            |           |            |
| Note di credito da ricevere per RA da privato   |            |           |            |
| extrabudget 2016  | 70.248,92  | 4,29      | 70.244,63  |
| verifiche ispettive 2016  | 103.530,95 | 10.892,02 | 114.422,97 |
|   | 173.779,77 | 10.887,73 | 184.667,50 |

| Note di credito per prestazioni di Assistenza riabilitativa ex Art. 26 da privato             |            |            |            |
|---|------------|------------|------------|
| Note di credito da ricevere per prestazioni di Assistenza riabilitativa ex Art. 26 da privato |            |            |            |
| Note di credito da ricevere per prestazioni di Assistenza Psicosociale da privato             |            |            |            |
| Note di credito da ricevere per PSA da privato  |            |            |            |
| Note di credito da ricevere per RA da privato   |            |            |            |
| extrabudget 2016  | 68.926,60  | 66.926,60  | 66.926,60  |
| extrabudget 2016  | 200.371,73 | 200.371,73 | 200.371,73 |
| art. 14 2016  | 7.487,30   |            |            |
| art. 14 2016  | 157.167,06 |            |            |
| verifiche ispettive 2016  | 2.042,21   |            |            |
|   | 433.994,90 | 66.926,60  | 200.371,73 |

| Note di credito per prestazioni di Assistenza Psicosociale da privato             |              |              |             |
|---|--------------|--------------|-------------|
| Note di credito da ricevere per prestazioni di Assistenza Psicosociale da privato |              |              |             |
| Note di credito da ricevere per PSA da privato                                    |              |              |             |
| Note di credito da ricevere per RA da privato                                     |              |              |             |
| extrabudget 2016  | € 259.352,68 | € 47.813,01  | 211.539,67  |
| verifiche ispettive 2016  | € 300.482,07 | € 417.894,03 | 117.411,96  |
|   | € 559.834,75 | € 465.707,04 | € 94.127,71 |

| Note di credito da ricevere per PSA da privato |              |              |            |
|--|--------------|--------------|------------|
| Note di credito da ricevere per RA da privato  |              |              |            |
| extrabudget 2016                               | € 68.524,98  | € 69.524,98  | -          |
| extrabudget 2016                               | € 2.205,35   | € 2.205,35   | -          |
| extrabudget 2016                               | € 74.383,98  | € 66.071,78  | 8.312,20   |
|  | € 146.114,31 | € 137.802,11 | € 8.312,20 |

INS. PASSIVA  
dopo rettifica

INS. PASSIVA  
INS. PASSIVA  
INS. PASSIVA

*[Handwritten signature]*  
12/14



| NC (iscritta nel 2016) | Saldo noto emesso da ricevere |
|------------------------|-------------------------------|
|                        | 3.369.364,45                  |
| 31.929,04              | 17.609,72                     |
| 1.773.475,61           |                               |
| 493.005,69             |                               |
| 323.983,69             | 106.236,89                    |

3.493.211,06

| Esercizio 2017  |  |                              |                               |
|---|--|------------------------------|-------------------------------|
| Nota di credito   | Nota di credito ricevuta nell'esercizio 2017 | Nota di credito per ricevere | Nota di credito al 31/12/2017 |
| Nota di credito per Ospedaliere da privato  |  | 3.369.364,45                 | 5.751.755,00                  |
| Nota di credito da ricevere per prestazioni di Assistenza specialistica da privato            |  | 49.538,76                    |                               |
| Nota di credito da ricevere per prestazioni di Assistenza riabilitativa ex Art. 26 da privato | 7.499,52                                     | 1.773.475,61                 |                               |
| Nota di credito da ricevere per prestazioni di Assistenza Psicopatologica da privato          |  | 493.005,69                   |                               |
| Nota di credito da ricevere per RSA da privato  |  | 430.220,69                   |                               |
| Nota di credito da ricevere per RA da privato   | 134.927,17                                   |                              |                               |

| Non di credito per Ospedaliere da privato |                          |                          |                         |
|---|--------------------------|--------------------------|-------------------------|
|   | verifiche ispettive 2016 | verifiche ispettive 2017 | decurazioni CTU 2005-09 |
| Synergo - Spalocco                        | 10.579,16                | 151.671,18               |                         |
| Synergo - Spalocco                        |                          | 3.207.114,11             |                         |
| Villa pini d'Abruzzo                      |                          | 3.369.364,45             |                         |

| Note di credito ricevute per prestazioni di Assistenza specialistica da privato |                          |                          |                          |
|---|--------------------------|--------------------------|--------------------------|
|   | verifiche ispettive 2017 | verifiche ispettive 2016 | verifiche ispettive 2017 |
| Synergo - Spalocco  | 9.715,22                 | 807,11                   |                          |
| BIDANALISI  |                          | 367,49                   | 367,49                   |
| ATI BIANNALISI  |                          | 2.454,28                 | 2.454,28                 |
| IDI   |                          | 298,39                   | 298,39                   |
| GRADAN  |                          | 270,74                   |                          |
| BIOLOGICHE  |                          | 655,75                   | 655,75                   |
| GRAM  |                          | 386,83                   | 386,83                   |
| HISTONIUM   |                          | 185,68                   |                          |
| PRECLAB   |                          | 72,31                    | 72,31                    |
| SANTA LUCIA   |                          | 549,54                   |                          |
| SANTA CAMILLA VILLA PINI  |                          | 244,40                   |                          |
| BIOS  |                          | 15,49                    | 15,49                    |
| SAN GIUSEPPE RX   |                          | 106,40                   | 106,40                   |
| SAN GIUSEPPE FRT  |                          | 609,42                   |                          |
| DACE  |                          | 243,31                   |                          |
| FANCI   |                          | 64,40                    | 64,40                    |
| PETRAGNANI  |                          | 107,36                   | 107,36                   |
| RIA   |                          | 20,66                    |                          |
| DI PRINZIO  |                          | 101,70                   |                          |
| GALENO  |                          | 2.429,27                 | 2.429,27                 |
| ATI BIDANALISI  |                          | 127,35                   |                          |
| PA MILLENO FRT  |                          | 16.772,11                | 16.772,11                |
| IDI   |                          | 523,47                   | 523,47                   |
| GRAM  |                          | 4.734,59                 |                          |
| PRECLAB   |                          | 2.737,15                 | 2.737,15                 |
| SANTA LUCIA   |                          | 1.468,48                 | 1.468,48                 |
| SAN GIUSEPPE RX   |                          | 3.469,66                 | 3.469,66                 |
| SAN GIUSEPPE FRT  |                          | 49.538,76                | 31.929,04                |

ricevuta anno 2019

INS. PASSIVA 2

| Note di credito         |              | Note di debito |  | Totale       |              |
|-------------------------|--------------|----------------|--|--------------|--------------|
| Note di credito         |              | Note di debito |  | Totale       |              |
| CDR VILLA PINI          | 762.918,72   |                |  | 762.918,72   |              |
| CDR VILLA PINI          | 933.117,84   |                |  | 933.117,84   |              |
| FONDAZIONE P. A. MILENO | 23.763,28    |                |  | 23.763,28    |              |
| SAN ROCCO               | 53.675,77    |                |  | 53.675,77    |              |
| SANTA CATERINA          | 7.495,52     |                |  | 7.495,52     |              |
|                         | 1.780.971,13 |                |  | 1.780.971,13 | 1.773.475,61 |

INS. PASSIVA 2

| Note di credito            |            | Note di debito |  | Totale     |  |
|----------------------------|------------|----------------|--|------------|--|
| Note di credito            |            | Note di debito |  | Totale     |  |
| Santa Camilla - Villa Pini | 192.523,62 |                |  | 192.523,62 |  |
| Santa Camilla - Villa Pini | 300.482,07 |                |  | 300.482,07 |  |
|                            | 493.005,69 |                |  | 493.005,69 |  |

INS. PASSIVA 2

| Note di credito               |            | Note di debito |  | Totale     |            |
|-------------------------------|------------|----------------|--|------------|------------|
| Note di credito               |            | Note di debito |  | Totale     |            |
| EDOS SRL                      | 406.236,89 |                |  | 406.236,89 |            |
| Edos (S. Rita)                | 24.192,40  |                |  | 24.192,40  |            |
| Edos (S. Vitale)              | 25.550,13  |                |  | 25.550,13  |            |
| Monteferrante srl DOMUS PACIS | 274.241,16 |                |  | 274.241,16 |            |
|                               | 430.220,58 |                |  | 430.220,58 | 323.983,69 |

INS. PASSIVA 2

| Note di credito    |            | Note di debito |  | Totale     |  |
|--------------------|------------|----------------|--|------------|--|
| Note di credito    |            | Note di debito |  | Totale     |  |
| Lido - IL CASTELLO | 134.927,17 |                |  | 134.927,17 |  |
|                    | 134.927,17 |                |  | 134.927,17 |  |

*[Handwritten signature]*  
14/14

233

**IMPIANTISTICA ANTINFORTUNISTICA SRL**

Bilancio di esercizio al 31-12-2018

| <b>Dati anagrafici</b>  |                                   |
|---|-----------------------------------|
| <b>Sede in</b>  | CHIETI                            |
| <b>Codice Fiscale</b>   | 01949930695                       |
| <b>Numero Rea</b>   | CHIETI 140484                     |
| <b>P.I.</b>   | 01949930695                       |
| <b>Capitale Sociale Euro</b>  | 10.328                            |
| <b>Forma giuridica</b>  | Società a Responsabilità limitata |
| <b>Settore di attività prevalente (ATECO)</b>                             | 749093                            |
| <b>Società in liquidazione</b>  | no                                |
| <b>Società con socio unico</b>  | no                                |
| <b>Società sottoposta ad altrui attività di direzione e coordinamento</b> | no                                |
| <b>Appartenenza a un gruppo</b>   | no                                |



# Stato patrimoniale

234

|   | 31-12-2018 | 31-12-2017 |
|---|------------|------------|
| <b>Stato patrimoniale</b>                             |            |            |
| <b>Attivo</b>   |            |            |
| A) Crediti verso soci per versamenti ancora dovuti    | 7.230      | 7.230      |
| B) Immobilizzazioni                                   |            |            |
| I - Immobilizzazioni immateriali                      | 1.068      | 1.423      |
| II - Immobilizzazioni materiali                       | 560        | 1.022      |
| III - Immobilizzazioni finanziarie                    | 1.200      | -          |
| Totale immobilizzazioni (B)                           | 2.828      | 2.445      |
| C) Attivo circolante                                  |            |            |
| II - Crediti  |            |            |
| esigibili entro l'esercizio successivo                | 218.558    | 290.689    |
| imposte anticipate                                    | 343        | -          |
| Totale crediti  | 218.901    | 290.689    |
| IV - Disponibilità liquide                            | 44.729     | 15.541     |
| Totale attivo circolante (C)                          | 263.630    | 306.230    |
| D) Ratei e risconti                                   | 995        | 1.683      |
| Totale attivo   | 274.683    | 317.588    |
| <b>Passivo</b>  |            |            |
| A) Patrimonio netto                                   |            |            |
| I - Capitale  | 10.328     | 10.328     |
| IV - Riserva legale                                   | 7.112      | 7.112      |
| VI - Altre riserve                                    | 71.907     | 70.816     |
| IX - Utile (perdita) dell'esercizio                   | 2.843      | 1.091      |
| Totale patrimonio netto                               | 92.190     | 89.347     |
| C) Trattamento di fine rapporto di lavoro subordinato | 11.623     | 10.372     |
| D) Debiti   |            |            |
| esigibili entro l'esercizio successivo                | 170.453    | 217.290    |
| Totale debiti   | 170.453    | 217.290    |
| E) Ratei e risconti                                   | 417        | 579        |
| Totale passivo  | 274.683    | 317.588    |

## Conto economico

|   | 31-12-2018 | 31-12-2017 |
|---|------------|------------|
| <b>Conto economico</b>  |            |            |
| A) Valore della produzione  |            |            |
| 1) ricavi delle vendite e delle prestazioni   | 619.779    | 638.762    |
| 5) altri ricavi e proventi  |            |            |
| altri   | 34.880     | 17.641     |
| Totale altri ricavi e proventi  | 34.880     | 17.641     |
| Totale valore della produzione  | 654.659    | 656.403    |
| B) Costi della produzione   |            |            |
| 7) per servizi  | 570.616    | 619.821    |
| 8) per godimento di beni di terzi   | 6.014      | -          |
| 9) per il personale   |            |            |
| a) salari e stipendi  | 15.318     | 15.108     |
| b) oneri sociali  | 4.718      | 4.787      |
| c), d), e) trattamento di fine rapporto, trattamento di quiescenza, altri costi del personale                     | 1.451      | 1.349      |
| c) trattamento di fine rapporto   | 1.291      | 1.233      |
| e) altri costi  | 160        | 116        |
| Totale costi per il personale   | 21.487     | 21.244     |
| 10) ammortamenti e svalutazioni   |            |            |
| a), b), c) ammortamento delle immobilizzazioni immateriali e materiali, altre svalutazioni delle immobilizzazioni | 818        | 804        |
| a) ammortamento delle immobilizzazioni immateriali  | 356        | 356        |
| b) ammortamento delle immobilizzazioni materiali  | 462        | 448        |
| d) svalutazioni dei crediti compresi nell'attivo circolante e delle disponibilità liquide                         | 2.960      | 1.361      |
| Totale ammortamenti e svalutazioni  | 3.778      | 2.165      |
| 14) oneri diversi di gestione   | 46.553     | 10.789     |
| Totale costi della produzione   | 648.448    | 654.019    |
| Differenza tra valore e costi della produzione (A - B)  | 6.211      | 2.384      |
| C) Proventi e oneri finanziari  |            |            |
| 16) altri proventi finanziari   |            |            |
| d) proventi diversi dai precedenti  |            |            |
| altri   | 498        | 947        |
| Totale proventi diversi dai precedenti  | 498        | 947        |
| Totale altri proventi finanziari  | 498        | 947        |
| Totale proventi e oneri finanziari (15 + 16 - 17 + - 17-bis)  | 498        | 947        |
| Risultato prima delle imposte (A - B + - C + - D)   | 6.709      | 3.331      |
| 20) Imposte sul reddito dell'esercizio, correnti, differite e anticipate  |            |            |
| imposte correnti  | 4.209      | 2.240      |
| imposte differite e anticipate  | (343)      | -          |
| Totale delle imposte sul reddito dell'esercizio, correnti, differite e anticipate                                 | 3.866      | 2.240      |
| 21) Utile (perdita) dell'esercizio  | 2.843      | 1.091      |

# Rendiconto finanziario, metodo indiretto

236

|   | 31-12-2018 | 31-12-2017 |
|---|------------|------------|
| Rendiconto finanziario, metodo indiretto  |            |            |
| A) Flussi finanziari derivanti dall'attività operativa (metodo indiretto)   |            |            |
| Utile (perdita) dell'esercizio  | 2.843      | 1.091      |
| Imposte sul reddito   | 3.866      | 2.240      |
| Interessi passivi/(attivi)  | -          | (947)      |
| 1) Utile (perdita) dell'esercizio prima d'imposte sul reddito, interessi, dividendi e plus/minusvalenze da cessione | 6.709      | 2.384      |
| Rettifiche per elementi non monetari che non hanno avuto contropartita nel capitale circolante netto                |            |            |
| Accantonamenti ai fondi   | 1.291      | 0          |
| Ammortamenti delle immobilizzazioni   | 818        | 804        |
| Svalutazioni per perdite durevoli di valore   | 0          | 0          |
| Altre rettifiche in aumento/(in diminuzione) per elementi non monetari  | 0          | 1.361      |
| Totale rettifiche per elementi non monetari che non hanno avuto contropartita nel capitale circolante netto         | 2.109      | 2.165      |
| 2) Flusso finanziario prima delle variazioni del capitale circolante netto  | 8.818      | 4.549      |
| Variazioni del capitale circolante netto  |            |            |
| Decremento/(Incremento) delle rimanenze   | 0          | 0          |
| Decremento/(Incremento) dei crediti verso clienti   | 85.823     | (23.744)   |
| Incremento/(Decremento) dei debiti verso fornitori  | (53.006)   | 21.844     |
| Decremento/(Incremento) dei ratei e risconti attivi   | 688        | (1.658)    |
| Incremento/(Decremento) dei ratei e risconti passivi  | (162)      | (736)      |
| Altri decrementi/(Altri incrementi) del capitale circolante netto   | 0          | (6.984)    |
| Totale variazioni del capitale circolante netto   | 33.343     | (11.278)   |
| 3) Flusso finanziario dopo le variazioni del capitale circolante netto  | 42.161     | (6.729)    |
| Altre rettifiche  |            |            |
| Interessi incassati/(pagati)  | -          | 947        |
| (Utilizzo dei fondi)  | -          | 1.200      |
| Totale altre rettifiche   | -          | 2.147      |
| Flusso finanziario dell'attività operativa (A)  | 42.161     | (4.582)    |
| B) Flussi finanziari derivanti dall'attività d'investimento   |            |            |
| Immobilizzazioni materiali  |            |            |
| (Investimenti)  | -          | (570)      |
| Immobilizzazioni immateriali  |            |            |
| (Investimenti)  | -          | (1.779)    |
| Flusso finanziario dell'attività di investimento (B)  | 0          | (2.349)    |
| C) Flussi finanziari derivanti dall'attività di finanziamento   |            |            |
| Mezzi di terzi  |            |            |
| Incremento/(Decremento) debiti a breve verso banche   | 0          | 0          |
| Accensione finanziamenti  | 0          | 0          |
| (Rimborso finanziamenti)  | 0          | 0          |
| Mezzi propri  |            |            |
| Aumento di capitale a pagamento   | 0          | 1          |
| Cessione/(Acquisto) di azioni proprie   | 0          | 0          |
| (Dividendi e acconti su dividendi pagati)   | 0          | 0          |
| Flusso finanziario dell'attività di finanziamento (C)   | 0          | 1          |
| Incremento (decremento) delle disponibilità liquide (A ± B ± C)   | 42.161     | (6.930)    |
| Disponibilità liquide a inizio esercizio  |            |            |

|   |        |        |
|---|--------|--------|
| Depositi bancari e postali                      | 14.946 | 21.131 |
| Assegni   | -      | 1.319  |
| Danaro e valori in cassa                        | 595    | 21     |
| Totale disponibilità liquide a inizio esercizio | 15.541 | 22.471 |
| Disponibilità liquide a fine esercizio          |        |        |
| Depositi bancari e postali                      | 44.687 | 14.946 |
| Danaro e valori in cassa                        | 42     | 595    |
| Totale disponibilità liquide a fine esercizio   | 44.729 | 15.541 |

231



# Nota integrativa al Bilancio di esercizio chiuso al 31-12-2018

238

## Nota integrativa, parte iniziale

**Nota Integrativa al bilancio di esercizio al 31/12/2018** redatta in forma abbreviata ai sensi dell'art. 2435 bis c.c.

### **PREMESSA**

Il bilancio chiuso al 31/12/2018 di cui la presente nota integrativa costituisce parte integrante ai sensi dell'art. 2423, primo comma del Codice Civile, corrisponde alle risultanze delle scritture contabili regolarmente tenute ed è redatto conformemente agli articoli 2423, 2423 ter, 2424, 2424 bis, 2425, 2425 bis del Codice Civile, secondo principi di redazione conformi a quanto stabilito dall'art. 2423 bis, criteri di valutazione di cui all'art. 2426 c.c..

Il bilancio del presente esercizio è stato redatto in forma abbreviata in conformità alle disposizioni di cui all'art. 2435-bis del Codice Civile, in quanto ricorrono i presupposti previsti dal comma 1 del predetto articolo. Conseguentemente, nella presente nota integrativa si forniscono le informazioni previste dal comma 1 dell'art. 2427 limitatamente alle voci specificate al comma 5 dell'art. 2435 bis del Codice Civile.

Inoltre, la presente nota integrativa riporta le informazioni richieste dai numeri 3) e 4) dell'art. 2428 c.c. e, pertanto, non si è provveduto a redigere la relazione sulla gestione ai sensi dell'art. 2435 - bis, comma 6 del Codice Civile.

I criteri di valutazione di cui all'art 2426 Codice Civile sono conformi a quelli utilizzati nella redazione del bilancio del precedente esercizio, ad eccezione delle voci per le quali il D.Lgs 139/2015 ha introdotto nuovi criteri di valutazione e non si sono verificati eventi eccezionali che abbiano reso necessario il ricorso a deroghe di cui agli artt. 2423 bis, secondo comma e 2423, quinto comma del Codice Civile.

Ove applicabili sono stati, altresì, osservati i principi e le raccomandazioni pubblicati dall'Organismo Italiano di Contabilità (OIC) al fine di dare una rappresentazione veritiera e corretta della situazione patrimoniale, finanziaria ed economica.

Non ci sono elementi dell'attivo e del passivo che ricadano sotto più voci dello schema di bilancio.

Ai fini della comparabilità dei saldi di bilancio, ai sensi dell'art. 2423 ter, quinto comma del Codice Civile, si è provveduto a riclassificare i saldi dell'esercizio precedente.

## **Principi di redazione**

### **CRITERI DI REDAZIONE**

Conformemente al disposto dell'articolo 2423 bis del Codice Civile, nella redazione del bilancio si è provveduto a:

- valutare le singole voci secondo prudenza ed in previsione di una normale continuità aziendale;
- includere i soli utili effettivamente realizzati nel corso dell'esercizio;
- determinare i proventi ed i costi nel rispetto della competenza temporale, ed indipendentemente dalla loro manifestazione finanziaria;
- comprendere tutti i rischi e le perdite di competenza, anche se divenuti noti dopo la conclusione dell'esercizio;
- considerare distintamente, ai fini della relativa valutazione, gli elementi eterogenei inclusi nelle varie voci del bilancio;

mantenere immutati i criteri di valutazione adottati rispetto al precedente esercizio.





## Criteria di valutazione applicati

### CRITERI DI VALUTAZIONE

I criteri applicati nella valutazione delle voci di bilancio, esposti di seguito, sono conformi a quanto disposto dall'art. 2426 del Codice Civile.

#### Immobilizzazioni immateriali

Le immobilizzazioni immateriali sono iscritte al costo di acquisto o di produzione interna, inclusi tutti gli oneri accessori di diretta imputazione, e sono sistematicamente ammortizzate in quote costanti in relazione alla residua possibilità di utilizzazione del bene, con indicazione in forma esplicita degli ammortamenti.

#### Immobilizzazioni materiali

Le immobilizzazioni materiali sono iscritte al costo storico di acquisizione comprendente gli oneri accessori di diretta imputazione.

Le spese di manutenzione e riparazione, diverse da quelle incrementative, non sono oggetto di capitalizzazione e vengono costantemente imputate a conto economico.

Ai sensi dell'art.10 della Legge 19 marzo 1983 n.72 Vi precisiamo che al 31/12/2018 non figurano nel patrimonio della società beni per i quali, in passato, sono state eseguite rivalutazioni monetarie o beni per i quali si è derogato ai criteri legali di valutazione, in applicazione dell'art.2426 c.c..

Gli ammortamenti dei cespiti sono calcolati a quote costanti applicando le aliquote massime fiscalmente consentite.

Le aliquote di ammortamento utilizzate riflettono, in ogni caso, la vita utile dei cespiti da ammortizzare.

L'inizio dell'ammortamento è fatto coincidere con il periodo di entrata in funzione del bene ed il termine della procedura coincide o con l'esercizio della sua alienazione oppure con quello in cui, a seguito di un ultimo stanziamento di quote, si raggiunge la perfetta contrapposizione tra la consistenza del fondo ammortamento e il costo storico del bene.

I cespiti completamente ammortizzati compaiono in bilancio, al loro costo storico, sin tanto che essi non siano alienati o rottamati.

#### Partecipazioni

Non vi sono partecipazioni in bilancio.

#### Titoli di debito

Non vi sono titoli di debito in bilancio.

#### Rimanenze

La società non possiede rimanenze finali di magazzino.

#### Strumenti finanziari derivati

Non vi sono strumenti finanziari derivati.

#### Crediti

I crediti sono iscritti in attivo della situazione patrimoniale al loro valore nominale. L'ammontare dei crediti così iscritti è ricondotto al "presumibile valore di realizzo" mediante l'iscrizione di una apposita voce correttiva denominata "fondo svalutazione crediti".

L'entità del richiamato fondo correttivo è determinata sia in funzione dei crediti già allo stato di "sofferenza" alla data di formazione del bilancio e sia in funzione di un generico rischio di mancato incasso dei crediti che a tale epoca sono considerati "sani".

#### *Crediti tributari e per imposte anticipate*

La voce 'Crediti tributari' accoglie gli importi certi e determinati derivanti da crediti per i quali sia sorto un diritto di realizzo tramite rimborso o compensazione.

La voce 'Crediti per imposte' accoglie le attività per imposte anticipate determinate in base alle differenze temporanee deducibili o al riporto a nuovo delle perdite fiscali, applicando l'aliquota stimata in vigore al momento in cui si ritiene tali differenze si riverseranno.

**Disponibilità liquide**

Le disponibilità liquide sono esposte al loro valore nominale.

**Ratei e risconti**

I ratei e i risconti sono stati iscritti sulla base del principio della competenza economico temporale e contengono i ricavi / costi di competenza dell'esercizio ed esigibili in esercizi successivi e i ricavi / costi sostenuti entro la chiusura dell'esercizio, ma di competenza di esercizi successivi.

Sono iscritte pertanto esclusivamente le quote di costi e di ricavi, comuni a due o più esercizi, l'entità dei quali varia in funzione del tempo.

**Fondi per rischi ed oneri**

I fondi per rischi rappresentano le passività connesse a situazioni esistenti alla data di bilancio, ma il cui verificarsi è solo probabile.

I fondi per oneri rappresentano passività certe, correlate a componenti negativi di reddito di competenza dell'esercizio, ma che avranno manifestazione numeraria nell'esercizio successivo.

**Fondi per imposte, anche differite**

Accoglie le passività per imposte probabili, derivanti da accertamenti non definitivi e contenziosi in corso, e le passività per imposte differite determinate in base alle differenze temporanee imponibili, applicando l'aliquota stimata in vigore al momento in cui si ritiene tali differenze si riverseranno.

**Trattamento di fine rapporto di lavoro subordinato**

Il trattamento di fine rapporto di lavoro subordinato è iscritto nel rispetto di quanto previsto dalla normativa vigente e corrisponde all'effettivo impegno della Società nei confronti dei singoli dipendenti alla data di chiusura del bilancio, dedotte le anticipazioni eventualmente corrisposte.

**Debiti**

La suddivisione degli importi esigibili entro e oltre l'esercizio è effettuata con riferimento alla scadenza contrattuale o legale, tenendo anche conto di fatti ed eventi che possono determinare una modifica della scadenza originaria.

I debiti sono indicati tra le passività in base al loro valore nominale, ritenuto rappresentativo del loro valore di estinzione.

I debiti originati da acquisizioni di beni sono iscritti al momento in cui sono trasferiti i rischi, gli oneri e i benefici; quelli relativi ai servizi sono rilevati al momento di effettuazione della prestazione; quelli finanziari e di altra natura al momento in cui scaturisce l'obbligazione verso la controparte.

I debiti tributari accolgono le passività per imposte certe e determinate, nonché le ritenute operate quale sostituto e non ancora versate alla data del bilancio.

**Costi e ricavi**

Sono esposti secondo il principio della prudenza e della competenza economica.



## Nota integrativa abbreviata, attivo

241

### INFORMAZIONI SULLO STATO PATRIMONIALE ATTIVO

#### Crediti verso soci per versamenti ancora dovuti

##### CREDITI VERSO SOCI

L'ammontare dei crediti vantati verso i soci per i versamenti dovuti alla data di chiusura dell'esercizio è pari ad € 7.230 (€ 7.230 nel precedente esercizio), di cui € 0 richiamati.

La variazione dell'esercizio è stata la seguente:

#### Immobilizzazioni

##### IMMOBILIZZAZIONI

Le immobilizzazioni sono pari a € 2.828 (€ 2.445 nel precedente esercizio).

#### Movimenti delle immobilizzazioni

La composizione e i movimenti delle singole voci sono così rappresentati:

|                                      | Immobilizzazioni<br>immateriali | Immobilizzazioni<br>materiali | Immobilizzazioni<br>finanziarie | Totale<br>immobilizzazioni |
|--------------------------------------|---------------------------------|-------------------------------|---------------------------------|----------------------------|
| <b>Valore di inizio esercizio</b>    |                                 |                               |                                 |                            |
| Costo                                | 12.462                          | 20.529                        | -                               | 32.991                     |
| Ammortamenti (Fondo<br>ammortamento) | 11.039                          | 19.507                        |                                 | 30.546                     |
| Valore di bilancio                   | 1.423                           | 1.022                         | -                               | 2.445                      |
| <b>Variazioni nell'esercizio</b>     |                                 |                               |                                 |                            |
| Incrementi per acquisizioni          | -                               | -                             | 1.200                           | 1.200                      |
| Ammortamento dell'esercizio          | 355                             | 462                           |                                 | 817                        |
| Totale variazioni                    | (355)                           | (462)                         | 1.200                           | 383                        |
| <b>Valore di fine esercizio</b>      |                                 |                               |                                 |                            |
| Costo                                | 12.462                          | 20.529                        | 1.200                           | 34.191                     |
| Ammortamenti (Fondo<br>ammortamento) | 11.394                          | 19.969                        |                                 | 31.363                     |
| Valore di bilancio                   | 1.068                           | 560                           | 1.200                           | 2.828                      |

#### Immobilizzazioni finanziarie

##### Variazioni e scadenza dei crediti immobilizzati

|                                   | Valore di fine esercizio | Quota scadente oltre l'esercizio |
|-----------------------------------|--------------------------|----------------------------------|
| Crediti immobilizzati verso altri | 1.200                    | 1.200                            |
| Totale crediti immobilizzati      | 1.200                    | 1.200                            |



**Attivo circolante****ATTIVO CIRCOLANTE**

242

Crediti iscritti nell'attivo circolante**Crediti**

I crediti compresi nell'attivo circolante sono pari a € 218.901 (€ 290.689 nel precedente esercizio).  
La composizione è così rappresentata:

|                    | Esigibili entro l'esercizio successivo | Esigibili oltre l'esercizio | Valore nominale totale | (Fondi rischi /svalutazioni) | Valore netto |
|--------------------|--|-----------------------------|------------------------|------------------------------|--------------|
| Verso clienti      | 192.095                                | 0                           | 192.095                | 2.960                        | 189.135      |
| Crediti tributari  | 4.877                                  | 0                           | 4.877                  |                              | 4.877        |
| Imposte Anticipate | 343                                    | 0                           | 343                    | 0                            | 343          |
| Verso altri        | 24.546                                 | 0                           | 24.546                 | 0                            | 24.546       |
| Totale             | 221.861                                | 0                           | 221.861                | 2.960                        | 218.901      |

## Variazioni e scadenza dei crediti iscritti nell'attivo circolante

**Crediti - Distinzione per scadenza**

Vengono di seguito riportati i dati relativi alla suddivisione dei crediti per scadenza, ai sensi dell'art. 2427, comma 1 numero 6 del codice civile:

|   | Valore di inizio esercizio | Variazione nell'esercizio | Valore di fine esercizio | Quota scadente entro l'esercizio |
|---|----------------------------|---------------------------|--------------------------|----------------------------------|
| Crediti verso clienti iscritti nell'attivo circolante           | 274.958                    | (85.823)                  | 189.135                  | 189.135                          |
| Crediti tributari iscritti nell'attivo circolante               | 9.521                      | (4.644)                   | 4.877                    | 4.877                            |
| Attività per imposte anticipate iscritte nell'attivo circolante | -                          | 343                       | 343                      |                                  |
| Crediti verso altri iscritti nell'attivo circolante             | 6.210                      | 18.336                    | 24.546                   | 24.546                           |
| Totale crediti iscritti nell'attivo circolante                  | 290.689                    | (71.788)                  | 218.901                  | 218.558                          |

Il Fondo Svalutazione Crediti è stato prima interamente utilizzato per diminuire le perdite su crediti inesigibili e successivamente è stato ricostituito con un accantonamento di euro 2.960,47.

**I crediti sono stati iscritti in bilancio al netto del fondo di svalutazione, il quale ha subito le seguenti movimentazioni nel corso dell'esercizio:**

| Valore di inizio | Incrementi | Decrementi | Valore di fine |
|------------------|------------|------------|----------------|
| 2.605            | 2.960      | 2.605      | 2.960          |

I Crediti verso Clienti si riferiscono alle prestazioni di servizi effettuate dalla società con riferimento alla sua attività tipica di gestione.

I Crediti verso Clienti, pari complessivamente ad euro 189.135 sono così composti:

crediti per fatture già emesse e non ancora incassate: euro 143.186

(euro 146.146 diminuito del fondo svalutazione crediti pari ad euro 2.960)

crediti per prestazioni eseguite ma non ancora fatturate: euro 13.069

crediti v/clienti per fatture emesse e in contenzioso: euro 31.372

effetti al SBF presso Banca Bper: euro 1.508

I Crediti Tributari (euro 4.877) sono così costituiti:

- ritenute d'acconto subite sulle fatture emesse verso i condomini: euro 290
- ritenute d'acconto subite sugli interessi attivi bancari/postali: euro 0
- acconti Ires 2018: euro 0
- acconti Irap 2018: euro 1.143
- acconto Imp. Sostitutiva su Tfr: euro 29
- credito Ires: euro 349
- credito Irap: euro 526
- credito Iva 2018 da compensare: euro 935
- credito per rit. comp./amm.ri versate in eccesso: euro 247
- credito per istanza rimborso Ires: euro 1.358

243

Il "credito per istanza rimborso Ires" deriva dalla previsione di rimborso Ires in seguito alla presentazione dell'istanza di rimborso come da D.L. 16/2012 che ha previsto il rimborso delle maggiori imposte sui redditi pagate fino al 2011 e correlate all'ineducibilità dell'Irap riconducibile alle spese per il personale dipendente ed assimilato; nel 2015 c'era stato un rimborso parziale per euro 362; nel 2017 c'era stato un rimborso parziale per euro 18,10.

I Crediti verso Altri (euro 24.546) sono così costituiti:

- credito nei confronti dell'ex amministratore Di Girolamo per un anticipo su busta paga prelevato in misura superiore alla busta paga medesima: euro 1.004
- note credito di fornitori da pervenire: euro 21.687
- acconti avvocato per anticipo spese legali: euro 988
- credito per acconti Inail: euro 867

## Disponibilità liquide

### Disponibilità liquide

Le disponibilità liquide comprese nell'attivo circolante sono pari a € 44.729 (€ 15.541 nel precedente esercizio).

La composizione ed i movimenti delle singole voci sono così rappresentati:

|                                     | Valore di inizio esercizio | Variazione nell'esercizio | Valore di fine esercizio |
|-------------------------------------|----------------------------|---------------------------|--------------------------|
| Depositi bancari e postali          | 14.946                     | 29.741                    | 44.687                   |
| Denaro e altri valori in cassa      | 595                        | (553)                     | 42                       |
| <b>Totale disponibilità liquide</b> | <b>15.541</b>              | <b>29.188</b>             | <b>44.729</b>            |

## Ratei e risconti attivi

### RATEI E RISCONTI ATTIVI

I ratei e risconti attivi sono pari a € 995 (€ 1.683 nel precedente esercizio).

La composizione ed i movimenti delle singole voci sono così rappresentati:

|                                       | Valore di inizio esercizio | Variazione nell'esercizio | Valore di fine esercizio |
|---------------------------------------|----------------------------|---------------------------|--------------------------|
| Risconti attivi                       | 1.683                      | (688)                     | 995                      |
| <b>Totale ratei e risconti attivi</b> | <b>1.683</b>               | <b>(688)</b>              | <b>995</b>               |

#### Composizione dei risconti attivi:

|  | Descrizione | Importo |
|--|-------------|---------|
|  |             |         |

|        |                           |     |
|--------|---------------------------|-----|
|        | Canone software           | 279 |
|        | Canoni noleggio automezzi | 716 |
| Totale |                           | 995 |

244



**Nota integrativa abbreviata, passivo e patrimonio netto**

245

**INFORMAZIONI SULLO STATO PATRIMONIALE  
PASSIVO E PATRIMONIO NETTO****Patrimonio netto****PATRIMONIO NETTO**

Il patrimonio netto esistente alla chiusura dell'esercizio è pari a € 92.190 (€ 89.347 nel precedente esercizio).

**Variazioni nelle voci di patrimonio netto**

Nei prospetti riportati di seguito viene evidenziata la movimentazione subita durante l'esercizio dalle singole poste che compongono il Patrimonio Netto:

|                                | Valore di inizio esercizio | Destinazione del risultato dell'esercizio precedente |              | Altre variazioni<br>Incrementi | Risultato d'esercizio | Valore di fine esercizio |
|--------------------------------|----------------------------|--|--------------|--------------------------------|-----------------------|--------------------------|
|                                |                            | Altre destinazioni                                   |              |                                |                       |                          |
| Capitale                       | 10.328                     | -  | -            | -                              | -                     | 10.328                   |
| Riserva legale                 | 7.112                      | -  | -            | -                              | -                     | 7.112                    |
| Altre riserve                  |                            |  |              |                                |                       |                          |
| Riserva straordinaria          | 70.815                     | -  | 1.090        | 1.090                          |                       | 71.905                   |
| Varie altre riserve            | 1                          | -  | 1            | 1                              |                       | 2                        |
| <b>Totale altre riserve</b>    | <b>70.816</b>              | <b>-</b>   | <b>1.091</b> | <b>1.091</b>                   |                       | <b>71.907</b>            |
| Utile (perdita) dell'esercizio | 1.091                      | 1.091  | -            | -                              | 2.843                 | 2.843                    |
| <b>Totale patrimonio netto</b> | <b>89.347</b>              | <b>1.091</b>   | <b>1.091</b> | <b>1.091</b>                   | <b>2.843</b>          | <b>92.190</b>            |

**Dettaglio delle varie altre riserve**

| Descrizione                  | Importo  |
|------------------------------|----------|
| Differenze di arrotondamento | 2        |
| <b>Totale</b>                | <b>2</b> |

La voce "Altre Riserve" accoglie le differenze da arrotondamento all'unità di euro.

A complemento delle informazioni fornite sul Patrimonio netto qui di seguito si specificano le seguenti ulteriori informazioni:

l'utile risultante dal bilancio al 31/12/2017 di euro 1.091 è stato integralmente accantonato a riserva straordinaria;

l'utile risultante dal bilancio al 31/12/2018 di euro 2.843, se non distribuito, potrà essere integralmente accantonato a riserva straordinaria.

**Disponibilità e utilizzo del patrimonio netto****Disponibilità ed utilizzo delle voci di patrimonio netto**


Le informazioni richieste dall'articolo 2427, comma 1 numero 7-bis del codice civile relativamente alla specificazione delle voci del patrimonio netto con riferimento alla loro origine, possibilità di utilizzazione e distribuibilità, nonché alla loro avvenuta utilizzazione nei precedenti esercizi, sono desumibili dai prospetti sottostanti:

246

|                             | Importo | Quota disponibile |
|-----------------------------|---------|-------------------|
| Capitale                    | 10.328  | -                 |
| Riserva legale              | 7.112   | -                 |
| Altre riserve               |         |                   |
| Riserva straordinaria       | 71.905  | 71.905            |
| Varie altre riserve         | 2       | -                 |
| Totale altre riserve        | 71.907  | 71.905            |
| Totale                      | 89.347  | 71.905            |
| Residua quota distribuibile |         | 71.905            |

Legenda: A: per aumento di capitale B: per copertura perdite C: per distribuzione ai soci D: per altri vincoli statutari E: altro

## Fondi per rischi e oneri

### FONDI PER RISCHI ED ONERI

I fondi per rischi ed oneri sono iscritti nelle passività per complessivi € 0 (€ 0 nel precedente esercizio).

Al 31/12/2018 non vi sono in bilancio Fondi per rischi ed oneri.

## Trattamento di fine rapporto di lavoro subordinato

### TFR

Il trattamento di fine rapporto di lavoro subordinato è iscritto tra le passività per complessivi € 11.623 (€ 10.372 nel precedente esercizio).

La composizione ed i movimenti delle singole voci sono così rappresentati:

| Trattamento di fine rapporto di lavoro subordinato |        |
|--|--------|
| Valore di inizio esercizio                         | 10.372 |
| Variazioni nell'esercizio                          |        |
| Accantonamento nell'esercizio                      | 1.291  |
| Altre variazioni                                   | (40)   |
| Totale variazioni                                  | 1.251  |
| Valore di fine esercizio                           | 11.623 |

Il fondo Trattamento Fine Rapporto è stato incrementato di Euro 1.251 in relazione alle quote maturate nell'esercizio 2018 in conformità alle disposizioni legislative e contrattuali.

## Debiti

### DEBITI

I debiti sono iscritti nelle passività per complessivi € 170.453 (€ 217.290 nel precedente esercizio).

La composizione delle singole voci è così rappresentata:

|         | Valore di inizio esercizio | Variazioni nell'esercizio | Valore di fine esercizio |
|---------|----------------------------|---------------------------|--------------------------|
| Acconti | 0                          | 241                       | 241                      |



|  |         |         |         |
|--|---------|---------|---------|
| Debiti verso fornitori                               | 206.994 | -53.006 | 153.988 |
| Debiti tributari                                     | 4.909   | 8.497   | 13.406  |
| Debiti vs.istituti di previdenza e sicurezza sociale | 3.950   | -2.210  | 1.740   |
| Altri debiti   | 1.437   | -359    | 1.078   |
| Totale   | 217.290 | -46.837 | 170.453 |

247

## Variazioni e scadenza dei debiti

### **Debiti - Distinzione per scadenza**

Qui di seguito vengono riportati i dati relativi alla suddivisione dei debiti per scadenza, ai sensi dell'art. 2427, comma 1 numero 6 del codice civile:

|  | Valore di inizio esercizio | Variazione nell'esercizio | Valore di fine esercizio | Quota scadente entro l'esercizio |
|--|----------------------------|---------------------------|--------------------------|----------------------------------|
| Acconti  | -                          | 241                       | 241                      | 241                              |
| Debiti verso fornitori                                     | 206.994                    | (53.006)                  | 153.988                  | 153.988                          |
| Debiti tributari   | 4.909                      | 8.497                     | 13.406                   | 13.406                           |
| Debiti verso istituti di previdenza e di sicurezza sociale | 3.950                      | (2.210)                   | 1.740                    | 1.740                            |
| Altri debiti   | 1.437                      | (359)                     | 1.078                    | 1.078                            |
| Totale debiti  | 217.290                    | (46.837)                  | 170.453                  | 170.453                          |

I Debiti verso fornitori pari ad euro 153.988 sono così composti:

debiti per fatture ricevute e non ancora pagate: euro 24.015

debiti per fatture da ricevere: euro 129.973

I Debiti Tributari pari ad euro 13.406 sono così costituiti:

Ritenute d'acconto IRPEF dipendenti: euro 143

Ritenute d'acconto IRPEF lavoratori autonomi: euro 1.656

Ritenute d'acconto IRPEF su compensi amministratori: euro 218

Saldo Imposta sostitutiva su Tfr 2018: euro 40

Iva saldo dicembre 2018: euro 7.140

Saldo Irap 2018: euro 1.761

Saldo Ires 2018: euro 2.448

I Debiti Previdenziali pari ad euro 1.740 sono così costituiti:

INPS dipendenti: euro 851

INPS amministratori: euro 156

INAIL dipendenti + amministratori: euro 733

Gli Altri Debiti pari ad euro 1.078 sono così costituiti:

debiti verso dipendenti per stipendi: euro 1.078

## Debiti di durata superiore ai cinque anni e debiti assistiti da garanzie reali su beni sociali

|           | Debiti non assistiti da garanzie reali | Totale  |
|-----------|--|---------|
| Ammontare | 170.453                                | 170.453 |

|  | Debiti non assistiti da garanzie reali | Totale         |
|--|--|----------------|
| Acconti  | 241                                    | 241            |
| Debiti verso fornitori                                     | 153.988                                | 153.988        |
| Debiti tributari   | 13.406                                 | 13.406         |
| Debiti verso istituti di previdenza e di sicurezza sociale | 1.740                                  | 1.740          |
| Altri debiti   | 1.078                                  | 1.078          |
| <b>Totale debiti</b>                                       | <b>170.453</b>                         | <b>170.453</b> |

248

## Ratei e risconti passivi

### RATEI E RISCONTI PASSIVI

I ratei e risconti passivi sono iscritti nelle passività per complessivi € 417 (€ 579 nel precedente esercizio).

La composizione ed i movimenti delle singole voci sono così rappresentati:

|  | Valore di inizio esercizio | Variazione nell'esercizio | Valore di fine esercizio |
|--|----------------------------|---------------------------|--------------------------|
| Ratei passivi                          | 579                        | (162)                     | 417                      |
| <b>Totale ratei e risconti passivi</b> | <b>579</b>                 | <b>(162)</b>              | <b>417</b>               |

#### *Composizione dei ratei passivi:*

|               | Descrizione              | Importo    |
|---------------|--------------------------|------------|
|               | Spese bancarie e postali | 417        |
| <b>Totale</b> |                          | <b>417</b> |

**Nota integrativa abbreviata, conto economico**

249

**INFORMAZIONI SUL CONTO ECONOMICO****Valore della produzione****VALORE DELLA PRODUZIONE****Suddivisione dei ricavi delle vendite e delle prestazioni per categoria di attività****Ricavi delle vendite e delle prestazioni - Ripartizione per categoria di attività**

In relazione a quanto disposto dall'art. 2427, comma 1 numero 10 del codice civile viene esposta nei seguenti prospetti la ripartizione dei ricavi per categorie di attività:

| Categoria di attività        | Valore esercizio corrente |
|------------------------------|---------------------------|
| Verifiche Chieti             | 213.866                   |
| Verifiche Ascensori Chieti   | 3.047                     |
| Verifiche Lanciano           | 346.521                   |
| Verifiche Ascensori Lanciano | 6.592                     |
| Verifiche legge 462 Abruzzo  | 17.963                    |
| Verifiche legge 462 Lazio    | 31.790                    |
| <b>Totale</b>                | <b>619.779</b>            |

**Altri ricavi e proventi**

Gli altri ricavi e proventi sono iscritti nel valore della produzione del conto economico per complessivi € 34.880 (€ 17.641 nel precedente esercizio).

La composizione delle singole voci è così costituita:

|                                       | Valore esercizio precedente | Variazione    | Valore esercizio corrente |
|---------------------------------------|-----------------------------|---------------|---------------------------|
| Altri                                 |                             |               |                           |
| Rimborsi spese                        | 9.719                       | 1.714         | 11.433                    |
| Sopravvenienze attive                 | 7.897                       | 14.399        | 22.296                    |
| Risarcimento danni                    | 0                           | 1.115         | 1.115                     |
| Arrotondamenti e abbuoni attivi       | 25                          | 11            | 36                        |
| <b>Totale altri</b>                   | <b>17.641</b>               | <b>17.239</b> | <b>34.880</b>             |
| <b>Totale altri ricavi e proventi</b> | <b>17.641</b>               | <b>17.239</b> | <b>34.880</b>             |

**Costi della produzione****COSTI DELLA PRODUZIONE****Spese per servizi**

Le spese per servizi sono iscritte nei costi della produzione del conto economico per complessivi € 570.616 (€ 619.821 nel precedente esercizio).

La composizione delle singole voci è così costituita:

|  |  |  |  |
|--|--|--|--|
|  |  |  |  |
|--|--|--|--|

|   | Valore esercizio precedente | Variazione     | Valore esercizio corrente |
|---|-----------------------------|----------------|---------------------------|
| Lavorazioni esterne   | 523.784                     | -15.565        | 508.219                   |
| Compensi agli amministratori                                      | 20.656                      | -159           | 20.497                    |
| Compensi collegio sindacale                                       | 0                           | 5.200          | 5.200                     |
| Consulenze fiscali, amministrative e commerciali                  | 20.749                      | -16.435        | 4.314                     |
| Spese telefoniche   | 4.720                       | -1.803         | 2.917                     |
| Servizi da imprese finanziarie e banche di natura non finanziaria | 2.378                       | 92             | 2.470                     |
| Spese di viaggio e trasferta                                      | 4.385                       | -1.259         | 3.126                     |
| Altri   | 43.149                      | -19.276        | 23.873                    |
| <b>Totale</b>   | <b>619.821</b>              | <b>-49.205</b> | <b>570.616</b>            |

250

### Spese per godimento beni di terzi

Le spese per godimento beni di terzi sono iscritte nei costi della produzione del conto economico per complessivi € 6.014 (€ 0 nel precedente esercizio) e sono così costituite;

|                    | Valore esercizio precedente | Variazione   | Valore esercizio corrente |
|--------------------|-----------------------------|--------------|---------------------------|
| Locazione ufficio  | 0                           | 3.767        | 3.767                     |
| Noleggio automezzi | 0                           | 2.247        | 2.247                     |
| <b>Totale</b>      | <b>0</b>                    | <b>6.014</b> | <b>6.014</b>              |

### Oneri diversi di gestione

Gli oneri diversi di gestione sono iscritti nei costi della produzione del conto economico per complessivi € 46.553 (€ 10.789 nel precedente esercizio).

La composizione delle singole voci è così costituita:

|                         | Valore esercizio precedente | Variazione    | Valore esercizio corrente |
|-------------------------|-----------------------------|---------------|---------------------------|
| Imposte di bollo        | 310                         | -294          | 16                        |
| Diritti camerali        | 272                         | 19            | 291                       |
| Perdite su crediti      | 0                           | 24.182        | 24.182                    |
| Sopravvenienze passive  | 452                         | 7.576         | 8.028                     |
| Altri oneri di gestione | 9.755                       | 4.281         | 14.036                    |
| <b>Totale</b>           | <b>10.789</b>               | <b>35.764</b> | <b>46.553</b>             |

### Composizione dei Costi della produzione

| Voce   | Valore di inizio | Variazione | Valore di fine |
|--|------------------|------------|----------------|
| 6) per materie prime, sussidiarie, di consumo e di merci |                  |            |                |
| 7) Per servizi   | 619.821          | - 49.205   | 570.616        |
| 8) Per godimento di beni di terzi                        |                  | 6.014      | 6.014          |
| 9) Per il personale                                      |                  |            |                |
| a) Salari e stipendi                                     | 15.108           | 210        | 15.318         |
| b) Oneri sociali   | 4.787            | - 69       | 4.718          |
| c) Trattamento di fine rapporto                          | 1.233            | 58         | 1.291          |
| d) Trattamento di quiescenza e simili                    |                  |            |                |
| e) Altri costi   | 116              | 44         | 160            |
| 10) Ammortamenti e svalutazioni                          |                  |            |                |

|   |         |         |         |
|---|---------|---------|---------|
| a) Ammortamento delle immobilizzazioni immateriali  | 356     |         | 356     |
| b) Ammortamento delle immobilizzazioni materiali  | 448     | 14      | 462     |
| c) Altre svalutazioni delle immobilizzazioni  |         |         |         |
| d) Svalutazione dei crediti compresi nell'attivo circolante e nelle disponibilità liquide | 1.361   | 1.599   | 2.960   |
| 11) Variazioni delle rimanenze di materie prime, sussidiarie, di consumo e merci          |         |         |         |
| 12) Accantonamento per rischi   |         |         |         |
| 13) Altri accantonamenti  |         |         |         |
| 14) Oneri diversi di gestione   | 10.789  | 35.764  | 46.553  |
| Totale dei costi della produzione   | 654.019 | - 5.571 | 648.448 |

## Proventi e oneri finanziari

### PROVENTI E ONERI FINANZIARI

#### Ripartizione degli interessi e altri oneri finanziari per tipologia di debiti

##### Interessi e altri oneri finanziari - Ripartizione per tipologia di debiti

In relazione a quanto disposto dall'art. 2427, comma 1 numero 12 del codice civile viene esposta nel seguente prospetto la suddivisione della voce "interessi ed altri oneri finanziari":

Non sono stati sostenuti interessi e altri oneri finanziari.

## Importo e natura dei singoli elementi di ricavo/costo di entità o incidenza eccezionali

### RICAVI DI ENTITA' O INCIDENZA ECCEZIONALI

In relazione a quanto disposto dall'art. 2427, comma 1 numero 13 del codice civile, il seguente prospetto riporta i ricavi di entità o incidenza eccezionali:

| Voce di ricavo      | Importo        |
|---------------------|----------------|
| Ricavi da verifiche | 619.779        |
| <b>Totale</b>       | <b>619.779</b> |

### COSTI DI ENTITA' O INCIDENZA ECCEZIONALI

In relazione a quanto disposto dall'art. 2427, comma 1 numero 13 del codice civile, il seguente prospetto riporta i costi di entità o incidenza eccezionali:

| Voce di costo            | Importo        |
|--------------------------|----------------|
| Costo verifiche da terzi | 508.219        |
| <b>Totale</b>            | <b>508.219</b> |

## Imposte sul reddito d'esercizio, correnti, differite e anticipate

**IMPOSTE SUL REDDITO D'ESERCIZIO, CORRENTI, DIFFERITE E ANTICIPATE**

La composizione delle singole voci è così rappresentata:

|        | Imposte correnti | Imposte relative a esercizi precedenti | Imposte differite | Imposte anticipate | Proventi (oneri) da adesione al regime consolidato fiscale /trasparenza fiscale |
|--------|------------------|--|-------------------|--------------------|---|
| IRES   | 2.448            | 0                                      | 0                 | 343                |   |
| IRAP   | 1.761            | 0                                      | 0                 | 0                  |   |
| Totale | 4.209            | 0                                      | 0                 | 343                | 0   |

**Rilevazione delle imposte differite e anticipate ed effetti conseguenti**

|   | IRES  |
|---|-------|
| <b>B) Effetti fiscali</b>                             |       |
| Imposte differite (anticipate) dell'esercizio         | (343) |
| Fondo imposte differite (anticipate) a fine esercizio | (343) |

## Nota integrativa abbreviata, altre informazioni

### ALTRE INFORMAZIONI

#### Dati sull'occupazione

##### Dati sull'occupazione

Vengono di seguito riportate le informazioni concernenti il personale, ai sensi dell'art. 2427, comma 1 numero 15 del codice civile:

|                   | Numero medio |
|-------------------|--------------|
| Impiegati         | 1            |
| Totale Dipendenti | 1            |

#### Compensi, anticipazioni e crediti concessi ad amministratori e sindaci e impegni assunti per loro conto

##### Compensi agli organi sociali

Vengono di seguito riportate le informazioni concernenti gli amministratori ed i sindaci, ai sensi dell'art. 2427, comma 1 numero 16 del codice civile:

|          | Amministratori | Sindaci |
|----------|----------------|---------|
| Compensi | 20.497         | 5.200   |

I compensi degli amministratori di competenza dell'anno 2018 ammontano complessivamente ad euro 20.497 (comprensivi di oneri previdenziali ed assistenziali a carico azienda), sono relativi alla normale attività amministrativa e sono stati interamente erogati nell'esercizio.

L'importo complessivo di euro 20.497 è così composto:

compensi lordi: euro 18.034

contributi inps c/ditta: euro 2.048

contributi inail c/ditta: euro 415

#### Impegni, garanzie e passività potenziali non risultanti dallo stato patrimoniale

##### Impegni, garanzie e passività potenziali non risultanti dallo stato patrimoniale

In relazione a quanto disposto dall'art. 2427, comma 1 numero 9 del codice civile, non risultano impegni, garanzie e passività potenziali non risultanti dallo stato patrimoniale.

#### Informazioni sui patrimoni e i finanziamenti destinati ad uno specifico affare

##### Informazioni su patrimoni e finanziamenti destinati ad uno specifico affare

Non vi sono patrimoni e/o finanziamenti destinati ad uno specifico affare, ai sensi degli artt. 2447 bis e 2447 decies del codice civile.

254

## **Informazioni sulle operazioni con parti correlate**

### **Operazioni con parti correlate**

Non vi sono operazioni realizzate con parti correlate, ai sensi dell'art. 2427, comma 1 numero 22-bis del codice civile.

## **Informazioni sugli accordi non risultanti dallo stato patrimoniale**

### **Accordi non risultanti dallo stato patrimoniale**

Non vi sono accordi non risultanti dallo stato patrimoniale, ai sensi dell'art. 2427, comma 1 numero 22-ter del codice civile.

## **Informazioni sui fatti di rilievo avvenuti dopo la chiusura dell'esercizio**

### **Fatti di rilievo avvenuti dopo la chiusura dell'esercizio**

Non vi sono fatti di rilievo avvenuti dopo la chiusura dell'esercizio, ai sensi dell'art. 2427, comma 1 numero 22-quater del codice civile.

## **Informazioni relative agli strumenti finanziari derivati ex art. 2427-bis del Codice Civile**

### **Strumenti finanziari derivati**

Non vi sono strumenti finanziari derivati ai sensi dell'art. 2427 bis, comma 1, punto 1 del codice civile.

## **Prospetto riepilogativo del bilancio della società che esercita l'attività di direzione e coordinamento**

### **Informazioni sulle società o enti che esercitano attività di direzione e coordinamento - art. 2497 bis del Codice Civile**

La società non è soggetta a direzione o coordinamento da parte di società o enti.

## **Azioni proprie e di società controllanti**

### **Azioni proprie e azioni/quote di società controllanti**

In adempimento a quanto previsto dall'art. 2435 - bis, comma 7 del codice civile, la società non possiede, anche per tramite di società fiduciaria o per interposta persona, azioni proprie e/o azioni o quote di società controllanti, né ha acquistato o alienato, anche per tramite di società fiduciarie o per interposta persona, azioni proprie e/o azioni o quote di società controllanti.



## Proposta di destinazione degli utili o di copertura delle perdite

255

### Destinazione del risultato d'esercizio

Ai sensi dell'art. 2427, comma 1 numero 22-septies del codice civile, si propone la destinazione del risultato d'esercizio come segue:

accantonamento a Riserva Straordinaria dell'utile di esercizio al 31/12/2018 di euro 2.842,75 (arrotondato euro 2.843).



## Nota integrativa, parte finale

256

### **L'organo amministrativo**

Presidente CDA:

SILVANA DE DONATO



## Dichiarazione di conformità del bilancio

257

### **Dichiarazione di conformità**

Copia corrispondente ai documenti conservati presso la società.

LA SOTTOSCRITTA SILVANA DE DONATO, DOTTORE COMMERCIALISTA ISCRITTA ALL'ALBO DEI DOTTORI COMMERCIALISTI ED ESPERTI CONTABILI DI CHIETI CON IL N. 140. QUALE INCARICATA DAL LEGALE RAPPRESENTANTE DELLA SOCIETA' AI SENSI DELL'ART. 31 COMMA 2-QUATER DELLA LEGGE 340/2000, DICHIARA CHE IL DOCUMENTO INFORMATICO IN FORMATO XBRL CONTENENTE LO STATO PATRIMONIALE ED IL CONTO ECONOMICO, E LA PRESENTE NOTA INTEGRATIVA, SONO CONFORMI AI CORRISPONDENTI DOCUMENTI ORIGINALI DEPOSITATI PRESSO LA SOCIETA' AI SENSI DELL'ART. 31 COMMA 2-QUINQUIES DELLA LEGGE 340/2000.

DE DONATO SILVANA



anno 2018

|   | P.O. Chieti    | P.O. Ortona   | P.O. Lanciano | P.O. Vasto    | P.O. Atesa    |
|---|----------------|---------------|---------------|---------------|---------------|
| <b>B0010</b>  | <b>38.725</b>  | <b>8.260</b>  | <b>15.387</b> | <b>11.126</b> | <b>1.028</b>  |
| <b>b.1) Acquisti di beni</b>                                    |                |               |               |               |               |
| B0020   | 15.259         | 5.101         | 8.392         | 6.522         | 782           |
| b.1.a) Acquisti di prodotti farmaceutici                        |                |               |               |               |               |
| B0030   | 623            | 50            | 53            | 87            | 6             |
| b.1.b) Emoderivati e prod. Dietetici                            |                |               |               |               |               |
| B0040   | 46             | 3             | 14            | 24            | 2             |
| b.1.c) Materiale per profilassi (vaccini)                       |                |               |               |               |               |
| B0050   | 1.591          | 369           | 2.037         | 778           | 100           |
| b.1.d) Materiali diagnostici e prodotti chimici                 |                |               |               |               |               |
| B0060   | 132            | 40            | 13            | 4             | 10            |
| b.1.e) Mat diagnostici, Iatre rx, ecc.                          |                |               |               |               |               |
| B0070   | 12.818         | 1.877         | 2.167         | 2.160         | 80            |
| b.1.f) Presidi chirurgici e mat sanitari                        |                |               |               |               |               |
| B0080   | 7.700          | 637           | 2.573         | 1.458         | 14            |
| b.1.g) Materiali protesici e materiali per emodialisi           |                |               |               |               |               |
| B0110   | 5              | 1             | 14            | 4             | 1             |
| b.1.j) Prodotti alimentari                                      |                |               |               |               |               |
| B0120   | 7              | 11            | 46            | 33            | 14            |
| b.1.k) Materiali di guard. Pulizia e conv in genere             |                |               |               |               |               |
| B0130   | 214            | 48            | 55            | 6             | 9             |
| b.1.l) Combustibili carburanti e lubrificanti                   |                |               |               |               |               |
| B0140   | 2              | -             | -             | -             | 7             |
| b.1.m) Supp. Informatici e cancelleria                          |                |               |               |               |               |
| B0150   | 327            | 123           | 23            | 50            | 1             |
| b.1.n) Materiale per la manutenzione                            |                |               |               |               |               |
| B0200   | -              | -             | -             | -             | -             |
| b.1.o) Altro  |                |               |               |               |               |
| <b>B0210</b>  | <b>24.228</b>  | <b>6.991</b>  | <b>14.176</b> | <b>12.911</b> | <b>2.471</b>  |
| <b>b.2) Acquisti di servizi</b>                                 |                |               |               |               |               |
| B0240   | 1.417          | 408           | 828           | 755           | 145           |
| b.2.3) per ass. specialistica ambulatoriale                     |                |               |               |               |               |
| B0440   | -              | -             | -             | -             | -             |
| b.2.7) per altra assistenza                                     |                |               |               |               |               |
| B0470   | 1.020          | 295           | 597           | 543           | 104           |
| b.2.8) compartecipazione per attività libero prof (intramoenia) |                |               |               |               |               |
| B0510   | 467            | 135           | 273           | 249           | 48            |
| b.2.10) Cons sanitarie e non sanit                              |                |               |               |               |               |
| B0540   | 2.450          | 707           | 1.434         | 1.306         | 250           |
| b.2.11) Altri serv sanitari                                     |                |               |               |               |               |
| B0580   | 382            | 110           | 223           | 204           | 39            |
| b.2.12) Formazione  |                |               |               |               |               |
| B0590   | 18.492         | 5.336         | 10.820        | 9.854         | 1.887         |
| b.2.13) Servizi non sanitari                                    |                |               |               |               |               |
| B0671   | 2.520          | 727           | 1.474         | 1.343         | 257           |
| b.2.13 a) Ufenze  |                |               |               |               |               |
| B0691   | 15.973         | 4.609         | 9.346         | 8.512         | 1.630         |
| b.2.13.b) Altro   |                |               |               |               |               |
| <b>B0700</b>  | <b>7.609</b>   | <b>2.195</b>  | <b>4.452</b>  | <b>4.055</b>  | <b>776</b>    |
| <b>b.3) Manutenzioni e riparazioni</b>                          |                |               |               |               |               |
| <b>B0750</b>  | <b>1.989</b>   | <b>574</b>    | <b>1.164</b>  | <b>1.060</b>  | <b>203</b>    |
| <b>b.4) Godimento beni di terzi</b>                             |                |               |               |               |               |
| <b>B0800</b>  | <b>60.743</b>  | <b>15.431</b> | <b>31.714</b> | <b>30.436</b> | <b>6.044</b>  |
| <b>b.5) Personale ruolo sanitario</b>                           |                |               |               |               |               |
| <b>B0810</b>  | <b>120</b>     | <b>35</b>     | <b>71</b>     | <b>64</b>     | <b>12</b>     |
| <b>b.6) Personale ruolo professionale</b>                       |                |               |               |               |               |
| <b>B0820</b>  | <b>4.765</b>   | <b>1.104</b>  | <b>2.641</b>  | <b>3.551</b>  | <b>895</b>    |
| <b>b.7) Personale ruolo tecnico</b>                             |                |               |               |               |               |
| <b>B0830</b>  | <b>4.315</b>   | <b>1.164</b>  | <b>2.324</b>  | <b>2.037</b>  | <b>359</b>    |
| <b>b.8) Personale ruolo amministrativo</b>                      |                |               |               |               |               |
| <b>B0840</b>  | <b>901</b>     | <b>260</b>    | <b>527</b>    | <b>481</b>    | <b>92</b>     |
| <b>b.9) Oneri diversi di gestione</b>                           |                |               |               |               |               |
| <b>B0881</b>  | <b>5.431</b>   | <b>1.567</b>  | <b>3.178</b>  | <b>2.895</b>  | <b>554</b>    |
| <b>b.10) + b.12) Ammortamenti delle immobilizzazioni</b>        |                |               |               |               |               |
| <b>B0940</b>  | <b>539</b>     | <b>156</b>    | <b>315</b>    | <b>288</b>    | <b>55</b>     |
| <b>b.14) Variazione delle rimanenze</b>                         |                |               |               |               |               |
| <b>B9999</b>  | <b>149.366</b> | <b>37.737</b> | <b>75.949</b> | <b>68.904</b> | <b>12.490</b> |
| <b>Totale costo della produzione (B)</b>                        |                |               |               |               |               |

| anno 2017 |   | P.O. Chieti    | P.O. Ortona   | P.O. Lanciano | P.O. Vasto    | P.O. Atessa   |
|-----------|---|----------------|---------------|---------------|---------------|---------------|
| B0010     | <b>b.1) Acquisti di beni</b>                                    | <b>37.065</b>  | <b>7.899</b>  | <b>14.736</b> | <b>10.656</b> | <b>982</b>    |
| B0020     | b.1.a) Acquisti di prodotti farmaceutici                        | 14.628         | 4.890         | 8.045         | 6.252         | 750           |
| B0030     | b.1.b) Emoderivati e prod. Dietetici                            | 597            | 48            | 51            | 83            | 6             |
| B0040     | b.1.c) Materiale per profilassi (vaccini)                       | 44             | 3             | 13            | 23            | 2             |
| B0050     | b.1.d) Materiali diagnostici e prodotti chimici                 | 1.525          | 354           | 1.953         | 746           | 96            |
| B0060     | b.1.e) Mat diagnostici, altre rx, ecc.                          | 127            | 38            | 12            | 4             | 10            |
| B0070     | b.1.f) Presidi chirurgici e mat sanitari                        | 12.288         | 1.799         | 2.077         | 2.071         | 77            |
| B0080     | b.1.g) Materiali protesici e materiali per emodialisi           | 7.382          | 611           | 2.467         | 1.398         | 13            |
| B0110     | b.1.j) Prodotti alimentari                                      | 4              | 1             | 12            | 3             | 1             |
| B0120     | b.1.k) Materiali di guard. Pulizia e conv in genere             | 6              | 9             | 39            | 28            | 12            |
| B0130     | b.1.l) Combustibili carburanti e lubrificanti                   | 183            | 41            | 47            | 5             | 8             |
| B0140     | b.1.m) Supp. Informatici e cancelleria                          | 2              | -             | -             | -             | 6             |
| B0150     | b.1.n) Materiale per la manutenzione                            | 279            | 105           | 20            | 43            | 1             |
| B0200     | b.1.o) Altro  | -              | -             | -             | -             | -             |
| B0210     | <b>b.2) Acquisti di servizi</b>                                 | <b>24.086</b>  | <b>6.950</b>  | <b>14.093</b> | <b>12.836</b> | <b>2.457</b>  |
| B0240     | b.2.3) per ass. specialistica ambulatoriale                     | 1.606          | 463           | 939           | 856           | 164           |
| B0440     | b.2.7) per altra assistenza                                     | -              | -             | -             | -             | -             |
| B0470     | b.2.8) compartecipazione per attività libero prof (iniramoenia) | 1.156          | 334           | 677           | 616           | 118           |
| B0510     | b.2.10) Cons sanitarie e non sanit                              | 529            | 153           | 310           | 282           | 54            |
| B0540     | b.2.11) Altri serv sanitari                                     | 2.777          | 801           | 1.625         | 1.480         | 283           |
| B0580     | b.2.12) Formazione  | 433            | 125           | 253           | 231           | 44            |
| B0590     | b.2.13) Servizi non sanitari                                    | 17.585         | 5.074         | 10.289        | 9.371         | 1.794         |
| B0671     | b.2.13.a) Utenze  | 2.396          | 691           | 1.402         | 1.277         | 244           |
| B0691     | b.2.13.b) Altro   | 15.189         | 4.383         | 8.887         | 8.094         | 1.550         |
| B0700     | <b>b.3) Manutenzioni e riparazioni</b>                          | <b>3.989</b>   | <b>1.151</b>  | <b>2.334</b>  | <b>2.126</b>  | <b>407</b>    |
| B0750     | <b>b.4) Godimento beni di terzi</b>                             | <b>1.555</b>   | <b>449</b>    | <b>910</b>    | <b>829</b>    | <b>159</b>    |
| B0800     | <b>b.5) Personale ruolo sanitario</b>                           | <b>64.105</b>  | <b>18.498</b> | <b>37.508</b> | <b>34.160</b> | <b>6.542</b>  |
| B0810     | b.6) Personale ruolo professionale                              | 136            | 39            | 80            | 72            | 14            |
| B0820     | b.7) Personale ruolo tecnico                                    | 7.499          | 2.164         | 4.388         | 3.996         | 765           |
| B0830     | b.8) Personale ruolo amministrativo                             | 4.470          | 1.290         | 2.615         | 2.382         | 456           |
| B0840     | b.9) Oneri diversi di gestione                                  | 776            | 224           | 454           | 414           | 79            |
| B0881     | b.10) + b.12) Ammortamenti delle immobilizzazioni               | 5.323          | 1.536         | 3.115         | 2.837         | 543           |
| B0940     | b.14) Variazione delle rimanenze                                | 412            | 119           | 241           | 220           | 42            |
| B9999     | <b>Totale costo della produzione (B)</b>                        | <b>149.416</b> | <b>40.319</b> | <b>80.474</b> | <b>70.528</b> | <b>12.446</b> |

Dettaglio composizione voce BA1390  
Consulenze Sanitarie da Privato  
AL IV TRIMESTRE 2018

| Medici             | Sede di appartenenza | Linee di attività         | Motivazione  | Sede di Erogazione della prestazione             | Importo    | Irap     | Totale     | Note                            |
|--------------------|----------------------|---------------------------|--|--|------------|----------|------------|---------------------------------|
| Amicone Alessandro | P.O. Vasto           | Ortopedia e Traumatologia | Trasferimento al Servizio sanitario nazionale delle funzioni sanitarie, delle risorse finanziarie, dei rapporti di lavoro, delle attrezzature, arredi e beni strumentali relativi alla sanità penitenziaria D.P.C.M. 1 aprile 2008 | Presidi Penitenziari di Lanciano, Vasto e Chieti | € 180,00   | € 15,30  | € 195,30   | DETERMINA 257<br>DEL 28/03/2018 |
| Cericola Giustino  | P.O. Aressa          | Chirurgia generale        | "  | "  | € 360,00   | € 30,60  | € 390,60   |                                 |
| Mariotti Giovanni  | P.O. Vasto           | Chirurgia generale        | "  | "  | € 180,00   | € 15,30  | € 195,30   |                                 |
| Acciavatti Tiziano | P.O. Lanciano        | Psichiatria               | "  | "  | € 720,00   | € 61,20  | € 781,20   |                                 |
| Barbone Carmela    | P.O. Lanciano        | Cardiologia               | "  | "  | € 180,00   | € 15,30  | € 195,30   |                                 |
| Felice Nicoletta   | P.O. Vasto           | Psichiatria               | "  | "  | € 1.440,00 | € 122,40 | € 1.562,40 |                                 |
| De Lucia Rosalia   | P.O. Vasto           | Psichiatria               | "  | "  | € 1.200,00 | € 102,00 | € 1.302,00 |                                 |
| Campese Roberto    | P.O. Chieti          | Clinica Ortopedica        | "  | "  | € 120,00   | € 10,20  | € 130,20   |                                 |
|                    |                      |                           |  |  | € 4.380,00 | € 372,30 | € 4.752,30 |                                 |
| Amicone Alessandro | P.O. Vasto           | Ortopedia e Traumatologia | "  | "  | € 180,00   | € 15,30  | € 195,30   |                                 |
| Cericola Giustino  | P.O. Aressa          | Chirurgia generale        | "  | "  | € 360,00   | € 30,60  | € 390,60   |                                 |
| Mariotti Giovanni  | P.O. Vasto           | Chirurgia generale        | "  | "  | € 180,00   | € 15,30  | € 195,30   |                                 |
| Acciavatti Tiziano | P.O. Vasto           | Chirurgia generale        | "  | "  | € 1.020,00 | € 86,70  | € 1.106,70 | DETERMINA 345<br>DEL 22/04/2018 |
| Felice Nicoletta   | P.O. Vasto           | Psichiatria               | "  | "  | € 1.080,00 | € 91,80  | € 1.171,80 |                                 |
| De Lucia Rosalia   | P.O. Vasto           | Psichiatria               | "  | "  | € 1.200,00 | € 102,00 | € 1.302,00 |                                 |
| Barnabei Luca      | P.O. Vasto           | Cardiologia               | "  | "  | € 180,00   | € 15,30  | € 195,30   |                                 |
|                    |                      |                           |  |  | € 4.200,00 | € 357,00 | € 4.557,00 |                                 |
| Giammarino Alberto | P.O. Chieti          | Radiologia                | "  | "  | € 1.080,00 | € 91,80  | € 1.171,80 | DETERMINA 376<br>DEL 07/05/2018 |
| Ippoliti Massimo   | P.O. Chieti          | Radiologia                | "  | "  | € 480,00   | € 40,80  | € 520,80   |                                 |
|                    |                      |                           |  |  | € 1.560,00 | € 132,60 | € 1.692,60 |                                 |

|                    |               |                           |   |   |            |          |            |                                 |                                 |
|--------------------|---------------|---------------------------|---|---|------------|----------|------------|---------------------------------|---------------------------------|
| Amicone Alessandro | P.O. Vasto    | Ortopedia e Traumatologia | " | " | € 240,00   | € 20,40  | € 260,40   | DETERMINA 447<br>DEL 05/06/2018 |                                 |
| Cericola Giustino  | P.O. Aressa   | Chirurgia generale        | " | " | € 360,00   | € 30,60  | € 390,60   |                                 |                                 |
| Mastrangelo Emilio | P.O. Lanciano | Ortopedia e Traumatologia | " | " | € 420,00   | € 35,70  | € 455,70   |                                 |                                 |
| Acciavatti Tiziano | P.O. Lanciano | Psichiatria               | " | " | € 1.620,00 | € 137,70 | € 1.757,70 |                                 |                                 |
| Barbone Carmela    | P.O. Lanciano | Cardiologia               | " | " | € 360,00   | € 30,60  | € 390,60   |                                 |                                 |
| Felice Nicoletta   | P.O. Vasto    | Psichiatria               | " | " | € 1.500,00 | € 127,50 | € 1.627,50 |                                 |                                 |
| De Lucia Rosalia   | P.O. Vasto    | Psichiatria               | " | " | € 1.500,00 | € 127,50 | € 1.627,50 |                                 |                                 |
| Campese Roberto    | P.O. Chieti   | Clinica Ortopedica        | " | " | € 120,00   | € 10,20  | € 130,20   |                                 |                                 |
| Barnabei Luca      | P.O. Vasto    | Cardiologia               | " | " | € 360,00   | € 30,60  | € 390,60   |                                 |                                 |
|                    |               |                           |   |   | € 6.480,00 | € 550,80 | € 7.030,80 |                                 |                                 |
| Giannarino Alberto | P.O. Chieti   | Radiologia                | " | " | € 1.980,00 | € 168,30 | € 2.148,30 |                                 |                                 |
| Ippoliti Massimo   | P.O. Chieti   | Radiologia                | " | " | € 630,00   | € 53,55  | € 683,55   |                                 |                                 |
| Campese Roberto    | P.O. Chieti   | Clinica Ortopedica        | " | " | € 120,00   | € 10,20  | € 130,20   |                                 |                                 |
|                    |               |                           |   |   | € 2.730,00 | € 232,05 | € 2.962,05 |                                 |                                 |
| Amicone Alessandro | P.O. Vasto    | Ortopedia e Traumatologia | " | " | € 180,00   | € 15,30  | € 195,30   | DETERMINA 492<br>DEL 28/06/2018 |                                 |
| Cericola Giustino  | P.O. Aressa   | Chirurgia generale        | " | " | € 360,00   | € 30,60  | € 390,60   |                                 |                                 |
| Mariotti Giovanni  | P.O. Vasto    | Chirurgia generale        | " | " | € 180,00   | € 15,30  | € 195,30   |                                 |                                 |
| Mastrangelo Emilio | P.O. Lanciano | Ortopedia e Traumatologia | " | " | € 300,00   | € 25,50  | € 325,50   |                                 |                                 |
| Acciavatti Tiziano | P.O. Lanciano | Psichiatria               | " | " | € 660,00   | € 56,10  | € 716,10   |                                 |                                 |
| Barbone Carmela    | P.O. Lanciano | Cardiologia               | " | " | € 360,00   | € 30,60  | € 390,60   |                                 |                                 |
| Felice Nicoletta   | P.O. Vasto    | Psichiatria               | " | " | € 1.320,00 | € 112,20 | € 1.432,20 |                                 |                                 |
| De Lucia Rosalia   | P.O. Vasto    | Psichiatria               | " | " | € 1.200,00 | € 102,00 | € 1.302,00 |                                 |                                 |
| Barnabei Luca      | P.O. Vasto    | Cardiologia               | " | " | € 360,00   | € 30,60  | € 390,60   |                                 |                                 |
|                    |               |                           |   |   | € 4.920,00 | € 418,20 | € 5.338,20 |                                 |                                 |
| Amicone Alessandro | P.O. Vasto    | Ortopedia e Traumatologia | " | " | € 180,00   | € 15,30  | € 195,30   |                                 | DETERMINA 531<br>DEL 16/07/2018 |
| Cericola Giustino  | P.O. Aressa   | Chirurgia generale        | " | " | € 360,00   | € 30,60  | € 390,60   |                                 |                                 |
| Mariotti Giovanni  | P.O. Vasto    | Chirurgia generale        | " | " | € 120,00   | € 10,20  | € 130,20   |                                 |                                 |
| Mastrangelo Emilio | P.O. Lanciano | Ortopedia e Traumatologia | " | " | € 360,00   | € 30,60  | € 390,60   |                                 |                                 |
| Peschi Silvana     | P.O. Lanciano | Psichiatria               | " | " | € 840,00   | € 71,40  | € 911,40   |                                 |                                 |
| Barbone Carmela    | P.O. Lanciano | Cardiologia               | " | " | € 360,00   | € 30,60  | € 390,60   |                                 |                                 |
| Felice Nicoletta   | P.O. Vasto    | Psichiatria               | " | " | € 1.620,00 | € 137,70 | € 1.757,70 |                                 |                                 |
| De Lucia Rosalia   | P.O. Vasto    | Psichiatria               | " | " | € 1.500,00 | € 127,50 | € 1.627,50 |                                 |                                 |
| Barone Catia       | P.O. Lanciano | Psichiatria               | " | " | € 180,00   | € 15,30  | € 195,30   |                                 |                                 |
| Barnabei Luca      | P.O. Vasto    | Cardiologia               | " | " | € 180,00   | € 15,30  | € 195,30   |                                 |                                 |
|                    |               |                           |   |   | € 5.700,00 | € 484,50 | € 6.184,50 |                                 |                                 |

|                      |               |                           |   |                  |            |          |            |                                 |
|----------------------|---------------|---------------------------|---|------------------|------------|----------|------------|---------------------------------|
| Amicone Alessandro   | P.O. Vasto    | Ortopedia e Traumatologia | "   | "                | € 180,00   | € 15,30  | € 195,30   | DETERMINA 582<br>DEL 21/08/2018 |
| Cericola Giustino    | P.O. Aressa   | Chirurgia generale        | "   | "                | € 360,00   | € 30,60  | € 390,60   |                                 |
| Mariotti Giovanni    | P.O. Vasto    | Chirurgia generale        | "   | "                | € 180,00   | € 15,30  | € 195,30   |                                 |
| Peschi Silvana       | P.O. Lanciano | Psichiatria               | "   | "                | € 900,00   | € 76,50  | € 976,50   |                                 |
| Barbone Carmela      | P.O. Lanciano | Cardiologia               | "   | "                | € 360,00   | € 30,60  | € 390,60   |                                 |
| Felice Nicoletta     | P.O. Vasto    | Psichiatria               | "   | "                | € 1.260,00 | € 107,10 | € 1.367,10 |                                 |
| De Lucia Rosalia     | P.O. Vasto    | Psichiatria               | "   | "                | € 1.200,00 | € 102,00 | € 1.302,00 |                                 |
| Barone Catia         | P.O. Lanciano | Psichiatria               | "   | "                | € 1.200,00 | € 102,00 | € 1.302,00 |                                 |
|                      |               |                           |   |                  | € 5.640,00 | € 479,40 | € 6.119,40 |                                 |
| Giammarino Alberto   | P.O. Chieti   | Radiologia                | "   | "                | € 1.320,00 | € 112,20 | € 1.432,20 |                                 |
| Ippoliti Massimo     | P.O. Chieti   | Radiologia                | "   | "                | € 248,40   | € 21,11  | € 269,51   |                                 |
|                      |               |                           |   |                  | € 1.568,40 | € 133,31 | € 1.701,71 |                                 |
| Amicone Alessandro   | P.O. Vasto    | Ortopedia e Traumatologia | "   | "                | € 180,00   | € 15,30  | € 195,30   | DETERMINA 667<br>DEL 28/09/2018 |
| Cericola Giustino    | P.O. Aressa   | Chirurgia generale        | "   | "                | € 360,00   | € 30,60  | € 390,60   |                                 |
| Mariotti Giovanni    | P.O. Vasto    | Chirurgia generale        | "   | "                | € 180,00   | € 15,30  | € 195,30   |                                 |
| Peschi Silvana       | P.O. Lanciano | Psichiatria               | "   | "                | € 1.200,00 | € 102,00 | € 1.302,00 |                                 |
| Barone Catia         | P.O. Lanciano | Psichiatria               | "   | "                | € 660,00   | € 56,10  | € 716,10   |                                 |
| Felice Nicoletta     | P.O. Vasto    | Psichiatria               | "   | "                | € 900,00   | € 76,50  | € 976,50   |                                 |
| Mastrangelo Emilio   | P.O. Lanciano | Ortopedia e Traumatologia | "   | "                | € 120,00   | € 10,20  | € 130,20   |                                 |
| De Lucia Rosalia     | P.O. Vasto    | Psichiatria               | "   | "                | € 1.500,00 | € 127,50 | € 1.627,50 |                                 |
| Grabieri Monica      | P.O. Vasto    | Cardiologia               | "   | "                | € 180,00   | € 15,30  | € 195,30   |                                 |
| Barnabei Luca        | P.O. Vasto    | Cardiologia               | "   | "                | € 180,00   | € 15,30  | € 195,30   |                                 |
|                      |               |                           |   |                  | € 5.460,00 | € 464,10 | € 5.924,10 |                                 |
| Di Credico Angela    | P.O. Chieti   | Radiodiagnostica          | Carenza di personale<br>Dirigente Medico<br>presso Radiologia PTA<br>Guardiagrele | PTA Guardiagrele | € 1.080,00 | € 91,80  | € 1.171,80 | DETERMINA 727<br>DEL 26/10/2018 |
| Gentile Luigia       | P.O. Chieti   | Radiodiagnostica          | "   | PTA Guardiagrele | € 360,00   | € 30,60  | € 390,60   |                                 |
| Mannetta Gianluca    | P.O. Chieti   | Radiodiagnostica          | "   | PTA Guardiagrele | € 360,00   | € 30,60  | € 390,60   |                                 |
| Mantini Cesare       | P.O. Chieti   | Radiodiagnostica          | "   | PTA Guardiagrele | € 360,00   | € 30,60  | € 390,60   |                                 |
| Torrione M. Concetta | P.O. Chieti   | Radiodiagnostica          | "   | PTA Guardiagrele | € 360,00   | € 30,60  | € 390,60   |                                 |
|                      |               |                           |   |                  | € 2.520,00 | € 214,20 | € 2.734,20 |                                 |



| Amicone Alessandro | P.O. Vasto    | Ortopedia e Traumatologia |  | Trasferimento al Servizio sanitario nazionale delle funzioni sanitarie, delle risorse finanziarie, dei rapporti di lavoro, delle attrezzature, arredi e beni strumentali relativi alla sanità penitenziaria D.P.C.M. |  |  |  |  |  | € 180,00    | € 15,30    | € 195,30    |  |  | DETERMINA 735<br>DEL 31/10/2018 |
|--------------------|---------------|---------------------------|--|--|--|--|--|--|--|-------------|------------|-------------|--|--|---------------------------------|
| Cericola Giustino  | P.O. Aressa   | Chirurgia generale        |  | "  |  |  |  |  |  | € 360,00    | € 30,60    | € 390,60    |  |  |                                 |
| Marionti Giovanni  | P.O. Vasto    | Chirurgia generale        |  | "  |  |  |  |  |  | € 180,00    | € 15,30    | € 195,30    |  |  |                                 |
| Peschi Silvana     | P.O. Lanciano | Psichiatria               |  | "  |  |  |  |  |  | € 720,00    | € 61,20    | € 781,20    |  |  |                                 |
| Barone Catia       | P.O. Lanciano | Psichiatria               |  | "  |  |  |  |  |  | € 1.200,00  | € 102,00   | € 1.302,00  |  |  |                                 |
| Felice Nicoletta   | P.O. Vasto    | Psichiatria               |  | "  |  |  |  |  |  | € 1.800,00  | € 153,00   | € 1.953,00  |  |  |                                 |
| Mastrangelo Emilio | P.O. Lanciano | Ortopedia e Traumatologia |  | "  |  |  |  |  |  | € 120,00    | € 10,20    | € 130,20    |  |  |                                 |
| De Lucia Rosalia   | P.O. Vasto    | Psichiatria               |  | "  |  |  |  |  |  | € 1.200,00  | € 102,00   | € 1.302,00  |  |  |                                 |
| Grabieri Monica    | P.O. Vasto    | Cardiologia               |  | "  |  |  |  |  |  | € 180,00    | € 15,30    | € 195,30    |  |  |                                 |
| Barbone Carmela    | P.O. Lanciano | Cardiologia               |  | "  |  |  |  |  |  | € 180,00    | € 15,30    | € 195,30    |  |  |                                 |
|                    |               |                           |  |  |  |  |  |  |  | € 6.120,00  | € 520,20   | € 6.640,20  |  |  |                                 |
| Cristiano Fabrizio | P.O. Vasto    | Dialisi                   |  | Dialisi estive utenti in vacanza   |  |  | P.O. Vasto                                       |  |  | € 3.900,00  | € 331,50   | € 4.231,50  |  |  |                                 |
| Perilli Lucia      | P.O. Vasto    | Dialisi                   |  | Dialisi estive utenti in vacanza   |  |  | P.O. Vasto                                       |  |  | € 3.960,00  | € 336,60   | € 4.296,60  |  |  |                                 |
| Giammichele Bice   | P.O. Vasto    | Dialisi                   |  | Dialisi estive utenti in vacanza   |  |  | P.O. Vasto                                       |  |  | € 2.520,00  | € 214,20   | € 2.734,20  |  |  |                                 |
| Amicone Alessandro | P.O. Vasto    | Ortopedia e Traumatologia |  | Trasferimento al Servizio sanitario nazionale delle funzioni sanitarie, delle risorse finanziarie, dei rapporti di lavoro, delle attrezzature, arredi e beni strumentali relativi alla sanità penitenziaria D.P.C.M. |  |  | Presidi Penitenziari di Lanciano, Vasto e Chieti |  |  | € 180,00    | € 15,30    | € 195,30    |  |  | DETERMINA 799 del<br>29/11/2018 |
| Cericola Giustino  | P.O. Aressa   | Chirurgia generale        |  | "  |  |  | "  |  |  | € 360,00    | € 30,60    | € 390,60    |  |  |                                 |
| Marionti Giovanni  | P.O. Vasto    | Chirurgia generale        |  | "  |  |  | "  |  |  | € 120,00    | € 10,20    | € 130,20    |  |  |                                 |
| Peschi Silvana     | P.O. Lanciano | Psichiatria               |  | "  |  |  | "  |  |  | € 840,00    | € 71,40    | € 911,40    |  |  |                                 |
| Barone Catia       | P.O. Lanciano | Psichiatria               |  | "  |  |  | "  |  |  | € 900,00    | € 76,50    | € 976,50    |  |  |                                 |
| Felice Nicoletta   | P.O. Vasto    | Psichiatria               |  | "  |  |  | "  |  |  | € 1.200,00  | € 102,00   | € 1.302,00  |  |  |                                 |
| De Lucia Rosalia   | P.O. Vasto    | Psichiatria               |  | "  |  |  | "  |  |  | € 1.200,00  | € 102,00   | € 1.302,00  |  |  |                                 |
| Barbone Carmela    | P.O. Lanciano | Cardiologia               |  | "  |  |  | "  |  |  | € 180,00    | € 15,30    | € 195,30    |  |  |                                 |
|                    |               |                           |  |  |  |  |  |  |  | € 15.360,00 | € 1.305,60 | € 16.665,60 |  |  |                                 |
| <b>Totale (A)</b>  |               |                           |  |  |  |  |  |  |  | € 66.638,40 | € 5.664,26 | € 72.302,66 |  |  |                                 |

| Altre Qualifiche Professionali (Infermieri) | Sede di appartenenza     | Linee di attività | Motivazione                      | Sede di erogazione della prestazione | Importo     | Irap       | Totale      | Note                            |
|---|--------------------------|-------------------|----------------------------------|--------------------------------------|-------------|------------|-------------|---------------------------------|
| D'Amore Donatella                           | Medicina Nucleare Chieti | Radioterapia      | Abbattimento liste attese        | Medicina Nucleare Chieti             | € 420,00    | € 35,70    | € 455,70    | DETERMINA 375<br>DEL 07/05/2018 |
| Dell'Arciprete Antinea                      | Medicina Nucleare Chieti | Radioterapia      | Abbattimento liste attese        | "                                    | € 420,00    | € 35,70    | € 455,70    |                                 |
| Sacco Lucia                                 | Medicina Nucleare Chieti | Radioterapia      | Abbattimento liste attese        | "                                    | € 420,00    | € 35,70    | € 455,70    |                                 |
| Piccianni Gianna                            | Medicina Nucleare Chieti | Radioterapia      | Abbattimento liste attese        | Oneri Sociali                        | € 421,68    |            | € 455,70    |                                 |
|   |                          |                   |                                  |                                      | € 1.680,00  | € 142,80   | € 2.244,48  |                                 |
| D'Amore Donatella                           | Medicina Nucleare Chieti | Radioterapia      | Abbattimento liste attese        | Medicina Nucleare Chieti             | € 700,00    | € 59,50    | € 759,50    | DETERMINA 503<br>DEL 07/05/2018 |
| Dell'Arciprete Antinea                      | Medicina Nucleare Chieti | Radioterapia      | Abbattimento liste attese        | "                                    | € 840,00    | € 71,40    | € 911,40    |                                 |
| Sacco Lucia                                 | Medicina Nucleare Chieti | Radioterapia      | Abbattimento liste attese        | "                                    | € 840,00    | € 71,40    | € 911,40    |                                 |
| Piccianni Gianna                            | Medicina Nucleare Chieti | Radioterapia      | Abbattimento liste attese        | "                                    | € 980,00    | € 83,30    | € 1.063,30  |                                 |
|   |                          |                   |                                  | Oneri Sociali                        | € 843,36    |            | € 1.063,30  |                                 |
|   |                          |                   |                                  |                                      | € 3.360,00  | € 285,60   | € 4.488,96  |                                 |
| D'Amore Donatella                           | Medicina Nucleare Chieti | Radioterapia      | Abbattimento liste attese        | Medicina Nucleare Chieti             | € 980,00    | € 83,30    | € 1.063,30  | DETERMINA 587 del<br>21/08/2018 |
| Dell'Arciprete Antinea                      | Medicina Nucleare Chieti | Radioterapia      | Abbattimento liste attese        | "                                    | € 840,00    | € 71,40    | € 911,40    |                                 |
| Sacco Lucia                                 | Medicina Nucleare Chieti | Radioterapia      | Abbattimento liste attese        | "                                    | € 665,00    | € 56,53    | € 721,53    |                                 |
|   |                          |                   |                                  | Oneri Sociali                        | € 623,74    |            | € 721,53    |                                 |
|   |                          |                   |                                  |                                      | € 2.485,00  | € 211,23   | € 3.319,96  |                                 |
| D'Amore Donatella                           | Medicina Nucleare Chieti | Radioterapia      | Abbattimento liste attese        | Medicina Nucleare Chieti             | € 1.155,00  | € 98,18    | € 1.253,18  | DETERMINA 691 del<br>09/10/2018 |
| Dell'Arciprete Antinea                      | Medicina Nucleare Chieti | Radioterapia      | Abbattimento liste attese        | "                                    | € 910,00    | € 77,35    | € 987,35    |                                 |
| Sacco Lucia                                 | Medicina Nucleare Chieti | Radioterapia      | Abbattimento liste attese        | "                                    | € 122,50    | € 10,41    | € 132,91    |                                 |
| Piccianni Gianna                            | Medicina Nucleare Chieti | Radioterapia      | Abbattimento liste attese        | "                                    | € 595,00    | € 50,58    | € 645,58    |                                 |
|   |                          |                   |                                  | Oneri Sociali                        | € 698,41    |            | € 645,58    |                                 |
|   |                          |                   |                                  |                                      | € 2.782,50  | € 236,51   | € 3.019,01  |                                 |
| Ciavarella Patrizia                         | P.O. Vasto               | Dialisi           | Dialisi estive utenti in vacanza | P.O. Vasto                           | € 2.730,00  | € 232,05   | € 2.962,05  | DETERMINA 799 del<br>29/11/2018 |
| Battista Cinzia                             | P.O. Vasto               | Dialisi           | "                                | "                                    | € 2.520,00  | € 214,20   | € 2.734,20  |                                 |
| Conventi Stefania                           | P.O. Vasto               | Dialisi           | "                                | "                                    | € 2.730,00  | € 232,05   | € 2.962,05  |                                 |
| Barattucci Maria Rosa                       | P.O. Vasto               | Dialisi           | "                                | "                                    | € 2.765,00  | € 235,03   | € 3.000,03  |                                 |
| Quirini Silvia                              | P.O. Vasto               | Dialisi           | "                                | "                                    | € 2.940,00  | € 249,90   | € 3.189,90  |                                 |
| Napolitano Liliana                          | P.O. Vasto               | Dialisi           | "                                | "                                    | € 2.940,00  | € 249,90   | € 3.189,90  |                                 |
| Iseglie Marina                              | P.O. Vasto               | Dialisi           | "                                | "                                    | € 2.520,00  | € 214,20   | € 2.734,20  |                                 |
| Di Matteo Silvia                            | P.O. Aversa              | Dialisi           | "                                | "                                    | € 1.680,00  | € 142,80   | € 1.822,80  |                                 |
| Orofino Salvatore                           | P.O. Vasto               | Ortopedia         | "                                | "                                    | € 2.520,00  | € 214,20   | € 2.734,20  |                                 |
| Rucci Stefania                              | P.O. Aversa              | Dialisi           | "                                | "                                    | € 1.680,00  | € 142,80   | € 1.822,80  |                                 |
|   |                          |                   |                                  | Oneri Sociali                        | € 6.281,28  |            | € 6.281,28  |                                 |
|   |                          |                   |                                  |                                      | € 25.025,00 | € 2.127,13 | € 27.152,13 |                                 |
| <b>Totale (B)</b>                           |                          |                   |                                  |                                      | € 35.332,50 | € 3.003,26 | € 40.224,54 |                                 |

|              |              |            |              |
|--------------|--------------|------------|--------------|
| TOTALE (A+B) | € 101.970,90 | € 8.667,53 | € 112.527,20 |
|--------------|--------------|------------|--------------|



**LINEE GUIDA CONSUNTIVO 2018**

**Allegato G**

|            |           | FARMACI INNOVATIVI<br>ai sensi dell'art. 1, commi 402, 403 e 404, della legge 11 dicembre 2016, n. 232 (legge di Bilancio 2017 ss.mm.ii.) |                                      |                |  |                           |  |                                      |   |  |
|------------|-----------|---|--------------------------------------|----------------|--|---------------------------|--|--------------------------------------|---|--|
|            |           | Farmaci   |                                      |                | Costo CE                               |                           | Prezzi medi di acquisto (a confezione) |                                      | Importo payback/note di credito ricevute direttamente dalla ASL (prezzo/volume, capping ed altri accordi) |  |
| Fondo Inn. | AIC       | Denominazione e Confezione  | Principio attivo                     | Costo CE       | Prezzi medi di acquisto (a confezione) | Riferito ad acquisti 2018 | Riferito ad acquisti 2017              | Riferito ad acquisti anni precedenti |   |  |
| I          | 039399011 | ABRAXANE*INF 100MG 5MG/ML   | paclitaxel                           | € 303.383,94   | € 239,80                               | € 20.651,92               |  |                                      |   |  |
| IO         | 043542012 | DAKLINZA*28CPR RIV 30MG   | daclatasvir                          | € -            |  |                           |  |                                      |   |  |
| I          | 043542036 | DAKLINZA*28CPR RIV 60MG   | daclatasvir                          | € 3.300,00     | € 3.300,00                             | € 27.000,00               |  |                                      |   |  |
| IO         | 044885022 | DARZALEX  | daratumumab                          |                |  |                           |  |                                      |   |  |
| IO         | 044885010 | DARZALEX  | daratumumab                          |                |  |                           |  |                                      |   |  |
| I          | 044928012 | EPCLUSA 1FL 28CPR 400+100MG   | sofosbuvir/velpatasvir               | € 2.108.187,34 | € 18.333,48                            | € 1.933.356,01            |  |                                      |   |  |
| I          | 043840014 | EXVIERA*56CPR RIV 250MG   | dasabuvir                            | € 263,99       | € 263,99                               | € 3.696,34                |  |                                      |   |  |
| IO         | 043693023 | IMBRUVICA*FL 120CPS 140MG   | ibrutinib                            | € 149.620,63   | € 5.421,32                             |                           |  |                                      |   |  |
| IO         | 043693011 | IMBRUVICA*FL 90CPS 140MG  | ibrutinib                            | € 543.584,19   | € 4.215,18                             |                           |  |                                      |   |  |
| IO         | 042927044 | IMNOVID 4 MG 21 CPS   | pomalidomide                         | € 227.162,49   | € 7.589,05                             |                           |  |                                      |   |  |
| IO         | 042927032 | IMNOVID 3 MG 21 CPS   | pomalidomide                         | € 161.296,06   | € 7.590,20                             |                           |  |                                      |   |  |
| I          | 043519026 | KALYDECO*36CPR RIV 150MG  | ivacaftor                            | € -            |  |                           |  |                                      |   |  |
| IO         | 044386011 | KEYTRUDA*1FL POLV EV 50MG/ML  | pembrolizumab                        | € 168.195,12   | € 1.686,40                             |                           |  |                                      |   |  |
| IO         | 044386023 | KEYTRUDA*1FL 4ML 25MG/ML  | pembrolizumab                        | € 1.325.672,18 | € 2.828,08                             |                           |  |                                      |   |  |
| I          | 045445018 | MAVIRET*84CPR RIV 100MG+40MG  | glecaprevir/pibrentasvir             | € 1.027.367,95 | € 3.348,30                             | € 126.696,57              |  |                                      |   |  |
| I          | 043441029 | OLYSIO*28CPS 150MG  | simeprevir                           | € -            |  |                           |  |                                      |   |  |
| I          | 043441017 | OLYSIO*7CPS 150MG   | simeprevir                           | € -            |  |                           |  |                                      |   |  |
| I          | 045383015 | OXSERVATE COLL 7FL  | cenegermin                           | € 191.675,00   | € 1.916,75                             |                           |  |                                      |   |  |
| IO         | 044291021 | OPDIVO*INFUS 1F 10ML 10MG/ML  | nivolumab                            | € 2.024.173,88 | € 1.108,83                             |                           |  |                                      |   |  |
| IO         | 044291019 | OPDIVO*INFUS 1F 4ML 10MG/ML   | nivolumab                            | € 157.340,09   | € 443,90                               |                           |  |                                      |   |  |
| I          | 045426018 | SPINRAZA*1FL 12MG 5ML 2,4MG/ML  | nusinersen                           | € 204.820,00   | € 68.273,00                            |                           |  |                                      |   |  |
| I          | 044880019 | STRIMVELIS EV 1-10MILIONI CELL  | cellule autologhe CD34+              |                |  |                           |  |                                      |   |  |
| I          | 043841016 | VIEKIRAX*56CPR 12,5+75+50MG   | ombitasvir, paritaprevir e ritonavir | € 3.035,68     | € 3.035,68                             | € 42.504,00               |  |                                      |   |  |
| I          | 045494010 | VOSEVI  | sofosbuvir/velpatasvir/voxilaprevir  | € 269.755,05   | € 17.983,67                            | € 213.655,04              |  |                                      |   |  |
| I          | 044929014 | ZEPATIER 28CPR RIV 50MG+100MG   | elbasvir/grazoprevir                 | € 332.880,34   | € 2.200,00                             | € 31.533,36               |  |                                      |   |  |
| IO         | 043620018 | ZYDELIG*FL 60CPR RIV 100MG  | idelalisib                           | € -            |  |                           |  |                                      |   |  |
| IO         | 043620020 | ZYDELIG*FL 60CPR RIV 150MG  | idelalisib                           | € 30.099,30    | € 3.080,22                             |                           |  |                                      |   |  |

Ulteriori Farmaci presenti negli elenchi farmaci innovativi AIFA, aggiornato al 28/12/2018

|    |  |           |                  |             |            |  |  |  |  |
|----|--|-----------|------------------|-------------|------------|--|--|--|--|
| I  |  | DUPIXENT  | dupilumab        | € 2.745,60  | € 915,20   |  |  |  |  |
| I  |  | HEMLIBRA  | emicizumab       | € -         |            |  |  |  |  |
| I  |  | PREVYMIS  | tebentavir       | € -         |            |  |  |  |  |
| IO |  | ALECENSA  | alecinib         | € 48.605,04 | € 4.860,50 |  |  |  |  |
| IO |  | QARZIBA   | daratumumab beta |             |            |  |  |  |  |
| IO |  | RYDAPT    | midostaurina     |             |            |  |  |  |  |
| IO |  | TECENTRIQ | atezolizumab     | € 36.277,79 | € 2.960,96 |  |  |  |  |

Fondo innovativi non oncologici

Fondo innovativi oncologici

# REGIONE ABRUZZO

AZIENDA SANITARIA LOCALE 02

LANCIANO VASTO CHIETI



RELAZIONE SULLA GESTIONE ANNO 2018

**REGIONE ABRUZZO**

**AZIENDA SANITARIA LOCALE 02  
LANCIANO - VASTO - CHIETI**



**Relazione sulla Gestione**

A handwritten signature in black ink, consisting of a stylized 'G' followed by a horizontal line and a small flourish.



## Sommario

|   |    |
|---|----|
| 1.   Criteri generali di predisposizione della relazione sulla gestione.....  | 3  |
| 2.   Generalità sul territorio servito, sulla popolazione assistita e sull'organizzazione dell'Azienda .....  | 5  |
| 3.   Generalità sulla struttura e sull'organizzazione dei servizi.....  | 14 |
| 3.1.   Assistenza Ospedaliera .....   | 14 |
| 3.2.   Assistenza Territoriale .....  | 19 |
| 3.3.   Prevenzione .....  | 25 |
| 4.   Attività del Periodo .....   | 26 |
| 4.1.   Assistenza Ospedaliera .....   | 26 |
| 4.2.   Assistenza Territoriale .....  | 34 |
| 4.3.   Assistenza Farmaceutica .....  | 38 |
| 4.4.   Ispettivo e Controllo Qualità.....   | 44 |
| 4.5.   La Prevenzione .....   | 47 |
| 5.   La gestione economico-finanziaria dell'Azienda.....  | 48 |
| 5.1.   Sintesi del bilancio e relazione sul grado di raggiungimento degli obiettivi economico-finanziari.....   | 48 |
| 5.2.   Confronto CE Consuntivo e Consuntivo esercizio precedente e relazione sugli scostamenti e confronto con CE Preventivo .....                              | 52 |
| 5.3.   Modello di rilevazione dei costi dei livelli di assistenza delle Aziende Unità Sanitarie Locali e delle Aziende Ospedaliere e relativi scostamenti ..... | 61 |
| 5.4.   Fatti di rilievo avvenuti dopo la chiusura dell'esercizio .....  | 66 |
| 5.5.   Modalità di copertura della perdita.....   | 66 |
| 6.   Relazione sullo stato di avanzamento al 31.12.2018 del Piano di Riqualificazione del Servizio Sanitario Regionale 2016-2018.....                           | 68 |

## 1. | Criteri generali di predisposizione della relazione sulla gestione

La presente relazione sulla gestione, che correda il bilancio di esercizio 2018, viene redatta nel rispetto delle disposizioni di cui al codice civile, al D. Lgs. 118/2011 e nel rispetto dei principi contabili (OIC).

In particolare essa contiene tutte le informazioni necessarie per fornire una rappresentazione esaustiva della gestione sanitaria ed economico-finanziaria dell'esercizio 2018 della ASL 02 Lanciano Vasto Chieti.

La serie di indicatori ritenuti significativi per la realtà aziendale consentono di confrontare le dimensioni temporali e di segnalare lo stato dell'azienda evidenziando i progressi relativi a uno o più obiettivi sia in generale che nei vari processi assistenziali

Gli indicatori non finanziari supportano le analisi prestazionali che soddisfano le richieste degli assistiti assicurando l'erogazione delle attività previste nei livelli essenziali di assistenza (LEA) per il tramite del servizio sanitario nazionale e regionale.

La relazione sulla gestione cerca di fornire un quadro completo della vita dell'azienda mediante un'analisi fedele, equilibrata della situazione e dell'andamento della stessa. L'azione aziendale si è concretizzata nel corso del 2018 attraverso:

- l'impegno costante nella realizzazione di una rete integrata di servizi sanitari e socio-assistenziali;
- il ricorso a modelli di erogazione dei servizi basati sulla specializzazione e sull'eccellenza professionale ed organizzativa;
- la promozione dello sviluppo delle competenze e la valorizzazione di tutti gli operatori.

Lo scenario in cui ha operato l'Azienda nel corso del 2018 ha rappresentato tutte le dimensioni del cambiamento in particolare riguardo a:

- ridefinizione dell'assetto normativo – regolamentare interno attraverso la programmazione degli interventi collegati al Percorso di Certificabilità dei bilanci come descritta nelle deliberazioni nn. 546 e 1008/2018;
- realizzazione degli obiettivi del direttore generale di cui all'atto di GRA n. 27/2018 tramite l'inserimento degli stessi nel correlato Piano delle Performance 2018-2020, nel sistema di budgeting 2018 e negli obiettivi individuali dei dirigenti apicali attivati nell'anno 2018;
- attivazione del nuovo assetto organizzativo conseguito all'approvazione dell'atto aziendale da parte della GRA e recepito con atto n. 322/2018;
- potenziamento del sistema degli incarichi dirigenziali come fattore di sviluppo della nuova articolazione aziendale orientata alle specifiche esigenze dell'utenza.

Nello stesso tempo, è stata supportata una diversa articolazione della rete complessiva dei servizi sul territorio provinciale. Tutti questi elementi a loro volta diventano funzionali ad un indispensabile recupero di fiducia da parte dell'utenza, sia provinciale che regionale.

L'applicazione dell'Atto Aziendale, adottato a fine anno 2017 ed approvato nell'anno 2018, ha mutato l'identità aziendale permettendo il cambiamento organizzativo mediante la ricostituzione dei Dipartimenti, la riduzione del numero delle UU.OO.CC e l'avvio di unità organizzative innovative, il potenziamento delle attività di Day-Surgery rese negli ospedali minori, mediante percorsi organizzativi finalizzati allo snellimento delle procedure ordinarie negli ospedali di grandi dimensioni. Ne è risultata potenziata l'articolazione delle strutture secondo un criterio gestionale che costituisce la soluzione assunta a cardine del modello aziendale, sia dell'area ospedaliera che territoriale, per soddisfare l'esigenza di assicurare la sostenibilità della Governance mediante l'utilizzo delle leve economiche e cliniche.



Sono state predisposte linee di comando molto nette e soprattutto finalizzate alla ricerca della massima economicità, qualità ed appropriatezza nell'impiego delle risorse strutturali, tecnologiche ed umane disponibili nel patrimonio aziendale.

Si può concludere che c'è stato un rispetto delle direttrici del cambiamento, applicate in prospettiva strategica anche tramite un percorso gestionale, fatto di **quattro parole chiave**, intese ad operare la realizzazione della trasformazione aziendale:

1. RISORSE
2. RISULTATI
3. RESPONSABILITA'
4. RENDICONTAZIONE

Quindi, con la presente relazione si vuole descrivere ad esercizio concluso, i fatti ritenuti significativi per la realtà aziendale che attraverso specifici indicatori, consentono di confrontare le dimensioni temporali e di segnalare lo stato dell'azienda evidenziando i progressi relativi a uno o più obiettivi sia in generale che nei vari processi assistenziali oltre che supportare con le analisi prestazionali soddisfare la trasparenza verso le richieste degli assistiti assicurando la chiarezza nell'erogazione delle attività previste nei livelli essenziali di assistenza (LEA), per il tramite del Servizio Sanitario Nazionale e Regionale.



## 2. | Generalità sul territorio servito, sulla popolazione assistita e sull'organizzazione dell'Azienda

272

L'Azienda Sanitaria Locale Lanciano-Vasto-Chieti serve un territorio che coincide, di fatto, con quello della provincia di Chieti, per un totale di **104** comuni, la cui popolazione ammonta, al 1° Gennaio 2018, a **387.120** unità.

Territorio e bacino di utenza della ASL2 Abruzzo sono articolati in tre aree distrettuali, di seguito indicate, strutturate in sette distretti con relativi punti di erogazione:

### 1. Area distrettuale 1:

- distretto di Chieti (comprendente la sede erogativa di Bucchianico);
- distretto di Francavilla al Mare (comprendente la sede erogativa di Miglianico e San Giovanni Teatino);
- distretto di Ortona (comprendente le sedi erogative di Orsogna e di Tollo).

### 2. Area distrettuale 2:

- distretto di Lanciano (comprendente la sede erogativa di Fossacesia);
- distretto di Villa Santa Maria (comprendente le sedi erogative di Lama dei Peligni e di Torricella Peligna).

### 3. Area distrettuale 3:

- distretto di Vasto (comprendente la sede erogativa di Casalbordino);
- distretto di San Salvo (comprendente la sede erogativa di Castiglione Messer Marino).

### Popolazione residente nella ASL 2 per Aree Distrettuali e genere (Istat al 1° gennaio 2018)

Tab. 2.1

| Aree Distrettuali    | Femmine        | Maschi         | Totale complessivo |
|----------------------|----------------|----------------|--------------------|
| Area distrettuale 1  | 89.994         | 84.577         | 174.571            |
| Area distrettuale 2  | 56.670         | 54.005         | 110.675            |
| Area distrettuale 3  | 51.994         | 49.880         | 101.874            |
| <b>Totale Asl 02</b> | <b>198.658</b> | <b>188.462</b> | <b>387.120</b>     |

L'analisi della struttura demografica per età e per sesso è evidenziata di seguito (Tab. 2.2).

Tab. 2.2 Distribuzione della popolazione degli assistiti per sesso e per classe di età

|  | Classi di Età |                |               |               | Totale         |
|--|---------------|----------------|---------------|---------------|----------------|
|  | 0-13 anni     | 14-64 anni     | 65-74 anni    | 75 anni e più |                |
| Femmine  | 21.587        | 124.682        | 23.661        | 28.728        | 198.658        |
| % di colonna<br>(Femmine su Totale Classe di Età)      | 48,54%        | 50,23%         | 52,02%        | 58,70%        | 51,32%         |
| % di riga<br>(Classe di Età su Totale Femmine)         | 10,87%        | 62,76%         | 11,91%        | 14,46%        | -              |
| Maschi   | 22.883        | 123.544        | 21.821        | 20.214        | 188.462        |
| % di colonna<br>(quota Maschi su Totale Classe di Età) | 51,46%        | 49,77%         | 47,98%        | 41,30%        | 48,68%         |
| % di riga<br>(Classe di Età su Totale Maschi)          | 12,14%        | 65,55%         | 11,58%        | 10,73%        | -              |
| <b>Totale Assistiti</b>                                | <b>44.470</b> | <b>248.226</b> | <b>45.482</b> | <b>48.942</b> | <b>387.120</b> |
| % di riga<br>(Classe di Età su Totale ASL)             | 11,49%        | 64,12%         | 11,75%        | 12,64%        | -              |

5

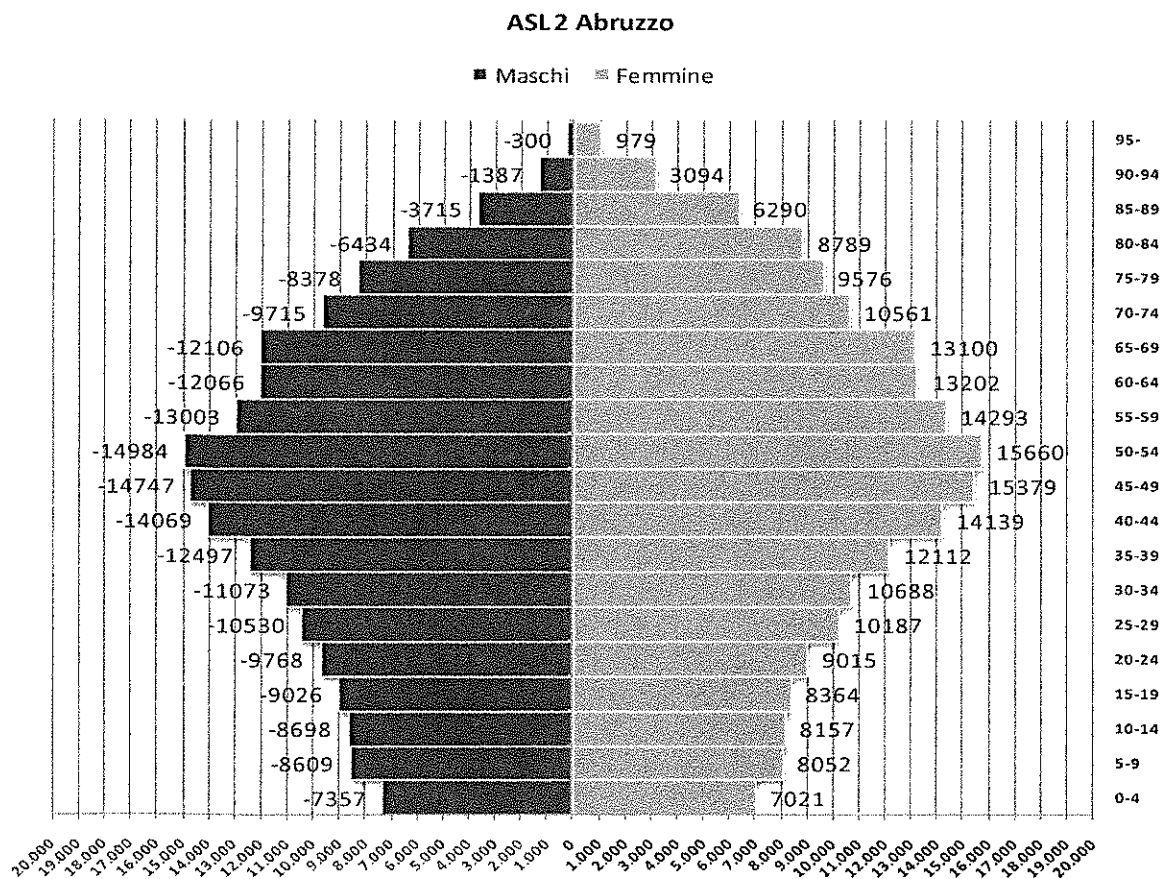
Gli ultra 75-enni rappresentano una quota pari al 12,64% del totale, l'incidenza della classe di età immediatamente precedente, 65-74 anni, è pari all'11,75% ed insieme rappresentano il 24,39% della popolazione, che conferma l'esigenza di tarare in tale direzione le azioni di cura e prevenzione. Ciò assume ancor più rilievo se si prende in considerazione la limitata consistenza della quota degli odierni under 14 (11,49%).

Non si riscontrano, in generale, differenze significative nella composizione per sesso della popolazione, ma proprio tra i più anziani la proporzione tra **componente femminile** e componente maschile cresce nettamente in favore della prima (58,70% contro 41,30%).

Le dinamiche demografiche in corso possono essere colte in profondità osservando per ciascun aggregato di popolazione la relativa piramide delle età, strumento di estrema efficacia quando si siano scelte classi di ampiezza opportuna. Per gli scopi di questa analisi si è scelto di utilizzare **intervalli di ampiezza quinquennale**.

Nel grafico relativo al territorio ASL nel suo complesso (Fig. 2.1), si individua facilmente l'asimmetria in corrispondenza delle classi più anziane dalla popolazione, nettamente più numerose rispetto a quelle più giovani ed in cui, inoltre, la quota femminile è preponderante rispetto a quella maschile. E' immediato constatare come tale fenomeno andrà peraltro ad accentuarsi negli anni a venire, con ulteriore "assottigliamento" della base della piramide: i ridotti tassi di natalità, l'aumentata speranza di vita ed i flussi migratori in uscita non potranno verosimilmente essere compensati dai soli flussi migratori in entrata.

Fig. 2.1 Dinamiche demografiche ASL 2 Abruzzo Lanciano-Vasto-Chieti



*GA* 6

RELAZIONE SULLA GESTIONE

2018

274

Passando ad esaminare gli esenti da ticket nella ASL 02 Abruzzo, nel 2018 sono stati **130.996** (Tab. 2.3), il **34,48%** degli assistiti. Inoltre, la ASL Lanciano-Vasto-Chieti, con il **31,57%**, è quella più incidente sull'utenza regionale esente.

Tab. 2.3 Assistiti esenti da ticket – dati di sintesi

| ASL                       | Assistiti Esenti | Posizioni Esenti* | Assistiti Totali | % Assistiti Esenti** | Incidenza % ASL vs Regione*** |
|---------------------------|------------------|-------------------|------------------|----------------------|-------------------------------|
| LANCIANO-VASTO-CHIETI     | 130.996          | 210.629           | 379.956          | 34,48%               | 31,57%                        |
| AVEZZANO-SULMONA-L'AQUILA | 90.917           | 143.087           | 286.564          | 31,73%               | 21,45%                        |
| PESCARA                   | 102.060          | 158.774           | 316.733          | 32,22%               | 23,80%                        |
| TERAMO                    | 100.899          | 154.719           | 303.759          | 33,22%               | 23,19%                        |
| <b>REGIONE ABRUZZO</b>    | <b>424.872</b>   | <b>667.209</b>    | <b>1.287.013</b> | <b>33,01%</b>        |                               |

(\*) Le posizioni si riferiscono alle seguenti tipologie di esenzione: condizione, malattia rara, reddito (codice esenzione E01, E02, E03, E04 post DM 11/12/2009), patologia, invalidi di guerra e tipologia non disponibile

(\*\*) Quota degli assistiti esenti sul totale assistiti nella ASL

(\*\*\*) Incidenza degli assistiti della ASL sul totale assistiti nella regione Abruzzo

Il dettaglio delle posizioni esenti per motivo di esenzione (Tab. 2.4) nella ASL 02 ed il confronto infra regionale lascia rilevare interessanti spunti di riflessione.

Tab. 2.4 Analisi posizioni di esenzione per categoria

| ASL  | Motivo di Esenzione |                |               |               |                    |                |
|--|---------------------|----------------|---------------|---------------|--------------------|----------------|
|  | Reddito*            | Patologia      | Condizione    | Malattia Rara | Invalidi di guerra | Totale ASL     |
| LANCIANO-VASTO-CHIETI                                | 100.433             | 87.145         | 20.057        | 2.873         | 121                | 210.629        |
| <i>% di colonna (quota ASL su Totale Regione)</i>    | 32,05%              | 32,92%         | 24,97%        | 33,79%        | 35,41%             | 31,57%         |
| <i>% di riga (quota Categoria su Totale ASL)</i>     | 47,68%              | 41,37%         | 9,52%         | 1,36%         | 0,06%              | 31,57%         |
| AVEZZANO-SULMONA-L'AQUILA                            | 66.585              | 53.211         | 21.405        | 1.801         | 85                 | 143.087        |
| <i>% di colonna (quota ASL su Totale Regione)</i>    | 21,25%              | 20,10%         | 26,65%        | 21,18%        | 24,83%             | 21,45%         |
| <i>% di riga (quota Categoria su Totale ASL)</i>     | 46,54%              | 37,19%         | 14,96%        | 1,26%         | 0,06%              | 21,45%         |
| PESCARA  | 76.362              | 60.144         | 20.120        | 2.065         | 84                 | 158.774        |
| <i>% di colonna (quota ASL su Totale Regione)</i>    | 24,37%              | 22,72%         | 25,05%        | 24,29%        | 24,44%             | 23,80%         |
| <i>% di riga (quota Categoria su Totale ASL)</i>     | 48,09%              | 37,88%         | 12,67%        | 1,30%         | 0,05%              | 23,80%         |
| TERAMO   | 69.946              | 64.212         | 18.745        | 1.763         | 53                 | 154.719        |
| <i>% di colonna (quota ASL su Totale Regione)</i>    | 22,32%              | 24,26%         | 23,34%        | 20,74%        | 15,32%             | 23,19%         |
| <i>% di riga (quota Categoria su Totale ASL)</i>     | 45,21%              | 41,50%         | 12,12%        | 1,14%         | 0,03%              | 23,19%         |
| <b>REGIONE ABRUZZO</b>                               | <b>313.326</b>      | <b>264.712</b> | <b>80.327</b> | <b>8.501</b>  | <b>343</b>         | <b>667.209</b> |
| <i>% di riga (quota Categoria su Totale Abruzzo)</i> | 46,96%              | 39,67%         | 12,04%        | 1,27%         | 0,05%              |                |

(\*) Con esclusione degli assistiti codice E01, E02, E03, E04 ante DM 11/12/2009

2018

Nell'ambito dell'esenzione per **reddito**, la più frequente, nella ASL 02 vi sono n. **100.433** assistiti che non pagano il ticket perché economicamente svantaggiati. Tale quota di assistiti vale il 32,05% delle posizioni di esenzione per reddito totali all'interno della regione Abruzzo<sup>1</sup>.

All'interno dell'Azienda, il reddito è motivo di esenzione per quasi la metà del totale delle posizioni di esenzione (47,68%), così come accade nelle altre aziende sanitarie della regione

L'esenzione per **patologia** è la seconda in ordine di importanza e, gli assistiti esenti per patologia, della ASL Lanciano-Vasto-Chieti valgono il 32,92% del totale esenti per tale motivo in tutta la regione. Nell'analisi interna all'Azienda, la patologia è causa di esenzione nel 41,37% dei casi, contro valori che vanno dal 37,19% di Avezzano-Sulmona-L'Aquila, al 41,50% di Teramo ed una media regionale del 39,67%.

Gli esenti per **condizione**, coloro i quali non sono tenuti al pagamento del ticket perché momentaneamente parte di categorie di utenza "tutelata", come ad esempio le donne incinte, sono relativamente poco numerosi nella ASL 02. Questi valgono 24,97% del totale, valore simile ai pesi relativi delle altre aziende.

All'interno del territorio aziendale la categoria ha un'incidenza decisamente contenuta, soprattutto se confrontata con le altre realtà abruzzesi: a Lanciano-Vasto-Chieti le posizioni di esenzione sono appena il 9,52% delle esenzioni totali, contro valori delle altre ASL che oscillano tra 12,129% ed il 14,96% ed un valore medio regionale del 12,04%.

Le casistica delle **malattie rare** vede la ASL 02 al primo posto tra le ASL abruzzesi nell'esenzione per tale motivo: a Lanciano-Vasto-Chieti si contano n. **2.873** esenti per malattia rara, che valgono il 33,79% del totale esenti per questa causa in Abruzzo.

Nel confronto intra-aziendale, questo motivo di esenzione pesa per l'1,36% sul totale.

Infine, l'esenzione per **invalidità di guerra**, residuale rispetto alle altre, non presenta specificità degne di nota, sebbene la ASL 02 si conferma anche in tal caso quale maggior contributore ai totali regionali.

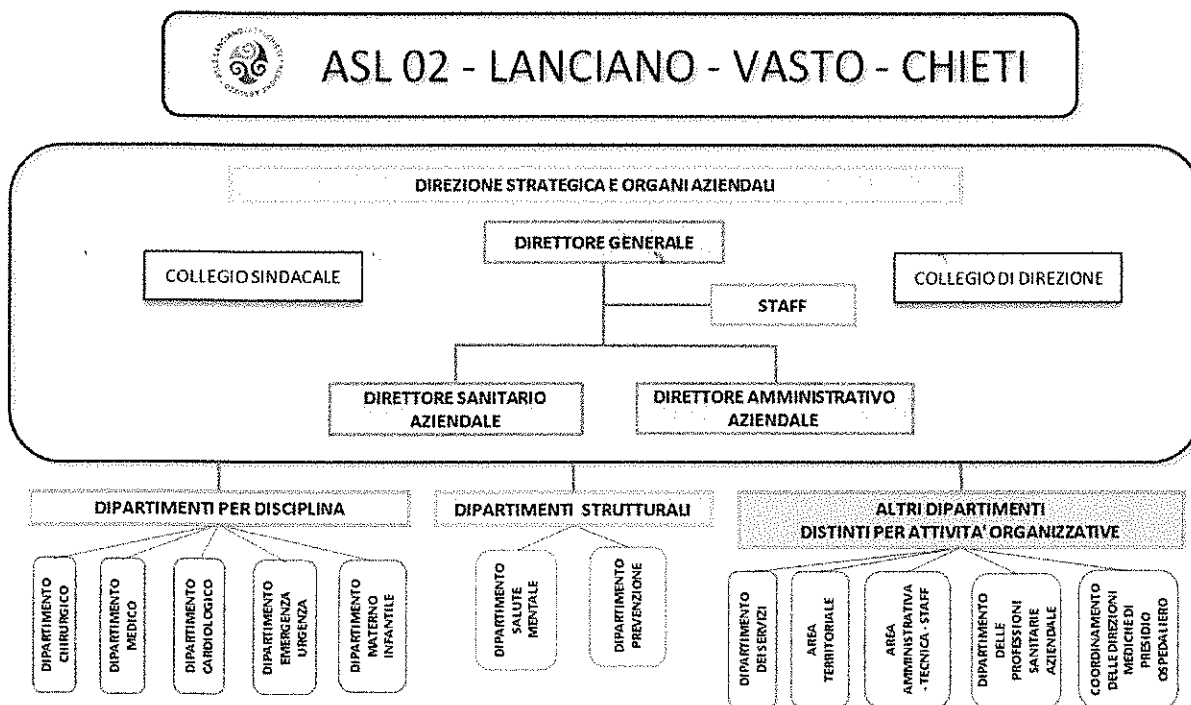


<sup>1</sup> Qui si fa riferimento al numero di posizioni di esenzione e non al numero di assistiti esenti, che possono avere più di una posizione di esenzione cadauno.

2018

La ASL 02 Lanciano Vasto Chieti, nel rispetto dei principi introdotti dal D. Lgs. 229/99, è dotata di una struttura organizzativa basata sul principio della chiara ed univoca attribuzione alle unità organizzative delle funzioni e delle risorse disponibili.

Nella dimensione verticale, la struttura organizzativa risponde ad un principio di articolazione della generale funzione di Governo per macro ambiti gestionali identificando i dipartimenti ed i distretti quali linee intermedie dell'organigramma.



L'Azienda Sanitaria Locale 02 Lanciano Vasto Chieti ispira la propria organizzazione a criteri di:

- delega e responsabilizzazione diffusa;
- valorizzazione dell'autonomia gestionale di ciascuna articolazione organizzativa e dell'autonomia professionale dei singoli operatori;
- orientamento alla flessibilità, all'innovazione e al miglioramento continuo. Ciò si traduce in un assetto di Governance che prevede l'attribuzione e la delega esplicita dei poteri, l'assegnazione di obiettivi e la predisposizione di sistemi di controllo funzionali:
  - al coinvolgimento e alla responsabilizzazione dei singoli operatori nella gestione aziendale;
  - alla valutazione dei risultati conseguiti rispetto agli obiettivi assegnati.

L'assetto organizzativo aziendale è definito:

- dalla struttura organizzativa che individua i criteri di specializzazione divisione del lavoro, gli ambiti correlati di autonomia e responsabilità organizzativa, le relazioni gerarchiche e le altre relazioni organizzative;
- dall'insieme dei meccanismi operativi, ossia dai sottosistemi (metodologie e strumenti) che svolgono il ruolo di attivatori e facilitatori del buon funzionamento della struttura organizzativa.

Tra questi una particolare attenzione è attribuita ai seguenti sottosistemi:

- pianificazione strategica;
- programmazione, budgeting e controllo della gestione;
- governo clinico e dei processi;

- audit interno;
- informativo;
- gestione del personale;
- valutazione e incentivazione;
- formazione e sviluppo delle professionalità;
- comunicazione interna ed esterna.

L'assetto organizzativo attuale è la risultante di un lungo processo che con provvedimenti successivi ha comportato la rimodulazione delle strutture dipartimentali, delle strutture complesse (UOC), delle strutture semplici (UOSD e UOS) e di tutti gli incarichi dirigenziali.

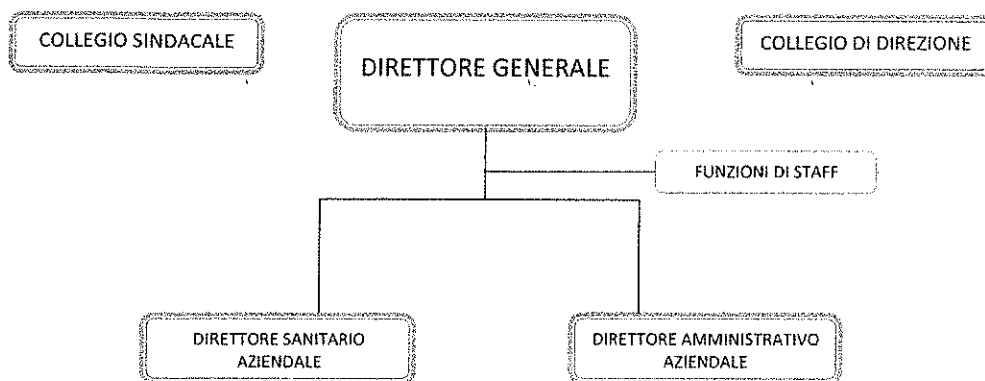


L'assetto al 31/12/2018 è rappresentato nelle figure che seguono, riferite a:

- Direzione strategica e organi di staff (fig. 1)
- Staff Direzione (fig. 2)
- Macroaree (fig.3)
- Aree Distrettuali (fig.4)
- Presidi Territoriali di assistenza (fig.5)
- Area territoriale (fig.6)

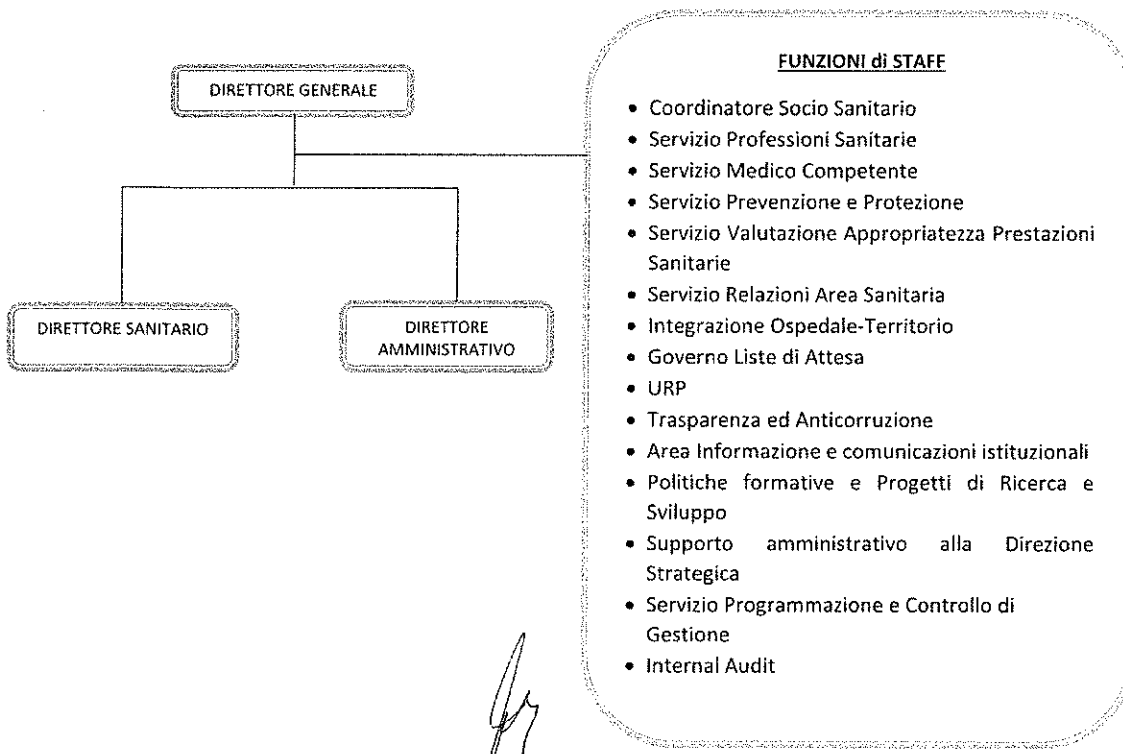
**DIREZIONE STRATEGICA E ORGANI AZIENDALI**

Allegato 1



**STAFF DELLA DIREZIONE**

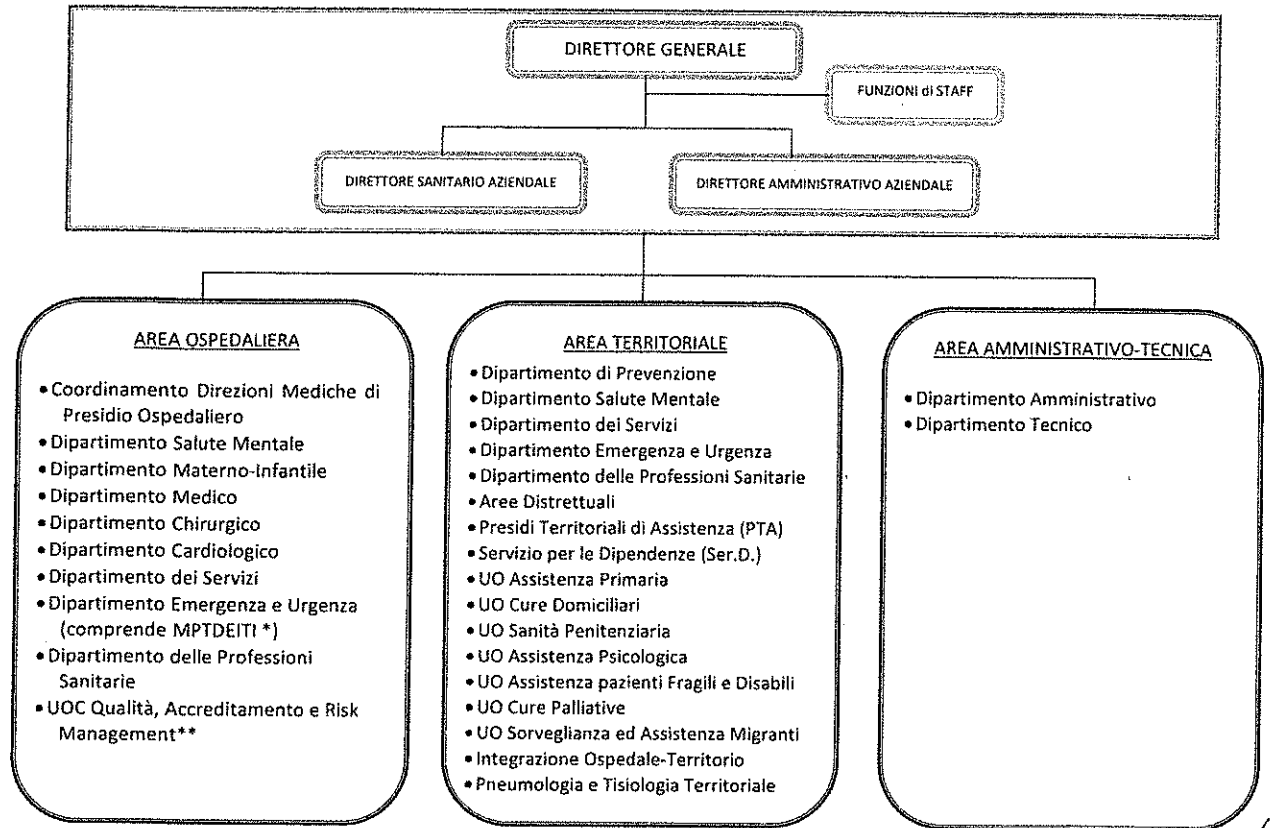
Allegato 2





MACROAREE

Allegato 3

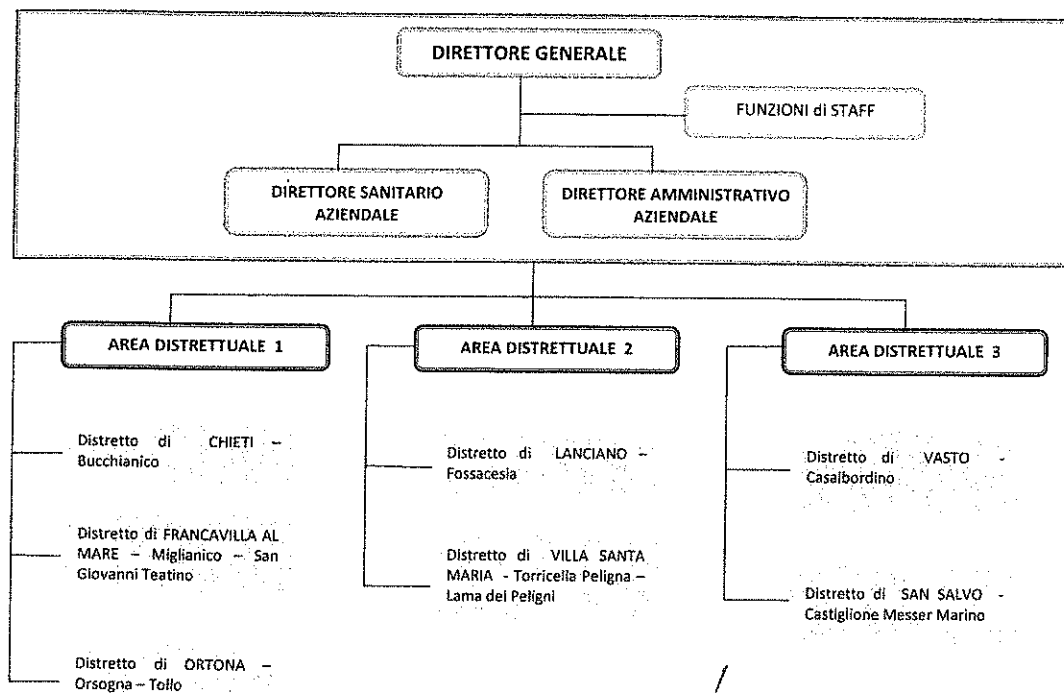


\* Coordinamento Medicina Perioperatoria, Terapia del Dolore, Emergenza Intraospedaliera e Terapia Intensiva

\*\* La UOC Qualità, Accredimento e Risk Management svolge attività trasversali sui Distretti e sulle strutture aziendali eroganti prestazioni sanitarie

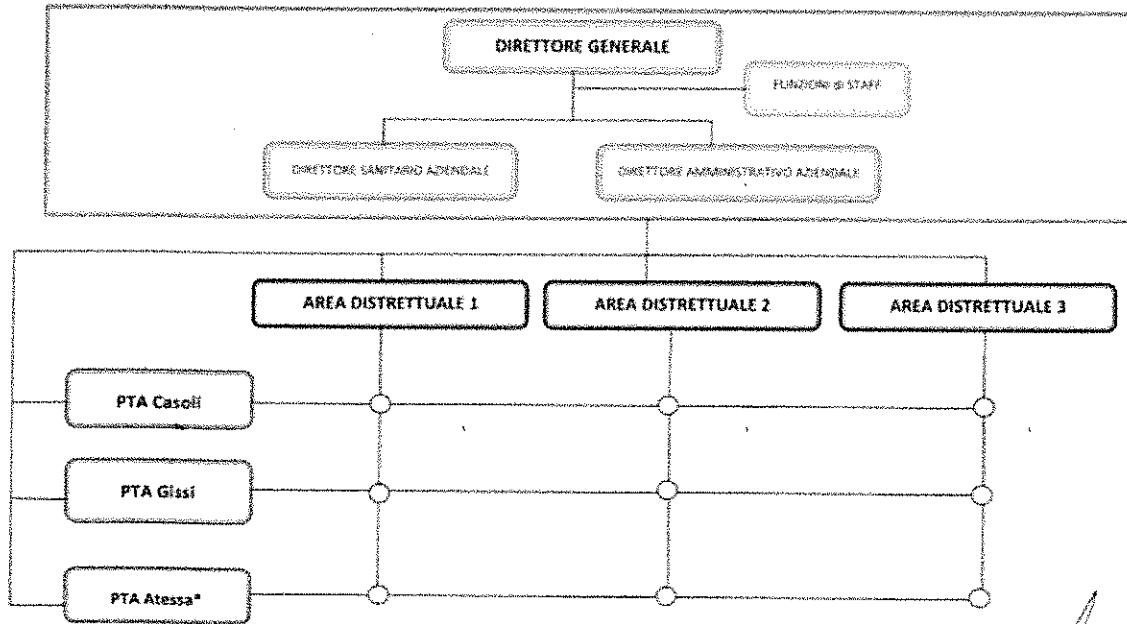
AREE DISTRETTUALI

Allegato 4



PRESIDI TERRITORIALI DI ASSISTENZA

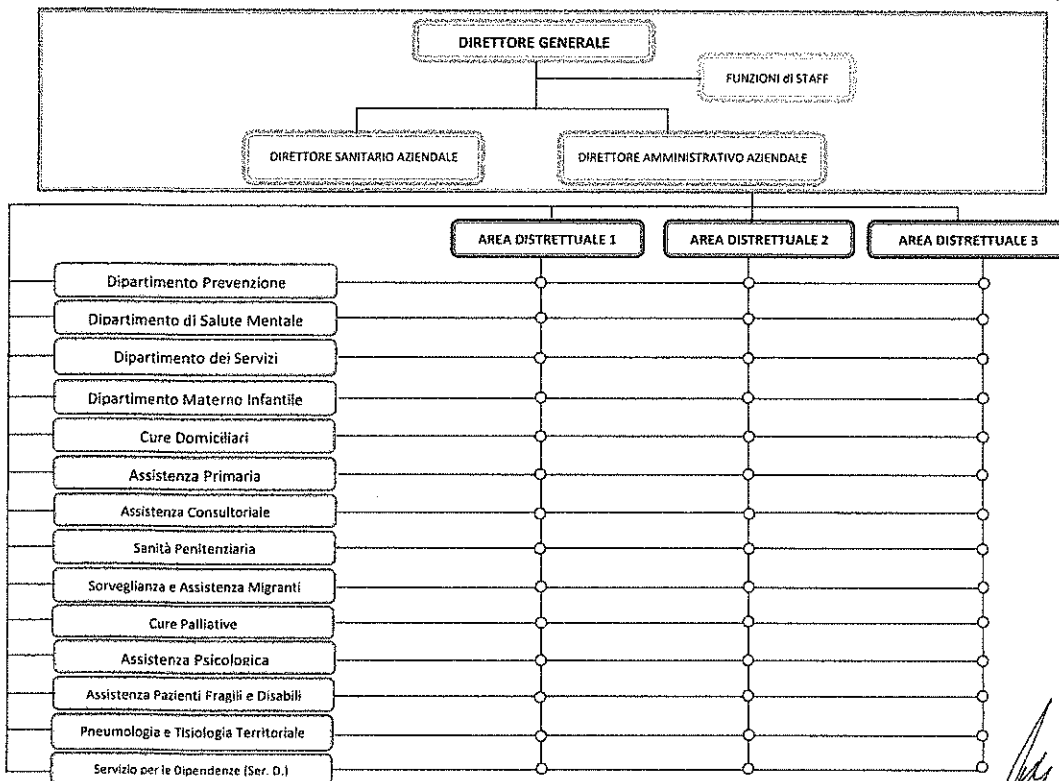
Allegato 5



\* Dopo riconversione del Presidio Ospedaliero

AREA TERRITORIALE

Allegato 6



Azienda Sanitaria Locale 02 LANCIANO-VASTO CHIETI

ATTO AZIENDALE

### 3. Generalità sulla struttura e sull'organizzazione dei servizi

284

#### 3.1. Assistenza ospedaliera

L'Azienda Sanitaria Locale Lanciano Vasto Chieti opera mediante n. 5 presidi a gestione diretta e n. 2 Case di Cura provvisoriamente accreditate.

Con deliberazione n. 757 del 31/05/2013, l'Azienda ha approvato, in parziale riforma di quanto già disposto giusta deliberazione aziendale n. 1445/2012, il "Piano di Riordino Posti Letto Ospedalieri ASL Lanciano Vasto Chieti", delineando un assetto organizzativo coerente al modello Hub e Spoke conformemente alla logica di organizzazione della rete ospedaliera regionale sottesa anche alle previsioni di cui alla L.R. n. 6/2007 e di cui alla L.R. n. 5/2008.

Nelle tabelle sottostanti si riportano i dati relativi ai posti letto per presidio ospedaliero al 31/12/2018.

| P. O. Clinicizzato Ss.ma Annunziata - Chieti |                                |              |             |                   |
|--|--------------------------------|--------------|-------------|-------------------|
| Codice disciplina                            | Disciplina                     | Day hospital | Day surgery | Degenza ordinaria |
| 01   | Allergologia                   | 1            | 0           | 0                 |
| 07   | Cardiochirurgia                | 0            | 0           | 22                |
| 08   | Cardiologia                    | 1            | 1           | 40                |
| 09   | Chirurgia Generale             | 1            | 3           | 39                |
| 14   | Chirurgia Vascolare            | 0            | 0           | 10                |
| 18   | Ematologia                     | 1            | 0           | 0                 |
| 24   | Malattie Infettive e Tropicali | 2            | 0           | 12                |
| 26   | Medicina Generale              | 3            | 0           | 66                |
| 29   | Nefrologia                     | 1            | 0           | 9                 |
| 31   | Nido                           | 0            | 0           | 16                |
| 32   | Neurologia                     | 2            | 0           | 16                |
| 34   | Oculistica                     | 0            | 6           | 6                 |
| 36   | Ortopedia e Traumatologia      | 0            | 2           | 22                |
| 37   | Ostetricia e Ginecologia       | 0            | 2           | 25                |
| 38   | Otorinolaringoiatria           | 0            | 0           | 5                 |
| 39   | Pediatria                      | 2            | 0           | 18                |
| 43   | Urologia                       | 1            | 1           | 18                |
| 49   | Terapia Intensiva              | 0            | 0           | 14                |
| 50   | Unità Coronarica               | 0            | 0           | 10                |
| 52   | Dermatologia                   | 1            | 1           | 0                 |
| 58   | Gastroenterologia              | 1            | 0           | 0                 |
| 62   | Neonatologia                   | 1            | 0           | 8                 |
| 64   | Oncologia                      | 4            | 0           | 0                 |
| 68   | Pneumologia                    | 2            | 0           | 22                |
| 70   | Radioterapia                   | 2            | 0           | 0                 |
| 73   | Terapia Intensiva Neonatale    | 0            | 0           | 10                |
|  | <b>Totale</b>                  | <b>26</b>    | <b>16</b>   | <b>388</b>        |



RELAZIONE SULLA GESTIONE

2018

282

| P. O. Renzetti - Lanciano |                            |              |             |                   |
|---------------------------|----------------------------|--------------|-------------|-------------------|
| Codice disciplina         | Disciplina                 | Day hospital | Day surgery | Degenza ordinaria |
| 08                        | Cardiologia                | 0            | 0           | 8                 |
| 09                        | Chirurgia Generale         | 0            | 2           | 14                |
| 10                        | Chirurgia Maxillo-Facciale | 0            | 1           | 3                 |
| 21                        | Geriatrics                 | 0            | 0           | 15                |
| 26                        | Medicina Generale          | 0            | 0           | 15                |
| 31                        | Nido                       | 0            | 0           | 15                |
| 32                        | Neurologia                 | 2            | 0           | 16                |
| 34                        | Oculistica                 | 0            | 4           | 2                 |
| 36                        | Ortopedia e Traumatologia  | 0            | 3           | 19                |
| 37                        | Ostetricia e Ginecologia   | 0            | 2           | 16                |
| 39                        | Pediatria                  | 1            | 0           | 11                |
| 40                        | Psichiatria                | 0            | 0           | 15                |
| 43                        | Urologia                   | 0            | 2           | 2                 |
| 49                        | Terapia Intensiva          | 0            | 0           | 6                 |
| 50                        | Unità Coronarica           | 0            | 0           | 7                 |
| 60                        | Lungodegenza               | 0            | 0           | 20                |
| 64                        | Oncologia                  | 10           | 0           | 0                 |
| <b>Totale</b>             |                            | <b>13</b>    | <b>14</b>   | <b>184</b>        |

| P. O. San Pio da Pietralcina - Vasto |                                |              |             |                   |
|--------------------------------------|--------------------------------|--------------|-------------|-------------------|
| Codice disciplina                    | Disciplina                     | Day hospital | Day surgery | Degenza ordinaria |
| 08                                   | Cardiologia                    | 0            | 0           | 6                 |
| 09                                   | Chirurgia Generale             | 0            | 2           | 18                |
| 21                                   | Geriatrics                     | 2            | 0           | 16                |
| 24                                   | Malattie Infettive e Tropicali | 2            | 0           | 14                |
| 26                                   | Medicina Generale              | 2            | 0           | 25                |
| 29                                   | Nefrologia                     | 0            | 0           | 4                 |
| 31                                   | Nido                           | 0            | 0           | 18                |
| 32                                   | Neurologia                     | 1            | 0           | 10                |
| 36                                   | Ortopedia e Traumatologia      | 0            | 2           | 18                |
| 37                                   | Ostetricia e Ginecologia       | 0            | 2           | 20                |
| 38                                   | Otorinolaringoiatria           | 0            | 1           | 4                 |
| 39                                   | Pediatria                      | 0            | 0           | 8                 |
| 40                                   | Psichiatria                    | 4            | 0           | 0                 |
| 43                                   | Urologia                       | 0            | 1           | 14                |
| 49                                   | Terapia Intensiva              | 0            | 0           | 4                 |
| 50                                   | Unità Coronarica               | 0            | 0           | 6                 |
| 58                                   | Gastroenterologia              | 2            | 0           | 0                 |
| 60                                   | Lungodegenza                   | 0            | 0           | 5                 |
| <b>Totale</b>                        |                                | <b>13</b>    | <b>8</b>    | <b>190</b>        |

RELAZIONE SULLA GESTIONE

2018

283

| P. O. San Camillo de Lellis - Atezza |                                      |              |             |                   |
|--------------------------------------|--------------------------------------|--------------|-------------|-------------------|
| Codice disciplina                    | Disciplina                           | Day hospital | Day surgery | Degenza ordinaria |
| 26                                   | Medicina Generale                    | 3            | 0           | 0                 |
| 56                                   | Recupero e Riabilitazione Funzionale | 0            | 0           | 18                |
| 60                                   | Lungodegenza                         | 0            | 0           | 26                |
| <b>Totale</b>                        |                                      | <b>3</b>     | <b>0</b>    | <b>44</b>         |

| P. O. Bernabeo - Ortona |                           |              |             |                   |
|-------------------------|---------------------------|--------------|-------------|-------------------|
| Codice disciplina       | Disciplina                | Day hospital | Day surgery | Degenza ordinaria |
| 09                      | Chirurgia Generale        | 0            | 7           | 16                |
| 21                      | Geriatrics                | 0            | 0           | 16                |
| 26                      | Medicina Generale         | 1            | 0           | 13                |
| 36                      | Ortopedia e Traumatologia | 0            | 3           | 8                 |
| 37                      | Ostetricia e Ginecologia  | 0            | 4           | 8                 |
| 38                      | Otorinolaringoiatria      | 0            | 2           | 2                 |
| 52                      | Dermatologia              | 3            | 2           | 0                 |
| 60                      | Lungodegenza              | 0            | 0           | 24                |
| 64                      | Oncologia                 | 5            | 0           | 0                 |
| <b>Totale</b>           |                           | <b>9</b>     | <b>18</b>   | <b>87</b>         |

All'interno delle strutture ospedaliere, sono individuati i Dipartimenti sanitari che rappresentano l'articolazione organizzativa di primo livello dell'Azienda, che aggregano UU.OO. complesse, semplici e semplici a valenza dipartimentale, preposte alla produzione ed erogazione di prestazioni e servizi omogenei, autonome tecnicamente e professionalmente, ma in varia misura tra loro interdipendenti. Ciascun dipartimento opera su tutto il territorio aziendale, di norma trasversalmente tra i PP.OO. e favorisce la flessibilità organizzativa, anche attraverso la rotazione del personale tra più sedi erogative. L'Azienda si articola nei seguenti dipartimenti sanitari:

DIPARTIMENTO CHIRURGICO

|         | 2017 | 2018 | Δ<br>2018 - 2017 |
|---------|------|------|------------------|
| N° UOC  | 16   | 12   | -4               |
| N° UOS  | 12   | 4    | -8               |
| N° UOSD | 7    | 8    | 1                |

DIPARTIMENTO MEDICO

|         | 2017 | 2018 | Δ<br>2018 - 2017 |
|---------|------|------|------------------|
| N° UOC  | 15   | 16*  | -1               |
| N° UOS  | 13   | 5**  | -8               |
| N° UOSD | 6    | 11   | 5                |

\*comprende la UOC Clinica Oncologica, la UOC Oncologia Lanciano dell'ex Dipartimento Oncologico

\*\*comprende la UOS Oncologia Ortona dell'ex Dipartimento Oncologico

RELAZIONE SULLA GESTIONE

2018

234

DIPARTIMENTO CARDIOLOGICO

|         | 2017 | 2018 | Δ<br>2018 - 2017 |
|---------|------|------|------------------|
| N° UOC  | 7    | 4    | -3               |
| N° UOS  | 5    | 3    | -2               |
| N° UOSD | 2    | 4    | 2                |

RIEPILOGO UOC/UOS/UOSD DIPARTIMENTO DEA

|         | 2017 | 2018 | Δ<br>2018 - 2017 |
|---------|------|------|------------------|
| N° UOC  | 8    | 7    | -1               |
| N° UOS  | 13   | 9    | -4               |
| N° UOSD | 4    | 5    | 1                |

DIPARTIMENTO MATERNO INFANTILE

|         | 2017 | 2018 | Δ<br>2018 - 2017 |
|---------|------|------|------------------|
| N° UOC  | 6    | 6    | 0                |
| N° UOS  | 6    | 2    | -4               |
| N° UOSD | 5    | 6    | 1                |

DIPARTIMENTO SALUTE MENTALE

|         | 2017 | 2018 | Δ<br>2018 - 2017 |
|---------|------|------|------------------|
| N° UOC  | 3    | 3    | 0                |
| N° UOS  | 3    | 2    | -1               |
| N° UOSD | 1    | 4    | 3                |

DIPARTIMENTO DEI SERVIZI

|         | 2017 | 2018 | Δ<br>2018 - 2017 |
|---------|------|------|------------------|
| N° UOC  | 4    | 11*  | 7                |
| N° UOS  | 9    | 14** | 5                |
| N° UOSD | 2    | 3*** | 1                |

\* comprende le UOC di Anatomia Patologica dell'ex Dipartimento Oncologico

\* comprende le UOC Radiodiagnostica e Radioterapia dell'ex Dipartimento di Radiologia e Radioterapia Clinica

\*\*comprende le UOS di Anatomia Patologica dell'ex Dipartimento Oncologico e le UOS dell'ex Dipartimento di Radiologia e Radioterapia Clinica

\*\*\* comprende le UOSD del Dipartimento di Radiologia e Radioterapia Clinica

RELAZIONE SULLA GESTIONE

2018

285

Si rappresenta, di seguito, la situazione dei posti letto delle Case di Cura Private Accreditate al 31/12/2018.

| Posti Letto Disponibili in Case di Cura Private Accreditate |                   |                                      |                   |              |             |
|---|-------------------|--------------------------------------|-------------------|--------------|-------------|
| Struttura   | Codice disciplina | Disciplina                           | Degenza ordinaria | Day hospital | Day surgery |
| Spatocco  | 08                | Cardiologia                          | 7                 | 1            | 0           |
| Spatocco  | 21                | Geriatria                            | 8                 | 0            | 0           |
| Spatocco  | 26                | Medicina generale                    | 20                | 1            | 0           |
| Spatocco  | 32                | Neurologia                           | 9                 | 0            | 0           |
| Spatocco  | 56                | Recupero e riabilitazione funzionale | 64                | 1            | 0           |
| <b>Totale Spatocco</b>                                      |                   |                                      | <b>108</b>        | <b>3</b>     | <b>0</b>    |
| Struttura   | Codice disciplina | Disciplina                           | Degenza ordinaria | Day hospital | Day surgery |
| San Francesco   | 56                | Recupero e Riabilitazione Funzionale | 20                | 0            | 0           |
| <b>Totale San Francesco</b>                                 |                   |                                      | <b>20</b>         | <b>0</b>     | <b>0</b>    |
| <b>TOTALE</b>   |                   |                                      | <b>128</b>        | <b>3</b>     | <b>0</b>    |

Dichirazione sulla coerenza dei dati esposti con i modelli inisteriali di rilevazione flussi:

|                            |  |
|----------------------------|--|
| MODELLO HSP 11 - Anno 2018 | I dati sul numero delle strutture a gestione diretta e convenzionate sono coerenti con quelli complessivamente desumibili dal Modello HSP 11 |
| MODELLO HSP 12 - Anno 2018 | I dati relativi ai posti letto dei presidi a gestione diretta sono coerenti con quelli riportati nel Modello HSP 12                          |
| MODELLO HSP 13 - Anno 2018 | I dati relativi ai posti letto dei presidi in convenzione sono coerenti con quelli riportati nel Modello HSP 13                              |



3.2. Assistenza territoriale

L'azienda opera attraverso diverse tipologie di strutture: presidi a gestione diretta, DSB e ambulatori e strutture convenzionate. La tipologia di strutture e il tipo di assistenza erogata sono riassunte nella seguente tabella:

| Denominazione Struttura                               | Tipo Struttura                       | Assistenza Agli Anziani | Assistenza Ai Disabili Fisici | Assistenza Ai Disabili Psichici | Assistenza Ai Malati Terminali | Assistenza Idrotermale | Assistenza Per Tossicodipendenti | Assistenza Psichiatrica | Attività Clinica | Attività Di Consultorio Materno-Infantile | Attività Di Laboratorio Diagnostica Strumentale E Per Immagini |
|---|--------------------------------------|-------------------------|-------------------------------|---------------------------------|--------------------------------|------------------------|----------------------------------|-------------------------|------------------|---|--|
| Atti Bionalisi S.R.L.                                 | Ambulatorio E Laboratorio            |                         |                               |                                 |                                |                        |                                  |                         |                  |   | X  |
| C.S.M. Chieti   | Altro Tipo Di Struttura Territoriale |                         |                               |                                 |                                |                        |                                  |                         | X                |   |  |
| C.S.M. Ortona   | Altro Tipo Di Struttura Territoriale |                         |                               |                                 |                                |                        |                                  | X                       | X                |   |  |
| C.Tro Residenz. Anziani 'La Casa Del Sole'            | Struttura Residenziale               | X                       |                               |                                 |                                |                        |                                  |                         |                  |   |  |
| C.Tro Residenz. Anziani 'Sen. G. Borrelli'            | Struttura Residenziale               | X                       |                               |                                 |                                |                        |                                  |                         |                  |   |  |
| C.Tro Residenz. 'Berardi'                             | Struttura Residenziale               | X                       |                               |                                 |                                |                        |                                  |                         |                  |   |  |
| C.Tro Residenz. 'Il Castello'                         | Struttura Residenziale               |                         | X                             |                                 |                                |                        |                                  |                         |                  |   |  |
| Casa Di Cura Privata 'Dr. G.Spatocco' -Synergo S.R.L. | Ambulatorio E Laboratorio            |                         |                               |                                 |                                |                        |                                  |                         | X                | X   | X  |
| Casa Sollievo S. Camillo                              | Struttura Residenziale               | X                       |                               |                                 |                                |                        |                                  |                         |                  |   |  |
| Centro Diagnostico Dace                               | Ambulatorio E Laboratorio            |                         |                               |                                 |                                |                        |                                  |                         |                  |   | X  |
| Centro Diurno Chieti                                  | Struttura Semiresidenziale           |                         |                               |                                 |                                |                        |                                  | X                       |                  |   |  |
| Centro Diurno Gissi                                   | Struttura Semiresidenziale           |                         |                               |                                 |                                |                        |                                  | X                       |                  |   |  |
| Centro Diurno Lanciano                                | Struttura Semiresidenziale           |                         |                               |                                 |                                |                        |                                  | X                       |                  |   |  |
| Centro Diurno Ortona                                  | Struttura Semiresidenziale           |                         |                               |                                 |                                |                        |                                  | X                       |                  |   |  |
| Centro Diurno Vasto                                   | Struttura Semiresidenziale           |                         |                               |                                 |                                |                        |                                  | X                       |                  |   |  |
| Centro Medico Chieti                                  | Ambulatorio E Laboratorio            |                         |                               |                                 |                                |                        |                                  |                         |                  |   | X  |
| Centro Oculistico Santa Lucia                         | Ambulatorio E Laboratorio            |                         |                               |                                 |                                |                        |                                  |                         | X                |   |  |
| Centro Salute Mentale Lanciano                        | Altro Tipo Di Struttura Territoriale |                         |                               |                                 |                                |                        |                                  | X                       | X                |   |  |
| Centro Salute Mentale Vasto                           | Altro Tipo Di Struttura Territoriale |                         |                               |                                 |                                |                        |                                  | X                       | X                |   |  |
| Com. Terapeutica Via Dei Frentani                     | Struttura Residenziale               |                         |                               |                                 |                                |                        |                                  | X                       |                  |   |  |
| Com. Terapeutica Via E. Bruno                         | Struttura Residenziale               |                         |                               |                                 |                                |                        |                                  | X                       |                  |   |  |
| Com. Terapeutica Via Ferri                            | Struttura Residenziale               |                         |                               |                                 |                                |                        |                                  | X                       |                  |   |  |
| Consorzio Gradan                                      | Ambulatorio E Laboratorio            |                         |                               |                                 |                                |                        |                                  |                         |                  |   | X  |
| Consultorio Atessa                                    | Altro Tipo Di Struttura Territoriale |                         |                               |                                 |                                |                        |                                  |                         | X                | X   |  |
| Consultorio Casalbordino                              | Altro Tipo Di Struttura Territoriale |                         |                               |                                 |                                |                        |                                  |                         | X                | X   |  |
| Consultorio Casoli                                    | Altro Tipo Di Struttura Territoriale |                         |                               |                                 |                                |                        |                                  |                         |                  | X   | X  |
| Consultorio Castiglione M.M.                          | Altro Tipo Di Struttura Territoriale |                         |                               |                                 |                                |                        |                                  |                         | X                | X   |  |
| Consultorio Chieti Centro                             | Altro Tipo Di Struttura Territoriale |                         |                               |                                 |                                |                        |                                  |                         |                  | X   | X  |
| Consultorio Chieti Scalo                              | Altro Tipo Di Struttura Territoriale |                         |                               |                                 |                                |                        |                                  |                         | X                | X   |  |
| Consultorio Francavilla                               | Altro Tipo Di Struttura Territoriale |                         |                               |                                 |                                |                        |                                  |                         |                  | X   | X  |
| Consultorio Gissi                                     | Altro Tipo Di Struttura Territoriale |                         |                               |                                 |                                |                        |                                  |                         |                  | X   | X  |
| Consultorio Guardiagrele                              | Altro Tipo Di Struttura Territoriale |                         |                               |                                 |                                |                        |                                  |                         | X                | X   |  |
| Consultorio Lanciano                                  | Altro Tipo Di Struttura Territoriale |                         |                               |                                 |                                |                        |                                  |                         |                  |   | X  |
| Consultorio Miglianico                                | Altro Tipo Di Struttura Territoriale |                         |                               |                                 |                                |                        |                                  |                         |                  |   | X  |
| Consultorio Orsogna                                   | Altro Tipo Di Struttura Territoriale |                         |                               |                                 |                                |                        |                                  |                         | X                | X   |  |
| Consultorio Ortona                                    | Altro Tipo Di Struttura Territoriale |                         |                               |                                 |                                |                        |                                  |                         | X                | X   |  |
| Consultorio S.Salvo                                   | Altro Tipo Di Struttura Territoriale |                         |                               |                                 |                                |                        |                                  |                         | X                | X   |  |
| Consultorio San Giovanni Teatino                      | Altro Tipo Di Struttura Territoriale |                         |                               |                                 |                                |                        |                                  |                         | X                | X   |  |
| Consultorio San Vito Chietino                         | Altro Tipo Di Struttura Territoriale |                         |                               |                                 |                                |                        |                                  |                         | X                | X   |  |
| Consultorio Tollo                                     | Altro Tipo Di Struttura Territoriale |                         |                               |                                 |                                |                        |                                  |                         | X                | X   |  |
| Consultorio Torricella Peligna                        | Altro Tipo Di Struttura Territoriale |                         |                               |                                 |                                |                        |                                  |                         | X                | X   |  |
| Consultorio Vasto                                     | Altro Tipo Di Struttura Territoriale |                         |                               |                                 |                                |                        |                                  |                         |                  | X   | X  |
| Consultorio Villa S. Maria                            | Altro Tipo Di Struttura Territoriale |                         |                               |                                 |                                |                        |                                  |                         | X                | X   |  |



RELAZIONE SULLA GESTIONE

2018

287

| Denominazione Struttura                                  | Tipo Struttura                       | Assistenza Agli Amiani | Assistenza Ai Disabili Fisici | Assistenza Ai Disabili Psichici | Assistenza Ai Malati Terminali | Assistenza Idrotermale | Assistenza Per Tossicodipendenti | Assistenza Psichiatrica | Attività Clinica | Attività Di Consultorio Materno-Infantile | Attività Di Laboratorio | Diagnostica Strumentale E Per Immagini |
|--|--------------------------------------|------------------------|-------------------------------|---------------------------------|--------------------------------|------------------------|----------------------------------|-------------------------|------------------|---|-------------------------|--|
| Coop. Soc. Fraternitas                                   | Struttura Residenziale               | X                      |                               |                                 |                                |                        |                                  |                         |                  |   |                         |  |
| D.S.B. Atesa   | Altro Tipo Di Struttura Territoriale |                        |                               |                                 |                                |                        |                                  |                         | X                |   |                         |  |
| D.S.B. Casalbordino                                      | Altro Tipo Di Struttura Territoriale |                        |                               |                                 |                                |                        |                                  |                         | X                |   | X                       |  |
| D.S.B. Casoli  | Altro Tipo Di Struttura Territoriale |                        |                               |                                 |                                |                        |                                  |                         | X                | X   |                         |  |
| D.S.B. Castiglione M.M.                                  | Altro Tipo Di Struttura Territoriale |                        |                               |                                 |                                |                        |                                  |                         | X                |   | X                       |  |
| D.S.B. Chieti - Sede Erog. Chieti Centro                 | Altro Tipo Di Struttura Territoriale |                        |                               |                                 |                                |                        |                                  |                         | X                |   | X                       | X                                      |
| D.S.B. Chieti - Sede Erog. Chieti Scalo                  | Altro Tipo Di Struttura Territoriale |                        |                               |                                 |                                |                        |                                  |                         | X                |   | X                       | X                                      |
| D.S.B. Chieti - Sede Erog. Guardiagrele                  | Altro Tipo Di Struttura Territoriale |                        |                               |                                 |                                |                        |                                  |                         | X                | X   | X                       | X                                      |
| D.S.B. Chieti-Sede Er.Ex Inam                            | Altro Tipo Di Struttura Territoriale |                        |                               |                                 |                                |                        |                                  |                         | X                |   |                         |  |
| D.S.B. Fossacesia  | Altro Tipo Di Struttura Territoriale |                        |                               |                                 |                                |                        |                                  |                         |                  | X   |                         |  |
| D.S.B. Francavilla Al M. - Sede Er. Bucchianico          | Altro Tipo Di Struttura Territoriale |                        |                               |                                 |                                |                        |                                  |                         | X                |   | X                       | X                                      |
| D.S.B. Francavilla Al M. - Sede Er. Miglianico           | Altro Tipo Di Struttura Territoriale |                        |                               |                                 |                                |                        |                                  |                         | X                |   |                         | X                                      |
| D.S.B. Francavilla Al M. - Sede Er. San Giovanni Teatino | Altro Tipo Di Struttura Territoriale |                        |                               |                                 |                                |                        |                                  |                         | X                |   | X                       | X                                      |
| D.S.B. Francavilla Al Mare                               | Altro Tipo Di Struttura Territoriale |                        |                               |                                 |                                |                        |                                  |                         | X                |   | X                       | X                                      |
| D.S.B. Gissi   | Struttura Residenziale               |                        | X                             |                                 |                                |                        |                                  |                         |                  |   |                         |  |
| D.S.B. Lama Dei Peligni                                  | Altro Tipo Di Struttura Territoriale |                        |                               |                                 |                                |                        |                                  |                         | X                | X   | X                       |  |
| D.S.B. Lanciano  | Altro Tipo Di Struttura Territoriale |                        |                               |                                 |                                |                        |                                  |                         | X                |   |                         |  |
| D.S.B. Ortona - Sede Erog. Orsogna                       | Altro Tipo Di Struttura Territoriale |                        |                               |                                 |                                |                        |                                  |                         | X                |   |                         |  |
| D.S.B. Ortona - Sede Erog. Ortona                        | Altro Tipo Di Struttura Territoriale |                        |                               |                                 |                                |                        |                                  |                         | X                |   |                         |  |
| D.S.B. Ortona - Sede Erog. Tollo                         | Altro Tipo Di Struttura Territoriale |                        |                               |                                 |                                |                        |                                  |                         | X                |   |                         |  |
| D.S.B. San Salvo   | Altro Tipo Di Struttura Territoriale |                        |                               |                                 |                                |                        |                                  |                         | X                |   | X                       | X                                      |
| D.S.B. Torricella Peligna                                | Altro Tipo Di Struttura Territoriale |                        |                               |                                 |                                |                        |                                  |                         | X                |   | X                       |  |
| D.S.B. Vasto   | Altro Tipo Di Struttura Territoriale |                        |                               |                                 |                                | X                      |                                  |                         | X                |   | X                       | X                                      |
| D.S.B. Villa S.Maria                                     | Altro Tipo Di Struttura Territoriale |                        |                               |                                 |                                |                        |                                  |                         | X                |   | X                       | X                                      |
| Dott. Antonio Di Prinzio                                 | Ambulatorio E Laboratorio            |                        |                               |                                 |                                |                        |                                  |                         | X                |   |                         |  |
| Dott. Ugo D'Ascenzo                                      | Ambulatorio E Laboratorio            |                        |                               |                                 |                                |                        |                                  |                         | X                |   |                         |  |
| Fond. P. A. Mileno Il Gabbiano                           | Struttura Residenziale               |                        |                               |                                 |                                |                        |                                  | X                       |                  |   |                         |  |
| Fond. P.A.Mileno (Fisioterapia)                          | Ambulatorio E Laboratorio            |                        |                               |                                 |                                |                        |                                  |                         | X                |   |                         |  |
| Fond. P.A.Mileno -Lanciano V.Dei Mare                    | Struttura Residenziale               |                        |                               |                                 |                                |                        |                                  | X                       |                  |   |                         |  |
| Fond. P.A.Mileno -Vasto V.Euclide                        | Struttura Residenziale               |                        |                               |                                 |                                |                        |                                  | X                       |                  |   |                         |  |
| Fond. P.A.Mileno -Vasto V.Incoronata                     | Struttura Residenziale               |                        |                               |                                 |                                |                        |                                  | X                       |                  |   |                         |  |
| Hospice - Torrevecchia T.                                | Struttura Residenziale               |                        |                               | X                               |                                |                        |                                  |                         |                  |   |                         |  |
| Hospice Albachiera                                       | Struttura Residenziale               |                        |                               | X                               |                                |                        |                                  |                         |                  |   |                         |  |
| Ist. Diagnostico Italiano Madonna Del Ponte              | Ambulatorio E Laboratorio            |                        |                               |                                 |                                |                        |                                  |                         |                  |   |                         | X                                      |
| Ist. Riuniti S. Giovanni Battista                        | Struttura Residenziale               | X                      |                               | X                               |                                |                        |                                  |                         |                  |   |                         |  |
| Ist. Sacri Cuori Maria Assunta                           | Struttura Residenziale               | X                      |                               |                                 |                                |                        |                                  |                         |                  |   |                         |  |
| Istit. Sacri Cuori Ciro Ciampoli                         | Struttura Residenziale               | X                      |                               |                                 |                                |                        |                                  |                         |                  |   |                         |  |
| Lab. Analisi Acetoso                                     | Ambulatorio E Laboratorio            |                        |                               |                                 |                                |                        |                                  |                         |                  |   |                         | X                                      |
| Lab. Analisi Altosangro                                  | Ambulatorio E Laboratorio            |                        |                               |                                 |                                |                        |                                  |                         |                  |   |                         | X                                      |
| Lab. Analisi C.M.A.V.                                    | Ambulatorio E Laboratorio            |                        |                               |                                 |                                |                        |                                  |                         |                  |   |                         | X                                      |
| Lab. Analisi Di Rocco E Tarquinio                        | Ambulatorio E Laboratorio            |                        |                               |                                 |                                |                        |                                  |                         |                  |   |                         | X                                      |
| Lab. Analisi Gram  | Ambulatorio E Laboratorio            |                        |                               |                                 |                                |                        |                                  |                         |                  |   |                         | X                                      |
| Lab. Analisi Petragani                                   | Ambulatorio E Laboratorio            |                        |                               |                                 |                                |                        |                                  |                         |                  |   |                         | X                                      |
| Lab. Analisi R.I.A.                                      | Ambulatorio E Laboratorio            |                        |                               |                                 |                                |                        |                                  |                         |                  |   |                         | X                                      |
| Lab. Analisi U.Fanci                                     | Ambulatorio E Laboratorio            |                        |                               |                                 |                                |                        |                                  |                         |                  |   |                         | X                                      |
| Lab. Belluzzi  | Ambulatorio E Laboratorio            |                        |                               |                                 |                                |                        |                                  |                         |                  |   |                         | X                                      |
| Lab. Histonium   | Ambulatorio E Laboratorio            |                        |                               |                                 |                                |                        |                                  |                         |                  |   |                         | X                                      |
| Lab. Salus   | Ambulatorio E Laboratorio            |                        |                               |                                 |                                |                        |                                  |                         |                  |   |                         | X                                      |
| Lab. Analisi Galeno                                      | Ambulatorio E Laboratorio            |                        |                               |                                 |                                |                        |                                  |                         |                  |   |                         | X                                      |
| P.O. Atesa Lab.  | Ambulatorio E Laboratorio            |                        |                               |                                 |                                |                        |                                  |                         | X                |   | X                       | X                                      |
| P.O. Clinicizz. 'Ss. Annunziata' Chieti                  | Ambulatorio E Laboratorio            |                        |                               |                                 |                                |                        |                                  |                         | X                |   | X                       | X                                      |
| P.O. Lanciano Lab.                                       | Ambulatorio E Laboratorio            |                        |                               |                                 |                                |                        |                                  |                         | X                |   | X                       | X                                      |
| P.O. Ortona Lab.   | Ambulatorio E Laboratorio            |                        |                               |                                 |                                |                        |                                  |                         | X                |   | X                       | X                                      |
| P.O. Vasto Lab   | Ambulatorio E Laboratorio            |                        |                               |                                 |                                |                        |                                  |                         | X                |   | X                       | X                                      |
| P.T.A. Casoli  | Altro Tipo Di Struttura Territoriale |                        |                               |                                 |                                |                        |                                  |                         | X                |   | X                       | X                                      |

RELAZIONE SULLA GESTIONE

2018

288

| Denominazione Struttura                       | Tipo Struttura                       | Assistenza Agli Anziani | Assistenza Ai Disabili Fisici | Assistenza Ai Disabili Psichici | Assistenza Ai Malati Terminali | Assistenza Idrotermale | Assistenza Per Tossicodipendenti | Assistenza Psichiatrica | Attività Clinica | Attività Di Consultorio Materno-Infantile | Attività Di Laboratorio Diagnostica Strumentale E Per Immagini |
|---|--------------------------------------|-------------------------|-------------------------------|---------------------------------|--------------------------------|------------------------|----------------------------------|-------------------------|------------------|---|--|
| Pneumotisiologia Territoriale Chieti          | Altro Tipo Di Struttura Territoriale |                         |                               |                                 |                                |                        |                                  |                         | X                |   | X  |
| Poliambulatorio S. Giuseppe                   | Ambulatorio E Laboratorio            |                         |                               |                                 |                                |                        |                                  |                         | X                |   | X  |
| Pta Gissi                                     | Altro Tipo Di Struttura Territoriale |                         |                               |                                 |                                |                        |                                  |                         | X                | X   | X  |
| Quadrifoglio S.R.L.                           | Struttura Residenziale               |                         |                               |                                 |                                |                        |                                  | X                       |                  |   |  |
| R.A. Casa Religiosa Antoniano                 | Struttura Residenziale               | X                       | X                             |                                 |                                |                        |                                  |                         |                  |   |  |
| R.S.A. San Giovanni                           | Struttura Residenziale               | X                       | X                             |                                 |                                |                        |                                  |                         |                  |   |  |
| R.S.A. 'Domus Pacis'                          | Struttura Residenziale               | X                       |                               |                                 |                                |                        |                                  |                         |                  |   |  |
| R.S.A. 'San Vitale'                           | Struttura Residenziale               | X                       |                               |                                 |                                |                        |                                  |                         |                  |   |  |
| Rsa Il Chiostro                               | Struttura Residenziale               | X                       |                               |                                 |                                |                        |                                  |                         |                  |   |  |
| Rsa Santa Rita                                | Struttura Residenziale               | X                       |                               |                                 |                                |                        |                                  |                         |                  |   |  |
| Sede Erogativa Di San Salvo (N.O.D.) Di Vasto | Altro Tipo Di Struttura Territoriale |                         |                               |                                 |                                |                        |                                  |                         | X                |   | X  |
| Sert Chieti                                   | Altro Tipo Di Struttura Territoriale |                         |                               |                                 |                                |                        | X                                |                         |                  |   |  |
| Sert Lanciano                                 | Altro Tipo Di Struttura Territoriale |                         |                               |                                 |                                |                        | X                                |                         |                  |   |  |
| Sert Vasto                                    | Altro Tipo Di Struttura Territoriale |                         |                               |                                 |                                |                        | X                                |                         |                  |   |  |
| Strutt. Protetta Ex Farese                    | Struttura Residenziale               |                         |                               |                                 |                                |                        |                                  | X                       |                  |   |  |
| Strutt. Protetta Via Madonna Del Freddo       | Struttura Residenziale               |                         |                               |                                 |                                |                        |                                  | X                       |                  |   |  |
| Strutt. Semiprotetta S.Domenico               | Struttura Residenziale               |                         |                               |                                 |                                |                        |                                  | X                       |                  |   |  |
| Unità Multidisciplinare Chieti                | Altro Tipo Di Struttura Territoriale |                         |                               |                                 |                                |                        |                                  |                         | X                |   |  |
| Unità Multidisciplinare Handicap -Lanciano    | Altro Tipo Di Struttura Territoriale |                         |                               |                                 |                                |                        |                                  |                         |                  |   | X  |
| Unità Multidisciplinare Handicap -Vasto       | Altro Tipo Di Struttura Territoriale |                         |                               |                                 |                                |                        |                                  |                         |                  |   | X  |
| Uosd Medicina Territoriale                    | Ambulatorio E Laboratorio            |                         |                               |                                 |                                |                        |                                  |                         | X                | X   | X  |
| Villa Pini D'Abruzzo                          | Ambulatorio E Laboratorio            |                         |                               |                                 |                                |                        |                                  |                         | X                | X   | X  |
| Villa Romina                                  | Ambulatorio E Laboratorio            |                         |                               |                                 |                                |                        |                                  |                         | X                |   | X  |

L'Area territoriale è organizzata in UU.OO. complesse, semplici e semplici a valenza dipartimentale, come descritto di seguito:

AREA TERRITORIALE

|         | 2017 | 2018 | Δ<br>2018 - 2017 |
|---------|------|------|------------------|
| N° UOC  | 12   | 11   | -1               |
| N° UOS  | 9    | 10   | 1                |
| N° UOSD | 7    | 11   | 4                |

RELAZIONE SULLA GESTIONE

2018

239

Le strutture provvisoriamente accreditate che erogano prestazioni di riabilitazione ex art. 26, L. n. 833/1978 sul territorio della provincia di Chieti sono 21, giusta tabella sottostante, per complessivi 356 posti letto residenziali e 388 posti letto semiresidenziali.

| Strutture Accreditate per Prestazioni di Riabilitazione |               |                                |       |                |                                     |                                   |           |   |   |
|---|---------------|--------------------------------|-------|----------------|-------------------------------------|-----------------------------------|-----------|---|---|
| Struttura   | Codice Comune | Indirizzo                      | Cap   | Tipo Struttura | Assistenza Residenziale Posti Letto | Assistenza Semiresid. Posti Letto | Ore Funz. | Assistenza Residenziale Utenti Lista Attesa | Assistenza Semires. Utenti Lista Attesa |
| Fond. Papa Paolo VI-S. Agostino                         | 69022         | Via Dei Crociferi, 57          | 66100 | 2              | 0                                   | 65                                | 45        | 0   | 2                                       |
| Fond. Ist. Santa Caterina                               | 69035         | Via Francesco Paolo Tosti, 116 | 66023 | 2              | 53                                  | 30                                | 55        | 0   | 0                                       |
| Ist. Riab. San Rocco - Atessa                           | 69005         | Via Ponte Cicala, 11           | 66041 | 2              | 0                                   | 0                                 | 0         | 0   | 0                                       |
| Ist. Riab. San Rocco - Casoli                           | 69017         | C. So Umberto I                | 66043 | 2              | 0                                   | 0                                 | 0         | 0   | 0                                       |
| Istit. Villa Giulia                                     | 69046         | Via Del Mare, 94               | 66034 | 2              | 32                                  | 20                                | 36        | 0   | 0                                       |
| Fond. P.A. Mileno - Vasto V. Dalm                       | 69099         | Viale Dalmazia 116             | 66054 | 2              | 90                                  | 60                                | 36        | 5   | 2                                       |
| Fond. P.A. Mileno - Gissi                               | 69041         | C. Da Serra                    | 66052 | 2              | 80                                  | 30                                | 36        | 0   | 0                                       |
| Fond. Piccola Opera Caritas                             | 69022         | Via Di Porta Monacisca, 3      | 64081 | 2              | 0                                   | 15                                | 37        | 0   | 1                                       |
| Fond. P.A. Mileno - Vasto Dalmaz                        | 69099         | C. Da Lebba                    | 66054 | 2              | 0                                   | 50                                | 36        | 0   | 0                                       |
| Fond. P.A. Mileno - Lanciano                            | 69046         | Zona Industriale               | 66039 | 2              | 0                                   | 30                                | 36        | 0   | 0                                       |
| Fond. P.A. Mileno - Vasto Platon                        | 69099         | Via Platone                    | 66054 | 2              | 0                                   | 0                                 | 0         | 0   | 0                                       |
| Fond. P.A. Mileno - Vasto S. Tomm                       | 69099         | C. Da S. Tommaso               | 66055 | 2              | 16                                  | 0                                 | 0         | 0   | 0                                       |
| San Stef. A.R. Abruzzo Srl-Ch                           | 69022         | Viale Abruzzo, 251             | 66100 | 2              | 0                                   | 0                                 | 0         | 0   | 0                                       |
| San Stef. A.R. Abruzzo Srl-Va                           | 69099         | Via Pompeo Suriani, 3/A        | 66054 | 2              | 0                                   | 0                                 | 0         | 0   | 0                                       |
| San Stef. A.R. Abruzzo Srl-Ssalv                        | 69083         | Via Delle Ginestre             | 66050 | 2              | 0                                   | 0                                 | 0         | 0   | 0                                       |
| Consorzio San Stef. Ar. Abruzzo                         | 69015         | Via Giacomo Leopardi 16        | 66021 | 2              | 0                                   | 0                                 | 0         | 0   | 0                                       |
| Fond. Il Cireneo Onlus Per Aut                          | 69099         | Via Marco Polo, N. 61/6        | 66054 | 2              | 0                                   | 88                                | 126       | 0   | 11                                      |
| Cdc S. Camilla - C. Riab. Villapini                     | 69022         | Via Dei Frentani, 228          | 66100 | 2              | 85                                  | 0                                 | 0         | 0   | 0                                       |
| Consorzio San Stef. Ar. Abruzzo                         | 69022         | Via Gran Sasso (Gia' V. Europa | 66100 | 2              | 0                                   | 0                                 | 0         | 0   | 0                                       |
| San Stef. A.R. Abruzzo Srl-Lanc                         | 69046         | Via Parma, 1                   | 66034 | 2              | 0                                   | 0                                 | 0         | 0   | 0                                       |
| San Stef. A.R. Abruzzo Srl-Vsm                          | 69102         | Via Scesa Valli, 15            | 66047 | 2              | 0                                   | 0                                 | 0         | 0   | 0                                       |

RELAZIONE SULLA GESTIONE


2018

290

| Assistenza Riabilitativa       | Assistiti in Regime Extramurale e Domiciliare |
|--------------------------------|---|
| Struttura                      | N° utenti                                     |
| Fond. Papa Paolo VI-S.Agostino | 44  |
| Fond. Ist. Santa Caterina      | 85  |
| Ist. Riab. San Rocco - Atessa  | 54  |
| Ist. Riab. San Rocco - Casoli  | 79  |
| Istit. Villa Giulia            | 0   |
| Fond. P.A.Mileno -Vasto V.Dalm | 202   |
| Fond. P.A.Mileno - Gissi       | 59  |
| Fond. Piccola Opera Caritas    | 0   |
| Fond. P.A.Mileno -Vasto-Dalmaz | 0   |
| Fond. P.A.Mileno - Lanciano    | 0   |
| Fond. P.A.Mileno -Vasto Platon | 0   |
| Fond. P.A.Mileno- Vasto S.Tomm | 0   |
| San Stef.A.R. Abruzzo Srl-Ch   | 16  |
| San Stef.A.R. Abruzzo Srl-Va   | 15  |
| San Stef.A.R. Abruzz Srl-Ssalv | 35  |
| Consorzio San Stef.Ar. Abruzzo | 10  |
| Fond. Il Cireneo Onlus Per Aut | 0   |
| Cdc S.Camilla-C.Riab.Villapini | 0   |
| Consorzio San Stef.Ar.Abruzzo  | 54  |
| San Stef.A.R. Abruzzo Srl-Lanc | 47  |
| San Stef.A.R. Abruzzo Srl-Vsm  | 35  |
| <b>Totale</b>                  | <b>735</b>                                    |

Assistenza Riabilitativa \_ Assistiti per Tipologia di Assistenza

| Struttura                      | Utenti Assistenza Residenziale | Giornate Assistenza Residenziale | Utenti Assistenza Semiresidenziale | Giornate Assistenza Semiresidenziale | N° Accessi Assistenza Ambulatoriale |
|--------------------------------|--------------------------------|----------------------------------|------------------------------------|--------------------------------------|-------------------------------------|
| Fond. Papa Paolo VI-S.Agostino | 0                              | 0                                | 99                                 | 10.217                               | 25.760                              |
| Fond. Ist. Santa Caterina      | 134                            | 11.494                           | 10                                 | 648                                  | 30.220                              |
| Ist. Riab. San Rocco - Atessa  | 0                              | 0                                | 0                                  | 0                                    | 389                                 |
| Ist. Riab. San Rocco - Casoli  | 0                              | 0                                | 0                                  | 0                                    | 377                                 |
| Istit. Villa Giulia            | 238                            | 8.968                            | 138                                | 3.880                                | 0                                   |
| Fond. P.A.Mileno -Vasto V.Dalm | 452                            | 22.342                           | 149                                | 5.457                                | 47                                  |
| Fond. P.A.Mileno - Gissi       | 82                             | 21.569                           | 2                                  | 204                                  | 3                                   |
| Fond. Piccola Opera Caritas    | 0                              | 0                                | 16                                 | 3.080                                | 0                                   |
| Fond. P.A.Mileno -Vasto-Dalmaz | 0                              | 0                                | 31                                 | 6.033                                | 0                                   |
| Fond. P.A.Mileno - Lanciano    | 0                              | 0                                | 25                                 | 5.386                                | 0                                   |
| Fond. P.A.Mileno -Vasto Platon | 0                              | 0                                | 0                                  | 0                                    | 107                                 |
| Fond. P.A.Mileno- Vasto S.Tomm | 1                              | 1                                | 0                                  | 0                                    | 0                                   |
| San Stef.A.R. Abruzzo Srl-Ch   | 0                              | 0                                | 0                                  | 0                                    | 17.749                              |
| San Stef.A.R. Abruzzo Srl-Va   | 0                              | 0                                | 0                                  | 0                                    | 8.274                               |
| San Stef.A.R. Abruzz Srl-Ssalv | 0                              | 0                                | 0                                  | 0                                    | 9.921                               |
| Consorzio San Stef.Ar. Abruzzo | 0                              | 0                                | 0                                  | 0                                    | 4.890                               |
| Fond. Il Cireneo Onlus Per Aut | 0                              | 0                                | 93                                 | 12.932                               | 0                                   |
| Cdc S.Camilla-C.Riab.Villapini | 448                            | 28.443                           | 0                                  | 0                                    | 0                                   |
| Consorzio San Stef.Ar.Abruzzo  | 0                              | 0                                | 0                                  | 0                                    | 17.749                              |
| San Stef.A.R. Abruzzo Srl-Lanc | 0                              | 0                                | 0                                  | 0                                    | 23.063                              |
| San Stef.A.R. Abruzzo Srl-Vsm  | 0                              | 0                                | 0                                  | 0                                    | 3.679                               |
| <b>Totale</b>                  | <b>1.355</b>                   | <b>92.817</b>                    | <b>563</b>                         | <b>47.837</b>                        | <b>142.228</b>                      |



RELAZIONE SULLA GESTIONE

2018

294

Relativamente alla medicina generale, l'Azienda opera mediante 415 medici di base, che assistono complessivamente una popolazione pari a 337.069 unità, e 64 pediatri, che assistono complessivamente una popolazione pari a 47.706 unità.

| Medici di Medicina Generale<br>Classi di Scelta e Indennità |             |                |
|---|-------------|----------------|
| Classe di scelte  | 2018        |                |
|   | N° Medici   | N° Scelte      |
| da 1 a 50   | 8           | 165            |
| da 51 a 500   | 30          | 9.177          |
| da 501 a 1.000  | 105         | 66.342         |
| da 1.001 a 1.500  | 186         | 174.583        |
| oltre 1.500   | 86          | 86.802         |
| <b>Totale</b>   | <b>415</b>  | <b>337.069</b> |
| <i>con indennità di<br/>Piena Disponibilità</i>             | 219         | 258.005        |
| <i>con indennità di<br/>Collab. Informatica</i>             | 279         | 302.660        |
| Medici di Pediatria<br>Classi di Scelta e Indennità         |             |                |
| Classe di scelte  | 2018        |                |
|   | N° Pediatri | N° Scelte      |
| da 251 a 800 scelte   | 24          | 15.114         |
| oltre 800 scelte  | 40          | 32.592         |
| <b>Totale</b>   | <b>64</b>   | <b>47.706</b>  |
| <i>con indennità di<br/>Piena Disponibilità</i>             | 43          | 35.210         |
| <i>con indennità di<br/>Collab. Informatica</i>             | 40          | 32.592         |

Dichirazione sulla coerenza dei dati esposti con i modelli ministeriali di rilevazione flussi:

|                            |   |
|----------------------------|---|
| MODELLO STS 11 - Anno 2018 | I dati sul numero delle strutture a gestione diretta e convenzionate sono coerenti con quelli complessivamente desumibili dal Modello STS 11                      |
| MODELLO RIA 11 - Anno 2018 | I dati sul numero delle strutture a gestione diretta e convenzionate ex Art. 26 L. 833/78 sono coerenti con quelli complessivamente desumibili dal Modello RIA 11 |
| MODELLO FLS 12 - Anno 2018 | I dati esposti, relativi a medici e pediatri, sono coerenti con quelli esposti rispettivamente nei modelli FLS 12 - QUADRO E - e FLS 12 - QUADRO F -              |

**3.3. | Prevenzione**

Il dipartimento di Prevenzione è strutturato in UU.OO. complesse, semplici e semplici a valenza dipartimentale, che svolgono la loro attività di prevenzione sul territorio in più sedi.

**DIPARTIMENTO DI PREVENZIONE**

|         | 2017 | 2018 | Δ<br>2018 - 2017 |
|---------|------|------|------------------|
| N° UOC  | 6    | 7*   | 1                |
| N° UOS  | 5    | 5    | 0                |
| N° UOSD | 2    | 3    | 1                |

\*comprende la UOC di Medicina Legale precedentemente nell'Area di Staff alla Direzione Aziendale

L'Azienda per migliorare il raggiungimento degli obiettivi di salute fissati dai piani sanitari nazionali e regionali reputa che la prevenzione dei rischi per la salute si realizzi attraverso la costruzione di reti di sorveglianza con nodi territoriali per rendere stabili le attività di prevenzione dei fattori di rischio comportamentale.

L'Azienda tende ad elevare la priorità riconosciuta alle malattie croniche integrandole con le strategie di prevenzione e di controllo delle medesime per riconoscere le determinanti della salute e promuovere la partnership tra gli enti, coinvolgendo la ricerca per individuare interventi finalizzati a ridurre i fattori di rischio modificabili per le malattie croniche, quali:

- tabacco;
- alimentazione scorretta;
- sedentarietà;
- abuso di alcool.

Le linee d'intervento della ASL nel corso dell'anno 2016 hanno rispettato l'applicazione del Piano Regionale di Prevenzione 2014-2018 approvato con DCA n. 56 del 29/5/2015 che, coerentemente alle indicazioni nazionali, programma le azioni di prevenzione ricomprese nei sottoelencati macro obiettivi:

- ridurre il carico prevenibile ed evitabile di morbosità, mortalità, e disabilità delle malattie non trasmissibili;
- prevenire le conseguenze dei disturbi neurosensoriali;
- promuovere il benessere mentale nei bambini, adolescenti e giovani;
- prevenire le dipendenze da sostanze e comportamenti;
- prevenire gli incidenti stradali e ridurre la gravità dei loro esiti;
- prevenire gli incidenti domestici e i loro esiti;
- prevenire gli infortuni e le malattie professionali;
- ridurre le esposizioni ambientali potenzialmente dannose per la salute;
- ridurre la frequenza di infezioni/malattie infettive prioritarie.



4. | Attività del Periodo

In merito all'attività svolta nelle articolazioni aziendali durante l'anno 2018 si descrivono i dati gestionali di produzione nelle successive tabelle, declinati per macro livelli assistenziali con il confronto tra le attività e gli scostamenti anni 2017 e 2018 .

4.1. | Assistenza Ospedaliera

Nelle tabelle seguenti si riepilogano le prestazioni erogate dai presidi ospedalieri a gestione diretta e dalle Case di Cura Private provvisoriamente accreditate, in favore di cittadini residenti sul territorio della ASL 02, in favore di cittadini regionali residenti fuori ASL, ed in favore dei cittadini residenti fuori regione:

**ASSISTENZA OSPEDALIERA: Ricoveri ordinari, peso medio, ricoveri programmati – PP.OO. Pubblici**

| <i>ASSISTENZA OSPEDALIERA: Ricoveri Ordinari, Peso Medio, Ricoveri Programmati - PP.OO. Pubblici</i> |                              |                              |                        |                              |                              |                        |               |              |                               |
|--|------------------------------|------------------------------|------------------------|------------------------------|------------------------------|------------------------|---------------|--------------|-------------------------------|
| Presidio Ospedaliero   | 2017                         |                              |                        | 2018                         |                              |                        | Scostamenti   |              |                               |
|  | Dimissioni Ricoveri Ordinari | Peso Medio Ricoveri Ordinari | % Ricoveri Programmati | Dimissioni Ricoveri Ordinari | Peso Medio Ricoveri Ordinari | % Ricoveri Programmati | % Dimissioni  | % Peso Medio | TOTALE % Ricoveri Programmati |
| P.O. Chieti  | 16.476                       | 1,26                         | 32,30%                 | 16.776                       | 1,25                         | 32,48%                 | 1,82%         | -0,20%       | 2,41%                         |
| P.O. Vasto   | 8.563                        | 1,02                         | 30,57%                 | 8.218                        | 1,02                         | 36,54%                 | -4,03%        | -0,39%       | 14,71%                        |
| P.O. Lanciano  | 7.763                        | 1,08                         | 18,56%                 | 7.691                        | 1,07                         | 24,39%                 | -0,93%        | -0,88%       | 30,19%                        |
| P.O. Ortona  | 3.222                        | 1,11                         | 44,88%                 | 3.075                        | 1,14                         | 50,02%                 | -4,56%        | 3,34%        | 6,36%                         |
| P.O. Aversa  | 925                          | 0,91                         | 80,43%                 | 720                          | 0,86                         | 98,61%                 | -22,16%       | -5,36%       | -4,57%                        |
| <b>Totale</b>  | <b>36.949</b>                | <b>1,14</b>                  | <b>31,31%</b>          | <b>36.480</b>                | <b>1,14</b>                  | <b>34,47%</b>          | <b>-1,27%</b> | <b>0,16%</b> | <b>8,69%</b>                  |

Dalla tabella si desume la riduzione dei ricoveri nella misura dell' 1,27% rispetto all'anno 2017, anche se il Peso Medio degli stessi è rimasto costante (1,14). Tuttavia si segnala l'aumento dei dimessi, registrato nell'Ospedale di Chieti che cresce con del 2.41 % e il miglioramento della percentuale dei ricoveri programmati (dal 31 al 34 %).

**ASSISTENZA OSPEDALIERA: Ricoveri ordinari, peso medio, ricoveri programmati – Case di Cura Private**

| <i>ASSISTENZA OSPEDALIERA: Ricoveri Ordinari, Peso Medio, Ricoveri Programmati - Case di Cura Private</i> |                              |                              |                        |                              |                              |                        |               |              |                        |
|---|------------------------------|------------------------------|------------------------|------------------------------|------------------------------|------------------------|---------------|--------------|------------------------|
| Casa di Cura  | 2017                         |                              |                        | 2018                         |                              |                        | Scostamenti   |              |                        |
|   | Dimissioni Ricoveri Ordinari | Peso Medio Ricoveri Ordinari | % Ricoveri Programmati | Dimissioni Ricoveri Ordinari | Peso Medio Ricoveri Ordinari | % Ricoveri Programmati | % Dimissioni  | % Peso Medio | % Ricoveri Programmati |
| Casa di cura - Spatocco   | 2.431                        | 0,95                         | 99,92%                 | 2.428                        | 0,96                         | 100,00%                | -0,12%        | 1,25%        | -0,04%                 |
| Casa di cura - San Francesco  | 275                          | 1,02                         | 100,00%                | 256                          | 0,97                         | 100,00%                | -6,91%        | -4,99%       | -6,91%                 |
| <b>Totale</b>   | <b>2.706</b>                 | <b>0,96</b>                  | <b>99,93%</b>          | <b>2.684</b>                 | <b>0,96</b>                  | <b>100,00%</b>         | <b>-0,81%</b> | <b>0,57%</b> | <b>-0,74%</b>          |

Si rileva la riduzione dei dimessi nelle strutture private, pari allo 0,81 % rispetto all'anno 2017.

Successivamente, nel riepilogo della seguente tabella che evidenzia i ricoveri distinti per tipologia, si caratterizza una leggera diminuzione dei ricoveri chirurgici e medici (0,98 e 0,99) ed un aumento dei ricoveri diurni (1,07). Per i ricoveri di riabilitazione e di lungodegenza si rileva un generale incremento pari all'1,07.

RELAZIONE SULLA GESTIONE

2018

294

ASSISTENZA OSPEDALIERA: Ricoveri ordinari, diurni, acuti e post-acuti - PP.OO. pubblici

| <i>ASSISTENZA OSPEDALIERA: Ricoveri Ordinari, Diurni, Acuti e Post-Acuti - PP.OO. Pubblici</i> |              |              |          |
|--|--------------|--------------|----------|
| Tipologia di Ricovero  | 2017         | 2018         | SCARTO   |
| Ricoveri Ordinari Chirurgici   | 12631        | 12371        | ● -2,06% |
| Ricoveri Ordinari Medici (senza Riabilitazione e Lungodegenza)                                 | 23175        | 22881        | ● -1,27% |
| Ricoveri Diurni  | 8776         | 9353         | ● 6,57%  |
| <b>Totale Ricoveri Acuti</b>   | <b>44582</b> | <b>44605</b> | ● 0,05%  |
| Ricoveri Riabilitazione  | 396          | 431          | ● 8,84%  |
| Ricoveri Lungodegenza  | 740          | 781          | ● 5,54%  |
| <b>Totale Ricoveri Riabilitazione/Lungodegenza</b>   | <b>1136</b>  | <b>1212</b>  | ● 6,69%  |
| <b>Totale Ricoveri</b>   | <b>45718</b> | <b>45817</b> |          |

ASSISTENZA OSPEDALIERA: Ricoveri ordinari, diurni, acuti e post-acuti - Case di Cura private

| <i>ASSISTENZA OSPEDALIERA: Ricoveri Ordinari, Diurni, Acuti e Post-Acuti - Case di Cura Private</i> |             |             |           |
|---|-------------|-------------|-----------|
| Tipologia di Ricovero   | 2017        | 2018        | SCARTO    |
| Ricoveri Ordinari Chirurgici  | 44          | 100         | ● 127,27% |
| Ricoveri Ordinari Medici (senza Riabilitazione e Lungodegenza)                                      | 1405        | 1323        | ● -5,84%  |
| Ricoveri Diurni   | 306         | 244         | ● -20,26% |
| <b>Totale Ricoveri Acuti</b>  | <b>1755</b> | <b>1667</b> | ● -5,01%  |
| Ricoveri Riabilitazione   | 1256        | 1261        | ● 0,40%   |
| Ricoveri Lungodegenza   | 0           | 0           |           |
| <b>Totale Ricoveri Riabilitazione/Lungodegenza</b>  | <b>1256</b> | <b>1261</b> | ● 0,40%   |
| <b>Totale Ricoveri</b>  | <b>3011</b> | <b>2928</b> |           |

Nell'attività ospedaliera privata si rileva un aumento dei ricoveri ordinari chirurgici e i ricoveri di riabilitazione.

ASSISTENZA OSPEDALIERA: Ricoveri ordinari e Percentuale alto rischio di inappropriatelyzza-PP.OO. Pubblici

ASSISTENZA OSPEDALIERA: Ricoveri Ordinari e Percentuale Alto Rischio di Inappropriatelyzza - PP.OO. Pubblici

| Presidio Ospedaliero | Dimissioni Ricoveri Ordinari | DRG A.R.I. (alto rischio inappropriatelyzza) | % A.R.I.      | % Dimessi Ordinari su Tot PP. OO. Pubblici | % A.R.I. Presidio su Tot A.R.I. PP. OO. Pubblici |
|----------------------|------------------------------|--|---------------|--|--|
| P.O. Chieti          | 16776                        | 2.094  | 12,48%        | 45,99%                                     | 53,82%   |
| P.O. Vasto           | 8218                         | 630  | 7,67%         | 22,53%                                     | 16,19%   |
| P.O. Lanciano        | 7691                         | 779  | 10,13%        | 21,08%                                     | 20,02%   |
| P.O. Ortona          | 3075                         | 368  | 11,97%        | 8,43%                                      | 9,46%  |
| P.O. Aversa          | 720                          | 20   | 2,78%         | 1,97%                                      | 0,51%  |
| <b>Totale</b>        | <b>36480</b>                 | <b>3.891</b>                                 | <b>10,67%</b> |  |  |



RELAZIONE SULLA GESTIONE

2018

295

**ASSISTENZA OSPEDALIERA: Ricoveri ordinari e Percentuale alto rischio di inapproprietezza–Case di Cura Private**

**ASSISTENZA OSPEDALIERA: Ricoveri Ordinari e Percentuale Alto Rischio di Inapproprietezza - Case di Cura Private**

| Casa di Cura                    | Dimissioni Ricoveri Ordinari | DRG A.R.I. (alto rischio di inapproprietezza) | % A.R.I.     | % Dimessi Ordinari su Totale Case di Cura Private | % A.R.I. Presidio su Totale A.R.I. Case di Cura Private |
|---------------------------------|------------------------------|---|--------------|---|---|
| Casa di cura - Dottor. Spatocco | 2428                         | 223   | 9,18%        | 90,46%  | 100,00%   |
| Casa di cura - San Francesco    | 256                          | 0   | 0,00%        | 9,54%   | 0,00%   |
| <b>Totale</b>                   | <b>2684</b>                  | <b>223</b>                                    | <b>8,31%</b> |   |   |

Le tabelle mostrano l'incidenza dei ricoveri inappropriati nelle strutture pubbliche e private, in particolare, si evidenzia la percentuale di ricoveri inappropriati su totale dei dimessi di circa il 10 % con presenza maggiore nel presidio di Chieti che da solo rappresenta circa la metà dei ricoveri inappropriati.

Nelle strutture private i ricoveri inappropriati rappresentano circa l'8 % dei totali dei dimessi che vengono effettuati solo nella casa di cura Spatocco.

L'esame dell'attività del periodo prosegue con l'analisi dei dati di produzione dei ricoveri ordinari di tutti gli stabilimenti ospedalieri secondo le discipline attivate.

In particolare, si riportano per ciascun reparto il numero dei dimessi, le giornate di degenza e i valori della produzione con il confronto tra gli anni 2017 e 2018.

Si nota l'incremento dell'attività produttiva nell'ospedale di Chieti con un aumento di € 1.123.429,00.

Negli ospedali di Lanciano, Vasto e Ortona si rileva invece un decremento del numero dei dimessi ed una generalizzata diminuzione del valore della produzione, pari a circa -0,95% dei ricoveri ordinari.

Al contrario, i ricoveri diurni sono aumentati in tutti i presidi ed in particolar modo nei presidi minori nella misura generalizzata di circa il 6 % sia in termini di ricoveri sia in termini di produzione anche con l'applicazione di modelli assistenziali che favoriscono la deospedalizzazione e incentivano il paziente ad utilizzare modelli di *health care* più adeguate alle esigenze dell'utenza.

Seguono le tabelle con dettaglio dei dati di produzione per ciascun reparto con il confronto rispetto ai dati consuntivi dell'anno precedente.

Le stesse tabelle vengono poi ripetute per l'analisi dei ricoveri diurni, effettuati in ciascuna struttura.

RELAZIONE SULLA GESTIONE

2018

296

ASSISTENZA OSPEDALIERA: Ricoveri Ordinari per Disciplina -PP.OO. Pubblici

ASSISTENZA OSPEDALIERA: Ricoveri Ordinari per Unità Operativa - PP.OO. Pubblici

| Presidio Ospedaliero             | Unità Operativa  | 2017         |               |                     | 2018         |               |                     | Δ                  | Δ%           |
|----------------------------------|--|--------------|---------------|---------------------|--------------|---------------|---------------------|--------------------|--------------|
|                                  |  | Dimissioni   | GG Degenza    | Importo             | Dimissioni   | GG Degenza    | Importo             |                    |              |
| P.O. Chieti                      | UOC Anestesia e Terapia Intensiva - Chieti                   | 173          | 2480          | € 2.244.070         | 171          | 2757          | € 2.729.620         | € 485.550          | 21,64%       |
|                                  | UOC Cardiologia - Chieti                                     | 1325         | 9344          | € 7.560.304         | 1432         | 9013          | € 8.395.133         | € 834.829          | 11,04%       |
|                                  | UOC Chirurgia Generale - Chieti                              | 791          | 7411          | € 4.555.662         | 800          | 7465          | € 4.253.793         | -€ 301.870         | -6,63%       |
|                                  | UOC Chirurgia Generale Oncologica - Chieti                   | 658          | 5281          | € 4.659.214         | 638          | 5568          | € 4.309.387         | -€ 349.827         | -7,51%       |
|                                  | UOC Clinica Cardiochirurgica - Chieti                        | 462          | 7842          | € 8.239.628         | 507          | 7639          | € 8.825.577         | € 585.949          | 7,11%        |
|                                  | UOC Clinica Nefrologica - Chieti                             | 379          | 2695          | € 1.575.121         | 405          | 2566          | € 1.707.806         | € 132.685          | 8,42%        |
|                                  | UOC Clinica Neurologica - Chieti                             | 575          | 5077          | € 1.973.976         | 564          | 5331          | € 2.008.884         | € 34.908           | 1,77%        |
|                                  | UOC Clinica Oftalmologica - Chieti                           | 275          | 916           | € 394.772           | 306          | 1240          | € 469.929           | € 75.157           | 19,04%       |
|                                  | UOC Clinica Ortopedica e Traumatologica - Chieti/Ortona      | 1018         | 5778          | € 5.016.623         | 997          | 5998          | € 4.922.406         | -€ 88.217          | -1,76%       |
|                                  | UOC Clinica Ostetrica e Ginecologia - Chieti                 | 2470         | 9361          | € 4.293.059         | 2296         | 8907          | € 3.984.192         | -€ 308.868         | -7,19%       |
|                                  | UOC Clinica Otorinolaringoiatrica - Chieti                   | 238          | 1341          | € 798.990           | 192          | 1222          | € 757.125           | -€ 41.864          | -5,24%       |
|                                  | UOC Clinica Pediatrica - Chieti                              | 1194         | 5893          | € 1.493.274         | 1313         | 5835          | € 1.642.777         | € 149.503          | 10,01%       |
|                                  | UOC Medicina Generale 1 - Chieti                             | 1233         | 11215         | € 3.972.803         | 1479         | 14397         | € 4.527.874         | € 555.070          | 13,97%       |
|                                  | UOC Medicina Generale 2 - Chieti                             | 1428         | 12301         | € 4.380.181         | 1297         | 11965         | € 4.040.168         | -€ 340.013         | -7,76%       |
|                                  | UOC Urologia - Lanciano/Vasto/Chieti                         | 798          | 4125          | € 3.380.946         | 1012         | 5341          | € 3.973.700         | € 592.754          | 17,53%       |
|                                  | UOSD Anestesia e Terapia Intensiva Cardiochirurgica - Chieti | 38           | 924           | € 1.117.703         | 42           | 770           | € 1.183.099         | € 65.396           | 5,85%        |
|                                  | UOSD Chirurgia Vascolare - Chieti                            | 501          | 1990          | € 3.019.826         | 558          | 1913          | € 3.513.136         | € 493.310          | 16,34%       |
|                                  | UOSD Clinica Malattie Infettive - Chieti                     | 389          | 3471          | € 2.135.972         | 399          | 3456          | € 2.179.051         | € 43.080           | 2,02%        |
|                                  | UOSD Neonatologia e Terapia Intensiva Neonatale - Chieti     | 1997         | 9224          | € 5.886.385         | 1831         | 7674          | € 4.335.777         | -€ 1.550.607       | -26,34%      |
|                                  | UOSD Pneumologia - Chieti                                    | 482          | 6045          | € 2.049.442         | 499          | 6532          | € 2.130.199         | € 80.756           | 3,94%        |
| UOSD Terapia del Dolore - Chieti | 37   | 66           | € 171.810     | 35                  | 47           | € 147.618     | -€ 24.192           | -14,06%            |              |
| <b>P.O. Chieti Totale</b>        |  | <b>16461</b> | <b>112690</b> | <b>€ 68.913.761</b> | <b>16773</b> | <b>115636</b> | <b>€ 70.097.189</b> | <b>€ 1.123.429</b> | <b>1,63%</b> |

| Presidio Ospedaliero     | Unità Operativa   | 2017        |              |                     | 2018        |              |                     | Δ                   | Δ%            |
|--------------------------|---|-------------|--------------|---------------------|-------------|--------------|---------------------|---------------------|---------------|
|                          |   | Dimissioni  | GG Degenza   | Importo             | Dimissioni  | GG Degenza   | Importo             |                     |               |
| P.O. Vasto               | UOC Anestesia e terapia Intensiva - Vasto                         | 70          | 1344         | € 957.744           | 59          | 1265         | € 850.281           | -€ 107.463          | -11,22%       |
|                          | UOC Cardiologia - Vasto   | 392         | 2317         | € 1.584.916         | 390         | 2380         | € 1.568.597         | -€ 76.319           | -4,82%        |
|                          | UOC Chirurgia Generale - Vasto                                    | 661         | 4383         | € 3.172.412         | 728         | 5069         | € 3.325.823         | € 153.411           | 4,84%         |
|                          | UOC Clinica Nefrologica - Chieti                                  | 134         | 1231         | € 471.036           | 147         | 1402         | € 563.548           | € 92.512            | 19,64%        |
|                          | UOC Geriatria - Vasto   | 715         | 6195         | € 2.289.514         | 681         | 6563         | € 2.231.199         | -€ 58.315           | -2,55%        |
|                          | UOC Lungodegenza - Vasto  | 203         | 2749         | € 423.346           | 142         | 1947         | € 299.838           | -€ 123.508          | -29,17%       |
|                          | UOC Medicina Generale - Vasto                                     | 594         | 5593         | € 1.964.669         | 726         | 7210         | € 2.356.637         | € 391.969           | 19,95%        |
|                          | UOC Neurologia - Vasto  | 345         | 2836         | € 1.237.733         | 359         | 2960         | € 1.344.762         | € 107.029           | 8,65%         |
|                          | UOC Ortopedia e Traumatologia - Vasto                             | 952         | 5231         | € 4.362.015         | 961         | 5056         | € 4.288.191         | -€ 73.824           | -1,69%        |
|                          | UOC Ostetrica e Ginecologia - Vasto                               | 1184        | 4559         | € 2.088.757         | 1115        | 4398         | € 1.905.226         | -€ 183.532          | -8,79%        |
|                          | UOC Urologia - Lanciano/Vasto/Chieti                              | 987         | 4098         | € 3.451.344         | 912         | 4043         | € 2.900.972         | -€ 550.372          | -15,95%       |
|                          | UOSD Endoscopia Digestiva e Servizio di Gastroenterologia - Vasto | 281         | 1951         | € 939.168           | 72          | 526          | € 230.476           | -€ 708.692          | -75,46%       |
|                          | UOSD Malattie Infettive e Tropicali - Vasto                       | 350         | 3134         | € 1.505.193         | 364         | 3286         | € 1.602.289         | € 97.096            | 6,45%         |
|                          | UOSD Otorinolaringoiatrica - Vasto                                | 283         | 627          | € 597.687           | 249         | 502          | € 457.320           | -€ 140.367          | -23,49%       |
|                          | UOSD Pediatria - Vasto  | 1412        | 4657         | € 1.928.185         | 1313        | 4454         | € 1.877.949         | -€ 50.236           | -2,61%        |
| <b>P.O. Vasto Totale</b> |   | <b>8563</b> | <b>50815</b> | <b>€ 26.973.720</b> | <b>8218</b> | <b>51061</b> | <b>€ 25.743.109</b> | <b>-€ 1.230.612</b> | <b>-4,56%</b> |

| Presidio Ospedaliero | Unità Operativa                              | 2017       |             |              | 2018                |             |              | Δ                   | Δ%                  |
|----------------------|--|------------|-------------|--------------|---------------------|-------------|--------------|---------------------|---------------------|
|                      |  | Dimissioni | GG Degenza  | Importo      | Dimissioni          | GG Degenza  | Importo      |                     |                     |
| P.O. Lanciano        | UOC Anestesia e Terapia Intensiva - Lanciano | 98         | 1477        | € 1.225.879  | 81                  | 1374        | € 1.259.586  | € 33.707            | 2,75%               |
|                      | UOC Cardiologia - Lanciano                   | 678        | 4295        | € 3.043.274  | 643                 | 3970        | € 2.791.403  | -€ 251.871          | -8,28%              |
|                      | UOC Chirurgia Generale - Lanciano            | 853        | 6218        | € 4.465.615  | 849                 | 5788        | € 4.342.105  | -€ 123.509          | -2,77%              |
|                      | UOC Medicina Generale - Lanciano             | 1487       | 10723       | € 5.236.929  | 1766                | 10061       | € 5.461.034  | € 224.105           | 4,28%               |
|                      | UOC Neurologia - Lanciano                    | 730        | 4403        | € 2.789.691  | 694                 | 4229        | € 2.577.346  | -€ 212.345          | -7,61%              |
|                      | UOC Ortopedia e Traumatologia - Lanciano     | 911        | 6758        | € 4.429.804  | 975                 | 5834        | € 4.555.721  | € 125.917           | 2,84%               |
|                      | UOC Ostetrica e Ginecologia - Lanciano       | 770        | 2709        | € 1.329.376  | 737                 | 2709        | € 1.256.286  | -€ 73.090           | -5,50%              |
|                      | UOC Pediatria - Lanciano                     | 1352       | 5540        | € 1.799.482  | 1258                | 4956        | € 1.519.519  | -€ 279.963          | -15,56%             |
|                      | UOC Urologia - Lanciano/Vasto/Chieti         | 155        | 533         | € 395.520    | 37                  | 109         | € 89.990     | -€ 305.530          | -77,25%             |
|                      | UOSD Chirurgia Maxillo-Facciale - Chieti     | 193        | 656         | € 546.778    | 166                 | 511         | € 469.426    | -€ 77.352           | -14,13%             |
|                      | UOSD Oculistica - Lanciano                   | 65         | 184         | € 87.338     | 32                  | 94          | € 45.372     | -€ 41.966           | -48,65%             |
|                      | UOSD Psichiatria - Lanciano                  | 471        | 4103        | € 843.553    | 453                 | 3913        | € 798.567    | -€ 44.986           | -5,33%              |
|                      | <b>P.O. Lanciano Totale</b>                  |            | <b>7763</b> | <b>47599</b> | <b>€ 26.193.237</b> | <b>7691</b> | <b>43548</b> | <b>€ 25.166.356</b> | <b>-€ 1.026.881</b> |

RELAZIONE SULLA GESTIONE

2018

297

| Presidio Ospedaliero      | Unità Operativa   | 2017         |               |                      | 2018         |               |                      | Δ                   | Δ%             |
|---------------------------|---|--------------|---------------|----------------------|--------------|---------------|----------------------|---------------------|----------------|
|                           |   | Dimissioni   | GG Degenza    | Importo              | Dimissioni   | GG Degenza    | Importo              |                     |                |
| P.O. Ortona               | UOC Chirurgia Generale Oncologica - Chieti              | 493          | 3222          | € 2.111.758          | 564          | 3517          | € 2.228.045          | € 116.287           | 5,51%          |
|                           | UOC Chirurgia Senologica (Breast Unit) - Ortona         | 370          | 835           | € 1.094.322          | 302          | 703           | € 951.255            | -€ 143.027          | -13,07%        |
|                           | UOC Clinica Geriatrica - Ortona                         | 1488         | 9759          | € 3.855.303          | 1194         | 10763         | € 3.465.209          | -€ 390.094          | -10,12%        |
|                           | UOC Clinica Ortopedica e Traumatologica - Chieti/Ortona | 158          | 327           | € 817.238            | 131          | 254           | € 603.083            | -€ 214.155          | -26,20%        |
|                           | UOC Clinica Otorinolaringoiatrica - Chieti              | 23           | 23            | € 37.942             | 27           | 27            | € 48.950             | € 11.008            | 29,01%         |
|                           | UOC Ginecologia Oncologica - Ortona                     | 457          | 1175          | € 1.784.429          | 496          | 1283          | € 1.806.252          | € 21.823            | 1,22%          |
|                           | UOSD Lungodegenza - Ortona                              | 233          | 6225          | € 954.954            | 361          | 4888          | € 752.074            | -€ 202.880          | -21,24%        |
| <b>P.O. Ortona Totale</b> |   | <b>3222</b>  | <b>21566</b>  | <b>€ 10.655.946</b>  | <b>3075</b>  | <b>21435</b>  | <b>€ 9.854.908</b>   | <b>-€ 801.038</b>   | <b>-7,52%</b>  |
| P.O. Atessa               | UOC Medicina Fisica Riabilitativa - Atessa              | 396          | 5824          | € 1.425.894          | 431          | 6511          | € 1.593.914          | € 168.020           | 11,78%         |
|                           | UOC Medicina Interna e Lungodegenza - Atessa            | 529          | 7497          | € 1.555.289          | 289          | 5460          | € 855.719            | -€ 699.570          | -44,96%        |
| <b>P.O. Atessa Totale</b> |   | <b>925</b>   | <b>13321</b>  | <b>€ 2.981.182</b>   | <b>720</b>   | <b>11971</b>  | <b>€ 2.449.632</b>   | <b>-€ 531.550</b>   | <b>-17,83%</b> |
| <b>Totale complessivo</b> |   | <b>36934</b> | <b>245991</b> | <b>€ 135.717.846</b> | <b>36477</b> | <b>243651</b> | <b>€ 133.251.194</b> | <b>-€ 2.466.652</b> | <b>-1,82%</b>  |

ASSISTENZA OSPEDALIERA: Ricoveri Ordinari per Disciplina - Case di Cura private

| ASSISTENZA OSPEDALIERA: Ricoveri Ordinari per Disciplina - Case di Cura Private |                                      |             |              |                     |             |              |                     |
|---|--------------------------------------|-------------|--------------|---------------------|-------------|--------------|---------------------|
| Casa di Cura  | Disciplina                           | 2017        |              |                     | 2018        |              |                     |
|   |                                      | Dimissioni  | GG Degenza   | Importo             | Dimissioni  | GG Degenza   | Importo             |
| Casa di cura - Dottor. Spatocco   | Cardiologia                          | 268         | 2572         | € 756.703           | 297         | 1981         | € 989.275           |
|   | Geriatrica                           | 411         | 4205         | € 1.105.535         | 255         | 2420         | € 686.239           |
|   | Medicina generale                    | 471         | 3926         | € 1.114.016         | 614         | 5234         | € 1.587.468         |
|   | Neurologia                           | 257         | 2142         | € 657.588           | 220         | 1927         | € 566.036           |
|   | Pensionanti                          | 0           | 0            | € -                 | 1           | 7            | € -                 |
|   | Recupero e riabilitazione funzionale | 981         | 0            | € 5.654.257         | 1005        | 0            | € 5.444.949         |
|   |                                      | 43          | 43           | € -                 | 36          | 36           | € -                 |
| <b>Casa di cura - Spatocco Totale</b>   |                                      | <b>2431</b> | <b>12888</b> | <b>€ 9.288.098</b>  | <b>2428</b> | <b>11605</b> | <b>€ 9.273.966</b>  |
| Casa di cura - San Francesco  | Recupero e riabilitazione            | 275         | 0            | € 1.651.579         | 256         | 0            | € 1.612.103         |
| <b>Casa di cura - San Francesco Totale</b>                                      |                                      | <b>275</b>  | <b>0</b>     | <b>€ 1.651.579</b>  | <b>256</b>  | <b>0</b>     | <b>€ 1.612.103</b>  |
| <b>Totale complessivo</b>   |                                      | <b>2706</b> | <b>12888</b> | <b>€ 10.939.678</b> | <b>2684</b> | <b>11605</b> | <b>€ 10.886.069</b> |

ASSISTENZA OSPEDALIERA: Ricoveri Diurni per Disciplina - PP.OO. Pubblici

| ASSISTENZA OSPEDALIERA: Ricoveri Diurni per Unità Operativa - PP.OO. Pubblici |  |            |              |             |                    |              |             |                    |                  |              |
|---|--|------------|--------------|-------------|--------------------|--------------|-------------|--------------------|------------------|--------------|
| Presidio Ospedaliero  | Unità Operativa  | 2017       |              |             | 2018               |              |             | Δ                  | Δ%               |              |
|   |  | Dimissioni | Accessi Medi | Importo     | Dimissioni         | Accessi Medi | Importo     |                    |                  |              |
| P.O. Chieti   | UOC Clinica Oftalmologica - Chieti                       | 279        | 1,76         | € 364.014   | 468                | 1,32         | € 531.999   | € 167.985          | 46,15%           |              |
|   | UOC Clinica Ostetrica e Ginecologica - Chieti            | 425        | 1,00         | € 364.991   | 505                | 1,00         | € 410.555   | € 45.564           | 12,48%           |              |
|   | UOSD Clinica Malattie Infettive - Chieti                 | 249        | 6,69         | € 436.166   | 257                | 6,15         | € 403.201   | -€ 32.965          | -7,56%           |              |
|   | UOC Urologia - Lanciano/Vasto/Chieti                     | 226        | 2,63         | € 346.511   | 222                | 2,45         | € 343.752   | -€ -               | -0,80%           |              |
|   | UOC Clinica Neurologica - Chieti                         | 257        | 1,79         | € 92.718    | 241                | 7,18         | € 336.201   | € 243.483          | 262,60%          |              |
|   | UOC Clinica Oncologica - Chieti                          | 93         | 11,13        | € 360.883   | 62                 | 13,60        | € 305.176   | -€ 55.707          | -15,44%          |              |
|   | UOC Cardiologia - Chieti                                 | 217        | 1,00         | € 242.000   | 229                | 1,00         | € 250.425   | € 8.425            | 3,48%            |              |
|   | UOSD Terapia del Dolore - Chieti                         | 272        | 2,23         | € 259.143   | 294                | 2,09         | € 242.314   | -€ 16.829          | -6,49%           |              |
|   | UOSD Allergologia - Chieti                               | 342        | 2,32         | € 113.650   | 527                | 2,68         | € 195.140   | € 81.491           | 71,70%           |              |
|   | UOC Clinica Otorinolaringoiatrica - Chieti               | 209        | 1,00         | € 220.207   | 193                | 1,00         | € 185.624   | -€ 34.583          | -15,70%          |              |
|   | UOSD Chirurgia Vascolare - Chieti                        | 75         | 1,00         | € 111.433   | 106                | 1,00         | € 161.801   | € 50.368           | 45,20%           |              |
|   | UOC Clinica Ortopedica e Traumatologica - Chieti/Ortona  | 107        | 1,00         | € 168.946   | 102                | 1,00         | € 153.335   | -€ 15.611          | -9,24%           |              |
|   | UOSD Pneumologia - Chieti                                | 149        | 2,19         | € 73.215    | 139                | 1,81         | € 66.616    | -€ 6.599           | -9,01%           |              |
|   | UOC Clinica Nefrologica - Chieti                         | 42         | 5,64         | € 64.960    | 30                 | 5,83         | € 46.683    | -€ 18.277          | -28,14%          |              |
|   | UOC Clinica Pediatrica - Chieti                          | 193        | 1,42         | € 48.641    | 196                | 1,28         | € 44.201    | -€ 4.440           | -9,13%           |              |
|   | UOC Medicina Generale 1 - Chieti                         | 5          | 2,40         | € 2.352     | 53                 | 3,98         | € 43.389    | € 41.036           | 1744,56%         |              |
|   | UOSD Diagnostica Ecografica - Chieti                     | 52         | 4,17         | € 39.843    | 42                 | 4,38         | € 34.023    | -€ 5.820           | -14,61%          |              |
|   | UOC Chirurgia Generale - Chieti                          | 145        | 1,00         | € 41.406    | 99                 | 1,00         | € 31.634    | -€ 9.772           | -23,60%          |              |
|   | UOSD Endoscopia Digestiva - Chieti                       | 25         | 1,00         | € 9.080     | 23                 | 5,83         | € 30.169    | € 21.089           | 232,24%          |              |
|   | UOC Chirurgia Generale Oncologica - Chieti               | 60         | 1,00         | € 31.236    | 54                 | 1,00         | € 18.735    | -€ 12.501          | -40,02%          |              |
|   | UOSD Neonatologia e Terapia Intensiva Neonatale - Chieti | 31         | 1,00         | € 5.001     | 37                 | 1,00         | € 6.513     | € 1.512            | 30,23%           |              |
|   | UOC Medicina Generale 2 - Chieti                         | 23         | 5,22         | € 23.830    | 4                  | 1,00         | € 1.103     | -€ 22.726          | -95,37%          |              |
|   | UOC Clinica Dermatologica - Ortona                       | 72         | 8,61         | € 150.643   | 0                  | 0            | € 0         | -€ 150.643         | -100,00%         |              |
|   |  |            | 5            | 10,00       | € 18.105           | 0            | 0           | € 0                | -€ 18.105        | -100,00%     |
|   | <b>P.O. Chieti Totale</b>                                |            | <b>3553</b>  | <b>2,48</b> | <b>€ 3.588.974</b> | <b>3883</b>  | <b>2,54</b> | <b>€ 3.842.590</b> | <b>€ 253.616</b> | <b>7,07%</b> |

RELAZIONE SULLA GESTIONE

2018

208

| ASSISTENZA OSPEDALIERA: Ricoveri Diurni per Unità Operativa - PP.OO. Pubblici |   |             |              |                    |             |              |                    |                 |              |
|---|---|-------------|--------------|--------------------|-------------|--------------|--------------------|-----------------|--------------|
| Presidio Ospedaliero  | Unità Operativa   | 2017        |              |                    | 2018        |              |                    | Δ               | Δ%           |
|   |   | Dimissioni  | Accessi Medi | Importo            | Dimissioni  | Accessi Medi | Importo            |                 |              |
| P.O. Vasto  | UOC Ortopedia e Traumatologia - Vasto                             | 189         | 1,00         | € 308.492          | 245         | 1,00         | € 427.530          | € 119.038       | 38,59%       |
|   | UOC Chirurgia Generale - Vasto                                    | 385         | 1,00         | € 473.933          | 330         | 1,00         | € 414.157          | -€ 59.776       | -12,61%      |
|   | UOC Ostetricia e Ginecologia - Vasto                              | 348         | 1,00         | € 372.980          | 338         | 1,00         | € 369.015          | -€ 3.965        | -1,06%       |
|   | UOSD Otorinolaringoiatria - Vasto                                 | 150         | 1,00         | € 226.682          | 172         | 1,00         | € 264.606          | € 37.924        | 16,73%       |
|   | UOC Clinica Psichiatrica - Chieti                                 | 103         | 16,39        | € 259.120          | 115         | 14,02        | € 247.351          | -€ 11.769       | -4,54%       |
|   | UOC Urologia - Lanciano/Vasto/Chieti                              | 127         | 1,00         | € 181.640          | 129         | 1,00         | € 182.914          | € 1.273         | 0,70%        |
|   | UOSD Malattie Infettive e Tropicali - Vasto                       | 126         | 4,80         | € 131.027          | 108         | 5,39         | € 125.314          | -€ 5.713        | -4,36%       |
|   | UOSD Medicina Perioperatoria in Week/Day Surgery - Vasto          | 161         | 1,00         | € 73.036           | 201         | 1,00         | € 106.681          | € 33.645        | 46,07%       |
|   | UOC Geriatria - Vasto   | 132         | 4,10         | € 103.576          | 132         | 3,49         | € 95.348           | -€ 8.228        | -7,94%       |
|   | UOSD Endoscopia Digestiva e Servizio di Gastroenterologia - Vasto | 115         | 4,60         | € 116.748          | 94          | 3,24         | € 66.143           | -€ 50.605       | -43,35%      |
|   | UOC Neurologia - Vasto  | 20          | 6,55         | € 23.151           | 17          | 6,59         | € 22.897           | -€ 254          | -1,10%       |
|   | UOSD Oculistica - Vasto   | 17          | 1,00         | € 16.508           | 4           | 1,00         | € 3.132            | -€ 13.375       | -81,03%      |
|   | UOC Anestesia e terapia intensiva - Vasto                         | 6           | 1,00         | € 6.130            | 0           |              | € 0                | -€ 6.130        | -100,00%     |
| <b>P.O. Vasto Totale</b>  |   | <b>1879</b> | <b>2,53</b>  | <b>€ 2.293.023</b> | <b>1885</b> | <b>2,35</b>  | <b>€ 2.325.086</b> | <b>€ 32.064</b> | <b>1,40%</b> |

| ASSISTENZA OSPEDALIERA: Ricoveri Diurni per Unità Operativa - PP.OO. Pubblici |   |             |              |                     |             |              |                     |                  |                 |
|---|---|-------------|--------------|---------------------|-------------|--------------|---------------------|------------------|-----------------|
| Presidio Ospedaliero  | Unità Operativa   | 2017        |              |                     | 2018        |              |                     | Δ                | Δ%              |
|   |   | Dimissioni  | Accessi Medi | Importo             | Dimissioni  | Accessi Medi | Importo             |                  |                 |
| P.O. Lanciano   | UOC Ostetricia e Ginecologia - Lanciano                 | 333         | 1,00         | € 356.523           | 332         | 1,00         | € 353.254           | -€ 3.269         | -0,92%          |
|   | UOSD Chirurgia Maxillo-Facciale - Chieti                | 186         | 1,00         | € 286.520           | 179         | 1,00         | € 257.913           | -€ 28.606        | -9,98%          |
|   | UOC Ortopedia e Traumatologia - Lanciano                | 164         | 1,00         | € 254.405           | 161         | 1,00         | € 246.244           | -€ 8.161         | -3,21%          |
|   | UOC Chirurgia Generale - Lanciano                       | 191         | 1,00         | € 248.122           | 178         | 1,00         | € 230.204           | -€ 17.918        | -7,22%          |
|   | UOC Urologia - Lanciano/Vasto/Chieti                    | 182         | 1,90         | € 219.058           | 162         | 1,87         | € 163.192           | -€ 55.866        | -25,50%         |
|   | UOSD Oculistica - Lanciano                              | 68          | 1,00         | € 79.175            | 103         | 1,00         | € 123.813           | € 44.639         | 56,38%          |
|   | UOC Neurologia - Lanciano                               | 93          | 6,61         | € 100.484           | 95          | 5,42         | € 97.466            | -€ 3.018         | -3,00%          |
|   | UOC Pediatria - Lanciano                                | 118         | 2,77         | € 57.787            | 122         | 2,35         | € 51.094            | -€ 6.693         | -11,58%         |
|   | UOSD Odontoiatria e Stomatologia - Lanciano             | 25          | 1,00         | € 7.624             | 28          | 1,00         | € 7.356             | -€ 268           | -3,52%          |
| <b>P.O. Lanciano Totale</b>   |   | <b>1360</b> | <b>1,66</b>  | <b>€ 1.609.697</b>  | <b>1360</b> | <b>1,53</b>  | <b>€ 1.530.536</b>  | <b>-€ 79.161</b> | <b>-4,92%</b>   |
| P.O. Ortona   | UOC Clinica Dermatologica - Ortona                      | 191         | 2,37         | € 298.415           | 446         | 2,76         | € 760.343           | € 461.928        | 154,79%         |
|   | UOC Chirurgia Senologica (Breast Unit) - Ortona         | 438         | 1,00         | € 581.913           | 471         | 1,00         | € 651.257           | € 69.344         | 11,92%          |
|   | UOSD Procreazione Medicalmente Assistita - Ortona       | 513         | 1,00         | € 719.503           | 295         | 1,00         | € 419.701           | -€ 299.802       | -41,67%         |
|   | UOC Ginecologia Oncologica - Ortona                     | 246         | 1,00         | € 294.202           | 304         | 1,00         | € 360.837           | € 66.634         | 22,65%          |
|   | UOC Clinica Otorinolaringoiatria - Chieti               | 159         | 1,00         | € 194.230           | 198         | 1,00         | € 265.530           | € 71.300         | 36,71%          |
|   | UOC Clinica Ortopedica e Traumatologica - Chieti/Ortona | 120         | 1,00         | € 211.227           | 145         | 1,00         | € 226.070           | € 14.844         | 7,03%           |
|   | UOC Chirurgia Generale Oncologica - Chieti              | 238         | 1,00         | € 220.178           | 313         | 1,00         | € 217.330           | -€ 2.848         | -1,29%          |
|   | UOC Clinica Geriatrica - Ortona                         | 76          | 1,00         | € 171.097           | 57          | 1,26         | € 129.036           | -€ 42.061        | -24,58%         |
| <b>P.O. Ortona Totale</b>   |   | <b>1981</b> | <b>1,13</b>  | <b>€ 2.690.765</b>  | <b>2229</b> | <b>1,36</b>  | <b>€ 3.030.104</b>  | <b>€ 339.339</b> | <b>12,61%</b>   |
| P.O. Atessa   |   | 5           | 11,60        | € 13.312            | 0           |              | € 0                 | -€ 13.312        | -100,00%        |
| <b>P.O. Atessa Totale</b>   |   | <b>5</b>    | <b>11,60</b> | <b>€ 13.312</b>     | <b>0</b>    |              | <b>€ 0</b>          | <b>-€ 13.312</b> | <b>-100,00%</b> |
| <b>Totale complessivo</b>   |   | <b>8778</b> | <b>2,06</b>  | <b>€ 10.195.770</b> | <b>9357</b> | <b>2,08</b>  | <b>€ 10.728.316</b> |                  |                 |

ASSISTENZA OSPEDALIERA: Ricoveri Diurni per Disciplina -Case di Cura private

ASSISTENZA OSPEDALIERA: Ricoveri Diurni per Disciplina - Case di Cura Private

| Casa di Cura                                  | Disciplina        | 2017       |              |                  | 2018       |              |                  |
|---|-------------------|------------|--------------|------------------|------------|--------------|------------------|
|   |                   | Dimissioni | Accessi Medi | Importo          | Dimissioni | Accessi Medi | Importo          |
| Casa di cura - Dottor. Spatocco               | Cardiologia       | 202        | 1,92         | € 77.298         | 178        | 1,95         | € 71.271         |
|   | Medicina generale | 89         | 2,33         | € 42.329         | 46         | 2,52         | € 23.886         |
|   | Neurologia        | 3          | 1,00         | € 612            | 19         | 1,05         | € 3.786          |
|   | Geriatrics        | 12         | 3,50         | € 7.733          | 2          | 4,00         | € 1.369          |
| <b>Casa di cura - Dottor. Spatocco Totale</b> |                   | <b>306</b> | <b>2,09</b>  | <b>€ 127.971</b> | <b>245</b> | <b>2,00</b>  | <b>€ 100.312</b> |
| <b>Totale complessivo</b>                     |                   | <b>306</b> | <b>2,09</b>  | <b>€ 127.971</b> | <b>245</b> | <b>2,00</b>  | <b>€ 100.312</b> |

RELAZIONE SULLA GESTIONE

2018

299

**Produzione e Mobilità Attiva Infra ed Extra-Regionale – PP.OO. Pubblici**

| Ricovero Erogato                                   | 2017          |                      | 2018          |                      | Scostamento   |               |
|--|---------------|----------------------|---------------|----------------------|---------------|---------------|
|  | Dimissioni    | Valore               | Dimissioni    | Valore               | Δ% Dimissioni | Δ% Valore     |
| Ricoveri Ordinari a Residenti                      | 28.360        | € 103.530.564        | 27.747        | € 100.075.994        | -2,16%        | -3,34%        |
| Ricoveri Diurni a Residenti                        | 5.819         | € 6.923.895          | 6.154         | € 7.149.276          | 5,76%         | 3,26%         |
| Ricoveri Ordinari in Mobilità Attiva Infra-Regione | 5.558         | € 20.631.454         | 5.636         | € 22.123.787         | 1,40%         | 7,23%         |
| Ricoveri Diurni in Mobilità Attiva Infra-Regione   | 2.072         | € 2.296.646          | 2.318         | € 2.610.370          | 11,87%        | 13,66%        |
| Ricoveri Ordinari in Mobilità Attiva Extra-Regione | 3.031         | € 11.634.509         | 3.097         | € 11.063.900         | 2,18%         | -4,90%        |
| Ricoveri Diurni in Mobilità Attiva Extra-Regione   | 887           | € 975.230            | 885           | € 968.671            | -0,23%        | -0,67%        |
| <b>Totale</b>                                      | <b>45.727</b> | <b>€ 145.992.297</b> | <b>45.837</b> | <b>€ 143.991.997</b> | <b>0,24%</b>  | <b>-1,37%</b> |

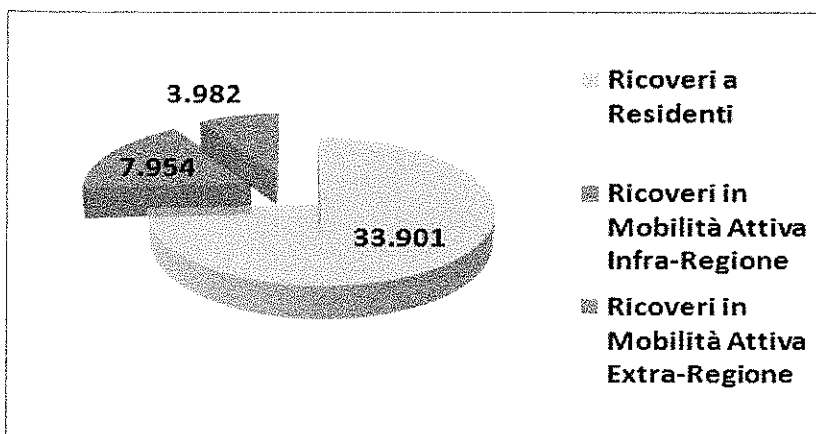
**Produzione e Mobilità Attiva Infra ed Extra-Regionale – Case di Cura Private**

| Ricovero Erogato                                   | 2017         |                     | 2018         |                     | Scostamento   |               |
|--|--------------|---------------------|--------------|---------------------|---------------|---------------|
|  | Dimissioni   | Valore              | Dimissioni   | Valore              | Δ% Dimissioni | Δ% Valore     |
| Ricoveri Ordinari a Residenti                      | 1.838        | € 7.576.471         | 1.781        | € 7.327.631         | -3,10%        | -3,28%        |
| Ricoveri Diurni a Residenti                        | 223          | € 94.485            | 175          | € 72.765            | -21,52%       | -22,99%       |
| Ricoveri Ordinari in Mobilità Attiva Infra-Regione | 505          | € 1.744.990         | 566          | € 2.039.215         | 12,08%        | 16,86%        |
| Ricoveri Diurni in Mobilità Attiva Infra-Regione   | 74           | € 29.240            | 61           | € 22.607            | -17,57%       | -22,68%       |
| Ricoveri Ordinari in Mobilità Attiva Extra-Regione | 363          | € 1.618.216         | 337          | € 1.519.224         | -7,16%        | -6,12%        |
| Ricoveri Diurni in Mobilità Attiva Extra-Regione   | 9            | € 4.246             | 9            | € 4.939             | 0,00%         | 16,33%        |
| <b>Totale</b>                                      | <b>3.012</b> | <b>€ 11.067.649</b> | <b>2.929</b> | <b>€ 10.986.381</b> | <b>-2,76%</b> | <b>-0,73%</b> |

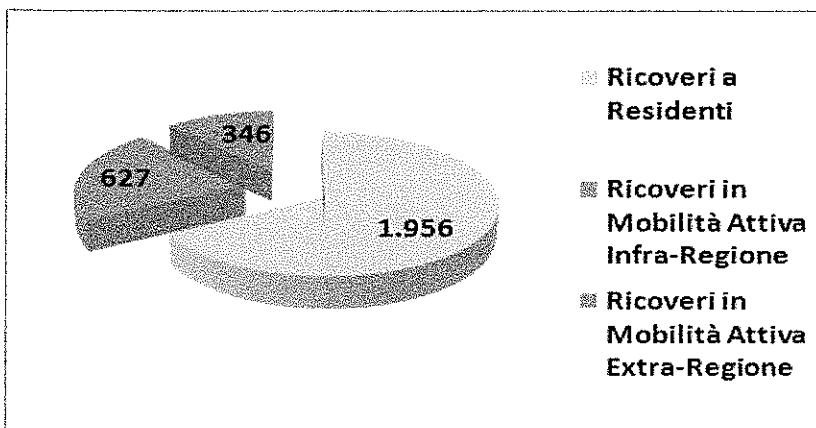
**Totale Produzione e Mobilità Attiva Infra ed Extra-Regionale**

| Ricovero Erogato  | 2017          |                      | 2018          |                      | Scostamento   |               |
|-------------------|---------------|----------------------|---------------|----------------------|---------------|---------------|
|                   | Dimissioni    | Valore               | Dimissioni    | Valore               | Δ% Dimissioni | Δ% Valore     |
| Ricoveri Ordinari | 39.655        | € 146.736.204        | 39.164        | € 144.149.750        | 1,68%         | -100,00%      |
| Ricoveri Diurni   | 9.084         | € 10.323.741         | 9.602         | € 10.828.628         | 8,25%         | 9,39%         |
| <b>Totale</b>     | <b>48.739</b> | <b>€ 157.059.946</b> | <b>48.766</b> | <b>€ 154.978.378</b> | <b>0,06%</b>  | <b>-1,33%</b> |

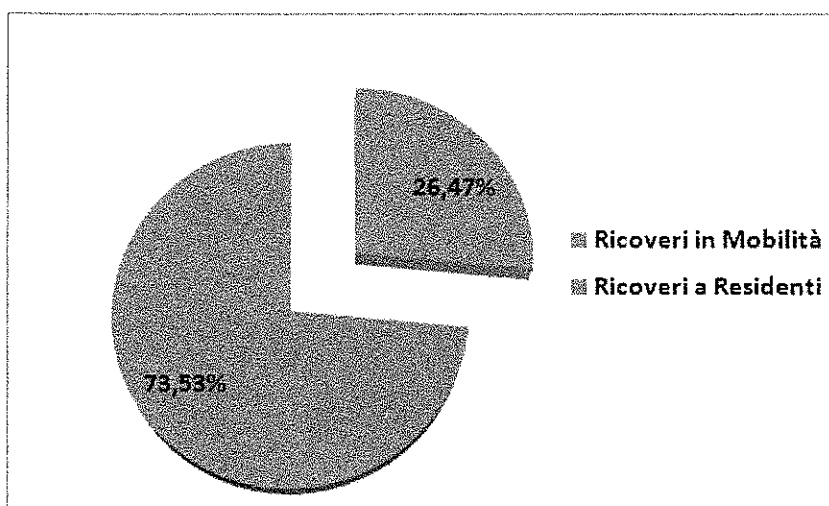
**Analisi Tipologia Ricoveri per Residenza  
PP.OO. Pubblici**



**Analisi Tipologia Ricoveri per Residenza  
Case di Cura Private**

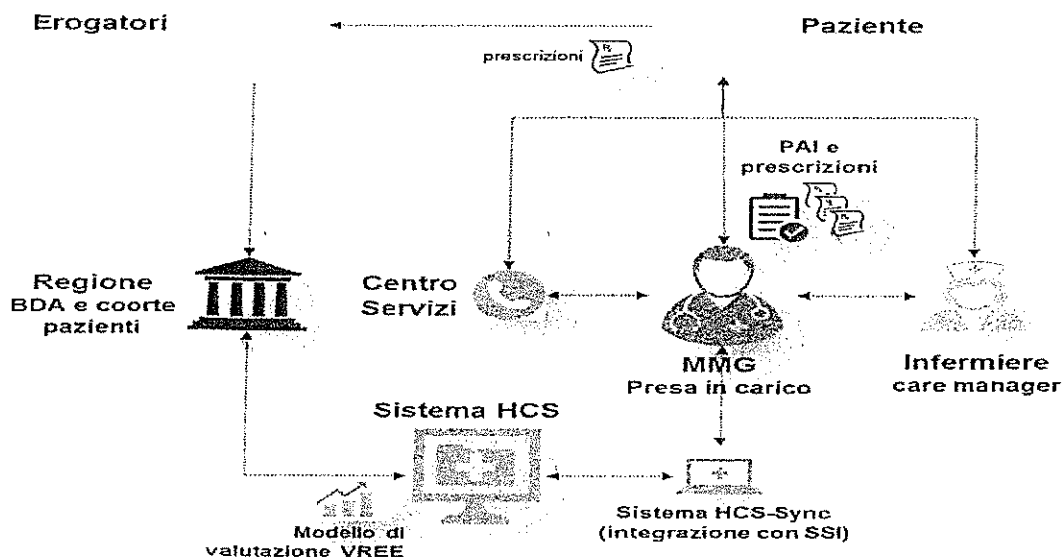


**% di Ricoveri a Residenti e in Mobilità**



### 4.2. | Assistenza Territoriale

Nel corso dell'anno 2018, l'Azienda ha potenziato l'offerta assistenziale territoriale, coerentemente con le linee di indirizzo fornite anche dal Piano Nazionale Cronicità, tramite modelli assistenziali che hanno determinato una maggiore responsabilizzazione della salute sia da parte dei pazienti che degli operatori.



Inoltre, è proseguita la realizzazione delle AFT e delle UCCP, di cui alla DGR n. 771 del 22/11/2016. Nell'ambito del complesso processo di riordino del modello organizzativo aziendale sono stati definiti nuovi modelli gestionali delle aree distrettuali, come sopra descritto, per garantire anche un sistema operativo della integrazione socio sanitaria.




## LA CONTINUITÀ ASSISTENZIALE

ospedale-territorio

L'obiettivo è stato quello di promuovere un modello di integrazione dell'accesso ai servizi sanitari e socio-sanitari allo scopo di orientare i soggetti, promuovere la capacità di scelta informata, realizzare percorsi territoriali e percorsi assistenziali di tipo domiciliare rispetto alla residenzialità.

Il PUA (punto unico d'accesso) ha costituito l'anello operativo per il recepimento unitario della domanda per tutti i servizi sociali e sanitari a gestione integrata e partecipata da parte del cittadino interessato.



Quindi, l'Azienda:

- ha perseguito l'obiettivo dichiarato di un comportamento univoco delle UVM, per l'attribuzione dei *setting* assistenziali, mediante l'approvazione di un apposito regolamento coordinato con le linee di indirizzo per l'integrazione socio-sanitaria di cui alla delibera Reg n. 191/2017 Piano Sociale (2016/2018), favorendo le dimissioni protette (n. 2.300, ossia il 7,13% del totale dei dimessi) e l'applicazione dei protocolli relativi all'assistenza domiciliare integrata;
- ha migliorato l'eleggibilità dei vari *setting* assistenziali, anche per recuperare la mobilità passiva con una commissione di verifica sulle prestazioni rese da strutture regionali/extraregionali a beneficio dei pazienti disabili, degli anziani e degli affetti da patologie psichiatriche, costituiti negli ultimi mesi del 2018 (delibera n. 1306/2018).





Prestazioni di specialistica ambulatoriale : valori di produzione, di mobilità intraregionale ed extraregionale - PP.OO. Pubblici

2018

|  | ASL 201            | ASL 202            | ASL 204            | Autocostruzione     | Extraregionale     | TOTALE              |
|--|--------------------|--------------------|--------------------|---------------------|--------------------|---------------------|
| P.O. Clinicizz 'Ss. Annunziata' Chieti                   | € 958.100          | € 4.976.500        | € 1.027.273        | € 15.740.109        | € 1.512.892        | € 24.214.814        |
| P.O. Vasto Lab   | € 82.545           | € 34.458           | € 8.339            | € 9.497.791         | € 1.034.819        | € 10.657.952        |
| P.O. Lanciano Lab.                                       | € 20.039           | € 131.166          | € 15.807           | € 10.110.971        | € 239.738          | € 10.517.720        |
| P.O. Ortona Lab.   | € 73.040           | € 486.733          | € 113.955          | € 3.990.460         | € 160.707          | € 4.824.895         |
| P.O. Atessa Lab.   | € 1.129            | € 7.566            | € 540              | € 1.716.843         | € 31.792           | € 1.757.869         |
| P.T.A. Guardiagrele                                      | € 1.060            | € 10.252           | € 1.220            | € 814.236           | € 9.522            | € 836.290           |
| P.T.A. Casoli  | € 802              | € 2.923            | € 224              | € 691.741           | € 8.762            | € 704.452           |
| D.S.B. Francavilla Al Mare                               | € 3.488            | € 49.095           | € 1.403            | € 533.734           | € 9.235            | € 596.955           |
| Pta Glissi   | € 1.261            | € 801              | € 285              | € 512.829           | € 18.699           | € 533.875           |
| D.S.B. San Salvo   | € 913              | € 2.809            | € 238              | € 476.325           | € 25.385           | € 505.669           |
| D.S.B. Ortona - Sede Erog. Ortona                        | € 614              | € 4.438            | € 350              | € 410.677           | € 3.029            | € 419.107           |
| D.S.B. Vasto   | € 416              | € 852              | € 121              | € 320.232           | € 11.879           | € 333.500           |
| D.S.B. Chieti - Sede Erog. Chieti Scalo                  | € 176              | € 17.507           | € 661              | € 219.168           | € 2.062            | € 239.574           |
| D.S.B. Chieti - Sede Erog. Chieti Centro                 | € 952              | € 24.413           | € 1.784            | € 203.436           | € 4.278            | € 234.863           |
| D.S.B. Chieti - Sede Erog. Guardiagrele                  | € 127              | € 1.612            | € 88               | € 127.338           | € 745              | € 129.910           |
| D.S.B. Villa S. Maria                                    | € 502              | € 494              | € 145              | € 123.478           | € 4.570            | € 129.190           |
| D.S.B. Casalbordino                                      | € 66               | € 62               | € 43               | € 103.026           | € 850              | € 104.047           |
| D.S.B. Lanciano  | € 155              | € 594              | € 41               | € 100.372           | € 1.648            | € 102.810           |
| D.S.B. Casoli  | € 34               | € 553              | € 41               | € 94.058            | € 990              | € 95.634            |
| D.S.B. Lama Dei Peligni                                  | € 220              | € 302              | € 302              | € 93.806            | € 606              | € 94.935            |
| Pneumotisiologia Territoriale Chieti                     | € 302              | € 6.819            | € 497              | € 75.326            | € 2.422            | € 85.367            |
| D.S.B. Ortona - Sede Erog. Orsogna                       | € 41               | € 862              | € 41               | € 83.733            | € 470              | € 85.148            |
| D.S.B. Francavilla Al M. - Sede Er. San Giovanni Teatino | € 326              | € 19.452           | € 728              | € 61.868            | € 2.074            | € 84.449            |
| D.S.B. Fossacesia  | € 104              | € 294              | € 825              | € 79.716            | € 1.315            | € 82.150            |
| D.S.B. Torricella Peligna                                | € 242              | € 156              | € 365              | € 70.795            | € 1.407            | € 72.461            |
| D.S.B. Chieti-Sede Er. Ex Inam                           | € 157              | € 4.153            | € 210              | € 63.039            | € 592              | € 68.390            |
| D.S.B. Francavilla Al M. - Sede Er. Buccichianico        | € 165              | € 452              | € 210              | € 62.983            | € 117              | € 63.819            |
| C.S.M. Chieti  | € 77               | € 925              | € 114              | € 54.624            | € 1.936            | € 56.738            |
| D.S.B. Ortona - Sede Erog. Tollo                         | € 46               | € 123              | € 62               | € 55.282            | € 253              | € 56.631            |
| D.S.B. Castiglione M.M.                                  | € 21               | € 21               | € 41               | € 53.218            | € 1.713            | € 55.115            |
| D.S.B. Gissi   | € 21               | € 544              | € 21               | € 36.013            | € 664              | € 36.775            |
| D.S.B. Francavilla Al M. - Sede Er. Miglianico           | € 34               | € 34               | € 21               | € 27.773            | € 229              | € 28.587            |
| D.S.B. Atessa  | € 21               | € 21               | € 33               | € 25.041            | € 108              | € 25.217            |
| Hospice Albachiarra                                      | € 41               | € 41               | € 62               | € 2.874             | € 62               | € 2.957             |
| Hospice - Torrevecchia T. Sert Chieti                    | € 83               | € 83               | € 41               | € 1.637             | € 21               | € 1.699             |
| <b>TOTALE</b>  | <b>€ 1.147.020</b> | <b>€ 5.787.109</b> | <b>€ 1.176.593</b> | <b>€ 46.634.533</b> | <b>€ 3.095.520</b> | <b>€ 57.839.775</b> |

33  
00  
00

RELAZIONE SULLA GESTIONE

2018

Prestazioni di specialistica ambulatoriale: valori di produzione, di mobilità intraregionale ed extraregionale – Case di Cura Private

|   | 2017            |                    |                 |                    |                  |                    | 2018             |                    |                 |                    |                  |                    |                 |
|---|-----------------|--------------------|-----------------|--------------------|------------------|--------------------|------------------|--------------------|-----------------|--------------------|------------------|--------------------|-----------------|
|   | ASI 201         | ASI 202            | ASI 203         | ASI 204            | Autocostituito   | Extra-Regionale    | Totale           | ASI 201            | ASI 202         | ASI 203            | ASI 204          | Autocostituito     | Extra-Regionale |
| Fond. P.A. Milano (Fisioterapia)                        | € 291           | € 0                | € 0             | € 140.231          | € 4.828          | € 145.350          | € 9.066          | € 24.891           | € 5.075         | € 182.171          | € 2.874          | € 185.280          |                 |
| Ist. Diagnostico Italiano Madonna Del Ponte             | € 8.484         | € 34.687           | € 6.682         | € 1.235.420        | € 24.809         | € 1.310.282        | € 38             | € 312              | € 0             | € 1.129.942        | € 19.670         | € 1.188.644        |                 |
| Lab. Analisi U.Fano                                     | € 139           | € 324              | € 0             | € 79.443           | € 690            | € 80.596           | € 68             | € 832              | € 50            | € 73.513           | € 695            | € 74.558           |                 |
| Lab. Histonium  | € 0             | € 145              | € 112           | € 160.737          | € 8.222          | € 169.217          | € 9.407          | € 171              | € 27            | € 164.351          | € 7.982          | € 172.733          |                 |
| Lab. Prediab  | € 358           | € 252              | € 159           | € 243.002          | € 16.087         | € 259.858          | € 0              | € 4                | € 0             | € 223.748          | € 1.843          | € 235.195          |                 |
| Lab. Analisi R.I.A.                                     | € 0             | € 27               | € 0             | € 59.541           | € 4.631          | € 64.199           | € 3.890          | € 140              | € 0             | € 61.910           | € 708            | € 62.622           |                 |
| Lab. Analisi Gram                                       | € 21            | € 56               | € 96            | € 157.300          | € 9.679          | € 167.052          | € 260            | € 140              | € 31            | € 80.464           | € 695            | € 85.129           |                 |
| Poliambulatorio S. Giuseppe                             | € 554           | € 140              | € 36            | € 402.545          | € 25.802         | € 429.077          | € 3.127          | € 41               | € 46            | € 353.659          | € 16.062         | € 370.153          |                 |
| Centro Oculistico Santa Lucia                           | € 41            | € 83               | € 0             | € 78.294           | € 9.766          | € 82.183           | € 0              | € 0                | € 0             | € 10.673           | € 65.310         | € 79.198           |                 |
| Dott. Ugo D'Ascenzo                                     | € 0             | € 0                | € 0             | € 17.299           | € 0              | € 17.299           | € 0              | € 0                | € 0             | € 8.482            | € 0              | € 8.482            |                 |
| Lab. Analisi Di Rocco E. Tarquinio                      | € 0             | € 0                | € 21            | € 15.466           | € 135            | € 15.622           | € 0              | € 0                | € 0             | € 14.489           | € 17             | € 14.506           |                 |
| Villa Pini D'Abruzzo                                    | € 21.850        | € 1.097.916        | € 38.744        | € 2.559.624        | € 38.764         | € 3.768.938        | € 29.283         | € 893.278          | € 29.629        | € 2.295.635        | € 25.468         | € 3.273.293        |                 |
| Casa Di Cura Privata 'Dr. G. Spatocco' - Synergo S.R.L. | € 12.906        | € 352.159          | € 12.124        | € 1.882.827        | € 31.220         | € 2.291.235        | € 18.775         | € 323.106          | € 11.714        | € 1.513.449        | € 9.949          | € 1.876.992        |                 |
| Lab. Belluzzi   | € 0             | € 280              | € 0             | € 19.745           | € 274            | € 20.298           | € 0              | € 0                | € 0             | € 0                | € 21.815         | € 21.815           |                 |
| Lab. Analisi Bios                                       | € 63            | € 818              | € 0             | € 83.761           | € 281            | € 84.923           | € 86             | € 798              | € 22            | € 87.913           | € 140            | € 88.959           |                 |
| Centro Medico Chieti                                    | € 0             | € 79               | € 0             | € 6.256            | € 0              | € 6.335            | € 0              | € 135              | € 44            | € 8.077            | € 0              | € 8.256            |                 |
| Centro Diagnostico Dace                                 | € 0             | € 5.154            | € 0             | € 113.679          | € 64             | € 118.897          | € 0              | € 2.080            | € 0             | € 115.093          | € 69             | € 117.198          |                 |
| Lab. Analisi Galeno                                     | € 6             | € 719              | € 0             | € 92.335           | € 1.034          | € 94.093           | € 31             | € 149              | € 0             | € 99.851           | € 1.846          | € 101.878          |                 |
| Lab. Salus  | € 0             | € 22               | € 0             | € 16.702           | € 331            | € 17.054           | € 0              | € 150              | € 10            | € 17.872           | € 107            | € 18.140           |                 |
| Lab. Analisi Acetoso                                    | € 0             | € 1.461            | € 0             | € 78.179           | € 412            | € 80.052           | € 103            | € 1.792            | € 45            | € 68.946           | € 120            | € 71.005           |                 |
| Dott. Antonio Di Prinzio                                | € 0             | € 0                | € 0             | € 54.647           | € 0              | € 54.647           | € 0              | € 0                | € 0             | € 51.497           | € 0              | € 51.497           |                 |
| Lab. Analisi Petraghani                                 | € 40            | € 2.006            | € 0             | € 64.768           | € 251            | € 67.065           | € 98             | € 1.791            | € 0             | € 62.697           | € 48             | € 64.634           |                 |
| Consorzio Gradan  | € 54            | € 370              | € 42            | € 219.482          | € 1.265          | € 221.213          | € 0              | € 180              | € 136           | € 207.757          | € 1.112          | € 209.135          |                 |
| Ati Bionalisi S.R.L.                                    | € 253           | € 1.578            | € 100           | € 184.730          | € 26.100         | € 211.761          | € 30.977         | € 6.648            | € 128           | € 331.531          | € 12.284         | € 381.567          |                 |
| Lab. Bionalisi  |                 |                    |                 | € 53.689           | € 12.875         | € 66.364           | € 0              | € 0                | € 0             | € 0                | € 0              | € 0                |                 |
| Villa Romina  |                 |                    |                 | € 17.810           | € 678            | € 18.488           | € 0              | € 0                | € 0             | € 0                | € 0              | € 0                |                 |
| <b>TOTALE</b>   | <b>€ 45.058</b> | <b>€ 1.498.277</b> | <b>€ 58.316</b> | <b>€ 8.047.511</b> | <b>€ 210.899</b> | <b>€ 9.860.061</b> | <b>€ 105.170</b> | <b>€ 1.255.235</b> | <b>€ 46.956</b> | <b>€ 7.113.720</b> | <b>€ 188.782</b> | <b>€ 8.710.843</b> |                 |

304

### 4.3. Assistenza Farmaceutica

Per Assicurare l'appropriatezza nell'utilizzazione dei Farmaci e dei Dispositivi Medici ed in conformità a quanto approvato con il Piano Strategico Aziendale 2018-2020 - Delibera del Direttore Generale 1292 del 30.11.2017-, la Asl Lanciano Vasto Chieti ha provveduto a dare seguito alle azioni programmate per ciascuna area di intervento.

Per garantire corretti approcci terapeutici, la ASL Lanciano-Vasto-Chieti ha costituito la Commissione Terapeutica Aziendale CTA e il "Gruppo di Lavoro Appropriatezza e contenimento della spesa dei farmaci altospendenti", che nel corso dell'anno 2018 hanno provveduto a monitorare periodicamente appropriatezza e spesa tramite l'analisi dei report prodotti dai Farmacisti Ospedalieri Referenti per le categorie di farmaci ad elevato impatto di spesa. Le categorie di farmaci (suddivise in base alla Classificazione Anatomico Terapeutica al IV livello) che sono risultate a maggiore impatto di spesa nel 2017 rispetto al 2016 e quindi sottoposte a monitoraggio nel corso del 2018 risultano essere:

| Farmaco/categoria terapeutica   |
|---|
| Nuovi farmaci antivirali ad azione diretta (DAA) per il trattamento dell'Epatite C" |
| Farmaci oncologici infusionali/alestiti in UFA e Oncologici orali                   |
| Farmaci per malattie rare ad elevato impatto di spesa                               |
| Farmaci per il trattamento della Sclerosi Multipla                                  |
| Anticoagulanti NAO  |
| Farmaci DPP-4 (incretine)   |
| Farmaci somministrati per iniezione intravitreale                                   |
| Farmaci Biosimilari   |
| Gonadotropine   |
| (L01XE) Inibitori della proteina chinasi  |
| (L04AX) Altri immunosoppressivi   |
| (N05AX) Altri antipsicotici   |
| (L04AC) Inibitori dell'interleuchina  |
| (J05AR) Antivirali per il trattamento dell'infezione da HIV, associazioni           |
| (L04AB) Inibitori del fattore di necrosi tumorale alfa (TNF-alfa)                   |

Le attività svolte dai farmacisti ospedalieri sono meglio esplicitate nei paragrafi successivi.

Nell'anno 2018, rispetto al 2017, si è verificato un aumento della spesa per farmaci di uso ospedaliero (principalmente per farmaci oncologici infusionali e farmaci per uso intravitreale). Confrontando i dati di Distribuzione diretta ospedaliera il 2018 appare in diminuzione rispetto al 2017, anche per effetto dell'avvio della Distribuzione in nome e per conto a partire dal 1° agosto 2018. Tuttavia, nell'ambito della Distribuzione Diretta, si è registrato un incremento di spesa per farmaci di Fascia H delle categorie citate in tabella, per i quali è stato implementato sistematico monitoraggio.

- 1. Razionalizzazione dell'uso del farmaco in ospedale, con particolare riferimento alla corretta gestione delle procedure previste nei registri di monitoraggio AIFA (Verifica eleggibilità pazienti, follow up, chiusura schede ai fini del recupero del pay back).**

Con specifiche determinazioni pubblicate in Gazzetta Ufficiale, l'Agenzia Italiana del Farmaco (AIFA) ha previsto che l'utilizzo di taluni farmaci richieda la compilazione di apposite schede di raccolta dati istituendo a tal fine i Registri di Monitoraggio AIFA. I Registri di Monitoraggio sono strumenti introdotti con l'obiettivo di promuovere l'appropriatezza prescrittiva di farmaci innovativi ad alto costo e raccogliere dati post-marketing per definirne l'efficacia nella reale pratica clinica.

In aggiunta, tramite la piattaforma del Registro Aifa è possibile gestire il meccanismo dei rimborsi, dato dall'applicazione degli accordi negoziali di natura economica stipulati tra AIFA ed Azienda farmaceutica.

L'attività dei clinici e dei farmacisti, relativamente al monitoraggio AIFA, ha permesso alla ASL LANCIANO VASTO CHIETI di recuperare per l'anno 2018 (rimborsi da Registri AIFA):

RELAZIONE SULLA GESTIONE

2018

306

- a) Per i farmaci per epatite C € 226.833;
- b) Per i farmaci oncologici orali € € 370.714;
- c) Per i farmaci oncologici infusionali € 301.084.

Si precisa che i rimborsi indicati si riferiscono esclusivamente alle note di credito relative ai meccanismi di rimborso gestiti tramite il registro AIFA e non includono quindi le note di credito emesse dai fornitori sulla base di meccanismi di rimborso extra registro.

Cronoprogramma:

| N | Azioni programmate  | Azioni svolte  |
|---|---|--|
| 1 | Individuazione all'interno della UOC Farmacia Ospedaliera del Referente/Referenti Farmacista dei Registri di Monitoraggio AIFA  | Nota del Direttore UOC Farmacia Ospedaliera Aziendale Prot. 139/FA del 09/04/2018.   |
| 2 | Verifica della chiusura dei trattamenti sul Registro Aifa anno precedente:<br>il farmacista provvede a verificare lo stato dei trattamenti (aperto/chiuso) e a trasmettere report al clinico di riferimento per conferma/modifica dello stato del trattamento;<br>Resoconto rimborsi ottenuti anno precedente, previa verifica con i competenti uffici aziendali; | Riepilogo rimborsi AIFA anno 2017 per farmaci oncologici orali, oncologici infusionali e farmaci per Epatite C trasmessi via mail alla Direzione Sanitaria Aziendale   |
| 3 | Resoconti trimestrali dei rimborsi ottenuti, suddivisi per farmaco, previa verifica con i competenti uffici aziendali   | I Report relativi al monitoraggio AIFA dei farmaci oncologici orali, oncologici infusionali ed Epatite C relativi ai periodi: I trimestre, I semestre e 9 mesi anno 2018 sono stati trasmessi via mail alla Direzione Sanitaria Aziendale dai farmacisti Referenti |
| 4 | Relazione annuale dei Referenti Farmacisti dei Registri di Monitoraggio AIFA con verifica dello stato del trattamento (aperto/chiuso) e resoconto annuale dei rimborsi ottenuti, suddivisi per farmaco, previa verifica con i competenti uffici aziendali   | I Report relativi al monitoraggio AIFA dei farmaci oncologici orali, oncologici infusionali ed Epatite C relativi all'intero anno 2018 sono stati trasmessi via mail alla Direzione Sanitaria Aziendale dai farmacisti Referenti                                   |

**2. Monitoraggio dell'attività prescrittiva e incentivazione della prescrizione e dell'utilizzo dei farmaci biosimilari**

Il Farmacista Referente della UOC Farmacia Ospedaliera ha fornito per l'anno 2018 il resoconto del monitoraggio della spesa e dell'uso dei farmaci appartenenti alla categoria "biosimilari" di eritropoietine, FSCG e somatropina erogati in DD e DPC.

La spesa totale per i farmaci considerati (biosimilari e originatori di eritropoietine, FSCG e somatropina) nell'anno 2018 risulta inferiore del 9.7% rispetto all'anno 2017. Tale diminuzione appare dovuta a:

- d) Un incremento della spesa per i farmaci biosimilari del 40.1%;
- e) Una diminuzione della spesa per farmaci originatori (-21.9%).

Tutte e tre le categorie terapeutiche considerate (eritropoietine, FSCG e somatropina) hanno una spesa in diminuzione in particolare quella dovuta alle eritropoietine.

Tuttavia, vista la commercializzazione di nuovi farmaci biosimilari appartenenti a differenti categorie terapeutiche, è stato già pianificato per l'anno 2019 il monitoraggio dei consumi e della spesa alla luce della vigente normativa (vedi il position paper AIFA sui farmaci biosimilari).

**3. Monitoraggio di attività prescrittiva di farmaci ad alto costo**

RELAZIONE SULLA GESTIONE

2018

007

Per quanto concerne il monitoraggio dell'attività prescrittiva di farmaci ad alto costo, è stato avviato già nell'anno 2016 un costante controllo che ha consentito negli anni successivi di fare analisi di scostamento tra le due annualità.

| N | Azioni programmate  | Azioni svolte  |
|---|---|--|
| 1 | Individuazione e/o conferma dei referenti aziendali del Monitoraggio dei farmaci ad alto impatto di spesa | Nota Prot. 139/FA del 09/04/2018   |
| 2 | Produzione di report trimestrali con andamento di spesa e consumi e attività di monitoraggio svolta       | La reportistica è stata inviata trimestralmente alla Direzione Sanitaria Aziendale |

Si riportano brevemente le considerazioni derivanti dall'attività svolta, per le categorie a maggiore impatto di spesa.

1. **INIBITORI PROTEIN KINASI** (Prot FI 24 del 31.01.2019): per questa categoria si è registrato un aumento del 37% circa della spesa nel 2018 vs 2017. Dalla lettura dei report si desume l'incremento di utilizzo di due farmaci in particolare (Crizotinib e Osimertinib), indicati per il carcinoma polmonare non a piccole cellule (NSCLC) per pazienti con caratteristiche diverse. Le due molecole Osimertinib e Palbociclib nel 2017 erano in classe Cnn, pertanto la spesa tra il 2017 ed il 2018 non è paragonabile. Anche altre molecole appartenenti a questa categoria hanno fatto registrare un incremento dei consumi. Laddove previsto, viene verificata la compilazione del Registro AIFA. Nel 2019 ci si attende una riduzione della spesa per la molecola Imatinib, per la quale la prescrizione del farmaco brand è riservata solo ad una indicazione (GIST), mentre per le altre indicazioni è possibile prescrivere l'equivalente. Per l'anno 2019 questa categoria richiederà monitoraggio condiviso clinico-farmacista

2. **Inibitori del fattore di necrosi tumorale alfa (TNF-alfa)**: per questa categoria sono disponibili in commercio farmaci biosimilari. La categoria ha fatto registrare in totale un incremento di spesa, sia per farmaci biosimilari che originator. L'impiego del biosimilare appare ancora limitato rispetto al totale della categoria, pertanto nel 2019 sarà necessario proseguire l'attività di monitoraggio condiviso con i clinici. Inoltre nel corso del 2019 sarà disponibile un nuovo biosimilare per il farmaco Adalimumab.

3. **Immunosoppressivi**: anche per questa categoria, nel 2018 si è registrata una spesa maggiore rispetto al 2017 (+13.6%). In particolare per la cura di patologie ematologiche, dai report prodotti dal referente si evince che la prescrizione proviene principalmente da Centri prescrittori extra ASL. A questa categoria appartengono anche farmaci inseriti nella lista dei farmaci innovativi che accedono al Fondo farmaci innovativi.

4. **Antivirali per il trattamento dell'infezione da HIV** (Prot n.36 Farmva/19 del 05/02/2019): Nel 2018, la spesa totale ha subito un aumento di circa il 16 % vs il 2017. L'aumento della spesa verificatosi nel 2018 sembra attribuibile, in prima analisi, all'aumento del numero dei pazienti (+43) a cui è stata erogata la terapia antiretrovirale rispetto al 2017. I nuovi farmaci hanno un prezzo per confezione praticamente sovrapponibile a quelli di vecchia data, pur offrendo il vantaggio di una maggiore compliance del paziente (una sola compressa al giorno rispetto alle tante previste dai vecchi regimi terapeutici) e minori effetti collaterali dichiarati. Il 39,5% dei pazienti trattati non è residente nella nostra ASL o risiede in altre regioni: la maggior parte dei pazienti non residenti è seguito dal Centro di Malattie Infettive di Chieti.

5. **Inibitori dell'interleuchina** (Prot n. 37 FarmVa del 05/02/2019): Nel 2018, la spesa totale ha subito un aumento di circa il 29% rispetto al 2017. Il numero dei pazienti trattati è passato da 127 nel 2017, a 187 nel 2018. Dei 187 pazienti in trattamento 170 sono residenti nella ASL02 e 17 residenti extra ASL. Inoltre, dall'analisi delle prescrizioni si evince che 124 pazienti sono seguiti da specialisti Aziendali, mentre per i restanti 63 la prescrizione deriva da medici extra ASL.

6. **Farmaci di uso intravitreale**: anche per questa categoria l'incremento di spesa è rilevante tra il 2017 ed il 2018, sempre per effetto dell'aumento del numero di pazienti da 798 del 2017 a 963 del 2018. Buona parte della spesa è sostenuta per pazienti residenti fuori ASL, a tale scopo viene alimentato il File F. Laddove previsto, viene richiesta la compilazione del registro AIFA, la verifica dello stato dei trattamenti e l'eventuale chiusura anche ai fini dell'applicazione del meccanismo di capping.

2018

7. **Farmaci per il trattamento della Sclerosi multipla:** i farmaci monitorati sono sia di uso ambulatoriale che dispensati in distribuzione diretta ospedaliera. La spesa per farmaci di uso ambulatoriale ha avuto una flessione (-34.5% 2018 vs 2017), tuttavia la recente commercializzazione del farmaco Ocrelizumab richiederà attento monitoraggio per verificare eventuali inversioni di tendenza. Per i farmaci dispensati in distribuzione diretta ospedaliera si è verificato un incremento della spesa (+8.5%) attribuibile all'aumento del numero di pazienti trattati.



RELAZIONE SULLA GESTIONE

2018

309

**DISPOSITIVI MEDICI**

Anche per i dispositivi medici è stato individuato un farmacista ospedaliero quale referente aziendale; tra i compiti da adempiere rientra la produzione di report periodici di consumo e spesa dei presidi. L'analisi della spesa dei DM viene effettuata in base al codice CND (Classificazione Nazionale Dispositivi Medici) in quanto l'attività di revisione dell'anagrafica dei DM non è ancora completa; pertanto non è ancora perfetta la corrispondenza tra CND e classe merceologica.

**Dispositivi Medici confronto consumo aziendale anno 2018 vs anno 2017**

L'anno 2018 ha registrato un aumento di spesa nel confronto con l'anno 2017. L'attività di pulizia anagrafica delle classi merceologiche è a buon punto ma non completa, per cui per le analisi che seguono, ci si servirà della catalogazione ministeriale per CND, sia perché ha maggiore dettaglio merceologico, e sia perché la corrispondenza tra CND e classi merceologiche non è ancora completa. Per l'anno 2018 la spesa sostenuta per prodotti senza CND è pari allo 0.29% del totale.

| CATEGORIA/PERIODO  | anno 2018<br>SPESA | anno 2017<br>SPESA | Δ 2018/2017     | Δ %     |
|--|--------------------|--------------------|-----------------|---------|
| s/cnd  | € 169.219          | € 798.191,45       | -€ 628.972,93   | -78,80% |
| A DISPOSITIVI DA PRELIEVO, SOMMINISTRAZIONE E RACCOLTA         | € 4.257.500        | € 3.858.663        | € 398.837,25    | 10,34%  |
| B DISPOSITIVI EMATOLOGICI ED EMOTRASFUSIONE                    | € 906.545          | € 891.213          | € 15.332,54     | 1,72%   |
| C DISPOSITIVI PER APPARATO CARDIOVASCOLARE                     | € 4.420.988        | € 3.809.672        | € 611.315,87    | 16,05%  |
| D DISINFETTANTI, ANTISETTICI E PROTEOLITICI                    | € 347.992          | € 189.177          | € 158.815,29    | 83,95%  |
| F DISPOSITIVI PER DIALISI                                      | € 1.799.533        | € 2.015.983        | -€ 216.449,29   | -10,74% |
| G DISPOSITIVI PER APPARATO GASTROINTESTINALE                   | € 588.611          | € 595.848          | -€ 7.237,65     | -1,21%  |
| H DISPOSITIVI PER SUTURA                                       | € 3.490.005        | € 3.115.926        | € 374.078,72    | 12,01%  |
| J DISPOSITIVI IMPIANTABILI ATTIVI                              | € 3.187.536        | € 4.653.252        | -€ 1.465.716,27 | -31,50% |
| K DISPOSITIVI PER CHIRURGIA MINIINVASIVA ED ELETTROCHIRURGIA   | € 2.937.907        | € 2.936.550        | € 1.356,80      | 0,05%   |
| L STRUMENTARIO CHIRURGICO PLURIUSO O RIUTILIZZABILE            | € 984.288          | € 1.151.966        | -€ 167.678,05   | -14,56% |
| M MEDICAZIONI GENERALI E SPECIALISTICHE                        | € 2.293.195        | € 1.987.880        | € 305.315,10    | 15,36%  |
| N DISPOSITIVI PER SISTEMA NERVOSO E MIDOLLARE                  | € 42.041           | € 39.749           | € 2.291,60      | 5,77%   |
| P PROTESI IMPIANTABILI ED OSTEOSINTESI                         | € 7.583.095        | € 7.467.386        | € 115.709,21    | 1,55%   |
| Q DISPOSITIVI PER ODONTOIATRIA, OFTALMOLOGIA ED ORL            | € 1.948.502        | € 1.564.187        | € 384.314,43    | 24,57%  |
| R DISPOSITIVI PER APPARATO RESPIRATORIO ED ANESTESIA           | € 984.585          | € 945.017          | € 39.567,66     | 4,19%   |
| S DISPOSITIVI PER STERILIZZAZIONE                              | € 181.678          | € 117.073          | € 64.604,94     | 55,18%  |
| T DISPOSITIVI PER PROTEZIONE ED AUSILI PER INCONTINENZA        | € 3.145.179        | € 2.260.389        | € 884.789,83    | 39,14%  |
| U DISPOSITIVI PER APPARATO UROGENITALE                         | € 727.550          | € 685.836          | € 41.714,34     | 6,08%   |
| V DISPOSITIVI VARI   | € 639.188          | € 611.617          | € 27.570,76     | 4,51%   |
| W DISPOSITIVI MEDICO DIAGNOSTICI IN VITRO                      | € 15.706.852       | € 14.312.406       | € 1.394.446,45  | 9,74%   |
| Y SUPPORTI O AUSILI PER DISABILI                               | € 20.481           | € 24.669           | -€ 4.187,60     | -16,98% |
| Z APPARECCHIATURE SANITARIE E RELATIVI COMPONENTI ACCESS E MAT | € 1.946.842        | € 1.629.702        | € 317.139,60    | 19,46%  |
| TOTALI   | € 58.309.312       | € 55.662.353       | € 2.646.958,59  | 4,76%   |

Globalmente dal confronto dei trimestri presi in esame, i DM sono aumentati di ben € 2.646.958,59 pari a 4,76%; il costo medio unitario è calato da € 1,60 a € 1,47 con una differenza di -€ 0,12 (-7,61%) mentre sono in aumento le unità consumate incrementate di ben +2.151.406 unità pari ad un +27,43%.

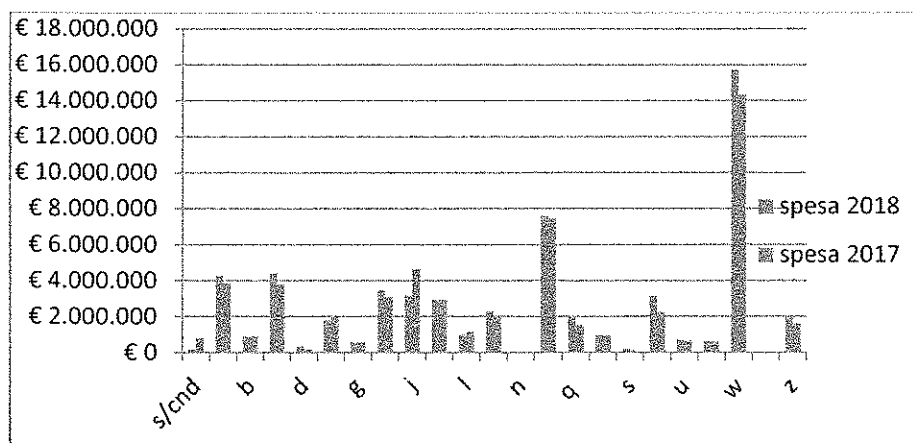
RELAZIONE SULLA GESTIONE

2018

310

Per tutti i dati qui presenti ci si è serviti dell'estrazione "Consumato per centro di costo" del sistema informatico aziendale AREAS. Pertanto gli incrementi di spesa sono da attribuirsi soprattutto ad aumenti delle quantità utilizzate che dovrebbero essere correlati ad incrementi delle specifiche attività.

| CATEGORIA//PERIODO   | anno 2018 -<br>unità | anno 2017 -<br>unità | Δ unità 18/17 | Δ %     |
|--|----------------------|----------------------|---------------|---------|
| s/cnd  | 2.082                | 397.340              | -395.258      | -99,48% |
| A DISPOSITIVI DA PRELIEVO, SOMMINISTRAZIONE E RACCOLTA         | 9.854.345            | 8.582.192            | 1.272.153     | 14,82%  |
| B DISPOSITIVI EMATOLOGICI ED EMOTRASFUSIONE                    | 28.871               | 30.992               | -2.121        | -6,84%  |
| C DISPOSITIVI PER APPARATO CARDIOVASCOLARE                     | 1.489.229            | 1.396.140            | 93.089        | 6,67%   |
| D DISINFETTANTI, ANTISETTICI E PROTEOLITICI                    | 122.066              | 11.922               | 110.144       | 923,88% |
| F DISPOSITIVI PER DIALISI                                      | 234.166              | 254.550              | -20.384       | -8,01%  |
| G DISPOSITIVI PER APPARATO GASTROINTESTINALE                   | 43.042               | 41.576               | 1.466         | 3,53%   |
| H DISPOSITIVI PER SUTURA                                       | 86.191               | 100.637              | -14.446       | -14,35% |
| J. DISPOSITIVI IMPIANTABILI ATTIVI                             | 1.786                | 1.728                | 58            | 3,36%   |
| K DISPOSITIVI PER CHIRURGIA MINIINVASIVA ED ELETTRICITÀ        | 20.572               | 23.693               | -3.121        | -13,17% |
| L STRUMENTARIO CHIRURGICO PLURIUSO O RIUTILIZZABILE            | 2.641                | 2.596                | 45            | 1,73%   |
| M MEDICAZIONI GENERALI E SPECIALISTICHE                        | 2.567.589            | 2.183.284            | 384.305       | 17,60%  |
| N DISPOSITIVI PER SISTEMA NERVOSO E MIDOLLARE                  | 18.548               | 7.316                | 11.232        | 153,53% |
| P PROTESI IMPIANTABILI ED OSTEOSINTESI                         | 18.601               | 21.972               | -3.371        | -15,34% |
| Q DISPOSITIVI PER ODONTOIATRIA, OFTALMOLOGIA ED ORL            | 31.789               | 14.547               | 17.242        | 118,53% |
| R DISPOSITIVI PER APPARATO RESPIRATORIO ED ANESTESIA           | 248.152              | 237.527              | 10.625        | 4,47%   |
| S DISPOSITIVI PER STERILIZZAZIONE                              | 258.720              | 232.135              | 26.585        | 11,45%  |
| T DISPOSITIVI PER PROTEZIONE ED AUSILI PER INCONTINENZA        | 11.352.121           | 11.377.923           | -25.802       | -0,23%  |
| U DISPOSITIVI PER APPARATO UROGENITALE                         | 161.292              | 151.787              | 9.505         | 6,26%   |
| V DISPOSITIVI VARI   | 3.981.312            | 3.715.771            | 265.541       | 7,15%   |
| W DISPOSITIVI MEDICO DIAGNOSTICI IN VITRO                      | 8.910.787            | 5.986.996            | 2.923.791     | 48,84%  |
| Y SUPPORTI O AUSILI PER DISABILI                               | 91.190               | 91.008               | 182           | 0,20%   |
| Z APPARECCHIATURE SANITARIE E RELATIVI COMPONENTI ACCESS E MAT | 22.925               | 16.499               | 6.426         | 38,95%  |
| TOTALI   | 39.548.017           | 34.880.130           | 4.667.887     | 13,38%  |



*GO*



#### 4.4. Ispettivo e Controllo Qualità

Di seguito si riportano le attività svolte nel corso del 2018 in ambito di sicurezza e qualità delle cure:

##### AREA D'INTERVENTO: Qualità organizzativa

##### OBIETTIVO: Miglioramento dell'organizzazione aziendale

Sono stati revisionati i Percorsi clinico organizzativi aziendali alla luce dell'aggiornamento delle Linee Guida con particolare riferimento ai percorsi oncologici e a quelli per il trattamento delle patologie tempo dipendenti anche nell'ottica di una maggiore cultura dell'umanizzazione. In particolare sono stati revisionati il Percorso clinico organizzativo per la diagnosi e il trattamento del melanoma cutaneo, il percorso clinico organizzativo per il trattamento del carcinoma mammario, il percorso per la gestione della frattura di femore nel paziente anziano. E' stato implementato un nuovo percorso per la presa in carico dei pazienti con Malattie infiammatorie Croniche dell'Intestino.

E' stata monitorata la corretta applicazione dei percorsi aziendali oncologici e delle patologie tempo dipendenti attraverso la misurazione degli indicatori di processo/esito e attraverso la discussione delle criticità in sede di audit e successiva implementazione di piani di miglioramento.

Sono state analizzate le cartelle cliniche con il fine di effettuare attività di audit clinico, prevenzione del rischio clinico e miglioramento della qualità con verifica dell'aderenza alle procedure e ai percorsi clinico organizzativi aziendali.

E' stato fornito supporto alla Direzione Generale nei processi organizzativi, in particolare per la Gestione dei PAC, della rete di teleconsulto aziendale, nell'implementazione del sistema informativo per la gestione ospedaliera di: visualizzazione real time liste di attesa ricoveri, CCE, SDO, percorso chirurgico, cruscotto per valutazione e appropriatezza delle prestazioni, generazione debiti formativi. Nella macro area territoriale sono state implementati tramite sistema informativo: cruscotto coordinamento ADI centrale, indicatori di processo territoriali, generazione debiti formativi, presa in carico ADI.

E' stata migliorata la sicurezza nel percorso nascita attraverso l'applicazione locale delle raccomandazioni ministeriali per la sicurezza del paziente. E' stato effettuato un audit autogestito per il monitoraggio della corretta applicazione della procedura per il trasporto materno e neonatale (STAM – STEN).

##### OBIETTIVO: Accredimento/Certificazione

Sono state supportate le U.OO. sia per la redazione che per la revisione di procedure aziendali/accredimento. E' stato fornito supporto attraverso visite di pre-Audit per i processi di autorizzazione e accreditamento secondo L.32/07 (PMA – SPDC).

Sono state supportate le UU.OO e coordinate le attività per garantire il mantenimento della Certificazione EUSOMA del Breast Center ASL Lanciano-Vasto-Chieti. A Ottobre 2018 è stata effettuata la visita di sorveglianza da parte degli Auditor Eusoma con conferma della certificazione.

Sono state supportate le UU.OO. per il mantenimento della certificazione cardiologia universitaria e dell'ottica fisiopatologica. A Novembre 2018 si è tenuta la visita di sorveglianza per il mantenimento della certificazione della Clinica Oftalmologica.

##### AREA D'INTERVENTO: RISCHIO CLINICO E SICUREZZA PAZIENTE

##### OBIETTIVO: Prevenzione rischio clinico e miglioramento sicurezza paziente

Sono state attuate le linee di indirizzo regionali per la segnalazione degli eventi sentinella e per l'inserimento dei dati ad essi relativi nella banca dati SIMES, in applicazione del decreto commissariale n.69/13. La Banca dati SIMES è stata alimentata regolarmente e gli eventi sentinella inseriti in tempo reale. Sono state prese in carico tutte le segnalazioni (da incident reporting) le cui informazioni sono state caricate sul database aziendale per gli approfondimenti del caso e l'implementazione delle relative azioni di miglioramento. Al fine di consentire l'analisi



2018

dei fattori contribuenti e determinanti, nel corso del 2018 sono stati predisposti degli audit clinici ed è stato fornito supporto per l'esecuzione di audit autogestiti direttamente dalla UO coinvolta.

Gli eventi sentinella dopo la segnalazione al Ministero della Salute ed alla Direzione Politiche della Salute sono stati analizzati con la collaborazione delle Unità Operative interessate, ed è stata eseguita una analisi dei fattori che possono aver contribuito al determinarsi dell'evento, al fine di implementare le necessarie azioni di miglioramento. Sono stati predisposti dei piani di miglioramento aziendali scaturiti dall'analisi degli eventi sentinella che vengono verificati dal risk management alla scadenza prevista dal piano.

L'utilizzo delle check list perioperatorie, inserite dall'AHRQ tra le Buone Pratiche per la sicurezza del paziente (BP), è consolidato in tutte UU.OO. di Chirurgia generale e specialistica della ASL Lanciano-Vasto-Chieti. E' stato effettuato il monitoraggio sistemico dell'uso della check list in Sala Operatoria durante il periodico controllo delle cartelle cliniche, nonché attraverso l'attività di autovalutazione delle cartelle cliniche condotta direttamente dalle Unità operative.

Sono state inoltre revisionate le seguenti schede:

- o "scheda controllo garze – strumentario – taglienti";
- o "scheda conta aghi";
- o "check – list per la sicurezza in sala operatoria gestione farmaci e presidi".

In continuità con gli anni precedenti, la ASL Lanciano Vasto Chieti ha continuato ad implementare il Piano di miglioramento per la prevenzione delle cadute accidentali in Ospedale attraverso attività formativa e di audit presso le Unità Operative ritenute maggiormente a rischio con il fine ultimo di:

- ridurre l'incidenza delle cadute in ospedale;
- aumentare la consapevolezza degli operatori sanitari;
- fornire indicazioni/interventi/ azioni specifiche da adottare per ridurre il numero di cadute;
- creare un clima favorevole anche al fine di attenuare eventuali contenziosi.

Nel corso del 2018, ai fini di identificare le caratteristiche ambientali e i fattori che possono aumentare i potenziali rischi di caduta dei pazienti ma anche dei visitatori e degli operatori, è stata elaborata una checklist per la valutazione del rischio ambientale che è stata distribuita e compilata da tutte le unità operative aziendali.

E' stata implementata la check list di sala parto per aiutare gli operatori sanitari a ridurre il rischio di eventi avversi nella fase dell'assistenza al parto, dal momento dell'arrivo della madre nella struttura sanitaria a quello della dimissione sua e del suo bambino.

In ambito sanitario il fenomeno dell'aggressività di pazienti, utenti e familiari, continua ad assumere dimensioni di preoccupante rilevanza per diffusione e gravità e rappresenta un rischio rilevante per i lavoratori. Nel corso del 2018 si sono tenute 3 edizioni del corso "Violenza verso gli operatori sanitari: dalla conoscenza del fenomeno alla prevenzione e gestione dell'evento". È stato elaborato e redatto un poster per la campagna di prevenzione degli atti di violenza contro gli operatori sanitari.

È stata implementata la best practice "Più forti della violenza! Prevenzione e gestione delle aggressioni contro gli operatori sanitari"

#### AREA D'INTERVENTO: QUALITA' TECNICO PROFESSIONALE

##### OBIETTIVO: Formazione sulla qualità e rischio clinico (Piano Formativo 2018)

Al fine di diffondere le conoscenze metodologiche e di trasmettere la cultura del rischio, la ASL ha predisposto un piano formativo annuale con l'obiettivo di trasmettere la cultura del rischio ed attuare i programmi di prevenzione dell'errore e di gestione del rischio clinico.

Il piano prevede diversi corsi di cui alcuni dedicati a tutti gli operatori sanitari, altri unicamente ai referenti delle diverse UU.OO. Con i corsi sul rischio clinico si vogliono sensibilizzare gli operatori sul tema dell'errore e sull'importanza della segnalazione degli eventi avversi/near miss, importante fonte di informazione per le attività di audit clinico. Gli obiettivi del piano formativo 2018 sono stati quelli di:

- Promuovere la cultura no blame durante i corsi sul rischio clinico al fine di incentivare gli operatori alle segnalazioni di eventi avversi/near miss.
- Aumentare la consapevolezza del potenziale pericolo di alcuni eventi mediante diffusione delle raccomandazioni ministeriali e delle procedure aziendali.



2018

OBIETTIVO: Favorire lo sviluppo della cultura dell'umanizzazione al fine di migliorare la fase di accoglienza per la presa in carico del paziente e l'ascolto ed il riconoscimento dei bisogni dei pazienti e dei loro famigliari.

La ASL02 Lanciano Vasto Chieti, in attuazione delle disposizioni contenute negli indirizzi regionali per le redazioni degli strumenti di programmazione delle ASL periodo 2018-2020 inerente il monitoraggio della qualità percepita dal cittadino e della qualità erogata rispetto alla qualità progettata per consentire l'avvio delle coerenti azioni di miglioramento, sta effettuando il monitoraggio della qualità percepita per il biennio 2018-2019. L'indagine per l'anno 2018 ha riguardato due Unità operative di degenza ospedaliera, Clinica Ortopedica e Attività di Programma di medicina ad Indirizzo Geriatrico, del Presidio di Chieti. Nel mese di febbraio 2018 sono stati coinvolti i coordinatori infermieristici delle suddette UU.OO. con il fine di condividere con loro il progetto e gli studenti universitari delle Professioni Sanitarie tirocinanti presso la UOC Qualità, Accreditamento e Risk Management che sono stati formati a supportare i pazienti e/o i familiari alla compilazione dei questionari. Nel mese di marzo 2018 è stata effettuata l'indagine della Customer Satisfaction attraverso la somministrazione del questionario ad un campione di pazienti in fase di dimissione. L'inserimento dei dati dei questionari raccolti nel portale regionale si è concluso nel mese di giugno 2018 a cura del referente aziendale. La Regione ha elaborato i dati delle quattro aziende regionali e la restituzione dei dati è avvenuta nel mese di ottobre 2018. I risultati dell'indagine sono stati pubblicati nella home page del sito aziendale, al fine di diffonderli e condividerli con operatori e cittadini. I dati raccolti sono stati analizzati e sono stati predisposti dei piani di miglioramento con relativo cronoprogramma, per quegli aspetti che si rileva debbano essere migliorati.



#### 4.5. Prevenzione

L'Azienda ha posto in essere tutte le azioni finalizzate alla realizzazione del "Piano regionale della Prevenzione" declinato nei seguenti sette distinti adempimenti:

1) realizzazione degli indicatori sentinella indicati nel P.R.P. di competenza ASL indicati nel Piano regionale di prevenzione con riferimento all'annualità 2018.

La percentuale raggiunta è stata pari all'84%;

2) prevenzione delle malattie attraverso gli screening oncologici: copertura della popolazione target pari o superiore al 50% per il colon-retto, pari o superiore al 60% per la mammella, pari o superiore al 50% per la cervice uterina.

Per lo screening del colon-retto la percentuale raggiunta è stata pari al 57,2%.

Per lo screening della mammella la percentuale raggiunta è stata pari al 74,5%.

Per lo screening della cervice uterina la percentuale raggiunta è stata pari al 60,2%;

3) prevenzione attraverso la vaccinazione anti-influenzale della popolazione ultrasessantacinquenne.

La percentuale raggiunta è stata pari al 50,53%, ed evidenzia un miglioramento rispetto all'anno precedente;

4) aggiornamento della anagrafica vaccinale informatizzata.

L'aggiornamento dei dati relativi alle coorti dei nati dal 2009 è stata pari al 97%;

5) prevenzione e sicurezza nei luoghi di lavoro.

Le imprese controllate sono superiori al 5% previsto dal Piano;

6) Controlli sul rischio chimico (REACH).

Sono stati effettuati tutti i controlli ufficiali secondo le modalità operative ed organizzative connesse al alle finalità richieste dal piano nazionale e dal piano regionale dei controlli;

7) Gioco d'azzardo patologico (Piano regionale GAP DGR n. 383 del 14/7/2017).

Sono state attuate tutte le attività previste nel Piano.

In merito alla "Sanità veterinaria e sicurezza alimentare", l'Azienda ha messo in atto diverse iniziate volte alla realizzazione delle attività così come definite nell'ambito dei piani e dei controlli indicati nel PPRIC 2015-2018, che hanno riguardato:

1) la profilassi e la prevenzione delle malattie animali;

2) il controllo del benessere degli animali e la prevenzione del randagismo;

3) le verifiche sulla nutrizione e sulle malattie correlate;

4) i controlli sulle strutture di produzione e lavorazione degli alimenti – SIVRA;

5) l'applicazione e la verifica dei piani di audit e dei relativi standard di funzionamento dei servizi.

Inoltre, l'Azienda per consentire l'erogazione dei LEA, rispetto a quelli selezionati fra quelli presenti nella "griglia LEA", ha realizzato varie attività nelle seguenti aree di intervento:

- copertura vaccinale nei bambini a 24 mesi per ciclo base (3 dosi) (polio, difterite, tetano, epatite B, pertosse, Hib).

La percentuale raggiunta è stata pari al 96,22%;

- copertura vaccinale nei bambini a 24 mesi per una dose di vaccino contro morbillo, parotite, rosolia (MPR).

La percentuale raggiunta è stata pari a 95,37%;

- copertura vaccinale per vaccinazione antinfluenzale nell'anziano (>= 65 anni).

La percentuale raggiunta è stata pari a 50,53%, inferiore a quella prevista del 60%.

2018

## 5. | La gestione economico-finanziaria dell'Azienda

### 5.1. | Sintesi del bilancio e relazione sul grado di raggiungimento degli obiettivi economico-finanziari

Con deliberazione del Direttore Generale n. 1292 del 30/11/2017, l'ASL 02 Lanciano-Vasto-Chieti ha adottato/approvato gli strumenti di programmazione 2018-2020 che ricomprendono, tra l'altro, il Bilancio economico preventivo 2018, che chiude sostanzialmente in pareggio ed ha previsto di continuare a porre in essere, come già iniziato a decorrere dall'anno 2017, una serie di azioni tese ad ottenere la riduzione dei costi, relativi soprattutto ai beni sanitari, quali "Prodotti Farmaceutici ed Emoderivati" e "Dispositivi Medici", e una migliore gestione del magazzino e delle scorte.

In particolare, per quanto riguarda la spesa farmaceutica e quella per dispositivi medici, l'Azienda ha provveduto:

- a negoziare con la U.O.C. Farmacia Ospedaliera obiettivi di budget stringenti e puntuali, in particolare con l'assegnazione di un obiettivo, di carattere aziendale, volto al raggiungimento del rispetto del tetto annuale CE POA;
- ad assegnare, conseguentemente i tetti di spesa mensili (autorizzazioni) per i prodotti farmaceutici ed a monitorare gli stessi;
- ad attribuire i tetti di spesa mensili (autorizzazioni) per i dispositivi medici, nel rispetto di quanto previsto dal tetto annuale CE POA come da DGR 741/2016, e a monitorare gli stessi;
- a negoziare obiettivi di budget con tutte le UU.OO. interessate a seconda del dipartimento di afferenza, oltre che di contenimento e di riduzione dei costi dei prodotti farmaceutici e dei dispositivi medici, anche di azioni dirette ad aumentare l'appropriatezza diagnostico prescrittiva.

Nel corso dell'anno 2018 è stato dato un particolare rilievo all'affidamento di servizi di consulenza direzionale ed operativa previsti dall'Accordo di Programma sottoscritto in data 11 dicembre 2009 tra il Ministero della Salute, il Ministero dell'Economia e delle Finanze e la Regione Abruzzo, in attuazione dell'art. 79, comma 1 sexies lettera c), del D.L. 112/2008, convertito con legge 133/2008 e della legge 23 dicembre 2009 che prevede con due linee cioè:

- adeguamento della strumentazione contabile al D.Lgs. 118/2011 e definizione del modello di controllo;
- un modello di monitoraggio per lo sviluppo di SSR e ASL.

La ASL 2 Lanciano-Vasto-Chieti ha effettuato tutte le attività previste dal servizio di consulenza secondo la progettazione riportata utilizzando nell'anno 2018 la consulenza contabile ed operativa per ridefinire e migliorare il processo di accompagnamento alla certificazione del Bilancio armonizzando il sistema gestionale e contabile ai principi del dlgs n.118/2011. Sono stati strutturati ed implementati con adeguato crono programma Piani di Interventi per adeguare il modello organizzativo e documentale a disciplinari idonei a garantire l'adeguatezza del set di procedure amministrative-contabili. La standardizzazione dei percorsi ha coinvolto tutta l'azienda mediante gruppi di lavoro costituiti anche per scadenzare e monitorare gli stati di avanzamento. Il progetto svolto in particolare, nella seconda metà dell'anno, all'interno dell'Azienda ha diffuso la presa di coscienza della necessità del controllo delle risorse e dei costi ed ha spinto la condivisione di un approccio integrato alla gestione delle attività di approvvigionamento, di logistica e di investimento sui beni in una logica di miglioramento dell'interpretazione gestionale continua.

Sono proseguiti inoltre, gli altri interventi che hanno riguardato:

- il completamento della revisione dell'anagrafica dei Dispositivi Medici con l'allineamento alle classi merceologiche in base alla CND (classificazione nazionale dei dispositivi medici), con conseguente correzione degli eventuali errori residui d'imputazione dei prodotti alle classi corrispondenti merceologiche, a volte anche carente, che consentirà la corretta corrispondenza dell'imputazione della spesa al correlato conto di contabilità generale quindi, della relativa spesa alle voci di conto;

  
48

2018

- il proseguimento delle attività di implementazione dell' informatizzazione dei reparti per lo scarico del prodotto usato ( gestione dell'armadietto di reparto) su alcuni reparti pilota in un paio di reparti degli ospedali minori);
- l'avvio del processo di **rilevazione trimestrale** delle scorte presso i reparti , con la correlata analisi degli scostamenti e delle evidenze agli operatori delle farmacie ospedaliere in merito alla necessità di adeguare i tempi di riordino all'effettivo utilizzo di beni consumati: l' introduzione di parametri per la sensibilizzazione alla misurazione di tempi di rotazione delle scorte e del tasso di utilizzo delle giacenze, mostrate nel loro lento evolversi nel tempo. Sono stati elaborati report per ciascun reparto alto spendente e per ciascun magazzino farmaceutico ospedaliero, utilizzando i dati di consumo per rilevare gli indici di rotazione di UU.OO e di magazzino centrale di presidio , per sensibilizzare i singoli magazzini ad una più efficiente, efficace ed economica gestione delle scorte;
- la definizione di limiti e blocchi alla gestione informatica dei contratti di acquisto di beni e servizi, al fine di responsabilizzarne le attività di monitoraggio, ricontrattualizzazione o chiusura definitiva di quelli scaduti o con prezzi fuori mercato.

Tali accorgimenti hanno comportato un ridotto livello di tasso di giacenze che ha limitato il capitale investito nel magazzino con una doppia riduzione delle scorte di magazzino e di reparto, pari rispettivamente ad € **7.212.681** e ad € **7.244.464** per un valore complessivo di € **14.457.145**, ed il collegato effetto di minore riduzione dei deperimenti, scadenze danneggiamenti ed obsolescenze dei beni ed una minore riduzione delle scorte pari al più **21.91%** rispetto alla variazione dell'anno precedente.

L'attento controllo dei magazzini e' stato abbinato al monitoraggio mensile del consumo dei farmaci e dei dispositivi da parte della U.O.C. Contabilità e Bilancio mediante la mensilizzazione dei tetti di spesa attraverso il sistema autorizzatorio, con budget settoriali affidati alle farmacie ospedaliere in relazione alle caratteristiche della domanda espressa dai reparti e dai servizi ospedalieri e territoriali dei diversi presidi ospedalieri aziendali.

Il controllo ed il monitoraggio costante della spesa abbinata alla verifica della evasione degli ordini delle merci, ha determinato poi l'allineamento degli acquisti alle effettive necessità aziendali , con nettatura del sistema ordini non evasi dopo la decorrenza dei tempi stabiliti.

La costituzione di una commissione aziendale per l'appropriatezza prescrittiva avvenuta nell'anno 2016, proseguita nel 2018, ha consentito di evidenziare altri risultati sugli aggregati di spesa farmaceutica con maggiore appropriatezza della spesa farmaceutica convenzionata.

Inoltre, per quanto l'argomento della partecipazione alle **gare centralizzate** si rileva la **costituzione del Soggetto Aggregatore istituito con legge regionale** di cui alla L:R 27/09/2016 n. 34 **nell'attesa della costituzione di una Centrale Unica di Committenza**, di cui alla L:R 27/09/2016 n. 34, l'Azienda 02 ha partecipato alla pianificazione delle procedure per l'ulteriore implementazione degli acquisti centralizzati, come di seguito sintetizzato nel prospetto riferito all'anno 2018.



RELAZIONE SULLA GESTIONE

317

2018

| RUP PROPOSTO | CATEGORIA MERCEOLOGICA   | DPCM | Stato Iniziativa  | Data di stimata pubblicazione | Data stimata attivazione del contratto | Durata contratto (mesi) | Valore stimato iniziativa in milioni di euro | STATO             |
|--------------|--|------|-------------------|-------------------------------|--|-------------------------|--|-------------------|
| D'Amico      | Farmaci DPC I  | SI   | In programmazione | febbraio-18                   | aprile-18                              | 24                      | € 103.400.000,00                             | AGGIUDICATA       |
| D'Amico      | Farmaci DPC II   | SI   |                   | luglio-18                     | settembre-18                           | 20                      | € 20.000.000,00                              | AGGIUDICATA       |
| Galassi      | Farmaci ospedalieri I  | SI   |                   | giugno-18                     | agosto-18                              | 30                      | € 6.000.000,00                               | AGGIUDICATA       |
| Galassi      | Farmaci ospedalieri II   | SI   | In programmazione | luglio-18                     | ottobre-18                             | 24                      | € 300.000.000,00                             | IN AGGIUDICAZIONE |
| Galassi      | Farmaci (forniture gas medicali)                               | SI   | In programmazione | gennaio-19                    | luglio-19                              |                         |  | IN PROGRAMMAZIONE |
| Galassi      | Medicina nucleare  | SI   |                   | settembre-18                  | febbraio-19                            |                         |  | IN PROGRAMMAZIONE |
| D'Eugenio    | Defibrillatori Pace-maker                                      | SI   | In programmazione | agosto-18                     | dicembre-18                            | 48                      | € 35.000.000,00                              | IN ESAME          |
| D'Amico      | Vigilanza Armata e GUARDIANIA                                  | SI   | In programmazione | settembre-18                  | giugno-19                              | 48                      | € 15.000.000,00                              | PUBBLICATA        |
| Galassi      | Nutrizione Parenterale ed Enterale (Alimenti Speciali e Latti) | SI   | In programmazione | agosto-18                     | dicembre-18                            | 24                      | € 11.000.000,00                              | IN PROGRAMMAZIONE |
| Galassi      | Vaccini Antinfluenzali   | SI   | In programmazione | luglio-18                     | ottobre-18                             | 12                      | € 1.400.000,00                               | AGGIUDICATA       |
| Galassi      | Vaccini (profilassi)   | SI   | In programmazione | giugno-18                     | settembre-18                           | 12                      | € 6.000.000,00                               | AGGIUDICATA       |
| Galassi      | Soluzioni infusionali  | SI   | In programmazione | ottobre-18                    | marzo-19                               | 48                      | € 10.000.000,00                              | IN ESAME          |

|   |  |    |                   |              |              |                |                 |                              |
|---|--|----|-------------------|--------------|--------------|----------------|-----------------|------------------------------|
| Lattanzi                                    | Mezzi di contrasto   | SI |                   |              |              | 24 rinnovabili | € 1.000.000,00  | IN PROGRAMMAZIONE            |
| Sardebone                                   | Ossigenoterapia domiciliare  | NO | In programmazione | settembre-18 | marzo-19     | 48             | € 12.000.000,00 | IN PROGRAMMAZIONE            |
|   | Suture   | NO | In programmazione | dicembre-18  | giugno-19    | 48             | € 15.000.000,00 | CONVENZIONE CONSIG           |
| Lattanzi                                    | Diabetologia Territoriale  | NO | In programmazione | giugno-18    | dicembre-18  | 48             | € 26.800.000,00 | PUBBLICATA                   |
| Lattanzi                                    | Diabetologia (Flash) Procedura negoziata   | NO |                   | luglio-18    | settembre-18 | 12             | € 2.286.000,00  | AGGIUDICATA                  |
| Lattanzi                                    | Guanti (chirurgici e non)  | NO | In programmazione | dicembre-18  | giugno-19    | 48             | € 4.900.000,00  | IN ESAME                     |
| Lattanzi                                    | Antisettici e disinfettanti  | NO | In programmazione |              |              |                |                 | IN PROGRAMMAZIONE            |
| ASL PE (in attesa di comunicazione del RUP) | 1) Materiale Monouso e Pluriuso per Laparoscopia<br>2) Dispositivi per la Sintesi<br>3) Dispositivi per la Coagulazione Basale/Tissutale | NO | In programmazione |              |              |                |                 | IN PROGRAMMAZIONE            |
| D'Eugenio                                   | Farmaci non ricompresi nel prontuario terapeutico ospedaliero per prosieguo terapie domiciliari  | NO | In programmazione |              |              |                |                 | IN PROGRAMMAZIONE            |
| D'Eugenio                                   | Sistema informativo contabile  | NO | In programmazione |              |              |                |                 | CONVENZIONE REGIONE SARDEGNA |

Consuntivo

La Regione con nota prot. RA 0122860/DPF012 del 19 aprile 2019 ha fornito le Linee guida per la predisposizione del bilancio d'esercizio 2018. .

#### **Criteria di valutazione e veridicità**

La valutazione delle voci di bilancio è stata effettuata in maniera veritiera e corretta, ispirandosi ai principi generali di prudenza e competenza, e nella prospettiva della continuità assistenziale, oltre che secondo le linee guida regionali.





2018

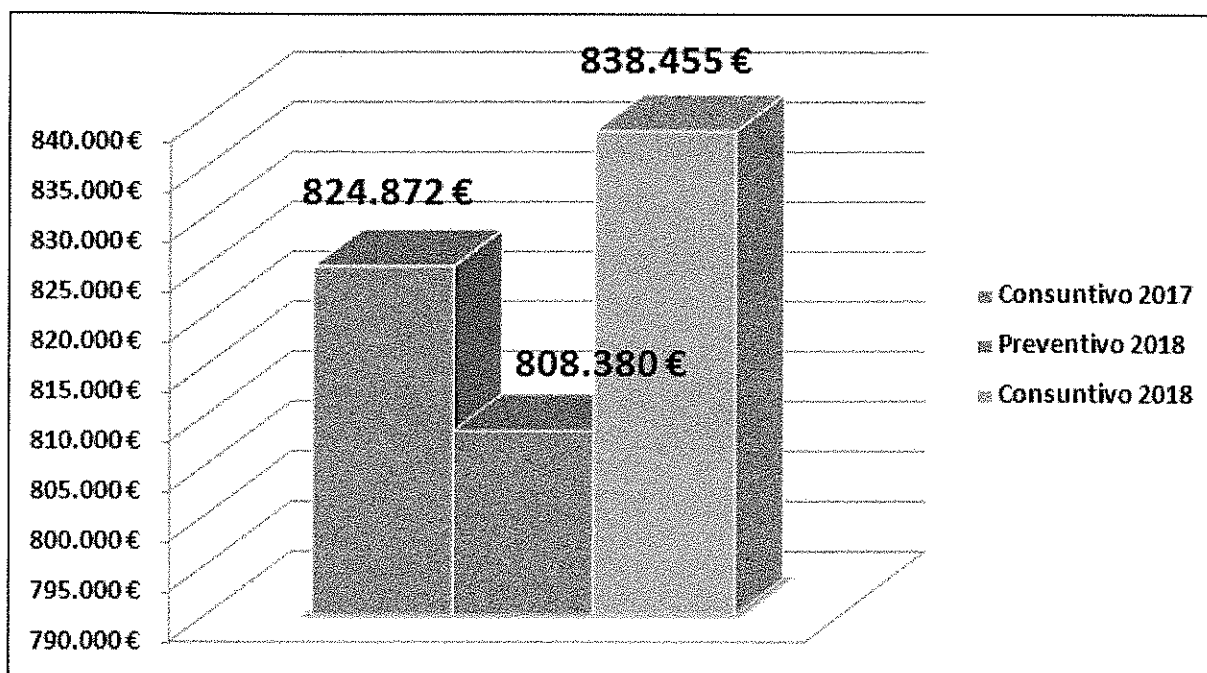
**5.2. | Confronto CE Consuntivo e Consuntivo esercizio precedente e relazione sugli scostamenti e confronto con CE Preventivo**

I costi della produzione nell'anno 2018 ammontano complessivamente a 838.455 milioni di Euro, contro gli 824.872 milioni di Euro del 2017 con un aumento di 13.583 milioni di Euro rispetto al consuntivo del 2017 e di circa 30.075 milioni di Euro rispetto al preventivo del 2018.

|  | Consuntivo<br>2017 | Preventivo<br>2018 | Consuntivo<br>2018 | Delta<br>2018vs2017 | Delta<br>2018vsPreventivo | Delta %<br>2018vs2017 |
|--|--------------------|--------------------|--------------------|---------------------|---------------------------|-----------------------|
| <b>Totale Costi della<br/>Produzione</b> | <b>€ 824.872</b>   | <b>€ 808.380</b>   | <b>€ 838.455</b>   | <b>€ 13.583</b>     | <b>€ 30.075</b>           | <b>1,65%</b>          |

Fig. 5.1

**Costi Totali della Produzione - Anno 2018**  
(Dati in migliaia di Euro)



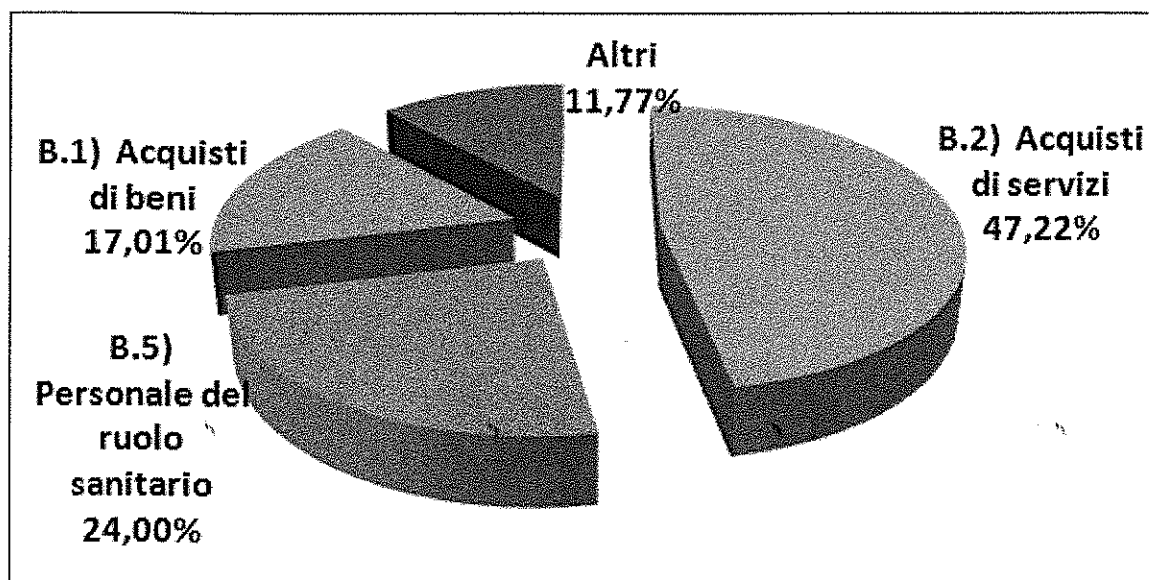
Come può evincersi dalla Fig. 5.2, i costi della produzione sono fortemente concentrati in tre principali macrocategorie: acquisti di servizi (B.2), costi per il personale sanitario (B.5) e acquisti di beni (B.1). Insieme, queste tre voci costituiscono quasi il 90% del totale dei costi aziendali.

| Voce di Costo                        | Consuntivo<br>2018 |
|--------------------------------------|--------------------|
| B.2) Acquisti di servizi             | € 395.896          |
| B.5) Personale del ruolo sanitario   | € 201.257          |
| B.1) Acquisti di beni                | € 142.621          |
| Altri                                | € 98.681           |
| <b>Totale Costi della Produzione</b> | <b>€ 838.455</b>   |

2018

Fig. 5.2

Ripartizione dei Costi della Produzione - Anno 2018



La tabella che segue (Fig. 5.3) elenca i valori di spesa aggregati per macrovoci ed ordinati per importanza.

Fig. 5.3

Costi della Produzione Anni 2018vs2017 – Valori per Macro-aggregati di Costo  
(Dati in migliaia di Euro)

| Voce di Costo  | Consuntivo 2017  | Preventivo 2018  | Consuntivo 2018  | Delta 2018vs2017 | Delta % 2018vs2017 |
|--|------------------|------------------|------------------|------------------|--------------------|
| B.2) Acquisti di servizi                                   | 398.215 €        | 389.189 €        | 395.896 €        | -2.319 €         | -0,58%             |
| B.5) Personale del ruolo sanitario                         | 196.014 €        | 202.719 €        | 201.257 €        | 5.243 €          | 2,67%              |
| B.1) Acquisti di beni                                      | 129.555 €        | 127.885 €        | 142.621 €        | 13.066 €         | 10,09%             |
| B.16) Accantonamenti dell'esercizio                        | 22.458 €         | 12.008 €         | 22.053 €         | -405 €           | -1,80%             |
| B.7) Personale del ruolo tecnico                           | 20.463 €         | 20.680 €         | 20.160 €         | -303 €           | -1,48%             |
| B.3) Manutenzione e riparazione (ordinaria esternalizzata) | 20.308 €         | 18.370 €         | 19.088 €         | -1.220 €         | -6,01%             |
| B.8) Personale del ruolo amministrativo                    | 13.565 €         | 13.558 €         | 13.637 €         | 72 €             | 0,53%              |
| B.12) Ammortamento dei fabbricati                          | 8.367 €          | 8.753 €          | 8.484 €          | 117 €            | 1,40%              |
| B.13) Ammortamenti delle altre immobilizzazioni materiali  | 7.078 €          | 7.695 €          | 6.273 €          | -805 €           | -11,37%            |
| B.4) Godimento di beni di terzi                            | 5.302 €          | 4.831 €          | 4.991 €          | -311 €           | -5,87%             |
| B.9) Oneri diversi di gestione                             | 2.091 €          | 2.363 €          | 2.260 €          | 169 €            | 8,08%              |
| B.15) Variazione delle rimanenze                           | 1.110 €          | 0 €              | 1.353 €          | 243 €            | 21,89%             |
| B.6) Personale del ruolo professionale                     | 313 €            | 301 €            | 303 €            | -10 €            | -3,2%              |
| B.10) Ammortamenti delle immobilizzazioni immateriali      | 33 €             | 28 €             | 80 €             | 47 €             | 141,21%            |
| <b>Totale Costi della Produzione</b>                       | <b>824.872 €</b> | <b>808.380 €</b> | <b>838.455 €</b> | <b>13.583 €</b>  | <b>1,65%</b>       |

La tabella sopra esposta evidenzia l'andamento degli aggregati di spesa per valore decrescente. Pertanto si può subito rilevare che la voce più rappresentativa dei costi nell'anno 2018 è stata quella degli **Acquisti di Servizi (B.2)** per un totale di **395.896** milioni di Euro, contro i **398.215** milioni di Euro del 2017, quindi in riduzione di **2.319** mila Euro (-0.58%).

La seconda voce di rilievo è la spesa del **Personale del Ruolo Sanitario**, che al netto della spesa per personale sanitario interinale ed esternalizzata (di cui alla voce B5), è stata pari all'anno 2018 pari a **201.257** milioni di Euro rispetto ai **196.014** milioni di Euro del 2017, con un aumento di **5.243** milioni di Euro (2.67%).

Gli **Acquisti di Beni (B.1)**, infine, hanno impattato nel 2018 per **142.621** milioni di Euro in beni sanitari e non sanitari, contro i **129.555** milioni di Euro del 2017, con un aumento di **13.101** milioni di Euro **(+10.09%)**.

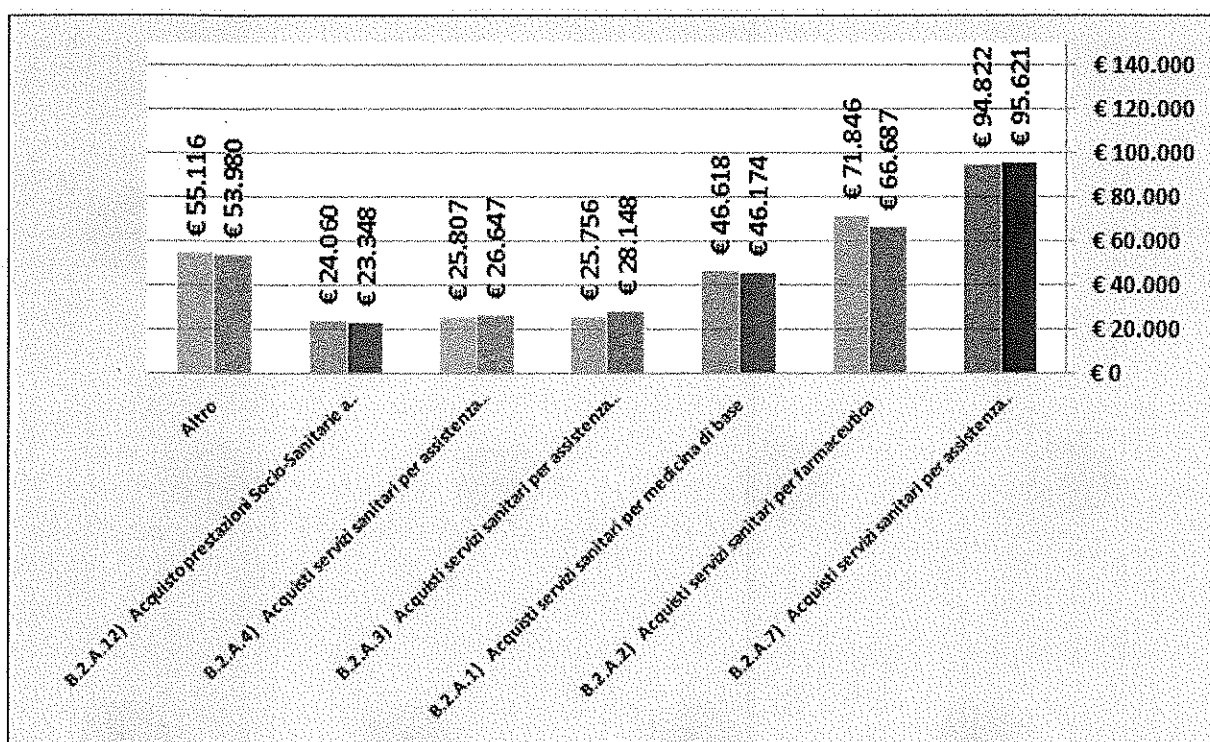
Tra le altre voci di costo, occorre rilevare l'incremento della spesa per gli Accantonamenti dell'esercizio che ammontano a **22.053** milioni di euro con un decremento di **-405** mila euro **(-1.80 %)** rispetto al 2017. Lieve e' la crescita della spesa per il personale del ruolo amministrativo pari a **72** mila euro **(+0,53 %)**, mentre la spesa del personale del ruolo tecnico si riduce per un valore pari a **303** mila euro **(- 1,48 %)**.

La spesa riguardante la **"Manutenzione e Riparazione Ordinaria Esternalizzata (B.3)**, presenta una realtà virtuosa essendo inferiore al valore rilevato nel 2017 con un decremento di **1.220** mila euro **( - 6,01%)**.

Passando all'analisi in ordine di importanza delle diverse voci componenti la spesa aziendale, il primo approfondimento spetta all'aggregato **"Acquisto di servizi sanitari"**.

La tabella in Fig. 5.4 riporta i valori a confronto degli acquisti di servizi sanitari per il biennio 2017-2018 con il valore 2017 negli istogrammi a sinistra (più chiari) ed il valore 2018 in quelli a destra (più scuri).

Fig. 5.4  
**Acquisto di Servizi Sanitari – Anni 2018vs2017**  
 (Dati in migliaia di Euro)



In tale categoria, i **Servizi Sanitari per Assistenza Ospedaliera (B.2.A.7)**, che attengono anche all'assistenza sanitaria presso i privati, rappresentano la quota preponderante degli acquisti di servizi sanitari e hanno raggiunto nell'anno 2018 il valore pari a **95621** milioni di Euro contro i **94.822** milioni di Euro del 2017, quindi con un incremento di **799** mila Euro **(+0,84%)**.

2018

Seguono, in ordine di importanza, i **Costi per l'Assistenza Farmaceutica (B.2.A.2)**, pari a **66.687** milioni di Euro, a fronte dei **71.846** milioni del 2017 con una notevole diminuzione della spesa (per effetto dell'avvio del sistema di distribuzione per conto) pari ad un valore di **- 5.159** milioni di Euro (pari a **-7,18%**).

Le **Spese per Servizi Sanitari per Medicina di Base (B.2.A.1)** sono ammontate a **46.174** milioni di Euro, sostanzialmente stabili rispetto ai **46.618** milioni di Euro del 2017 (**-444 mila Euro, -0,95%**).

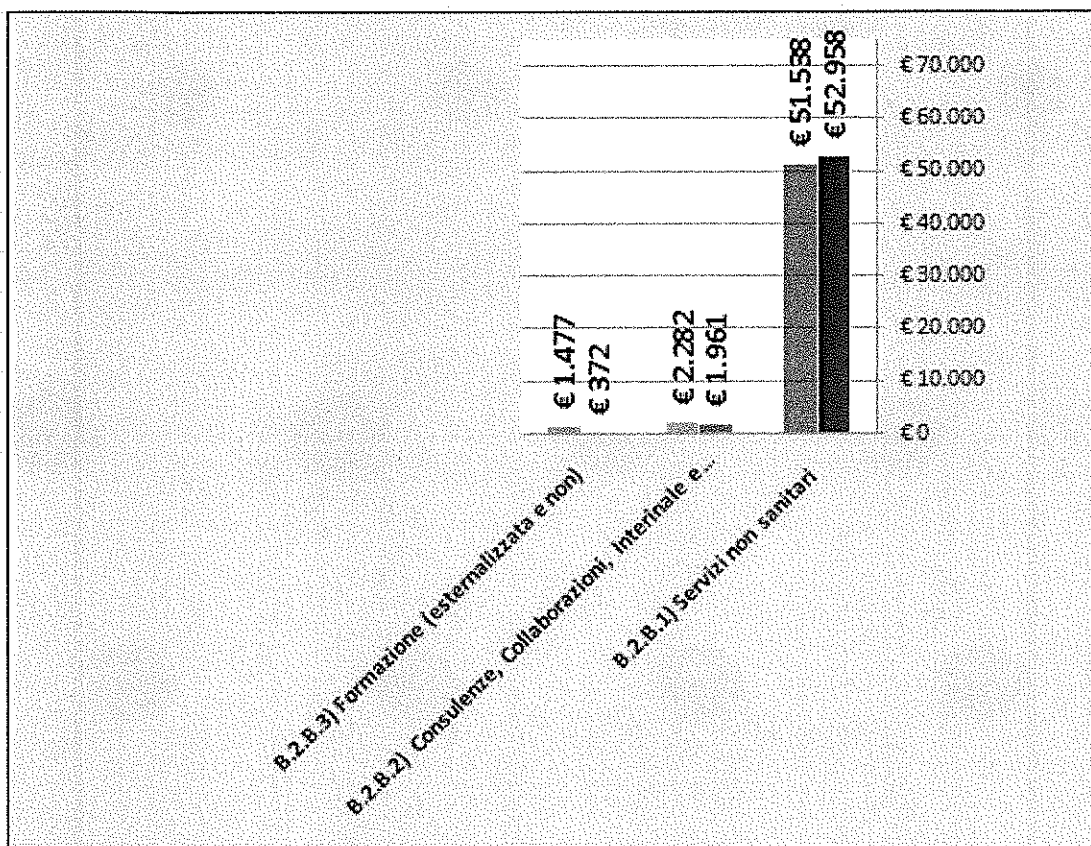
Aumenta la **Spesa per Acquisto di Servizi Sanitari per Assistenza Specialistica Ambulatoriale (B.2.A.3)**, con un incremento di **2.392** milioni di Euro, (pari a **+ 9,29%**).

Aumenta anche la **Spesa per Acquisto di Servizi Sanitari per Assistenza Riabilitativa (B.2.A.4)**, con un incremento di **840** mila Euro (pari a **+3,26 %**).

Si riducono, invece, **gli Acquisti delle Prestazioni Socio-Sanitarie (B.2.A.12)**, per un valore di **- 712** mila Euro, (pari al **-2,96%**).

In Fig. 5.5 sono sintetizzati gli **Acquisti di Servizi Non Sanitari (B.2.B)**.

Fig.5.5  
**Acquisto di Servizi non Sanitari – Anni 2018vs2017**  
 (Dati in migliaia di Euro)



La voce relativa a **Consulenze, Collaborazioni, Lavoro Interinale non Sanitario e altre Prestazioni (B.2.B.2)** si è attestata nel 2018 a **1.961** milioni di Euro contro i **2.282** milioni di Euro del 2017, dove la diminuzione di **-321** mila Euro (pari a **-14,07%**).

2018

Le Spese per Formazione (B.2.B.3) registrano anch'esse una notevole riduzione, pari a - 1.105 milioni di Euro (pari a -74,81%).

L'analisi del macro-aggregato B.2.B.1 (Servizi non Sanitari) viene esposta nella tabella successiva, atteso che l'aggregato di spesa ricomprende numerose voci che di seguito si evidenziano.

Fig.5.6  
Servizi non Sanitari – Anni 2018vs2017  
(Dati in migliaia di Euro)

| Voce di Costo   | Consuntivo<br>2017 | Preventivo<br>2018 | Consuntivo<br>2018 | Delta<br>2018vs2017 | Delta %<br>2018vs2017 |
|---|--------------------|--------------------|--------------------|---------------------|-----------------------|
| B.2.B.1) Servizi non sanitari   | € 51.538           | € 51.940           | € 52.958           | € 1.420             | 2,76%                 |
| B.2.B.1.1) Lavanderia   | € 2.654            | € 2.745            | € 2.679            | € 25                | 0,94%                 |
| B.2.B.1.2) Pulizia  | € 6.726            | € 7.010            | € 7.247            | € 521               | 7,75%                 |
| B.2.B.1.3) Mensa  | € 4.984            | € 4.925            | € 4.876            | -€ 108              | -2,17%                |
| B.2.B.1.4) Riscaldamento  | € 2.207            | € 1.810            | € 1.679            | -€ 528              | -23,92%               |
| B.2.B.1.5) Servizi di assistenza informatica  | € 1.607            | € 2.030            | € 1.439            | -€ 168              | -10,45%               |
| B.2.B.1.6) Servizi trasporti (non sanitari)   | € 3                | € 2                | € 3                | € -                 | 0,00%                 |
| B.2.B.1.7) Smaltimento rifiuti  | € 1.610            | € 1.461            | € 1.566            | -€ 44               | -2,73%                |
| B.2.B.1.8) Utenze telefoniche   | € 628              | € 903              | € 937              | € 309               | 49,20%                |
| B.2.B.1.9) Utenze elettricità   | € 6.338            | € 6.625            | € 5.966            | -€ 372              | -5,87%                |
| B.2.B.1.10) Altre utenze  | € 406              | € 403              | € 492              | € 86                | 21,18%                |
| B.2.B.1.11) Premi di assicurazione  | € 6.770            | € 6.768            | € 6.423            | -€ 347              | -5,13%                |
| B.2.B.1.11.A) Premi di assicurazione - R.C. Professionale   | € 6.182            | € 6.182            | € 5.760            | -€ 422              | -6,83%                |
| B.2.B.1.11.B) Premi di assicurazione - Altri premi assicurativi                                     | € 588              | € 586              | € 663              | € 75                | 12,76%                |
| B.2.B.1.12) Altri servizi non sanitari  | € 17.605           | € 17.258           | € 19.651           | € 2.046             | 11,62%                |
| B.2.B.1.12.A) Altri servizi non sanitari da pubblico<br>(Aziende sanitarie pubbliche della Regione) | € -                | € -                | € -                | € -                 | -                     |
| B.2.B.1.12.B) Altri servizi non sanitari da altri soggetti pubblici                                 | € 12               | € 7                | € 4                | -€ 8                | -66,67%               |
| B.2.B.1.12.C) Altri servizi non sanitari da privato   | € 17.593           | € 17.251           | € 19.647           | € 2.054             | 11,68%                |

Si può rilevare che l'incremento registrato per il Servizio Pulizia (B.2.B.1.2) è dovuto all'aumento delle superfici esternalizzate, con un valore pari a 521 mila Euro (pari a +7,75%).

Altri trend degni di nota sono le spesa in Utenze Telefoniche (B.2.B.1.8) che crescono di un valore di 309 mila Euro (pari a +49,00 %) e delle Altre Utenze, che ugualmente si incrementano di 86 mila Euro (pari a + 21,18 %).

Inoltre, si riducono le spese per lo Smaltimento Rifiuti (B.2.B.1.8) (-2,73%), del Riscaldamento (B.2.B.1.4) -23,92% e dei Servizi di Assistenza Informatica (B.2.B.1.5) (-10,45%).

Si riducono pure i costi per Premi Assicurativi RC professionale (B.2.B.1.11.A) (-6,83%) ,mentre aumentano gli Altri Premi Assicurativi (B.2.B.1.11.B) (+12,76%).

Nella Tab 5.7 è importante segnalare l'aumento dell'aggregato Altri Servizi Non Sanitari da Privato (B.2.B.1.12.C) per un valore di 2.054 mila di Euro (+ 11,68 %).

RELAZIONE SULLA GESTIONE

2018

324

Fig.5.7

Servizi non Sanitari – Anni 2018vs2017  
(Dati in migliaia di Euro)

| Voce di Costo   | Consuntivo 2017 | Consuntivo 2018 | Delta 2018vs2017 | Delta % 2018vs2017 |
|---|-----------------|-----------------|------------------|--------------------|
| Servizio di vigilanza e sicurezza                                 | € 2.930,39      | € 3.087,73      | € 157,35         | 5,37%              |
| Altri Servizi Appaltati   | € 13.628,68     | € 15.944,32     | € 2.315,64       | 16,99%             |
| Spese Postali   | € 618,67        | € 134,88        | -€ 483,78        | -78,20%            |
| Quote per Spese Condominiali                                      | € 8,32          | € 24,75         | € 16,43          | 197,51%            |
| Spese Legali  | € 30,10         | € 6,91          | -€ 23,18         | -77,03%            |
| Boilli e Marchi   | € 42,44         | € 0,24          | -€ 42,20         | -99,44%            |
| Abbonamenti, Riviste e Libri                                      | € 34,00         | € 69,70         | € 35,70          | 105,00%            |
| Spese per Liti, Arbitraggi e Risarcimenti                         | € 67,86         | € 78,95         | € 11,09          | 16,34%             |
| Altri Servizi Non Sanitari da Privato                             | € 70,28         | € 180,24        | € 109,97         | 156,48%            |
| Rimborsi Spese Personale del Ruolo Sanitario Dirigenza Medica     | € 66,07         | € 42,26         | -€ 23,80         | -36,03%            |
| Rimborsi Spese Personale del Ruolo Sanitario Dirigenza Non Medica | € 5,33          | € 6,09          | € 0,75           | 14,10%             |
| Rimborsi Spese Personale del Ruolo Sanitario del Comparto         | € 74,29         | € 58,90         | -€ 15,39         | -20,71%            |
| Rimborsi Spese Personale del Ruolo Tecnico Comparto               | € 14,54         | € 10,38         | -€ 4,16          | -28,59%            |
| Rimborsi Spese Personale del Ruolo Amministrativo Dirigenza       | € 0,02          | € 0,23          | € 0,21           | 1315,19%           |
| Rimborsi Spese Personale del Ruolo Amministrativo Comparto        | € 2,08          | € 1,79          | -€ 0,29          | -14,00%            |

Passando all'analisi del **Costo del Personale** nel suo complesso (Fig. 5.8), si nota come questo sia aumentato nel suo complesso, per un valore di **5.002 milioni di Euro (+2,17%)**.

Fig. 5.8

Costi del Personale – Anni 2018vs2017  
(Dati in migliaia di Euro)

| Voce di Costo                           | Consuntivo 2017  | Preventivo 2018  | Consuntivo 2018  | Delta 2018vs2017 | Delta % 2018vs2017 |
|---|------------------|------------------|------------------|------------------|--------------------|
| B.5) Personale del ruolo sanitario      | € 196.014        | € 202.719        | € 201.257        | € 5.243          | 2,67%              |
| B.7) Personale del ruolo tecnico        | € 20.463         | € 20.680         | € 20.160         | -€ 303           | -1,48%             |
| B.8) Personale del ruolo amministrativo | € 13.565         | € 13.558         | € 13.637         | € 72             | 0,53%              |
| B.6) Personale del ruolo professionale  | € 313            | € 301            | € 303            | -€ 10            | -3,19%             |
| <b>Costo totale del Personale</b>       | <b>€ 230.355</b> | <b>€ 237.258</b> | <b>€ 235.357</b> | <b>€ 5.002</b>   | <b>2,17%</b>       |

In particolare:

- il personale del ruolo sanitario (B.5), che rappresenta la stragrande maggioranza del costo totale per il personale, è aumentato nel 2018 del 2,67%, per un totale di 202,719 milioni di Euro (+5,243 milioni di Euro)
- il personale del ruolo tecnico (B.7) è sceso da 20,463 milioni di Euro a 20,160 milioni di Euro (-1,48%)
- il personale del ruolo amministrativo (B.8) è diminuito da 13,565 milioni di Euro a 13,637 milioni di Euro (+0,53%)
- il personale del ruolo professionale (B.6) si è attestato a 303 mila Euro contro i 313 mila Euro del 2017 (-3,19%).

E' interessante notare come siano evolute le voci di costo del a tempo determinato o meno (Fig. 5.9).

Nella tabella, si evidenzia il valore del **personale a tempo indeterminato**, che si riduce lievemente, per un valore di 78 mila Euro, pari a -0,03%, rispetto al costo del **personale a tempo determinato**, che aumenta sensibilmente, per un valore pari a 5,09 milioni di Euro (+101,13%).



2018

Fig. 5.9

**Costi del Personale a tempo Determinato/Indeterminato – Anni 2018vs2017**

(Dati in migliaia di Euro)

| Voce di Costo                   | Consuntivo<br>2017 | Preventivo<br>2018 | Consuntivo<br>2018 | Delta<br>2018vs2017 | Delta %<br>2018vs2017 |
|---------------------------------|--------------------|--------------------|--------------------|---------------------|-----------------------|
| Personale a tempo indeterminato | € 225.272,00       | € 231.334,00       | € 225.194,00       | € -78,00            | -0,03%                |
| Personale a tempo determinato   | € 5.033,00         | € 5.879,00         | € 10.123,00        | € 5.090,00          | 101,13%               |
| Altro                           | € 50,00            | € 45,00            | € 40,00            | € -10,00            | -20,00%               |

Segue il dettaglio delle voci di spesa del personale a tempo determinato distinto per ruolo.

Fig. 5.9a

**Costi del Personale a tempo Determinato per Ruolo – Anni 2018vs2017**

(Dati in migliaia di Euro)

| Voce di Costo   | Consuntivo<br>2017 | Preventivo<br>2018 | Consuntivo<br>2018 | Delta<br>2018vs2017 | Delta %<br>2018vs2017 |
|---|--------------------|--------------------|--------------------|---------------------|-----------------------|
| B.5.A.1.2) Costo del personale dirigente medico             | € 3.455,00         | € 1.284,00         | € 3.476,00         | € 21,00             | 0,61%                 |
| B.5.A.2.2) Costo del personale dirigente non medico         | € 676,00           | € 359,00           | € 311,00           | € -365,00           | -53,99%               |
| B.5.B.2) Costo del personale comparto ruolo sanitario       | € 568,00           | € 3.949,00         | € 6.021,00         | € 5.453,00          | 960,04%               |
| B.6.A.2) Costo del personale dirigente ruolo professionale  | € 54,00            | € 38,00            | € 56,00            | € 2,00              | 3,70%                 |
| B.6.B.2) Costo del personale comparto ruolo professionale   | € -                | € -                | € -                | € -                 | 0,00%                 |
| B.7.A.2) Costo del personale dirigente ruolo tecnico        | € 43,00            | € 50,00            | € 50,00            | € 7,00              | 16,28%                |
| B.7.B.2) Costo del personale comparto ruolo tecnico         | € 35,00            | € 40,00            | € 17,00            | € -18,00            | -51,43%               |
| B.8.A.2) Costo del personale dirigente ruolo amministrativo | € 138,00           | € 114,00           | € 80,00            | € -58,00            | -42,03%               |
| B.8.B.2) Costo del personale comparto ruolo amministrativo  | € 64,00            | € 45,00            | € 112,00           | € 48,00             | 75,00%                |

Passando all'analisi dell'acquisto di beni, che rappresenta la terza voce di costo per l'Azienda (Fig. 5.10), i beni sanitari sono ovviamente la quota di gran lunga preponderante e, tra questi, i **Prodotti Farmaceutici ed Emoderivati (B.1.A.1)** rappresentano il capitolo di spesa principale, con un totale 2018 pari a 77.807 milioni di Euro, valore in crescita rispetto ai 67.972 milioni del 2017 (+ 9.835 milioni, pari al + 14,47%).

L'aggregato degli **Acquisti di Beni Sanitari (B.1.A)** evidenzia un notevole incremento della spesa.

In particolare, l'aggregato dei **Prodotti Farmaceutici ed Emoderivati (B.1.A.1)** cresce di 9,835 milioni di Euro (+14,47%). Nel prospetto che segue si dettagliano le variazioni economiche verificatesi nel corso dell'anno 2018, anche per effetto dell'avvio del sistema di **distribuzione per conto**, che ha determinato lo spostamento della spesa per i farmaci dall'aggregato della farmaceutica convenzionata a quello della farmaceutica ospedaliera.

Quanto sotto indica l'analisi delle componenti della spesa farmaceutica ospedaliera. Le voci in rosso rappresentano gli incrementi che hanno determinato il notevole scostamento della spesa, determinata soprattutto da minori ricavi per rimborsi di utilizzo dei farmaci innovativi (passati nel corso dell'anno 2018 in fascia C) e l'imputazione della spesa per distribuzione per conto sulla farmaceutica ospedaliera in luogo della farmaceutica convenzionata, ridottasi proporzionalmente.

RELAZIONE SULLA GESTIONE

2018

326

| <b>ANALISI SPESA FARMACEUTICA ANNO 2018 vs 2017</b>                   |                     |
|---|---------------------|
| <b>COSTO FARMACEUTICA CONSUNTIVO 2018</b>                             | <b>€ 77.807.000</b> |
| <b>COSTO FARMACEUTICA CONSUNTIVO 2017</b>                             | <b>€ 67.972.000</b> |
| <b>DIFFERENZA 2018vs2017</b>  | <b>€ 9.835.000</b>  |
| <b>INCREMENTO %</b>   | <b>14,47%</b>       |
| <b>NOTE CREDITO ANNO 2017</b>   | <b>€ 6.227.103</b>  |
| <b>NOTE CREDITO ANNO 2018</b>   | <b>€ 3.853.965</b>  |
| <b>VARIAZIONE NEGATIVA NOTE CREDITO 2018vs2017</b>                    | <b>€ 2.373.138</b>  |
| <b>SPESA PER DISTRIBUZIONE PER CONTO DA AGOSTO 2018 DICEMBRE 2018</b> | <b>€ 4.961.688</b>  |
| <b>INCREMENTO NETTO COSTI PER ACQUISTO FARMACI 2018</b>               | <b>€ 2.500.174</b>  |
| <b>SCOMPOSIZIONE SPESA FARMACEUTICA ANNO 2018 vs 2017</b>             |                     |
| <b>SPESA PER DISTRIBUZIONE DIRETTA 2018</b>                           | <b>€ 49.743.995</b> |
| <b>SPESA PER DISTRIBUZIONE DIRETTA 2017</b>                           | <b>€ 49.746.253</b> |
| <b>CONSUMI OSPEDALIERI 2018</b>                                       | <b>€ 28.063.005</b> |
| <b>CONSUMI OSPEDALIERI 2017</b>                                       | <b>€ 24.026.000</b> |
| <b>VARIAZIONE CONSUMI OSPEDALIERI</b>                                 | <b>€ 4.037.005</b>  |
| <b>VARIAZIONE MAGAZZINI AL 31/12/18</b>                               | <b>€ 243.000</b>    |

Per i **Dispositivi Medici (B.1.A.3)**, che hanno raggiunto nel 2018 i 58.267 milioni di Euro, contro i 54.788 milioni di Euro dell'anno precedente, si rileva un incremento di 3.479 milioni di Euro (+6,35%), dovuto in gran parte all'aumento della spesa per l'acquisto di dispositivi diagnostici in vitro (+ 1,863 milioni di Euro) e per dispositivi impiantabili attivi (pacemaker, defibrillatori e altri dispositivi innovativi, responsabili della restante spesa in aumento, nonostante il risparmio di circa 1.500 milioni di Euro per le altre voci ascrivibili all'aggregato dei dispositivi medici).

Fig. 5.10

Acquisto di Beni Sanitari e Non Sanitari – Anni 2018vs2017  
(Dati in migliaia di Euro)

| <b>Voce di Costo</b>                                 | <b>Consuntivo 2017</b> | <b>Preventivo 2018</b> | <b>Consuntivo 2018</b> | <b>Delta 2018vs2017</b> | <b>Delta % 2018vs2017</b> |
|--|------------------------|------------------------|------------------------|-------------------------|---------------------------|
| <b>B.1.A) Acquisti di beni sanitari</b>              | € 128.363              | € 126.739              | € 141.396              | € 13.033                | 10,15%                    |
| <i>B.1.A.1) Prodotti farmaceutici ed emoderivati</i> | € 67.972               | € 68.376               | € 77.807               | € 9.835                 | 14,47%                    |
| <i>B.1.A.3) Dispositivi medici</i>                   | € 54.788               | € 50.795               | € 58.267               | € 3.479                 | 6,35%                     |
| <i>Altri Beni Sanitari</i>                           | € 5.603                | € 7.568                | € 5.322                | € -281                  | -5,02%                    |
| <b>B.1.B) Acquisti di beni non sanitari</b>          | € 1.192                | € 1.146                | € 1.225                | € 33                    | 2,77%                     |

Nelle seguenti e finali tabelle (fig. 5.11 e 5.12) si riferiscono alle voci di costo riguardanti la Manutenzione e Riparazioni. Le stesse, evidenziano una notevole riduzione della spesa riguardanti le **Manutenzioni e le Attrezzature Sanitarie e Scientifiche** che si riducono di un valore di 1.405 mila Euro (- 17,26 %), al contrario delle **Manutenzioni e Riparazioni degli Impianti** che crescono di 760 mila Euro (+ 17,28 %)-

La rappresentazione grafica mostra l'incidenza percentuale della spesa delle diverse voci "Manutenzioni e Riparazioni" che compongono l'aggregato per l'anno 2018.



RELAZIONE SULLA GESTIONE

2018

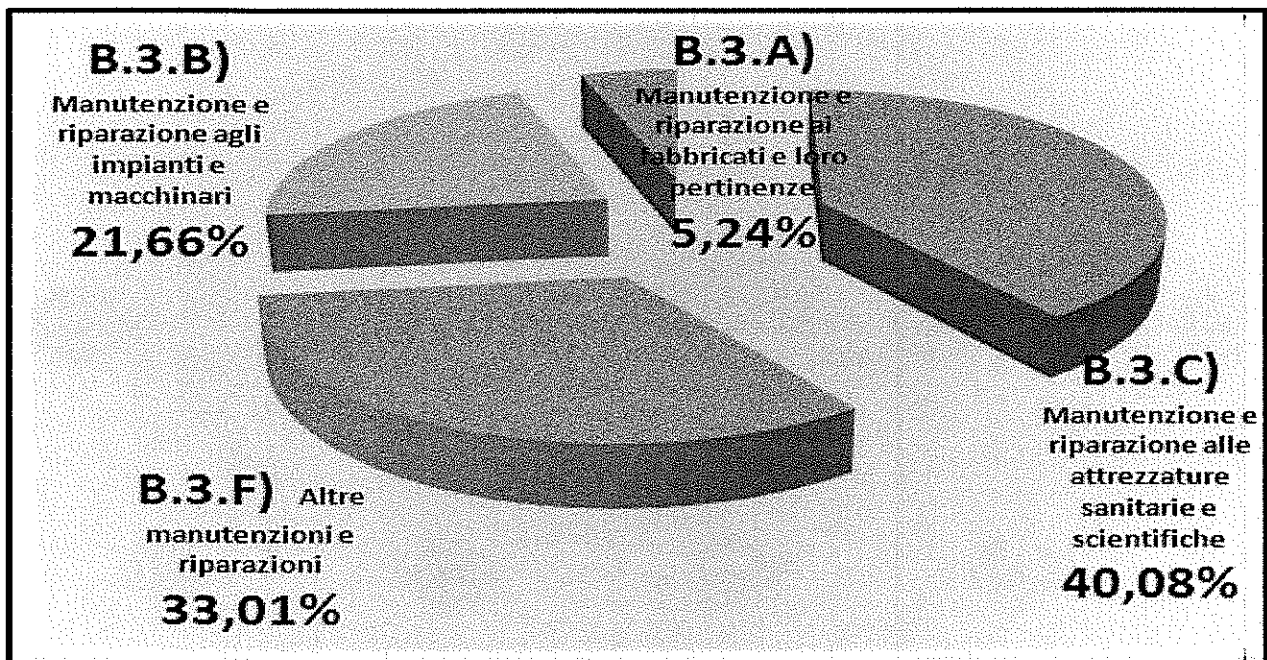
Fig. 5.11

Manutenzione e Riparazioni – Anni 2018vs2017  
(Dati in migliaia di Euro)

| Voce di Costo  | Consuntivo 2017 | Preventivo 2018 | Consuntivo 2018 | Delta % 2018vs 2017 | Delta % 2018vs 20172 |
|--|-----------------|-----------------|-----------------|---------------------|----------------------|
| B.3.C) Manutenzione e riparazione alle attrezzature sanitarie e scientifiche | € 8.139         | € 7.230         | € 6.734         | -€ 1.405            | -17,26%              |
| B.3.F) Altre manutenzioni e riparazioni                                      | € 6.704         | € 4.705         | € 6.349         | -€ 355              | -5,30%               |
| B.3.B) Manutenzione e riparazione agli impianti e macchinari                 | € 4.399         | € 5.587         | € 5.159         | € 760               | 17,28%               |
| B.3.A) Manutenzione e riparazione ai fabbricati e loro pertinenze            | € 1.065         | € 829           | € 834           | -€ 231              | -21,69%              |
| Altro  | € 1             | € 19            | € 12            | € 11                | 1100,00%             |

Fig. 5.12

Manutenzioni e Riparazioni – rappresentazione grafica – Anno 2018  
(Dati %)



Si rinvia ai paragrafi successivi l'analisi del risultato d'esercizio, precisando che la classificazione dei costi deriva dalle specifiche Linee Guida Regionali trasmesse per la redazione del Bilancio d'Esercizio 2018 nelle more delle procedure attuative delle disposizioni, di cui al D.Lgs n. 118/2011.

5.3. | Modello di rilevazione dei costi dei livelli di assistenza delle Aziende Unità Sanitarie Locali e delle Aziende Ospedaliere e relativi scostamenti

| MODELLO LA                |  | RILEVAZIONE DEI COSTI DEI LIVELLI DI ASSISTENZA DELLE AZ. UNITA' SANITARIE LOCALI E DELLE AZ. OSPEDALIERE - anno 2018 |              |                               |  |                      |
|---------------------------|--|---|--------------|-------------------------------|--|----------------------|
| ASL Lanciano Vasto Chieti |  | Consumi e manutenzioni esercizio  |              | Costi per acquisti di servizi |  |                      |
| Macro voci economiche     |  | sanitari  | non sanitari | prestazioni sanitarie         | servizi sanitari per erogazione di prestazioni | servizi non sanitari |
|                           | <b>Assistenza sanitaria collettiva in ambiente di vita e di lavoro</b> |   |              |                               |  |                      |
| 10100                     | Igiene e sanità pubblica   | 3.184   | 4            | -                             | 248  | 1.487                |
| 10200                     | Igiene degli alimenti e della nutrizione                               | -   | 3            | -                             | 131  | 789                  |
| 10300                     | Prevenzione e sicurezza degli ambienti di lavoro                       | -   | 2            | -                             | 81   | 489                  |
| 10400                     | Sanità pubblica veterinaria  | 49  | 18           | -                             | 305  | 1.826                |
| 10500                     | Attività di prevenzione rivolte alle persone                           | 12  | 6            | -                             | 43   | 259                  |
| 10600                     | Servizio medico legale   | 7   | 3            | -                             | 139  | 835                  |
| 19999                     | <b>Totale</b>  | <b>3.252</b>  | <b>36</b>    | <b>-</b>                      | <b>947</b>                                     | <b>5.685</b>         |
|                           | <b>Assistenza distrettuale</b>   |   |              |                               |  |                      |
| 20100                     | Guardia medica   | -   | -            | 5.308                         | -  | -                    |
| 20200                     | Medicina generale  | -   | -            | 40.475                        | -  | -                    |
| 20201                     | -- Medicina generica   | -   | -            | 29.897                        | -  | -                    |
| 20202                     | -- Pediatria di libera scelta  | -   | -            | 7.509                         | -  | -                    |
| 20300                     | Emergenza sanitaria territoriale                                       | -   | -            | 3.069                         | -  | -                    |
| 20400                     | Assistenza farmaceutica  | 33.025  | 7            | 78.725                        | 4  | 26                   |
| 20401                     | -- Ass. farmaceutica erogata tramite farmacie convenzionate            | 4.962   | 2            | 66.690                        | -  | -                    |
| 20402                     | -- Altre forme di erogazione assistenza farmaceutica                   | 28.063  | 5            | 12.035                        | 4  | 26                   |
| 20500                     | Assistenza integrativa   | -   | -            | -                             | -  | -                    |
| 20600                     | Assistenza specialistica   | 28.120  | 113          | 36.113                        | 1.753  | 10.478               |
| 20601                     | -- Attività clinica  | 11.752  | 63           | 14.388                        | 403  | 2.407                |
| 20602                     | -- Attività di laboratorio   | 16.144  | 41           | 13.256                        | 1.156  | 6.909                |
| 20603                     | -- Attività di diagnostica strumentale e per immagini                  | 224   | 9            | 8.469                         | 194  | 1.162                |
| 20700                     | Assistenza Protesica   | -   | -            | 10.867                        | 28   | 164                  |
| 20800                     | Assistenza territoriale ambulatoriale e domiciliare                    | 1.937   | 20           | 15.407                        | 2.326  | 13.902               |
| 20801                     | -- Assistenza programmata a domicilio (ADI)                            | 1.447   | 2            | 8.760                         | 101  | 604                  |
| 20802                     | -- Assistenza alle donne, famiglia, coppie (consultori)                | -   | 3            | -                             | 588  | 3.513                |
| 20803                     | -- Assistenza psichiatrica   | 9   | 6            | -                             | 843  | 5.038                |
| 20804                     | -- Assistenza riabilitativa ai disabili                                | -   | -            | 6.647                         | -  | -                    |
| 20805                     | -- Assistenza ai tossicodipendenti                                     | 381   | 4            | -                             | 615  | 3.672                |
| 20806                     | -- Assistenza agli anziani   | 100   | 5            | -                             | 179  | 1.075                |
| 20807                     | -- Assistenza ai malati terminali                                      | -   | -            | -                             | -  | -                    |
| 20808                     | -- Assistenza a persone affette da HIV                                 | -   | -            | -                             | -  | -                    |

(segue sotto)

RELAZIONE SULLA GESTIONE

2018

329

**MODELLO LA**

RILEVAZIONE DEI COSTI DEI LIVELLI DI ASSISTENZA DELLE AZ. UNITA' SANITARIE LOCALI E DELLE AZ. OSPEDALIERE - anno 2018

| ASL Lanciano Vasto Chieti  |  | Consumi e manutenzioni esercizio |              | Costi per acquisti di servizi |  |                      |
|--|--|----------------------------------|--------------|-------------------------------|--|----------------------|
|  |  | sanitari                         | non sanitari | prestazioni sanitarie         | servizi sanitari per erogazione di prestazioni | servizi non sanitari |
| <b>Macrovoce economiche</b>  |  |                                  |              |                               |  |                      |
| <b>Assistenza sanitaria collettiva in ambiente di vita e di lavoro</b> |  |                                  |              |                               |  |                      |
| 20900  | Assistenza territoriale semiresidenziale | -                                | -            | 4.753                         | -  | -                    |
| 20901  | --Assistenza psichiatrica                | -                                | -            | -                             | -  | -                    |
| 20902  | --Assistenza riabilitativa ai disabili   | -                                | -            | 4.753                         | -  | -                    |
| 20903  | --Assistenza ai tossicodipendenti        | -                                | -            | -                             | -  | -                    |
| 20904  | --Assistenza agli anziani                | -                                | -            | -                             | -  | -                    |
| 20905  | --Assistenza a persone affette da HIV    | -                                | -            | -                             | -  | -                    |
| 20906  | --Assistenza ai malati terminali         | -                                | -            | -                             | -  | -                    |
| 21000  | Assistenza territoriale residenziale     | 219                              | 47           | 28.823                        | 518  | 3.097                |
| 21001  | --Assistenza psichiatrica                | -                                | -            | 11.390                        | 518  | 3.097                |
| 21002  | --Assistenza riabilitativa ai disabili   | -                                | -            | 15.247                        | -  | -                    |
| 21003  | --Assistenza ai tossicodipendenti        | -                                | -            | 2.186                         | -  | -                    |
| 21004  | --Assistenza agli anziani                | -                                | -            | -                             | -  | -                    |
| 21005  | --Assistenza a persone affette da HIV    | -                                | -            | -                             | -  | -                    |
| 21006  | --Assistenza ai malati terminali         | 219                              | 47           | -                             | -  | -                    |
| 21100  | Assistenza Idrotermale                   | -                                | -            | 822                           | -  | -                    |
| 29999  | <b>Totale</b>                            | <b>63.301</b>                    | <b>187</b>   | <b>221.293</b>                | <b>4.629</b>                                   | <b>27.667</b>        |
| <b>Assistenza ospedaliera</b>  |  |                                  |              |                               |  |                      |
| 30100  | Attività di pronto soccorso              | 973                              | -            | -                             | 704  | 4.208                |
| 30200  | Ass. ospedaliera per acuti               | 72.124                           | 1.102        | 108.607                       | 2.220  | 40.229               |
| 30201  | --in Day Hospital e Day Surgery          | 5.482                            | 70           | 4.828                         | 479  | 2.863                |
| 30202  | --in degenza ordinaria                   | 66.642                           | 1.032        | 103.979                       | 1.741  | 37.366               |
| 30300  | Interventi ospedalieri a domicilio       | -                                | -            | -                             | -  | -                    |
| 30400  | Ass. ospedaliera per lungodegenti        | 235                              | -            | -                             | 40   | 236                  |
| 30500  | Ass. ospedaliera per riabilitazione      | 50                               | -            | -                             | 109  | 652                  |
| 30600  | Emocomponenti e servizi trasfusionali    | 2.716                            | -            | -                             | 53   | 321                  |
| 30700  | Trapianto organi e tessuti               | -                                | -            | -                             | -  | -                    |
| 39999  | <b>Totale</b>                            | <b>76.098</b>                    | <b>1.102</b> | <b>108.607</b>                | <b>3.126</b>                                   | <b>45.646</b>        |
| 49999  | <b>TOTALE</b>                            | <b>142.651</b>                   | <b>1.325</b> | <b>329.900</b>                | <b>8.702</b>                                   | <b>78.998</b>        |

(segue sotto)

RELAZIONE SULLA GESTIONE

2018

330

MODELLO LA

RILEVAZIONE DEI COSTI DEI LIVELLI DI ASSISTENZA DELLE AZIENDE UNITA' SANITARIE LOCALI E DELLE AZIENDE OSPEDALIERE - anno 2018

| ASL Lanciano Vasto Chieti                                       |   | Personale del ruolo sanitario | Personale del ruolo professionale | Personale del ruolo tecnico | Personale del ruolo Amm.vo | Amm.ti     | Sopravvenienze insussistenze | Altri costi  | Totale        |
|---|---|-------------------------------|-----------------------------------|-----------------------------|----------------------------|------------|------------------------------|--------------|---------------|
| Macro voci economiche   |   |                               |                                   |                             |                            |            |                              |              |               |
| Assistenza sanitaria collettiva in ambiente di vita e di lavoro |   |                               |                                   |                             |                            |            |                              |              |               |
| 10100   | Igiene e sanità pubblica                                    | 4.393                         | -                                 | 134                         | 243                        | 254        | 205                          | 466          | 10.618        |
| 10200   | Igiene degli alimenti e della nutrizione                    | 1.986                         | -                                 | 101                         | 298                        | 135        | 108                          | 248          | 3.799         |
| 10300   | Prevenzione e sicurezza degli ambienti di lavoro            | 920                           | -                                 | 4                           | 215                        | 84         | 67                           | 153          | 2.015         |
| 10400   | Sanità pubblica veterinaria                                 | 4.985                         | -                                 | 146                         | 279                        | 312        | 251                          | 573          | 8.744         |
| 10500   | Attività di prevenzione rivolte alle persone                | 753                           | -                                 | 4                           | -                          | 44         | 36                           | 81           | 1.238         |
| 10600   | Servizio medico legale                                      | 2.187                         | -                                 | 212                         | 321                        | 143        | 115                          | 262          | 4.224         |
| 19999   | <b>Totale</b>   | <b>15.224</b>                 | <b>-</b>                          | <b>601</b>                  | <b>1.356</b>               | <b>972</b> | <b>782</b>                   | <b>1.783</b> | <b>30.638</b> |
| Assistenza distrettuale   |   |                               |                                   |                             |                            |            |                              |              |               |
| 20100   | Guardia medica  | -                             | -                                 | -                           | -                          | -          | -                            | -            | 5.308         |
| 20200   | Medicina generale   | -                             | -                                 | -                           | -                          | -          | -                            | -            | 40.475        |
| 20201   | -- Medicina generica  | -                             | -                                 | -                           | -                          | -          | -                            | -            | 29.897        |
| 20202   | -- Pediatria di libera scelta                               | -                             | -                                 | -                           | -                          | -          | -                            | -            | 7.509         |
| 20300   | Emergenza sanitaria territoriale                            | -                             | -                                 | -                           | -                          | -          | -                            | -            | 3.069         |
| 20400   | Assistenza farmaceutica                                     | -                             | -                                 | -                           | -                          | 4          | 4                            | 9            | 111.804       |
| 20401   | -- Ass. farmaceutica erogata tramite farmacie convenzionate | -                             | -                                 | -                           | -                          | -          | -                            | -            | 71.654        |
| 20402   | -- Altre forme di erogazione assistenza farmaceutica        | -                             | -                                 | -                           | -                          | 4          | 4                            | 9            | 40.150        |
| 20500   | Assistenza Integrativa                                      | -                             | -                                 | -                           | -                          | -          | -                            | -            | -             |
| 20600   | Assistenza specialistica                                    | 28.890                        | -                                 | 3.346                       | 4.588                      | 1.789      | 1.442                        | 3.288        | 119.920       |
| 20601   | -- Attività clinica   | 18.066                        | -                                 | 2.724                       | 3.889                      | 411        | 331                          | 756          | 55.190        |
| 20602   | -- Attività di laboratorio                                  | 10.200                        | -                                 | 622                         | 640                        | 1.180      | 951                          | 2.168        | 53.287        |
| 20603   | -- Attività di diagnostica strumentale e per immagini       | 624                           | -                                 | -                           | 59                         | 198        | 160                          | 364          | 11.463        |
| 20700   | Assistenza protesica  | -                             | -                                 | -                           | -                          | 28         | 22                           | 51           | 11.160        |
| 20800   | Assistenza territoriale ambulatoriale e domiciliare         | 7.802                         | -                                 | 1.443                       | 212                        | 2.377      | 1.913                        | 4.365        | 51.704        |
| 20801   | -- Assistenza programmata a domicilio (ADI)                 | 101                           | -                                 | -                           | -                          | 104        | 83                           | 191          | 11.393        |
| 20802   | -- Assistenza alle donne, famiglia, coppie (consultori)     | 1.587                         | -                                 | 459                         | -                          | 600        | 483                          | 1.103        | 8.336         |
| 20803   | -- Assistenza psichiatrica                                  | 2.961                         | -                                 | 406                         | 154                        | 861        | 693                          | 1.581        | 12.552        |
| 20804   | -- Assistenza riabilitativa ai disabili                     | -                             | -                                 | -                           | -                          | -          | -                            | -            | 6.647         |
| 20805   | -- Assistenza ai tossicodipendenti                          | 1.983                         | -                                 | 382                         | 58                         | 628        | 506                          | 1.153        | 9.382         |
| 20806   | -- Assistenza agli anziani                                  | 1.170                         | -                                 | 195                         | -                          | 184        | 148                          | 337          | 3.394         |
| 20807   | -- Assistenza ai malati terminali                           | -                             | -                                 | -                           | -                          | -          | -                            | -            | -             |
| 20808   | -- Assistenza a persone affette da HIV                      | -                             | -                                 | -                           | -                          | -          | -                            | -            | -             |

(segue sotto)

RELAZIONE SULLA GESTIONE

2018

334

| MODELLO LA                |   | RILEVAZIONE DEI COSTI DEI LIVELLI DI ASSISTENZA DELLE AZIENDE UNITA' SANITARIE LOCALI E DELLE AZIENDE OSPEDALIERE - anno 2018 |                                   |                             |                            |               |                              |               |                |
|---------------------------|---|---|-----------------------------------|-----------------------------|----------------------------|---------------|------------------------------|---------------|----------------|
| ASL Lanciano Vasto Chieti |   | Personale del ruolo sanitario   | Personale del ruolo professionale | Personale del ruolo tecnico | Personale del ruolo Amm.vo | Amm.ti        | Sopravvenienze insussistenze | Altri costi   | Totale         |
| Macrovoce economiche      |   |   |                                   |                             |                            |               |                              |               |                |
|                           | Assistenza sanitaria collettiva in ambiente di vita e di lavoro |   |                                   |                             |                            |               |                              |               |                |
| 20900                     | Assistenza territoriale semiresidenziale                        | -   | -                                 | -                           | -                          | -             | -                            | -             | 4.753          |
| 20901                     | --Assistenza psichiatrica                                       | -   | -                                 | -                           | -                          | -             | -                            | -             | -              |
| 20902                     | --Assistenza riabilitativa ai disabili                          | -   | -                                 | -                           | -                          | -             | -                            | -             | 4.753          |
| 20903                     | --Assistenza ai tossicodipendenti                               | -   | -                                 | -                           | -                          | -             | -                            | -             | -              |
| 20904                     | --Assistenza agli anziani                                       | -   | -                                 | -                           | -                          | -             | -                            | -             | -              |
| 20905                     | --Assistenza a persone affette da HIV                           | -   | -                                 | -                           | -                          | -             | -                            | -             | -              |
| 20906                     | --Assistenza ai malati terminali                                | -   | -                                 | -                           | -                          | -             | -                            | -             | -              |
| 21000                     | Assistenza territoriale residenziale                            | 3.822   | -                                 | 375                         | -                          | 529           | 427                          | 972           | 38.829         |
| 21001                     | --Assistenza psichiatrica                                       | 2.291   | -                                 | 133                         | -                          | 529           | 427                          | 972           | 19.357         |
| 21002                     | --Assistenza riabilitativa ai disabili                          | -   | -                                 | -                           | -                          | -             | -                            | -             | 15.247         |
| 21003                     | --Assistenza ai tossicodipendenti                               | -   | -                                 | -                           | -                          | -             | -                            | -             | 2.186          |
| 21004                     | --Assistenza agli anziani                                       | -   | -                                 | -                           | -                          | -             | -                            | -             | -              |
| 21005                     | --Assistenza a persone affette da HIV                           | -   | -                                 | -                           | -                          | -             | -                            | -             | -              |
| 21006                     | --Assistenza ai malati terminali                                | 1.531   | -                                 | 242                         | -                          | -             | -                            | -             | 2.039          |
| 21100                     | Assistenza idrotermale  | -   | -                                 | -                           | -                          | -             | -                            | -             | 822            |
| 29999                     | <b>Totale</b>   | <b>40.514</b>   | <b>-</b>                          | <b>5.164</b>                | <b>4.800</b>               | <b>4.727</b>  | <b>3.808</b>                 | <b>8.685</b>  | <b>384.775</b> |
|                           | Assistenza ospedaliera  |   |                                   |                             |                            |               |                              |               |                |
| 30100                     | Attività di pronto soccorso                                     | 13.680  | -                                 | 1.135                       | 71                         | 719           | 578                          | 1.321         | 23.389         |
| 30200                     | Ass. ospedaliera per acuti                                      | 143.652   | 327                               | 14.238                      | 8.418                      | 8.213         | 3.114                        | 8.306         | 410.550        |
| 30201                     | --in Day Hospital e Day Surgery                                 | -   | -                                 | -                           | -                          | 489           | 394                          | 896           | 15.303         |
| 30202                     | --in degenza ordinaria  | 143.652   | 327                               | 14.238                      | 8.418                      | 7.724         | 2.720                        | 7.408         | 395.247        |
| 30300                     | Interventi ospedalieri a domicilio                              | -   | -                                 | -                           | -                          | -             | -                            | -             | -              |
| 30400                     | Ass. ospedaliera per lungodegenti                               | 1.290   | -                                 | 211                         | -                          | 40            | 33                           | 75            | 2.160          |
| 30500                     | Ass. ospedaliera per riabilitazione                             | 2.193   | -                                 | 226                         | -                          | 111           | 90                           | 204           | 3.635          |
| 30600                     | Emocomponenti e servizi trasfusionali                           | 3.928   | -                                 | 119                         | 34                         | 55            | 44                           | 101           | 7.371          |
| 30700                     | Trapianto organi e tessuti                                      | -   | -                                 | -                           | -                          | -             | -                            | -             | -              |
| 39999                     | <b>Totale</b>   | <b>164.743</b>  | <b>327</b>                        | <b>15.929</b>               | <b>8.523</b>               | <b>9.138</b>  | <b>3.859</b>                 | <b>10.007</b> | <b>447.105</b> |
| 49999                     | <b>TOTALE</b>   | <b>220.481</b>  | <b>327</b>                        | <b>21.694</b>               | <b>14.679</b>              | <b>14.837</b> | <b>8.449</b>                 | <b>20.475</b> | <b>862.518</b> |

RELAZIONE SULLA GESTIONE

2018

332

| MODELLO LA  |   | RILEVAZIONE DEI COSTI DEI LIVELLI DI ASSISTENZA DELLE AZIENDE UNITA' SANITARIE LOCALI E DELLE AZIENDE OSPEDALIERE - anno 2017 |              |                               |  |                      |                               |                                   |                             |                                    |              |                                 |             |         |         |
|---|---|---|--------------|-------------------------------|--|----------------------|-------------------------------|-----------------------------------|-----------------------------|------------------------------------|--------------|---------------------------------|-------------|---------|---------|
| ASL Lanciano Vasto Chieti                                       |   | Consumi e manutenzioni di   |              | Costi per acquisti di servizi |  |                      | Personale del ruolo sanitario | Personale del ruolo professionale | Personale del ruolo tecnico | Personale del ruolo amministrativo | Ammortamenti | Sopraavvenienze / insussistenze | Altri costi | Totale  |         |
| Macrovoce economiche  |   | sanitari  | non sanitari | prestazioni sanitarie         | servizi sanitari per erogazione di prestazioni | servizi non sanitari |                               |                                   |                             |                                    |              |                                 |             |         |         |
| Assistenza sanitaria collettiva in ambiente di vita e di lavoro |   |   |              |                               |  |                      |                               |                                   |                             |                                    |              |                                 |             |         |         |
| 10100   | Igiene e sanità pubblica  | 3.028   | 7            | -                             | 223  | 1.481                | 4.543                         | -                                 | 15                          | 110                                | 289          | 155                             | 438         | 10.289  |         |
| 10200   | Igiene degli alimenti e della nutrizione                        | -   | 18           | -                             | 118  | 795                  | 2.473                         | -                                 | 1                           | -                                  | 153          | 82                              | 233         | 3.864   |         |
| 10300   | Prevenzione e sicurezza degli ambienti di lavoro                | -   | 1            | -                             | 73   | 487                  | 1.535                         | -                                 | -                           | -                                  | 95           | 51                              | 144         | 2.386   |         |
| 10400   | Sanità pubblica veterinaria                                     | 31  | 71           | -                             | 274  | 1.819                | 5.365                         | -                                 | 219                         | 154                                | 354          | 190                             | 538         | 9.015   |         |
| 10500   | Attività di prevenzione rivolte alle persone                    | 125   | 5            | -                             | 39   | 258                  | 813                           | -                                 | -                           | -                                  | 50           | 27                              | 76          | 1.393   |         |
| 10600   | Servizio medico legale  | 4   | 5            | -                             | 125  | 832                  | 2.412                         | -                                 | 125                         | 88                                 | 162          | 87                              | 246         | 4.080   |         |
| 19999   | Totale  | 3.188   | 107          | -                             | 852  | 5.663                | 17.141                        | -                                 | 360                         | 352                                | 1.103        | 592                             | 1.675       | 31.033  |         |
| Assistenza distrettuale   |   |   |              |                               |  |                      |                               |                                   |                             |                                    |              |                                 |             |         |         |
| 20100   | Guardia medica  | -   | -            | -                             | 6.300  | -                    | -                             | -                                 | -                           | -                                  | -            | -                               | -           | 6.300   |         |
| 20200   | Medicina generale   | -   | -            | -                             | 45.355   | -                    | -                             | -                                 | -                           | -                                  | -            | -                               | -           | 45.355  |         |
| 20201   | -- Medicina generica  | -   | -            | -                             | 36.144   | -                    | -                             | -                                 | -                           | -                                  | -            | -                               | -           | 36.144  |         |
| 20202   | -- Pratiche di libera scelta                                    | -   | -            | -                             | 9.211  | -                    | -                             | -                                 | -                           | -                                  | -            | -                               | -           | 9.211   |         |
| 20300   | Emergenza sanitaria territoriale                                | 115   | 6            | -                             | -  | -                    | -                             | -                                 | -                           | -                                  | -            | -                               | -           | 121     |         |
| 20400   | Assistenza farmaceutica   | 27.646  | 9            | -                             | 87.184   | 4                    | 20                            | 40                                | -                           | -                                  | 9            | 3                               | 8           | 114.926 |         |
| 20401   | -- Altre farmaceutica erogata tramite le farmacie convenzionate | -   | -            | -                             | 75.803   | -                    | -                             | -                                 | -                           | -                                  | -            | -                               | -           | 75.803  |         |
| 20402   | -- Altre forme di erogazione dell'assistenza farmaceutica       | 27.646  | 9            | -                             | 11.381   | 4                    | 20                            | 40                                | -                           | -                                  | 5            | 3                               | 8           | 39.122  |         |
| 20500   | Assistenza integrativa  | 5   | -            | -                             | 7  | -                    | -                             | -                                 | -                           | -                                  | -            | -                               | -           | 12      |         |
| 20600   | Assistenza specialistica  | 26.592  | 209          | -                             | 27.270   | 1.674                | 10.437                        | 14.584                            | -                           | 657                                | 692          | 2.033                           | 1.092       | 3.089   | 88.209  |
| 20601   | -- Attività clinica   | 18.297  | 101          | -                             | 9.154  | 362                  | 2.398                         | 3.677                             | -                           | -                                  | 467          | 251                             | 710         | 35.417  |         |
| 20602   | -- Attività di laboratorio                                      | 7.899   | 88           | -                             | 9.058  | 1.038                | 8.862                         | 9.239                             | -                           | 573                                | 603          | 1.341                           | 720         | 2.037   | 39.538  |
| 20603   | -- Attività di diagnostica strumentale e per immagini           | 396   | 20           | -                             | 9.058  | 174                  | 1.157                         | 1.588                             | -                           | 84                                 | 89           | 225                             | 121         | 342     | 13.254  |
| 20700   | Assistenza protesica  | -   | -            | -                             | 10.871   | 25                   | 163                           | 250                               | -                           | -                                  | 32           | 17                              | 48          | 11.406  |         |
| 20800   | Assistenza territoriale ambulatoriale e domiciliare             | 1.927   | 51           | -                             | 19.540   | 2.089                | 13.846                        | 16.571                            | -                           | 2.130                              | 2.243        | 2.700                           | 1.449       | 4.100   | 66.646  |
| 20801   | -- Assistenza programmata a domicilio (ADO)                     | 1.426   | 1            | -                             | 10.191   | 91                   | 602                           | 764                               | -                           | 73                                 | 75           | 118                             | 63          | 179     | 13.563  |
| 20802   | -- Assistenza alle donne, famiglia, coppie (conduzione)         | 14  | 4            | -                             | -  | -                    | 3.499                         | 3.549                             | -                           | 830                                | 675          | 682                             | 356         | 1.036   | 11.383  |
| 20803   | -- Assistenza psichiatrica                                      | 62  | 32           | -                             | 757  | 5.018                | 6.816                         | -                                 | 401                         | 423                                | 978          | 525                             | 1.465       | 16.497  |         |
| 20804   | -- Assistenza riabilitativa ai disabili                         | -   | -            | -                             | 9.349  | -                    | -                             | -                                 | -                           | -                                  | -            | -                               | -           | 9.349   |         |
| 20805   | -- Assistenza ai tossicodipendenti                              | 394   | 8            | -                             | -  | 552                  | 3.658                         | 4.209                             | -                           | 640                                | 673          | 713                             | 383         | 1.083   | 12.313  |
| 20806   | -- Assistenza agli anziani                                      | 31  | 5            | -                             | -  | 161                  | 1.071                         | 1.233                             | -                           | 186                                | 197          | 209                             | 112         | 317     | 3.623   |
| 20807   | -- Assistenza ai malati terminali                               | -   | -            | -                             | -  | -                    | -                             | -                                 | -                           | -                                  | -            | -                               | -           | -       |         |
| 20808   | -- Assistenza a persone affette da HIV                          | -   | -            | -                             | -  | -                    | -                             | -                                 | -                           | -                                  | -            | -                               | -           | -       |         |
| 20900   | Assistenza territoriale semiresidenziale                        | -   | -            | -                             | 5.782  | -                    | -                             | -                                 | -                           | -                                  | -            | -                               | -           | 5.782   |         |
| 20901   | -- Assistenza psichiatrica                                      | -   | -            | -                             | -  | -                    | -                             | -                                 | -                           | -                                  | -            | -                               | -           | -       |         |
| 20902   | -- Assistenza riabilitativa ai disabili                         | -   | -            | -                             | 5.782  | -                    | -                             | -                                 | -                           | -                                  | -            | -                               | -           | 5.782   |         |
| 20903   | -- Assistenza ai tossicodipendenti                              | -   | -            | -                             | -  | -                    | -                             | -                                 | -                           | -                                  | -            | -                               | -           | -       |         |
| 20904   | -- Assistenza agli anziani                                      | -   | -            | -                             | -  | -                    | -                             | -                                 | -                           | -                                  | -            | -                               | -           | -       |         |
| 20905   | -- Assistenza a persone affette da HIV                          | -   | -            | -                             | -  | -                    | -                             | -                                 | -                           | -                                  | -            | -                               | -           | -       |         |
| 20906   | -- Assistenza ai malati terminali                               | -   | -            | -                             | -  | -                    | -                             | -                                 | -                           | -                                  | -            | -                               | -           | -       |         |
| 21000   | Assistenza territoriale residenziale                            | 1.041   | 56           | -                             | 27.528   | 465                  | 3.085                         | 4.730                             | -                           | -                                  | 601          | 523                             | 913         | 38.742  |         |
| 21001   | -- Assistenza psichiatrica                                      | 30  | 12           | -                             | 11.189   | 465                  | 3.085                         | 4.730                             | -                           | -                                  | 601          | 523                             | 913         | 21.348  |         |
| 21002   | -- Assistenza riabilitativa ai disabili                         | -   | -            | -                             | 13.983   | -                    | -                             | -                                 | -                           | -                                  | -            | -                               | -           | 13.983  |         |
| 21003   | -- Assistenza ai tossicodipendenti                              | -   | -            | -                             | 2.356  | -                    | -                             | -                                 | -                           | -                                  | -            | -                               | -           | 2.356   |         |
| 21004   | -- Assistenza agli anziani                                      | -   | -            | -                             | -  | -                    | -                             | -                                 | -                           | -                                  | -            | -                               | -           | -       |         |
| 21005   | -- Assistenza a persone affette da HIV                          | -   | -            | -                             | -  | -                    | -                             | -                                 | -                           | -                                  | -            | -                               | -           | -       |         |
| 21006   | -- Assistenza ai malati terminali                               | 1.011   | 44           | -                             | -  | -                    | -                             | -                                 | -                           | -                                  | -            | -                               | -           | 1.055   |         |
| 21100   | Assistenza idrotermale  | -   | -            | -                             | 1.105  | -                    | -                             | -                                 | -                           | -                                  | -            | -                               | -           | 1.105   |         |
| 29999   | Totale  | 57.326  | 331          | -                             | 230.942  | 4.157                | 27.559                        | 36.155                            | -                           | 2.787                              | 2.935        | 5.371                           | 2.894       | 8.158   | 379.605 |
| Assistenza ospedaliera  |   |   |              |                               |  |                      |                               |                                   |                             |                                    |              |                                 |             |         |         |
| 30100   | Attività di pronto soccorso                                     | 785   | 57           | -                             | 632  | 4.192                | 12.417                        | -                                 | 3.131                       | 1.803                              | 617          | 428                             | 1.241       | 25.573  |         |
| 30200   | Ass. ospedaliera per acuti                                      | 67.404  | 884          | -                             | 100.044  | 6.151                | 40.612                        | 143.718                           | 341                         | 15.505                             | 9.225        | 7.953                           | 4.266       | 24.435  | 420.738 |
| 30201   | -- in Day Hospital e Day Surgery                                | 4.770   | 62           | -                             | 93.053   | 430                  | 2.852                         | 10.044                            | 24                          | 1.084                              | 645          | 556                             | 296         | 644     | 114.662 |
| 30202   | -- in degenza ordinaria   | 62.634  | 822          | -                             | 6.991  | 5.721                | 37.960                        | 133.674                           | 317                         | 14.421                             | 8.580        | 7.397                           | 3.958       | 23.591  | 306.076 |
| 30300   | Interventi ospedalieri a domicilio                              | -   | -            | -                             | -  | -                    | -                             | -                                 | -                           | -                                  | -            | -                               | -           | -       |         |
| 30400   | Ass. ospedaliera per lungodegenti                               | 293   | 7            | -                             | 30   | 235                  | 842                           | -                                 | 77                          | 58                                 | 46           | 25                              | 70          | 1.657   |         |
| 30500   | Ass. ospedaliera per riabilitazione                             | -   | 8            | -                             | 98   | 649                  | 2.678                         | -                                 | -                           | -                                  | 126          | 68                              | 182         | 3.619   |         |
| 30600   | Emocomponenti e servizi trasfusionali                           | 299   | 7            | -                             | 46   | 320                  | 1.157                         | -                                 | 100                         | 89                                 | 62           | 33                              | 95          | 2.189   |         |
| 30700   | Trapianto organi e tessuti                                      | -   | -            | -                             | -  | -                    | -                             | -                                 | -                           | -                                  | -            | -                               | -           | -       |         |
| 39999   | Totale  | 68.750  | 963          | -                             | 100.044  | 6.985                | 46.208                        | 160.812                           | 341                         | 18.613                             | 11.213       | 9.004                           | 4.830       | 25.033  | 453.976 |
| 49999   | TOTALE  | 129.284   | 1.401        | -                             | 330.986  | 11.974               | 79.430                        | 214.108                           | 341                         | 21.960                             | 14.506       | 15.478                          | 8.306       | 35.866  | 863.614 |

#### 5.4. | Fatti di rilievo avvenuti dopo la chiusura dell'esercizio

333

Non emergono fatti degni di nota.

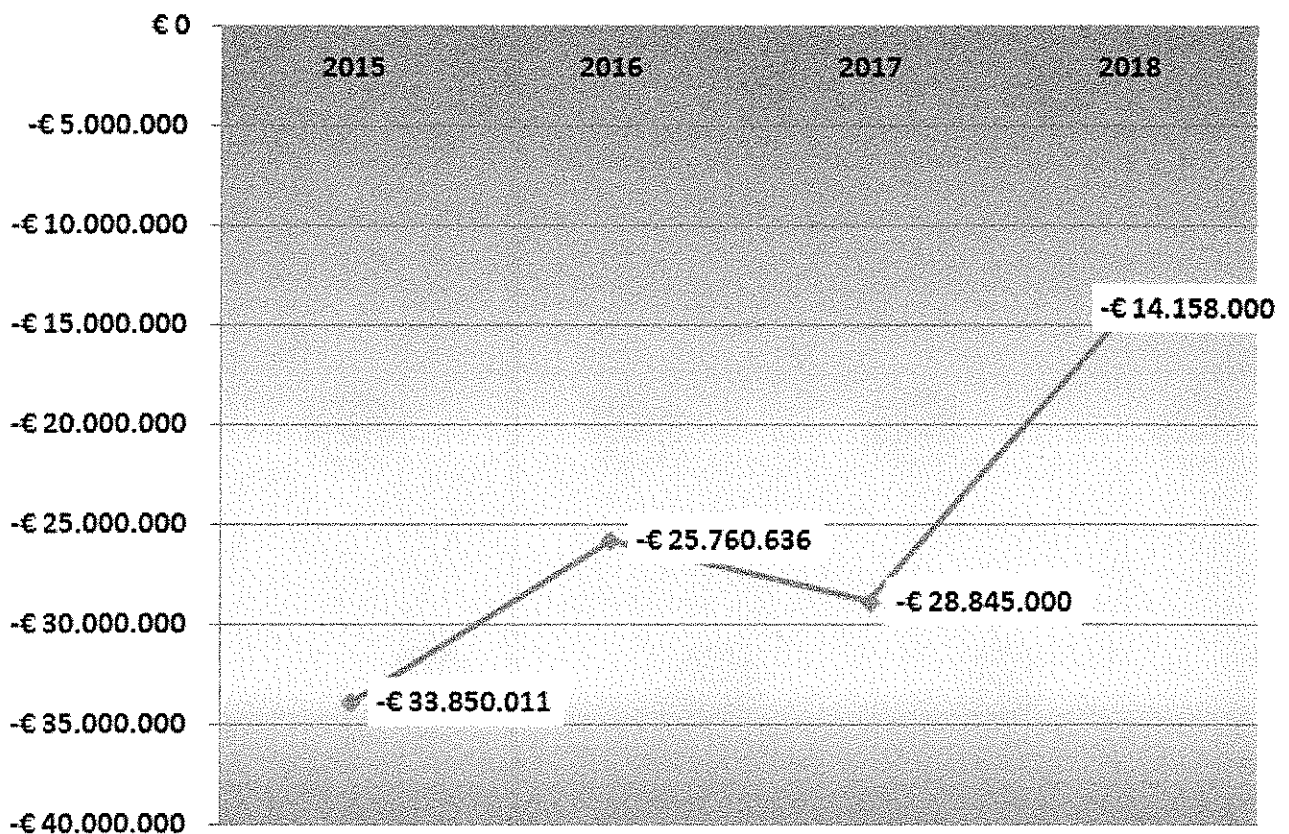
#### 5.5. | Modalità di copertura della perdita

Anche nell'anno 2018 si conferma la continuazione del percorso riguardante la riduzione della perdita. È costante la ricerca di alienazione di alcuni immobili non più funzionali alla loro attività per recuperare ulteriori risorse.

Occorre rilevare, infatti, che il patrimonio della ASL Lanciano-Vasto-Chieti non dispone di risorse all'interno del proprio patrimonio netto in grado di assicurare la copertura del disavanzo.

Sarà quindi richiesto all'autorità regionale il finanziamento necessario per il ripianamento della perdita rilevata con la chiusura del bilancio 2018. Va segnalata, comunque, come evidenza il grafico che segue, la **riduzione progressiva della perdita** aziendale, che nel quadriennio 2015-2018 è passata da 33.850.011 Euro a 14.158.000 Euro, con una riduzione pari al **58,17%** rispetto al risultato dell'anno 2015.

Le progressive riduzioni del **23,90% (2016vs2015)**, del **36% (2017vs2016)** e del **50,92% (2018vs2017)** sono, di fatto, il risultato delle diverse azioni poste in essere dall'azienda nel corso del triennio.



**Relazione sullo Stato di Avanzamento**

**al 31.12.2018**

**del Piano di Riqualficazione**

**del Servizio Sanitario Regionale**

**2016-2018**





2018

**6. | Relazione sullo stato di avanzamento al 31.12.2018 del Piano di Riqualificazione del Servizio Sanitario Regionale 2016-2018**

L'Azienda, con deliberazione n. 1292 del 30/11/2017, avente ad oggetto "Adozione ed approvazione degli strumenti di programmazione 2018-2020: Piano Strategico, Bilancio pluriennale 2018-2020 e Piano Programmatico di esercizio 2018", ha fatto propri gli indirizzi contenuti nel "Piano di riqualificazione del servizio sanitario regionale 2016-2018" e, al quale ha uniformato le proprie scelte strategiche.

Nel merito, le azioni poste in essere sono descritte di seguito:

- 1. Gestire i pazienti cronici il più possibile a domicilio**
- 2. Riqualificare la rete ospedaliera puntando su sicurezza ed efficienza**
- 3. Investire in selezione, formazione e valutazione delle risorse umane**
- 4. Accelerare investimenti in infrastrutture e tecnologie**
- 5. Privilegiare il contatto diretto con il paziente**
- 6. Certificazione dei bilanci e della qualità (outcome) del SSR**
- 7. Garantire tempestività e correttezza nei rapporti con i fornitori**



2018

**1. Gestire i pazienti cronici il più possibile a domicilio**

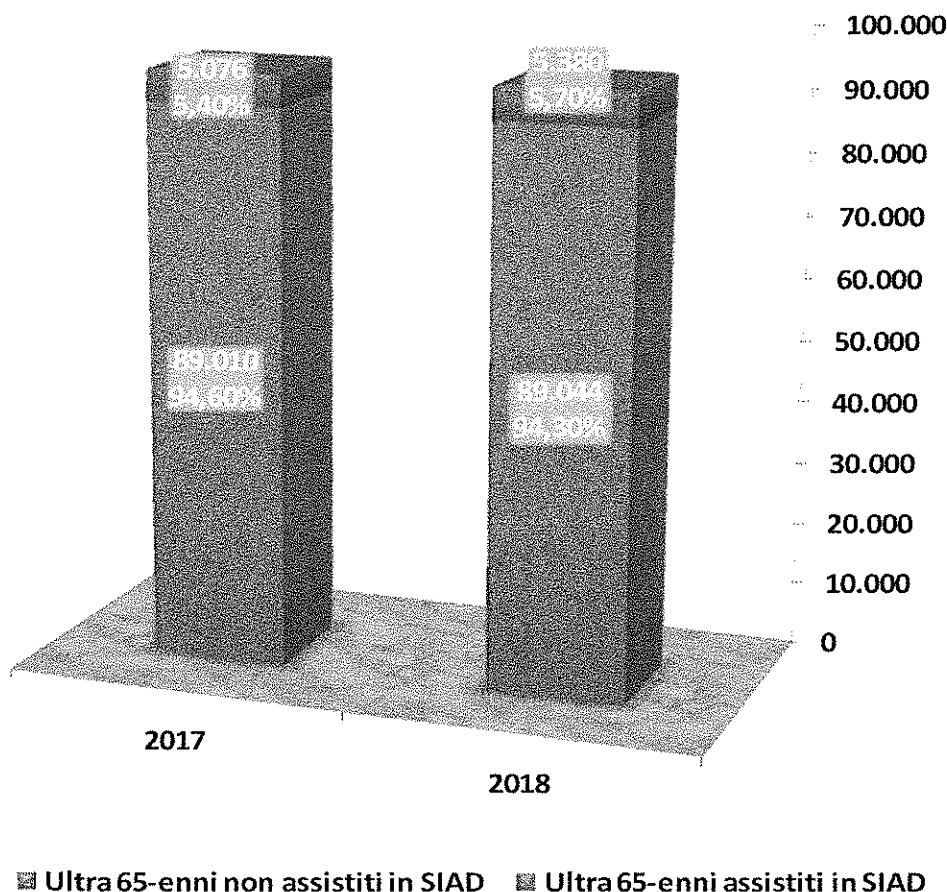
In riferimento all'obiettivo di promozione di un nuovo modello di Assistenza Domiciliare (intervento 1.1 di cui al D.C.A. 55/2016) l'ASL 02 Abruzzo, anche per l'anno 2018, ha posto in essere una serie di azioni finalizzate di seguito descritte:

1. è stato assegnato ai singoli distretti sanitari un obiettivo di budget, per il raggiungimento uniforme ed omogeneo su tutto il territorio aziendale di uno standard quantitativo e qualitativo dell'assistenza domiciliare fissato quale media fra i livelli di presa in carico raggiunti da tutti i distretti. Tale media aziendale, quale percentuale di anziani trattati in ADI in riferimento alla popolazione ultrasessantacinque anni, per il 2018, è pari al 5,70 %. Il numero totale di casi trattati per l'anno 2018 è pari a n. 5.380 con età > 65 a.a., rispetto a n. 5.076 con età > 65 a.a. trattati nel 2017 (5,40%).

Il numero totale di casi trattati indipendentemente dall'età è pari a 6.390 casi.

Pertanto, si può affermare che vi è stato un ulteriore incremento del numero totale di casi trattati e del numero di casi calcolato sulla popolazione > 65 a.a., seppure permane ancora una disomogeneità fra i vari distretti sanitari;

**Fig. 6.1**  
**Ultra 65-enni assistiti in SIAD**  
**2018 vs 2017**



2018

2. è continuato il lavoro di implementazione (seppure non ancora a regime) di un nuovo sistema informativo dedicato alle cure domiciliari, di supporto alle decisioni clinico-assistenziali degli operatori e di comunicazione, in tempo reale, fra i professionisti sanitari del sistema. Seppur non completamente a regime, nel 2018, ma solo in una versione test, comunque si è avviata una fase di "chance management" dell'attività di tutti i professionisti che gravitano intorno al sistema delle cure domiciliari;
3. sono state poste le basi per un modello di assistenza domiciliare tele assistita;
4. in relazione al nuovo atto aziendale è stato adottato un nuovo modello organizzativo territoriale, recepito dalla Regione Abruzzo, che prevede un'unica filiera produttiva delle cure domiciliari, su tutto l'ambito aziendale, al fine di migliorare ed uniformare su tutto il territorio aziendale il governo delle cure domiciliari.

## 2. Riquilibrare la rete ospedaliera puntando su sicurezza ed efficienza

E' sempre più evidente che la nuova concezione dell'ospedale non può essere quella di una struttura autarchica svincolata dalle altre organizzazioni della regione. E' necessario ridisegnare la rete sul modello Hub e Spoke soprattutto per quanto concerne la rete dell'emergenza che riveste un ruolo fondamentale per garantire la sicurezza della popolazione e sull'efficienza dell'intero sistema di offerta la cui qualità è percepita da tutti.

La Regione Abruzzo uscita dalla fase di Commissariamento ma passata dal Piano di Rientro al Piano di Riquilibratura per consolidare i risultati positivi ottenuti, ha puntato sulla riorganizzazione della rete di Emergenza. Infatti dopo aver approvato la proposta di piano di integrazione funzionale tra i presidi ospedalieri di Pescara e Chieti, finalizzata ad assicurare le funzioni nell'ambito delle reti tempo-dipendenti previste per un DEA di II livello come da atto di GRA n.762/2016, ha recepito con successiva deliberazione n.271/2017 la proposta delle modalità di integrazione tra i due Presidi, individuate dalla commissione appositamente istituita per redigere una proposta di piano di integrazione tra i presidi di Pescara e Chieti al fine di assicurare anche le funzioni nell'ambito delle reti tempo - dipendenti previste per il DEA di II livello. E' stato così individuato:

- 1- nel PO di Pescara il DEA di II Livello per la rete del politrauma/trauma maggiore;
- 2- nel PO di Chieti il DEA di II Livello per la rete per le emergenze cardiologiche;
- 3- nel PO di Pescara il DEA di II Livello per la rete dello stroke.

Inoltre è stata prevista la istituzione di una Centrale Operativa 118 unica, al fine di garantire il corretto funzionamento della connessione funzionale Chieti-Pescara, nonché l'ottimale gestione delle reti tempo-dipendenti di cui all'intervento 2.3 del Piano di Riquilibratura del SSR 2016-2018; l'istituzione e la regolamentazione di un Dipartimento di Emergenza di II livello interaziendale tra le AA.SS.LL. di Chieti e Pescara e la definizione di specifici protocolli operativi atti a delineare ruoli, competenze, responsabilità e condivisione delle informazioni tra i due presidi ospedalieri di Pescara e Chieti.

La successiva deliberazione di GRA n. 75 del 09.02.2018, nel rinnovare la composizione della Commissione Tecnica, ha deliberato di addivenire alla integrazione delle funzioni della Commissione medesima, affidando alla stessa la diretta definizione dei protocolli operativi atti a delineare ruoli, competenze nel dipartimento interaziendale. Attualmente la prevista bozza di procedura attuativa del piano di integrazione funzionale tra i due presidi ospedalieri non ha trovato riscontro nei funzionari ministeriali preposti al tavolo di Monitoraggio degli obiettivi Lea e pertanto la regione Abruzzo ha chiesto un breve periodo di tempo per migliorare e riquilibrare la rete ospedaliera secondo i dettami del decreto ministeriale n.70/2015

Per quanto concerne gli altri adempimenti connessi alla riquilibratura della rete ospedaliera, la Asl 2 di Lanciano - Vasto - Chieti, come prevede la regione Abruzzo nel Piano di Riquilibratura del SSR 2016/2018, ha ridefinito la rete ospedaliera e quindi le strutture assistenziali aziendali, secondo livelli di complessità

2018

crescente, tramite un modello di reti cliniche organizzato sulla base delle vocazioni territoriali, nonché secondo i dettami del DM n.70/2015.

Pertanto si esaminano, in primis, gli interventi che nell'anno 2018 hanno interessato la riallocazione di alcune Unità Operative in spazi diversi del medesimo Presidio Ospedaliero di Chieti ed in altri Presidi/Strutture per completare lo sgombero definitivo dei corpi C ed F e meglio ottimizzare gli spazi in un'ottica di ulteriore appropriatezza dei regimi assistenziali.

### **Il presidio clinicizzato di Chieti**

In tale ottica proseguendo gli spostamenti dei vari reparti in corpi più sicuri e non affetti dalle problematiche di staticità, sono proseguiti i lavori al settimo livello per migliorare la dotazione dei posti letto di area medica. Infatti sono stati attivati altri n.15 posti letto nel reparto di Medicina 1 giungendo così a n.45 posti letto,

I lavori sono continuati anche nella ristrutturazione dell'area assistenziale psichiatrica dove attualmente è operativa un'OBP psichiatrica dedicata. Alla fine dei lavori invece è prevista l'attivazione di un'area assistenziale con 5/6 posti letto dedicati alle patologie mentali acute.

### **Il presidio di Ortona**

Continua il ruolo del presidio G. Bernabeo di Ortona come Polo Ospedaliero del P.O. di Chieti, esclusivamente e specificatamente destinato all'attività ospedaliera in elezione/programmata.

Il trasferimento della Clinica Dermatologia con cinque posti letto diurni e codice ricovero n. 5201, collocata negli spazi precedentemente occupati dalla U.O. di Pediatria, avvenuto di recente, ha comunque amplificato l'attività assistenziale avvicinandola al territorio e perfezionando le attività di erogazione assistenziale con setting più appropriati che hanno anche favorito la riduzione dei tempi di attesa con l'allargamento delle possibilità di accesso alle prestazioni. Infatti nel presidio ospedaliero di Chieti sono comunque assicurate le attività erogative ambulatoriali per pazienti esterni e per consulenze interne.

### **Il presidio di Atesa**

Per quanto concerne l'ospedale di Atesa, la giunta Regionale Abruzzo con atto n. 824 del 25 ottobre 2018 ha accolto la proposta del Comune di Atesa trasmessa anche al Ministero della Salute e delle Finanze, finalizzata a migliorare l'organizzazione assistenziale del presidio rispetto ai bisogni della popolazione considerando il presidio di Atesa quale Ospedale di Zona Disagiata secondo i criteri di cui al D.M. 70/2015. L'atto deliberativo della Giunta prevede un'articolazione organizzativa che individua/classifica all'interno del medesimo Presidio l'Unità operativa semplice dipartimentale di Medicina Generale, nonché le Unità Operative Semplici di:

- Chirurgia Multidisciplinare day surgery;
- Pronto Soccorso;
- Terapia Intensiva-Medicina Perioperatoria.

L'azienda ha successivamente apportato le modifiche organizzative al proprio atto aziendale adeguandolo alle disposizioni previste.

Si resta in attesa delle successive disposizioni regionali che saranno adottate in adeguamento alle diverse disposizioni del Tavolo di Monitoraggio.

### **Il presidio di Guardiagrele**

Si conferma l'avvenuta riconversione del P.O. di Guardiagrele nell'ambito del piano operativo 2010, come da deliberazioni del Commissario ad acta n. 44 e 45 del 2010 e della sentenza del Consiglio di Stato n. 5475/2015 e della successiva deliberazione n. 1097 del 27.09.2016 con la quale la Direzione Generale ha disposto in applicazione del Piano di riqualificazione di servizio Sanitario Regionale 2016/2018 ed in

2018

particolare dell'intervento n. 2.1 "riqualificare la rete ospedaliera promuovendo la concentrazione delle specialità", la riconversione in Presidio Territoriale di Assistenza del plesso di Guardiagrele, con la disponibilità di un Centro Prelievi, e POCT H24 con attività diagnostiche di urgenza e la cessazione delle attività di ricovero di Lungodegenza da trasferire presso il Presidio di Ortona e la restante dislocazione del Distretto del Punto di Primo Intervento H24 la sede di Continuità Assistenziale, l'Emergenza Sanitaria 118 ed il servizio di Radiologia.

Quindi in tale ospedale di Comunità di Guardiagrele il medico di Assistenza Primaria e il medico della continuità assistenziale garantiscono l'erogazione delle prestazioni previste dall'accordo collettivo nazionale secondo protocolli operativi concordati con il responsabile della struttura. La stessa così trasformata riveste il ruolo di un presidio intermedio a valenza territoriale funzionale alla riduzione dei ricoveri inappropriati ed ai percorsi di deospedalizzazione finalizzata all'erogazione di interventi sanitari potenzialmente erogabili a domicilio ma che necessitano di ricovero.

### Il presidio di Lanciano

Nel presidio ospedaliero di Lanciano sono proseguiti gli spostamenti di alcuni reparti per consentire le attività di rimozione e bonifica dell'amianto. Pertanto non è ancora possibile dare luogo alle disposizioni previste per l'applicazione del piano di riordino della rete ospedaliera.

### Il presidio di Vasto

Nel corso del 2018 presso l'Ospedale di Vasto è stata attivata l'Osservazione Breve. Tale modulo assistenziale riveste un'importanza strategica per consentire il trattamento appropriato degli accessi in pronto soccorso sempre più numerosi che nel periodo estivo paralizzano rallentando tutte le attività di emergenza. Con i n. 6 posti letto tecnici e personale assistenziale dedicato si sono ridotte i tempi di attesa medi per gli accessi del pronto soccorso del presidio.

## **3. Investire in selezione, formazione e valutazione delle risorse umane**

In merito a tale obiettivo l'Azienda Asl 2 Lanciano - Vasto - Chieti ha programmato il fabbisogno di personale conformemente alle "Nuove linee di indirizzo regionali in materia di risorse umane delle Aziende Unità Sanitarie Locali della regione Abruzzo" di cui alla delibera DGR 26/2018 in coerenza con la valutazione accurata e preventiva delle necessità assunzionali delle figure professionali che svolgono funzioni e compiti assistenziali.

La determinazione del fabbisogno del personale, in relazione alle attività erogate e alla normativa vigente, è avvenuta nel rispetto del piano di assunzioni, indicato negli strumenti di programmazione 2018-2020.

Inoltre in applicazione dell'accordo di Programma sottoscritto dalla Regione Abruzzo in data 11/12/2009 con il Ministero del lavoro, Salute e Politiche Sociali, il Ministero dell'Economia e Finanze in attuazione dell'art.79 comma 1-sexies lett. c del D.L.112/2008 convertito nella LEGGE N.133/2008 e legge n.191/2009 ed in coerenza con quanto previsto dai Servizi di consulenza direzionale ed operativa finalizzati a costruire un modello di monitoraggio controllo ed indirizzo a livello regionale e di singola asl si è applicata una metodologia nazionale, già sperimentata da alcune regioni, per comprendere meglio la congruenza dei Piani di Assunzione rispetto ai Piani di Fabbisogno (PTFP) utilizzando sistemi di calcolo con alcuni correttivi specifici.

Con la definizione del progetto di monitoraggio a livello regionale verranno standardizzati i metodi di rilevazione di fabbisogni con la raccolta sistematica dei dati e l'interpretazione continua degli stessi per avanzare nelle operazioni di rispetto dei tetti e monitoraggio dei LEA.

Inoltre, l'Azienda nell'anno 2018, ha adottato meccanismi di valutazione delle performance del personale dipendente, basato sugli obiettivi assegnati del Direttore Generale con delibera di GRA n.27/2018 declinati

2018

in ciascuna scheda obiettivi assegnati ai responsabili delle strutture e servizi aziendali nell'anno 2018 ,  
contenti anche indicatori specifici relativi alla quantità di prestazioni erogate correlate al consumo dei beni,  
nonché ad indicatori coerenti col piano nazionale esiti e con il grado di soddisfazione dei pazienti.

La contrattazione integrativa aziendale ha espresso la volontà di migliorare la misurazione delle  
performance valorizzando sistemi di valutazione individuale, che nel corso dell'anno 2018 sono stati  
puntualmente applicati.

Infatti, le UU.OO. attraverso una sistema di budgeting di degli obiettivi economici e organizzativi, collettivi  
di unità operativa ed individuali, sono valutati nel raggiungimento delle due specifiche per il tramite  
dell'Organismo Indipendente di Valutazione, che misura i risultati ottenuti, giungendo all'assegnazione dei  
meccanismi premianti. Mentre i colleghi tecnici specificatamente costituiti valutano le attività realizzate con  
gli di incarichi professionali, specialistici e di struttura assegnati al personale dirigenziale.

#### **4. Accelerare investimenti in infrastrutture e tecnologie**

Sono state realizzate nel corso dell'anno 2018 opere di investimenti in immobili con varie attività di  
manutenzione e di acquisto di attrezzature.

#### **POTENZIAMENTO DELL'OFFERTA AMBULATORIALE DISTRETTUALE CONSULTORIALE**

La Asl Lanciano Vasto Chieti nel corso dell'anno 2018 ha proseguito nel miglioramento del sistema delle cure  
primarie, rafforzando la specialistica ambulatoriale interna. Infatti, nel corso dell'anno state attivate  
complessivamente n. **1.400,50 ore** settimanali nelle diverse branche, descritte di seguito. Le suddette ore  
sono state distribuite su tutti i NOD e Servizi territoriali, secondo le esigenze valutate dalla Direzione  
Strategica.



RELAZIONE SULLA GESTIONE

341

2018

| BRANCA                      | SEDE EROGATIVA DISTRETTUALE     | TOTALE ORE SETTIMANALI PER NOD/STRUTTURA | TOTALE ORE PER BRANCA |
|-----------------------------|---------------------------------|--|-----------------------|
| NEUROLOGIA                  | NOD CHIETI                      | 30,00                                    | 148,00                |
|                             | NOD FRANCAVILLA                 | 35,00                                    |                       |
|                             | NOD FRANCAVILLA / MIGLIANICO    |  |                       |
|                             | NOD FRANCAVILLA / S. G. TEATINO |  |                       |
|                             | NOD ORTONA                      | 17,00                                    |                       |
|                             | NOD ORTONA / TOLLO              |  |                       |
|                             | ORTONA P.O. G. BERNABEO         |  |                       |
|                             | NOD GUARDIAGRELE                | 6,00                                     |                       |
|                             | NOD GUARDIAGRELE/ ORSOGNA       | 0,00                                     |                       |
|                             | NOD LANCIANO                    | 9,00                                     |                       |
|                             | NOD SANGRO AVENTINO/CASOLI      | 20,00                                    |                       |
|                             | " " VILLA SANTA MARIA           |  |                       |
|                             | " " ATESSA                      |  |                       |
|                             | " " TORRICELLA PELIGNA          |  |                       |
|                             | NOD VASTO                       | 21,00                                    |                       |
| NOD VASTO / SAN SALVO       |                                 |  |                       |
| NOD VASTO / CASALBORDINO    |                                 |  |                       |
| NOD VASTO / CASALBORDINO    |                                 |  |                       |
| NOD ALTO VASTESE / GISSI    | 10,00                           |  |                       |
| " " VASTESE CASTIGLIONE M M |                                 |  |                       |
| DERMATOLOGIA                | NOD CHIETI                      | 5,00                                     | 85,00                 |
|                             | NOD GUARDIAGRELE /ORSOGNA       | 10,00                                    |                       |
|                             | NOD GUARDIAGRELE                |  |                       |
|                             | NOD FRANCAVILLA                 | 19,00                                    |                       |
|                             | NOD FRANCAVILLA / MIGLIANICO    |  |                       |
|                             | NOD FRANCAVILLA / S.G. TEATINO  |  |                       |
|                             | NOD ORTONA                      | 12,00                                    |                       |
|                             | NOD TOLLO                       |  |                       |
|                             | NOD ALTO VASTESE / GISSI        | 3,00                                     |                       |
|                             | NOD LANCIANO                    | 6,00                                     |                       |
|                             | NOD SANGRO AVENTINO/CASOLI      | 3,00                                     |                       |
|                             | NOD SANGRO AV./ V.S. MARIA      | 3,00                                     |                       |
|                             | NOD VASTO                       | 20,00                                    |                       |
|                             | NOD VASTO / SAN SALVO           |  |                       |
| PENITENZIARIO LANCIANO      | 2,00                            |  |                       |
| PENITENZIARIO VASTO         | 2,00                            |  |                       |
| FISIOKINESITERAPIA          | NOD CHIETI                      | 24,00                                    | 120,00                |
|                             | CHIETI NUCLEO DI VALUTAZIONE    | 6,00                                     |                       |
|                             | NOD ALTO VASTESE / GISSI        | 0,00                                     |                       |
|                             | NOD SANGRO AV./CASOLI           | 9,00                                     |                       |
|                             | NOD LANCIANO                    | 10,00                                    |                       |
|                             | NOD GUARDIAGRELE                | 10,00                                    |                       |
|                             | NOD FRANCAVILLA                 | 28,00                                    |                       |
|                             | NOD ORTONA                      | 33,00                                    |                       |

RELAZIONE SULLA GESTIONE

349

2018

|                                 |                                |       |        |
|---------------------------------|--------------------------------|-------|--------|
| UROLOGIA                        | NOD CHIETI                     | 6,00  | 31,00  |
|                                 | NOD FRANCAVILLA                | 6,00  |        |
|                                 | NOD FRANCAVILLA / MIGLIANICO   | 2,00  |        |
|                                 | NOD ORTONA / TOLLO             | 3,00  |        |
|                                 | NOD GUARDIAGRELE / ORSOGNA     | 6,00  |        |
|                                 | NOD LANCIANO                   | 8,00  |        |
|                                 | NOD SANGRO AV./VILLA S. MARIA  |       |        |
|                                 | NOD SANGRO AV./ATESSA          |       |        |
| GERIATRIA                       | NOD CHIETI                     | 12,00 | 96,00  |
|                                 | NOD FRANCAVILLA                | 38,00 |        |
|                                 | NOD ORTONA                     | 6,00  |        |
|                                 | NOD SANGRO AV./CASOLI          | 6,00  |        |
|                                 | NOD ALTO VASTESE / GISSI       |       |        |
|                                 | NOD VASTO                      |       |        |
| CARDIOLOGIA                     | NOD CHIETI                     | 22,00 | 135,00 |
|                                 | NOD GUARDIAGRELE               | 16,00 |        |
|                                 | NOD GUARDIAGRELE BUCCHIANICO   |       |        |
|                                 | NOD GUARDIAGRELE               |       |        |
|                                 | NOD FRANCAVILLA                | 43,00 |        |
|                                 | NOD FRANCAVILLA MIGLIANICO     |       |        |
|                                 | NOD FRANCAVILLA /S.G. TEATINO  |       |        |
|                                 | NOD ORTONA                     | 16,00 |        |
|                                 | NOD ALTO VASTESE / GISSI       | 6,00  |        |
|                                 | NOD LANCIANO                   | 15,00 |        |
|                                 | NOD LANCIANO/FOSSACESIA        |       |        |
|                                 | NOD SANGRO AV./VILLA S. MARIA  | 5,00  |        |
|                                 | NOD VASTO                      | 10,00 |        |
|                                 | CHIETI MEDICINA DELLO SPORT    | 2,00  |        |
| PENITENZIARIO CHIETI            |                                |       |        |
| OTORINO                         | NOD CHIETI                     | 23,50 | 84,00  |
|                                 | NOD FRANCAVILLA                | 10,50 |        |
|                                 | NOD FRANCAVILLA / S. G.TEATINO |       |        |
|                                 | NOD ORTONA                     | 8,00  |        |
|                                 | NOD ORTONA / TOLLO             | 3,00  |        |
|                                 | NOD GUARDIAGRELE / ORSOGNA     | 4,00  |        |
|                                 | NOD GUARDIAGRELE               | 13,00 |        |
|                                 | NOD SANGRO AV./ CASOLI         |       |        |
|                                 | NOD SANGRO AV./V. S. MARIA     |       |        |
|                                 | NOD SANGRO AV./ATESSA          | 10,00 |        |
|                                 | NOD VASTO / SAN SALVO          | 8,00  |        |
|                                 | NOD VASTO / CASALBORDINO       | 2,00  |        |
|                                 | NOD ALTO VASTESE / GISSI       | 2,00  |        |
| NOD ALTO VAST /CASTIGLIONE M.M. |                                |       |        |
| PENITENZIARIO LANCIANO          |                                |       |        |
| PENITENZIARIO VASTO             |                                |       |        |
| PSICHIATRIA                     | NOD CHIETI/ CHIETI SCALO       | 4,00  | 103,00 |
|                                 | SERT CHIETI                    | 12,00 |        |
|                                 | NOD GUARDIAGRELE               | 0,00  |        |
|                                 | NOD FRANCAVILLA                | 22,00 |        |
|                                 | NOD FRANCAVILLA /MIGLIANICO    |       |        |
|                                 | NOD FRANCAVILLA /S. G. TEATINO |       |        |
|                                 | PENITENZIARIO CHIETI           | 3,00  |        |
|                                 | CSM CHIETI                     | 27,00 |        |
| ORTONA CSM                      | 35,00                          |       |        |

75



RELAZIONE SULLA GESTIONE

343

2018

|                               |                                 |       |        |
|-------------------------------|---------------------------------|-------|--------|
| OCULISTICA                    | NOD CHIETI                      | 24,50 | 103,50 |
|                               | NOD FRANCAVILLA                 | 22,00 |        |
|                               | NOD FRANCAVILLA /S. G. TEATINO  |       |        |
|                               | NOD ORTONA                      | 22,00 |        |
|                               | NOD ORTONA / TOLLO              |       |        |
|                               | NOD SANGRO AVENTINO/ ATESSA     | 12,00 |        |
|                               | NOD SANGRO AVENTINO V.S.MARIA   |       |        |
|                               | NOD VASTO                       | 14,00 |        |
|                               | NOD VASTO / SAN SALVO           |       |        |
|                               | NOD ALTO VAST. CASTIGLIONE M.M. | 5,00  |        |
| PENITENZIARIO LANCIANO        | 2,00                            |       |        |
| PENITENZIARIO VASTO           | 2,00                            |       |        |
| NEUROPSICHIATRIA<br>INFANTILE | NOD CHIETI                      | 6,00  | 62,00  |
|                               | CHIETI CONSULTORIO              |       |        |
|                               | NOD FRANCAVILLA                 | 18,00 |        |
|                               | NOD FRANCAVILLA                 |       |        |
|                               | NOD LANCIANO                    | 10,00 |        |
|                               | NOD GUARDIAGRELE                | 5,00  |        |
|                               | NOD ALTO VAST/GISSI             | 3,00  |        |
|                               | NOD SANGRO AVENTINO/CASOLI      | 5,00  |        |
|                               | NOD ORTONA                      | 5,00  |        |
|                               | NOD VASTO / SAN SALVO           | 3,00  |        |
| NOD VASTO                     | 7,00                            |       |        |
| MEDICINA DEL LAVORO           | NOD CHIETI                      | 22,00 | 24,00  |
| MEDICINA INTERNA              | SERT CHIETI                     | 30,00 | 76,00  |
|                               | PENITENZIARIO LANCIANO          | 8,00  |        |
| MEDICINA GENERALE             | PENITENZIARIO VASTO             | 12,00 |        |
|                               | SERT VASTO                      | 26,00 |        |
| OSTETRICIA<br>GINECOLOGIA     | CHIETI CONSULTORIO              | 16,00 | 61,00  |
|                               | FRANCAVILLA CONSULTORIO         | 15,00 |        |
|                               | NOD FRANCAVILLA                 | 11,00 |        |
|                               | S.G. TEATINO CONSULTORIO        | 4,00  |        |
|                               | PENITENZIARIO CHIETI            | 2,00  |        |
|                               | NOD SANGRO AV/ LAMA D. PELIGNI  | 13,00 |        |
|                               | NOD SANGRO AV./TORICELLA P.     |       |        |
| NOD SANGRO AV/CASOLI          |                                 |       |        |
| NOD SANGRO AV/ V. S. MARIA    |                                 |       |        |
| PEDIATRIA                     | NOD GUARDIAGRELE                | 10,00 | 10,00  |
| ORTOPEDIA                     | NOD FRANCAVILLA                 | 22,00 | 64,00  |
|                               | NOD FRANCAVILLA/ MIGLIANICO     |       |        |
|                               | NOD FRANCAVILLA/S.G. TEATINO    |       |        |
|                               | NOD CHIETI                      | 28,00 |        |
|                               | NOD ORTONA / TOLLO              | 4,00  |        |
|                               | NOD GUARDIAGRELE                | 4,00  |        |
| NOD LANCIANO                  | 6,00                            |       |        |
| ACCERTAMENTI<br>RADIOLOGICI   | NOD FRANCAVILLA                 | 15,00 | 51,00  |
|                               | NOD VASTO / SAN SALVO           | 36,00 |        |

2018

|                             |                               |       |          |
|-----------------------------|-------------------------------|-------|----------|
| ODONTOIATRIA                | PENITENZIARIO CHIETI          | 4,00  | 26,00    |
|                             | PENITENZIARIO LANCIANO        | 6,00  |          |
|                             | PENITENZIARIO VASTO           | 6,00  |          |
|                             | NOD ORTONA                    | 0,00  |          |
|                             | NOD TOLLO                     | 0,00  |          |
|                             | NOD VASTO / SAN SALVO         | 10,00 |          |
| PNEUMOLOGIA                 | NOD GUARDIAGRELE              | 5,00  | 10,00    |
|                             | NOD SANGRO AV/CASOLI          | 5,00  |          |
| CHIRURGIA                   | NOD GUARDIAGRELE              | 5,00  | 5,00     |
| REUMATOLOGIA                | NOD FRANCAVILLA               | 12,00 | 12,00    |
| ANALISI CLINICHE            | NOD LANCIANO / P.O. RENZETTI  | 38,00 | 38,00    |
| ENDOCRINOLOGIA              | NOD LANCIANO                  | 5,00  | 58,00    |
|                             | NOD SANGRO-AVENTINO           | 23,00 |          |
|                             | NOD SANGRO AV./VILLA S. MARIA |       |          |
|                             | NOD VASTO                     | 30,00 |          |
|                             | NOD VASTO / SAN SALVO         |       |          |
| NOD VASTO / CASALBORDINO    |                               |       |          |
| TOTALE SPECIALISTI<br>N° 62 | TOTALE ORE SETTIMANALI        |       | 1.400,50 |

#### 5. Privilegiare il contatto diretto con il paziente

##### SVILUPPO DEI MODELLI DI ASSISTENZA PRIMARIA

Per quanto concerne i Servizi territoriali ed in particolare il potenziamento della funzione di indirizzo del percorso di cura del medico di medicina generale la Asl 02 ha fatto proprio il percorso di promozione del sistema di aggregazioni in unità complesse di cure primarie UCCP e aggregazioni funzionali AFT. Infatti, con deliberazione n. 1305/2018 è stato attivato in via sperimentale un progetto di UCCP presso il PTA di Casoli.

#### 6. Certificazione dei bilanci e della qualità (outcome) del SSR

Per quanto concerne la certificazione dei bilanci di cui al D.Lgs. n. 118/2011, l'Azienda Asl 2 Lanciano - Vasto - Chieti ha aderito al contratto per servizi di consulenza direzionale ed operativa in attuazione dell'art. 79, comma 1 sexies, lett. C del D.Lgs. n. 212/2008 della L. n. 19 del 23.12.2009 sottoscritto in data 7.12.2017 tra la Regione Abruzzo e la società KMPG Advisory SpA, mandataria del RTI in unione con PricewaterhouseCoopers Advisory SpA e Università Commerciale Luigi Bocconi, avente ad oggetto la realizzazione delle attività necessarie al raggiungimento della certificabilità dei bilanci e delle procedure contabili delle AA.SS.LL. della regione Abruzzo, della GSA e del comitato regionale per l'implementazione di un modello di monitoraggio del SSR, da perseguire anche attraverso l'adeguamento della strumentazione contabile al D.Lgs. 118/2011, mediante la definizione di un sistema di controllo sui sistemi informativi e di una metodologia uniforme di controllo di gestione aziendale. L'Azienda con atto deliberativo n. 524/2018 ha approvato un piano di interventi per implementare correttamente le procedure ed addivenire alla certificazione dei bilanci, con particolare riferimento alle aree critiche su cui intervenire individuando le misure e le azioni da conseguire, gli obiettivi da realizzare e i responsabili individuati per ciascun intervento. Successivamente con nuova deliberazione n.1008/2018 ha modificato e migliorato il piano degli interventi per redigere disciplinari e metodologie riferite alla certificazione del bilancio presidiando e monitorando il cronoprogramma per rispettare le scadenze di legge e realizzare tutti gli interventi di adeguamento previsti.



**7. Garantire tempestività e correttezza nei rapporti con i fornitori**

L'Azienda nel corso dell'anno 2018 ha continuato il percorso di miglioramento degli aspetti organizzativi e gestionali delle procedure legate al ciclo passivo. Tali procedure hanno consentito una più attenta razionalizzazione dei processi, con l'obiettivo di semplificare le procedure a vantaggio della velocizzazione nelle comunicazioni e informazioni tra tutti i soggetti interessati.

Tutte le attività legate al ciclo passivo, con particolare riferimento alle attività di liquidazione e pagamento hanno visto un proficuo risultato sull'indice di tempestività dei pagamenti.

Nello specifico, nel corso dell'anno 2018 l'indice di tempestività è passato da gg. 15,41 del I trimestre 2018 a gg. 2,97 nel IV trimestre 2018, con un indice complessivo annuale pari a gg. 10,17.

Inoltre, l'Azienda ha continuato l'opera di verifica dei dati contabili attraverso le procedure di circolarizzazione, già avviate nel corso degli anni scorsi, con l'obiettivo di provvedere alla rettifica delle poste di bilancio, nonché alla quadratura tra i saldi dei mastri e le movimentazioni dei partitari.



# REGIONE ABRUZZO

AZIENDA SANITARIA LOCALE 02

LANCIANO VASTO CHIETI



BILANCIO DI VERIFICA ANNO 2018



## STAMPA BILANCIO DI VERIFICA

**Elementi di selezione:**

Anno: 2018, Contabilità: UFFICIALE, Tipo Movimento: Civile, Riepilogo: Patrimoniale, Conto d'ordine, Economico, Livello di totalizzazione: Stato Patrimoniale 5, Conti d'ordine 5, Conto economico 5, Tutti i Movimenti

## Riepilogo Stato Patrimoniale

| Conto      | Descrizione   | Dare           | Avere        | Saldo          | Sez. |
|------------|---|----------------|--------------|----------------|------|
| 0101010401 | Diritti di brevetto e diritti di utilizzazione delle opere d'ingegno - altri        | 102 664,60     | 0,00         | 102 664,60     | D    |
| 0101010602 | Licenze d'uso software  | 374 188,41     | 0,00         | 374 188,41     | D    |
| 0101020102 | Terreni indisponibili   | 2 263 880,09   | 0,00         | 2 263 880,09   | D    |
| 0101020301 | Fabbricati strumentali (indisponibili)  | 263 949 121,93 | 0,00         | 263 949 121,93 | D    |
| 0101020302 | Manutenzioni e riparazioni straordinarie capitalizzabili fabbricati indisponibili   | 19 627 361,15  | 793 061,25   | 18 834 299,90  | D    |
| 0101020401 | Impianti sanitari   | 965 743,07     | 0,00         | 965 743,07     | D    |
| 0101020402 | Impianti generici   | 34 394 523,11  | 0,00         | 34 394 523,11  | D    |
| 0101020405 | Impianti e macchinari < 516 euro  | 445,30         | 0,00         | 445,30         | D    |
| 0101020501 | Attrezzature sanitarie e scientifiche   | 121 796 087,82 | 398 821,62   | 121 397 266,20 | D    |
| 0101020502 | Attrezzature generiche  | 19 395,56      | 0,00         | 19 395,56      | D    |
| 0101020503 | Attrezzature sanitarie e scientifiche < 516 euro                                    | 91 568,58      | 0,00         | 91 568,58      | D    |
| 0101020601 | Mobili e arredi   | 14 462 120,70  | 0,00         | 14 462 120,70  | D    |
| 0101020602 | Mobili d'ufficio  | 84 493,16      | 0,00         | 84 493,16      | D    |
| 0101020603 | Mobili d'ufficio < 516 euro   | 760 368,60     | 0,00         | 760 368,60     | D    |
| 0101020702 | Ambulanze   | 569 932,80     | 0,00         | 569 932,80     | D    |
| 0101020703 | Altri mezzi di trasporto  | 3 931 415,02   | 0,00         | 3 931 415,02   | D    |
| 0101020901 | Attrezzature e macchine d'ufficio   | 6 356 760,02   | 0,00         | 6 356 760,02   | D    |
| 0101020902 | Attrezzature tecnico - economali  | 5 838 172,34   | 0,00         | 5 838 172,34   | D    |
| 0101020903 | Computer e macchinari elettronici   | 1 472 952,75   | 0,00         | 1 472 952,75   | D    |
| 0101020904 | Altri beni materiali  | 3 176 007,15   | 0,00         | 3 176 007,15   | D    |
| 0101020905 | Altri beni < 516 euro   | 862 342,45     | 0,00         | 862 342,45     | D    |
| 0101021001 | Fabbricati in costruzione   | 6 672 994,73   | 85 540,00    | 6 587 454,73   | D    |
| 0101030501 | Partecipazioni in imprese controllate   | 5 268,00       | 0,00         | 5 268,00       | D    |
| 0101030502 | Partecipazioni in imprese collegate   | 3 201,68       | 0,00         | 3 201,68       | D    |
| 0102010101 | RIM. DI Medicinali con AIC  | 11 149 083,81  | 5 935 697,46 | 5 213 386,35   | D    |
| 0102010102 | RIM. DI Soluzioni infusionali con AIC   | 205 381,98     | 86 837,18    | 118 544,80     | D    |
| 0102010103 | RIM. DI Ossigeno con AIC  | 139 371,29     | 116 401,60   | 22 969,69      | D    |
| 0102010105 | RIM. DI Emoderivati con AIC   | 255 700,03     | 118 514,74   | 137 185,29     | D    |
| 0102010106 | RIM. DI Medicinali senza AIC  | 153 652,63     | 36 848,46    | 116 804,17     | D    |
| 0102010107 | RIM. DI Emoderivati di produzione regionale   | 110 568,25     | 53 033,77    | 57 534,48      | D    |
| 0102010301 | RIM. DI Pellicole radiografiche   | 12 343,35      | 0,00         | 12 343,35      | D    |
| 0102010302 | RIM. DI Materiale per sterilizzazione   | 61 430,84      | 12 747,54    | 48 683,30      | D    |
| 0102010303 | RIM. DI Dispositivi per chirurgia mini-invasiva ed elettrochirurgia                 | 519 324,79     | 117 083,75   | 402 241,04     | D    |
| 0102010304 | RIM. DI Protesi ortopediche e mezzi per osteosintesi e sintesi tendineo-legamentosa | 91 024,30      | 786,24       | 90 238,06      | D    |
| 0102010305 | RIM. DI Protesi oculistiche   | 98 569,24      | 0,00         | 98 569,24      | D    |
| 0102010306 | RIM. DI Protesi vascolari e cardiache   | 115 860,97     | 1 872,00     | 113 988,97     | D    |
| 0102010307 | RIM. DI Altri dispositivi protesici impiantabili e prodotti per osteosintesi        | 1 116 709,56   | 1 030 515,37 | 86 194,19      | D    |
| 0102010308 | RIM. DI Supporti e ausili tecnici per persone disabili                              | 2 667,50       | 475,50       | 2 192,00       | D    |
| 0102010309 | RIM. DI Dispositivi per emotrasfusione ed ematologia                                | 127 585,11     | 43 450,64    | 84 134,47      | D    |
| 0102010310 | RIM. DI Dispositivi per dialisi   | 535 531,40     | 325 672,11   | 209 859,29     | D    |
| 0102010311 | RIM. DI Dispositivi medico-diagnostici in vitro (D.Lgs. 332/2000)                   | 2 928 651,26   | 1 520 912,07 | 1 407 739,19   | D    |
| 0102010312 | RIM. DI Strumentazione per esplorazioni funzionali ed interventi terapeutici        | 178 782,67     | 1 708,00     | 177 074,67     | D    |
| 0102010313 | RIM. DI Strumentazione per radiologia diagnostica ed                                | 80 712,11      | 30 497,65    | 50 214,46      | D    |

| Conto      | Descrizione  | Dare           | Avere         | Saldo         | Sez. |
|------------|--|----------------|---------------|---------------|------|
|            | interventistica  |                |               |               |      |
| 0102010314 | RIM. DI Strumentario chirurgico pluriuso o riusabile                                 | 434 251,11     | 210 474,10    | 223 777,01    | D    |
| 0102010315 | RIM. DI Dispositivi protesici impiantabili - vari                                    | 93 596,32      | 0,00          | 93 596,32     | D    |
| 0102010316 | RIM. DI Dispositivi per sistema artero-venoso  | 277 449,43     | 1 612,50      | 275 836,93    | D    |
| 0102010317 | RIM. DI Guide per apparato cardiocircolatorio  | 88 823,27      | 14 071,15     | 74 752,12     | D    |
| 0102010318 | RIM. DI Altri dispositivi per apparato cardiocircolatorio                            | 301 671,18     | 3 608,99      | 298 062,19    | D    |
| 0102010319 | RIM. DI Disinfettanti, antisettici e proteolitici (D.Lgs. 46/97)                     | 53 610,58      | 108,87        | 53 501,71     | D    |
| 0102010320 | RIM. DI Dispositivi per apparato gastrointestinale                                   | 110 542,12     | 147,86        | 110 394,26    | D    |
| 0102010321 | RIM. DI Dispositivi da sutura  | 765 265,10     | 0,00          | 765 265,10    | D    |
| 0102010322 | RIM. DI Dispositivi per sistema nervoso e midollare                                  | 5 173,69       | 706,99        | 4 466,70      | D    |
| 0102010323 | RIM. DI Dispositivi per odontoiatria, oftalmologia e otorinolaringoiatria            | 113 270,39     | 49,34         | 113 221,05    | D    |
| 0102010324 | RIM. DI Dispositivi per apparato respiratorio e anestesia                            | 267 456,23     | 273,62        | 267 182,61    | D    |
| 0102010325 | RIM. DI Dispositivi di protezione e ausili per incontinenza (D.Lgs. 46/97)           | 259 804,37     | 2 117,92      | 257 686,45    | D    |
| 0102010326 | RIM. DI Dispositivi per apparato urogenitale   | 123 265,38     | 113,84        | 123 151,54    | D    |
| 0102010327 | RIM. DI Dispositivi vari   | 4 647 161,45   | 4 305 176,23  | 341 985,22    | D    |
| 0102010328 | RIM. DI Dispositivi da somministrazione, prelievo e raccolta                         | 551 590,03     | 16 397,34     | 535 192,69    | D    |
| 0102010329 | RIM. DI Dispositivi per medicazioni generali e specialistiche                        | 550 242,75     | 3 486,25      | 546 756,50    | D    |
| 0102010330 | RIM. DI Dispositivi impiantabili attivi  | 308 216,16     | 0,00          | 308 216,16    | D    |
| 0102010401 | RIM. DI Prodotti dietetici   | 160 796,59     | 44 853,63     | 115 942,96    | D    |
| 0102010402 | RIM. DI Alimenti per nutrizione artificiale senza AIC                                | 1 927,47       | 776,01        | 1 151,46      | D    |
| 0102010501 | RIM. DI Sieri  | 19 046,29      | 9 974,34      | 9 071,95      | D    |
| 0102010502 | RIM. DI Vaccini obbligatori  | 853 789,39     | 398 366,48    | 455 422,91    | D    |
| 0102010503 | RIM. DI Altri Vaccini  | 204 405,41     | 36 740,87     | 167 664,54    | D    |
| 0102010504 | Altri materiali per la profilassi  | 18 423,41      | 17 564,00     | 859,41        | D    |
| 0102010601 | RIM. DI Prodotti chimici   | 197 763,11     | 169 287,68    | 28 475,43     | D    |
| 0102010701 | RIM. DI Medicinali ad uso veterinario  | 13 075,61      | 2 078,54      | 10 997,07     | D    |
| 0102010801 | RIM. DI Vetrie e materiale plastico per laboratorio                                  | 205 209,18     | 179 737,73    | 25 471,45     | D    |
| 0102010802 | RIM. DI Materiali di consumo non specifici per strumentazione diagnostica            | 149 926,97     | 120 733,60    | 29 193,37     | D    |
| 0102010803 | RIM. DI Altri beni e prodotti sanitari   | 126 705,73     | 47 624,76     | 79 080,97     | D    |
| 0102011001 | RIM. DI Prodotti alimentari  | 2 071,59       | 2 071,59      | 0,00          |      |
| 0102011101 | RIM. DI Materiali di guardaroba, di pulizia, e di convivenza in genere               | 117 126,65     | 48 150,95     | 68 975,70     | D    |
| 0102011301 | RIM. DI Supporti informatici   | 180 545,92     | 94 486,18     | 86 059,74     | D    |
| 0102011302 | RIM. DI Cancelleria e stampati   | 637 468,66     | 305 900,58    | 331 568,08    | D    |
| 0102011402 | RIM. DI Materiale per la manutenzione di mobili e macchine                           | 4 150,44       | 1 987,38      | 2 163,06      | D    |
| 0102011403 | RIM. DI Materiale per la manutenzione di attrezzature tecnico scientifiche sanitarie | 5 216,73       | 5 216,73      | 0,00          |      |
| 0102011405 | RIM. DI Materiale per la manutenzione di altro                                       | 919,77         | 531,74        | 388,03        | D    |
| 0102011501 | RIM. DI Altri beni e prodotti non sanitari   | 534 359,10     | 332 658,21    | 201 700,89    | D    |
| 0102020701 | Crediti v/Stato per spesa corrente - altro   | 20 000,00      | 20 000,00     | 0,00          |      |
| 0102021001 | Crediti v/prefetture   | 128 607,66     | 0,00          | 128 607,66    | D    |
| 0102021103 | Crediti v/Regione o Provincia  | 166 081 628,98 | 82 966 649,62 | 83 114 979,36 | D    |

349

| Conto      | Descrizione  | Dare           | Avere          | Saldo          | Sez. |
|------------|--|----------------|----------------|----------------|------|
|            | Autonoma per quota FSR   |                |                |                |      |
| 0102021104 | Crediti v/Regione o Provincia Autonoma per mobilità attiva intraregionale                        | 439 526 545,46 | 236 701 487,81 | 202 825 057,65 | D    |
| 0102021107 | Crediti v/Regione o Provincia Autonoma per mobilità attiva extraregionale                        | 178 234 858,37 | 111 360 391,11 | 66 874 467,26  | D    |
| 0102021109 | Crediti v/Regione o Provincia Autonoma per acconto quota FSR                                     | 616 584 047,47 | 616 584 047,47 | 0,00           |      |
| 0102021111 | Crediti v/Regione o Provincia Autonoma per finanziamento sanitario aggiuntivo corrente LEA       | 16 165 879,46  | 5 670 278,00   | 10 495 601,46  | D    |
| 0102021112 | Crediti v/Regione o Provincia Autonoma per finanziamento sanitario aggiuntivo corrente extra LEA | 3 965,53       | 3 965,53       | 0,00           |      |
| 0102021201 | Crediti v/Regione o Provincia Autonoma per finanziamenti per investimenti                        | 131 670,00     | 131 670,00     | 0,00           |      |
| 0102021203 | Crediti v/Regione o Provincia Autonoma per ripiano perdite                                       | 54 606 154,00  | 0,00           | 54 606 154,00  | D    |
| 0102021301 | Crediti v/Comuni   | 1 849 178,33   | 326 367,89     | 1 522 810,44   | D    |
| 0102021302 | Fatture da emettere v/Comuni   | 69 306,91      | 18 622,38      | 50 684,53      | D    |
| 0102021418 | Crediti v/ASL Avezzano Sulmona L'Aquila per altre prestazioni                                    | 23 769,99      | 860,30         | 22 909,69      | D    |
| 0102021422 | Crediti v/ASL Pescara per altre prestazioni  | 286 349,00     | 68 142,55      | 218 206,45     | D    |
| 0102021423 | Fatture da emettere v/ASL Pescara per altre prestazioni  | 33 431,12      | 23 505,12      | 9 926,00       | D    |
| 0102021424 | Crediti v/ASL Teramo per altre prestazioni   | 3 903,16       | 599,17         | 3 303,99       | D    |
| 0102021601 | Crediti v/Aziende sanitarie pubbliche Extraregione   | 259 704,32     | 3 386,88       | 256 317,44     | D    |
| 0102021902 | Fatture da emettere v/altre partecipate  | 25 000,00      | 0,00           | 25 000,00      | D    |
| 0102022003 | Erario c/ritenute  | 836,36         | 0,00           | 836,36         | D    |
| 0102022101 | Crediti v/clienti privati  | 25 234 767,69  | 19 204 169,01  | 6 030 598,68   | D    |
| 0102022102 | Fatture da emettere v/clienti privati  | 332 978,97     | 186 943,37     | 146 035,60     | D    |
| 0102022103 | Crediti v/utenza per proventi da ticket  | 652 784,80     | 0,00           | 652 784,80     | D    |
| 0102022109 | Crediti v/dipendenti   | 392 530,02     | 216 086,25     | 176 443,77     | D    |
| 0102022111 | Acconti verso altri fornitori  | 3 349 407,94   | 0,00           | 3 349 407,94   | D    |
| 0102022201 | Crediti v/gestioni liquidatorie  | 4 779 982,19   | 0,00           | 4 779 982,19   | D    |
| 0102022301 | Crediti v/altri soggetti pubblici  | 2 560 977,61   | 1 034 695,63   | 1 526 281,98   | D    |
| 0102022302 | Fatture da emettere v/altri soggetti pubblici  | 12 320,86      | 12 320,86      | 0,00           |      |
| 0102022501 | Altri Crediti diversi  | 8 842 902,96   | 3 650 508,08   | 5 192 394,88   | D    |
| 0102022636 | Note credito da ricevere v/Case di Cura  | 10 150 577,69  | 2 231 822,46   | 7 918 755,23   | D    |
| 0102022637 | Note credito da ricevere verso privati accreditati   | 23 374 587,72  | 6 287 993,88   | 17 086 593,84  | D    |
| 0102022638 | Note credito da ricevere verso Altri fornitori nazionali   | 7 302 970,47   | 3 822 623,42   | 3 480 347,05   | D    |
| 0102022641 | Note credito da ricevere per altri debiti diversi  | 1 041,90       | 1 041,90       | 0,00           |      |
| 0102040101 | Cassa ticket   | 414 511,95     | 0,00           | 414 511,95     | D    |
| 0102040102 | Cassa economale  | 61 377,12      | 61 377,12      | 0,00           |      |
| 0102040201 | Istituto Tesoriere   | 807 468 308,64 | 739 500 026,97 | 67 968 281,67  | D    |
| 0102040401 | Conto corrente postale   | 3 800 306,58   | 2 010 667,58   | 1 789 639,00   | D    |
| 0103020101 | Risconti attivi  | 30 214,66      | 0,00           | 30 214,66      | D    |
| 0201020101 | Finanziamenti per beni di prima dotazione  | 4 960 665,62   | 72 201 924,16  | 67 241 258,54  | A    |
| 0201020501 | Finanziamenti da Regione per investimenti  | 4 305 647,97   | 101 795 102,88 | 97 489 454,91  | A    |
| 0201020701 | Finanziamenti per investimenti da rettifica contributi in conto esercizio                        | 5 428 209,57   | 28 152 446,08  | 22 724 236,51  | A    |
| 0201030101 | Riserve da donazioni e lasciti vincolati ad investimenti   | 0,00           | 74 846,40      | 74 846,40      | A    |
| 0201050301 | Altro - contributi per ripiano perdite   | 0,00           | 54 606 154,00  | 54 606 154,00  | A    |

34



| Conto      | Descrizione  | Dare           | Avere          | Saldo          | Sez. 254 |
|------------|--|----------------|----------------|----------------|----------|
| 0201060102 | PERDITE PORTATI A NUOVO  | 54 606 153,99  | 0,00           | 54 606 153,99  | D        |
| 0202010401 | F.do Amm.to diritti di brevetto e diritti di utilizzazione delle opere d'ingegno - altri | 0,00           | 102 664,60     | 102 664,60     | A        |
| 0202010601 | F.do Amm.to licenze d'uso software   | 0,00           | 216 988,02     | 216 988,02     | A        |
| 0202020301 | F.do Amm.to Fabbricati strumentali (indisponibili)                                       | 0,00           | 137 201 117,17 | 137 201 117,17 | A        |
| 0202020501 | F.do ammortamento impianti generici  | 0,00           | 24 734 095,16  | 24 734 095,16  | A        |
| 0202020901 | F.do Amm.to Attrezzature sanitarie e scientifiche  | 0,00           | 110 391 474,75 | 110 391 474,75 | A        |
| 0202021101 | F.do amm.to attrezzature sanitarie e scientifiche < 516 euro                             | 0,00           | 91 568,58      | 91 568,58      | A        |
| 0202021201 | F.do Amm.to mobili e arredi  | 0,00           | 14 188 230,87  | 14 188 230,87  | A        |
| 0202021401 | F.do amm.to mobili d'ufficio < 516 euro  | 0,00           | 760 368,60     | 760 368,60     | A        |
| 0202021601 | F.do Amm.to Ambulanze  | 0,00           | 334 115,00     | 334 115,00     | A        |
| 0202021701 | F.do Amm.to Altri mezzi di trasporto   | 0,00           | 3 908 033,71   | 3 908 033,71   | A        |
| 0202021801 | F.do Amm.to attrezzature e macchine d'ufficio  | 0,00           | 6 284 668,88   | 6 284 668,88   | A        |
| 0202021901 | F.do Amm.to attrezzature tecnico - economici   | 0,00           | 5 838 172,34   | 5 838 172,34   | A        |
| 0202022001 | F.do Amm.to computer e macchinari elettronici  | 0,00           | 1 290 973,33   | 1 290 973,33   | A        |
| 0202022101 | F.do Amm.to altri beni materiali   | 0,00           | 2 719 293,85   | 2 719 293,85   | A        |
| 0202022201 | F.do Amm.to altri beni < 516 euro  | 0,00           | 862 342,52     | 862 342,52     | A        |
| 0202030524 | F.do svalutazione crediti verso clienti privati  | 0,00           | 1 618 412,32   | 1 618 412,32   | A        |
| 0203020101 | Fondo rischi per cause civili ed oneri processuali                                       | 5 481 768,84   | 13 603 781,11  | 8 122 012,27   | A        |
| 0203020201 | Fondo rischi per contenzioso personale dipendente  | 200 247,93     | 2 200 000,00   | 1 999 752,07   | A        |
| 0203020301 | Fondo rischi connessi all'acquisto di prestazioni sanitarie da privato                   | 914 440,15     | 20 836 264,74  | 19 921 824,59  | A        |
| 0203020401 | Fondo rischi per copertura diretta dei rischi (autoassicurazione)                        | 1 872 260,33   | 4 562 260,33   | 2 690 000,00   | A        |
| 0203020501 | Altri fondi rischi   | 18 109 236,00  | 18 841 714,68  | 732 478,68     | A        |
| 0203040113 | Quote inutilizzate contributi da Regione per Progetti di PSN L 662/96                    | 14 887 899,54  | 39 404 875,87  | 24 516 976,33  | A        |
| 0203040201 | Quote inutilizzate contributi vincolati da soggetti pubblici (extra fondo)               | 132 165,20     | 169 837,33     | 37 672,13      | A        |
| 0203050101 | Fondi integrativi pensione   | 0,00           | 216 454,05     | 216 454,05     | A        |
| 0203050201 | Fondo rinnovi contrattuali personale dipendente  | 2 106 694,31   | 7 318 072,62   | 5 211 378,31   | A        |
| 0203050301 | Fondo rinnovi convenzioni MMG/PLS/MCA  | 2 774 398,33   | 6 808 189,45   | 4 033 791,12   | A        |
| 0203050401 | Fondo rinnovi convenzioni medici Sumai   | 220 685,06     | 220 685,06     | 0,00           | A        |
| 0203050501 | Altri fondi per oneri e spese  | 4 601 586,14   | 13 146 319,18  | 8 544 733,04   | A        |
| 0203050507 | Fondi oneri differiti per attività libero professionale                                  | 374 777,04     | 374 777,04     | 0,00           | A        |
| 0204010101 | Fondo per premi operosità medici SUMAI   | 374 237,71     | 4 044 043,01   | 3 669 805,30   | A        |
| 0205020501 | Altri debiti v/Stato   | 44 447,27      | 119 677,81     | 75 230,54      | A        |
| 0205030201 | Debiti v/Regione o Provincia Autonoma per mobilità passiva intraregionale                | 259 785 719,57 | 441 820 401,90 | 182 034 682,33 | A        |
| 0205030301 | Debiti v/Regione o Provincia Autonoma per mobilità passiva extraregionale                | 143 163 935,26 | 213 124 397,18 | 69 960 461,92  | A        |
| 0205030401 | Acconto quota FSR da Regione o Provincia Autonoma  | 616 584 047,47 | 616 584 047,47 | 0,00           | A        |
| 0205030402 | Acconto quota FSR per DPC da Regione o Provincia Autonoma                                | 4 928 217,63   | 4 928 217,63   | 0,00           | A        |
| 0205030501 | Altri debiti v/Regione o Provincia Autonoma  | 7 995,80       | 10 101,05      | 2 105,25       | A        |
| 0205040101 | Debiti v/Comuni  | 271 324,12     | 281 635,04     | 10 310,92      | A        |
| 0205050601 | Debiti v/ASL Avezzano Sulmona  | 3 471,18       | 166 251,91     | 162 780,73     | A        |

| Conto      | Descrizione  | Dare           | Avere          | Saldo         | Sez. 559 |
|------------|--|----------------|----------------|---------------|----------|
| 0205050602 | L'Aquila per altre prestazioni<br>Fatture da ricevere v/ASL Avezzano<br>Sulmona L'Aquila per altre prestazioni | 2 825,06       | 3 471,18       | 646,12        | A        |
| 0205050605 | Debiti v/ASL Pescara per altre prestazioni   | 100 404,60     | 1 169 161,82   | 1 068 757,22  | A        |
| 0205050606 | Fatture da ricevere v/ASL Pescara per altre prestazioni  | 9 203,96       | 42 412,62      | 33 208,66     | A        |
| 0205050607 | Debiti v/ASL Teramo per altre prestazioni  | 336,05         | 3 983 816,04   | 3 983 479,99  | A        |
| 0205050608 | Fatture da ricevere v/ASL Teramo per altre prestazioni   | 38 433,60      | 38 433,60      | 0,00          |          |
| 0205050701 | Debiti v/Aziende sanitarie pubbliche Extraregione  | 569 407,96     | 1 527 198,39   | 957 790,43    | A        |
| 0205050702 | Fatture da ricevere v/Aziende sanitarie pubbliche Extraregione   | 174,81         | 172 500,59     | 172 325,78    | A        |
| 0205050703 | Debiti v/Aziende Ospedaliere, IRCCS, Policlinici, Fondazioni Extraregione                                      | 157 578,79     | 205 288,47     | 47 709,68     | A        |
| 0205050704 | Fatture da ricevere v/Aziende Ospedaliere, IRCCS, Policlinici, Fondazioni Extraregione                         | 52 495,43      | 69 164,32      | 16 668,89     | A        |
| 0205060103 | Debiti v/Agenzia Sanitaria Regionale   | 428,63         | 428,63         | 0,00          |          |
| 0205060105 | Debiti v/altri enti regionali  | 9 673,62       | 161 231,00     | 151 557,38    | A        |
| 0205060301 | Debiti v/altre partecipate   | 0,00           | 3 688,00       | 3 688,00      | A        |
| 0205070101 | Debiti v/medici di base  | 33 699 662,72  | 41 793 233,32  | 8 093 570,60  | A        |
| 0205070102 | Debiti v/farmacie  | 88 755 880,19  | 92 915 760,78  | 4 159 880,59  | A        |
| 0205070104 | Debiti v/IRCCS privati e Policlinici   | 0,00           | 19 563,07      | 19 563,07     | A        |
| 0205070108 | Debiti v/Case di Cura  | 26 922 607,79  | 37 860 448,44  | 10 937 840,65 | A        |
| 0205070109 | Fatture da ricevere v/Case di Cura   | 1 918 625,59   | 3 827 058,10   | 1 908 432,51  | A        |
| 0205070110 | Debiti v/altri erogatori di prestazioni sanitarie - intraregione   | 50 120 168,74  | 116 982 145,90 | 66 861 977,16 | A        |
| 0205070111 | Fatture da ricevere v/altri erogatori di prestazioni sanitarie - intraregione                                  | 3 063 535,88   | 6 475 117,58   | 3 411 581,70  | A        |
| 0205070201 | Debiti verso altri fornitori nazionali   | 316 683 219,78 | 367 261 146,84 | 50 577 927,06 | A        |
| 0205070202 | Fatture da ricevere verso altri fornitori nazionali  | 27 382 131,44  | 61 648 415,93  | 34 266 284,49 | A        |
| 0205070203 | Debiti verso altri fornitori esteri  | 473 258,59     | 494 507,26     | 21 248,67     | A        |
| 0205070204 | Fatture da ricevere verso altri fornitori esteri   | 36 406,60      | 53 766,70      | 17 360,10     | A        |
| 0205070205 | Debiti verso professionisti e collaboratori (ad esclusione degli organi diretti)                               | 3 129 944,06   | 3 554 024,83   | 424 080,77    | A        |
| 0205090101 | Erario c/ires  | 195 202,00     | 395 202,00     | 200 000,00    | A        |
| 0205090103 | Erario c/ritenute su lavoro dipendente   | 91 011 092,36  | 96 846 830,90  | 5 835 738,54  | A        |
| 0205090104 | Erario c/I.V.A.  | 213 728,19     | 216 236,26     | 2 508,07      | A        |
| 0205090105 | Erario c/irap  | 33 250 660,26  | 35 640 221,87  | 2 389 561,61  | A        |
| 0205090106 | Altre imposte e tasse  | 33 000 890,97  | 34 922 053,65  | 1 921 162,68  | A        |
| 0205090107 | Erario c/IVA - split payment   | 13 318 106,22  | 15 871 792,24  | 2 553 686,02  | A        |
| 0205100101 | Debiti verso INPDAP  | 147 171 382,28 | 147 904 927,43 | 733 545,15    | A        |
| 0205100102 | Debiti verso INPS lavoratori dipendenti  | 440 349,72     | 633 820,28     | 193 470,56    | A        |
| 0205100103 | Debiti verso INPS lavoratori autonomi  | 0,00           | 3 059,90       | 3 059,90      | A        |
| 0205100104 | Debiti verso INAIL   | 2 871 793,03   | 3 028 316,55   | 156 523,52    | A        |
| 0205100105 | Debiti verso ENPAM   | 16 283 894,27  | 16 980 319,28  | 696 425,01    | A        |
| 0205100106 | Debiti verso ONAOSI  | 412 768,75     | 500 414,66     | 87 645,91     | A        |
| 0205100107 | Debiti verso altri Istituti Previdenziali  | 1 075 975,72   | 1 138 747,20   | 62 771,48     | A        |
| 0205110101 | Debiti v/altri finanziatori  | 61 377,12      | 61 377,12      | 0,00          |          |
| 0205110202 | Debiti verso il personale dipendente per fondi aziendali esercizio in corso                                    | 13 320 407,06  | 29 388 262,17  | 16 067 855,11 | A        |
| 0205110204 | Debiti verso il personale dipendente per fondi aziendali esercizi precedenti                                   | 0,00           | 26 850,54      | 26 850,54     | A        |

| Conto      | Descrizione  | Dare           | Avere          | Saldo        | Sez. |
|------------|--|----------------|----------------|--------------|------|
| 0205110207 | Altri debiti verso il personale dipendente                                 | 320 078 760,07 | 320 578 609,72 | 499 849,65   | A    |
| 0205110301 | Debiti v/gestioni liquidatorie   | 0,00           | 3 992 452,98   | 3 992 452,98 | A    |
| 0205110402 | Debiti verso organi direttivi e istituzionali                              | 495 086,27     | 512 471,27     | 17 385,00    | A    |
| 0205110403 | Debiti verso assistiti   | 362 637,66     | 569 404,47     | 206 766,81   | A    |
| 0205110404 | Altri debiti diversi   | 26 311 535,49  | 28 854 978,25  | 2 543 442,76 | A    |
| 0205110406 | Debiti verso personale tirocinante e borsisti                              | 1 882 412,93   | 1 893 930,38   | 11 517,45    | A    |
| 0205110407 | Debiti verso altro personale esterno                                       | 613 900,56     | 859 275,44     | 245 374,88   | A    |
| 0205110408 | Debiti verso personale universitario                                       | 5 166 506,46   | 5 359 231,43   | 192 724,97   | A    |
| 0205110511 | Note credito da emettere v/Comuni  | 40 203,82      | 40 203,82      | 0,00         |      |
| 0205110522 | Note credito da emettere v/ASL Pescara della Regione per altre prestazioni | 0,00           | 57,75          | 57,75        | A    |
| 0205110534 | Note credito da emettere v/clienti privati                                 | 22 360,15      | 45 536,37      | 23 176,22    | A    |
| 0205110539 | Note credito da emettere v/altri soggetti pubblici                         | 9 614,10       | 10 983,30      | 1 369,20     | A    |
| 0206010101 | Ratei passivi  | 0,00           | 333,00         | 333,00       | A    |

---

|                  |   |                  |                  |
|------------------|---|------------------|------------------|
| Totali dei SALDI | : | 5 297 722 944,96 | 5 311 880 694,63 |
| Utile/Perdita    | : | 14 157 749,67    |                  |
| Totali a         | : | 5 311 880 694,63 | 5 311 880 694,63 |

## Riepilogo Conto Economico

354

| Conto      | Descrizione  | Dare      | Avere          | Saldo          | Sez. |
|------------|--|-----------|----------------|----------------|------|
| 0301010101 | Contributi da Regione F.S. regionale indistinto per quota capitaria  | 0,00      | 697 986 448,33 | 697 986 448,33 | A    |
| 0301010102 | Contributi da Regione F.S. regionale indistinto per funzioni   | 0,00      | 3 694 551,67   | 3 694 551,67   | A    |
| 0301010212 | Quota per progetti di PSN L. 662/96  | 0,00      | 15 741 064,58  | 15 741 064,58  | A    |
| 0301010215 | Quota per contributi da Regione per Emergenza Avicola L. 205/2017, art. 1, comma 509   | 0,00      | 21 747,43      | 21 747,43      | A    |
| 0301020101 | Contributi da Regione (extra fondo) vincolati  | 0,00      | 370 456,67     | 370 456,67     | A    |
| 0301020304 | Contributi da altri soggetti pubblici (extra fondo) vincolati  | 0,00      | 20 000,00      | 20 000,00      | A    |
| 0301020306 | Contributi da altri enti pubblici - vincolati  | 0,00      | 155 561,29     | 155 561,29     | A    |
| 0301020313 | Contributi da altri soggetti pubblici (extra fondo) - altro  | 0,00      | 2 166,59       | 2 166,59       | A    |
| 0302010102 | Utilizzo fondi per quote inutilizzate contributi di esercizi precedenti da Regione per quota emersione extracomunitari L. 102/09 art. 1 ter, comma 17 e D.Lgs. 109/2012 art. 5, comma 16 | 0,00      | 582 100,13     | 582 100,13     | A    |
| 0302010103 | Utilizzo fondi per quote inutilizzate contributi di esercizi precedenti da Regione per quota medicina Penitenziaria D.Lgs 230/99   | 67 940,80 | 2 032 875,47   | 1 964 934,67   | A    |
| 0302010108 | Utilizzo fondi per quote inutilizzate contributi di esercizi precedenti da Regione per quota Fondo esclusività L 488/99  | 0,00      | 1 055 191,38   | 1 055 191,38   | A    |
| 0302010109 | Utilizzo fondi per quote inutilizzate contributi di esercizi precedenti da Regione per quota Borse studio MG L 109/88  | 0,00      | 679 278,56     | 679 278,56     | A    |
| 0302010111 | Utilizzo fondi per quote inutilizzate contributi di esercizi precedenti da Regione per quota Aids L 135/90   | 0,00      | 403 699,43     | 403 699,43     | A    |
| 0302010112 | Utilizzo fondi per quote inutilizzate contributi di esercizi precedenti da Regione per quota Progetti di PSN L 662/96  | 0,00      | 13 364 474,88  | 13 364 474,88  | A    |
| 0302020101 | Utilizzo fondi per quote inutilizzate contributi di esercizi precedenti da soggetti pubblici (extra fondo) vincolati   | 0,00      | 84 585,20      | 84 585,20      | A    |
| 0303010101 | Prestazioni di ricovero  | 0,00      | 22 847 916,13  | 22 847 916,13  | A    |
| 0303010102 | Per assistenza ospedaliera (erogate da privato accreditato)  | 0,00      | 2 025 414,61   | 2 025 414,61   | A    |
| 0303010103 | Prestazioni di specialistica ambulatoriale   | 0,00      | 7 757 424,95   | 7 757 424,95   | A    |
| 0303010105 | Per altra assistenza specialistica ambulatoriale (erogate da privato accreditato)  | 0,00      | 1 287 353,28   | 1 287 353,28   | A    |
| 0303010107 | Prestazioni di psichiatria residenziale e semiresidenziale nelle Strutture Psicoriabilitative (erogate da privato accreditato)   | 0,00      | 1 392 651,43   | 1 392 651,43   | A    |
| 0303010108 | Prestazioni di File F  | 0,00      | 6 252 524,30   | 6 252 524,30   | A    |
| 0303010109 | Prestazioni servizi MMG, PLS, Continuità assistenziale   | 0,00      | 35 149,23      | 35 149,23      | A    |
| 0303010110 | Prestazioni servizi farmaceutica convenzionata   | 0,00      | 1 051 018,52   | 1 051 018,52   | A    |
| 0303010113 | Prestazioni trasporto ambulanze ed elisoccorso   | 0,00      | 102 579,62     | 102 579,62     | A    |
| 0303010119 | Per prestazioni ad anziani non autosufficienti nei Centri Residenziali   | 0,00      | 5 515 223,74   | 5 515 223,74   | A    |
| 0303010203 | Altre prestazioni sanitarie e socio-sanitarie a rilevanza sanitaria erogate ad altri soggetti pubblici   | 0,00      | 15 499,64      | 15 499,64      | A    |

| Conto      | Descrizione   | Dare       | Avere         | Saldo         | Sez. |
|------------|---|------------|---------------|---------------|------|
| 0303010204 | Ricavi per prestazioni sanitarie e<br>socio-sanitarie erogate a Comuni                                | 79,02      | 104 534,77    | 104 455,75    | A    |
| 0303010208 | Ricavi per prestazioni sanitarie e<br>socio-sanitarie - attuazione dir. N.<br>85/73/CEE               | 0,00       | 336 138,54    | 336 138,54    | A    |
| 0303010209 | Ricavi per prestazioni sanitarie e<br>socio-sanitarie - altro   | 0,00       | 51,91         | 51,91         | A    |
| 0303010301 | Prestazioni di ricovero   | 0,00       | 10 417 970,75 | 10 417 970,75 | A    |
| 0303010302 | Prestazioni ambulatoriali   | 0,00       | 4 534 304,27  | 4 534 304,27  | A    |
| 0303010304 | Prestazioni di File F   | 0,00       | 2 208 960,16  | 2 208 960,16  | A    |
| 0303010305 | Prestazioni servizi MMG, PLS,<br>Continuità assistenziale Extraregione                                | 0,00       | 87 790,26     | 87 790,26     | A    |
| 0303010306 | Prestazioni servizi farmaceutica<br>convenzionata Extraregione  | 0,00       | 955 792,90    | 955 792,90    | A    |
| 0303010308 | Prestazioni trasporto ambulanze ed<br>elisoccorso Extraregione  | 0,00       | 488 753,34    | 488 753,34    | A    |
| 0303010315 | Altre prestazioni sanitarie a rilevanza<br>sanitaria - Mobilità attiva<br>Internazionale              | 0,00       | 2 033 076,92  | 2 033 076,92  | A    |
| 0303020101 | Prestazioni di ricovero da privati<br>Extraregione in compensazione<br>(mobilità attiva)              | 0,00       | 1 519 591,38  | 1 519 591,38  | A    |
| 0303020201 | Prestazioni ambulatoriali da privati<br>Extraregione in compensazione<br>(mobilità attiva)            | 0,00       | 185 305,85    | 185 305,85    | A    |
| 0303030101 | Proventi per rilascio cartelle cliniche,<br>radiografie e certificati                                 | 0,00       | 129 662,30    | 129 662,30    | A    |
| 0303030102 | Proventi per multe, ammende e<br>contravvenzioni di vigili sanitari                                   | 0,00       | 104 784,38    | 104 784,38    | A    |
| 0303030103 | Proventi per sanzioni in materia di<br>lavoro   | 0,00       | 1 570,49      | 1 570,49      | A    |
| 0303030104 | Proventi per prestazioni di medicina<br>del lavoro  | 0,00       | 1 136,19      | 1 136,19      | A    |
| 0303030105 | Proventi per sanzioni sanità pubblica<br>veterinaria  | 0,00       | 12 004,53     | 12 004,53     | A    |
| 0303030106 | Proventi per diritti veterinari ex art.3<br>D.lgs. 51/92  | 0,00       | 62 820,32     | 62 820,32     | A    |
| 0303030107 | Proventi per sanzioni amministrative  | 0,00       | 310,98        | 310,98        | A    |
| 0303030108 | Proventi sperimentazioni farmaci e<br>cliniche  | 1 500,00   | 564 399,54    | 562 899,54    | A    |
| 0303030109 | Proventi per servizi di medicina legale   | 590,40     | 109 700,03    | 109 109,63    | A    |
| 0303030110 | Ricavi per somministrazione di vaccini  | 0,00       | 220 888,25    | 220 888,25    | A    |
| 0303030111 | Proventi per prestazioni di medicina<br>sportiva  | 0,00       | 37 550,94     | 37 550,94     | A    |
| 0303030114 | Altri ricavi per prestazioni sanitarie<br>erogate a soggetti privati                                  | 0,00       | 1 851 666,71  | 1 851 666,71  | A    |
| 0303030115 | Ricavi per prestazioni specialistiche<br>ambulatoriali (a privati paganti)                            | 0,00       | 707,27        | 707,27        | A    |
| 0303030116 | Ricavi per ricovero ospedaliero   | 0,00       | 10 662,45     | 10 662,45     | A    |
| 0303030117 | Ricavi per prestazioni del dipartimento<br>di prevenzione   | 0,00       | 72 737,24     | 72 737,24     | A    |
| 0303030118 | Ricavi per consulenze sanitarie<br>mediche e veterinarie  | 0,00       | 3 667,99      | 3 667,99      | A    |
| 0303040101 | Ricavi per prestazioni sanitarie<br>intraoemia - Area ospedaliera                                     | 308 054,67 | 3 453 209,22  | 3 145 154,55  | A    |
| 0303040201 | Ricavi per prestazioni sanitarie<br>intraoemia - Area specialistica                                   | 12 627,93  | 331 131,18    | 318 503,25    | A    |
| 0303040601 | Ricavi per prestazioni sanitarie<br>intraoemia - Altro  | 7 039,75   | 307 679,67    | 300 639,92    | A    |
| 0303040701 | Ricavi per prestazioni sanitarie<br>intraoemia - Altro (Aziende sanitarie<br>pubbliche della Regione) | 0,00       | 15 189,99     | 15 189,99     | A    |
| 0304010101 | Rimborsi assicurativi   | 0,00       | 317 131,63    | 317 131,63    | A    |
| 0304020201 | Altri concorsi, recuperi e rimborsi da<br>parte della Regione   | 0,00       | 1 411,69      | 1 411,69      | A    |
| 0304030301 | Altri concorsi, recuperi e rimborsi da<br>parte di Aziende sanitarie pubbliche<br>della Regione       | 57,75      | 41 790,41     | 41 732,66     | A    |
| 0304040101 | Rimborso degli oneri stipendiali  | 0,00       | 94 650,62     | 94 650,62     | A    |

355

| Conto      | Descrizione  | Dare         | Avere        | Saldo        | Sez. |
|------------|--|--------------|--------------|--------------|------|
|            | del personale dipendente dell'azienda<br>in posizione di comando presso altri<br>soggetti pubblici                 |              |              |              | 956  |
| 0304040304 | Altri concorsi, recuperi e rimborsi da<br>parte di altri soggetti pubblici   | 0,00         | 262,32       | 262,32       | A    |
| 0304050101 | Pay-back per il superamento del tetto<br>della spesa farmaceutica territoriale                                     | 0,00         | 6,00         | 6,00         | A    |
| 0304050103 | Ulteriore Pay-back   | 0,00         | 3 488 477,17 | 3 488 477,17 | A    |
| 0304050201 | Altri concorsi, recuperi e rimborsi da<br>privati  | 31 546,00    | 4 171 984,12 | 4 140 438,12 | A    |
| 0305010101 | Compartecipazione alla spesa per<br>prestazioni sanitarie - Ticket sulle<br>prestazioni per visite specialistiche  | 0,00         | 9 556 667,81 | 9 556 667,81 | A    |
| 0305010103 | Compartecipazione alla spesa per<br>prestazioni sanitarie - Ticket sulle<br>prestazioni per analisi di laboratorio | 0,00         | 300,00       | 300,00       | A    |
| 0305010104 | Compartecipazione alla spesa per<br>prestazioni sanitarie - Ticket sulle<br>prestazioni per medicina sportiva      | 0,00         | 2 521,93     | 2 521,93     | A    |
| 0305020101 | Compartecipazione alla spesa per<br>prestazioni sanitarie - Ticket sul pronto<br>soccorso                          | 0,00         | 580 762,24   | 580 762,24   | A    |
| 0305030101 | Compartecipazione alla spesa per<br>prestazioni sanitarie (Ticket) - Altro   | 2 872 084,21 | 2 872 084,21 | 0,00         |      |
| 0306020101 | Quota imputata all'esercizio dei<br>finanziamenti per investimenti da<br>Regione                                   | 0,00         | 4 305 647,97 | 4 305 647,97 | A    |
| 0306030101 | Quota imputata all'esercizio dei<br>finanziamenti per beni di prima<br>dotazione                                   | 0,00         | 4 960 665,62 | 4 960 665,62 | A    |
| 0306040101 | Quota imputata all'esercizio dei<br>contributi in c/esercizio FSR destinati<br>ad investimenti                     | 0,00         | 5 428 209,57 | 5 428 209,57 | A    |
| 0308010103 | Ricavi per maggior comfort alberghiero   | 0,00         | 69,00        | 69,00        | A    |
| 0308010105 | Per utilizzo mensa da parte di esterni   | 0,00         | 513,90       | 513,90       | A    |
| 0308020101 | Affitti attivi   | 0,00         | 22 215,51    | 22 215,51    | A    |
| 0308020102 | Altri proventi da attività immobiliare   | 0,00         | 2 000,00     | 2 000,00     | A    |
| 0308030101 | Proventi per buoni mensa a terzi   | 0,00         | 31 214,10    | 31 214,10    | A    |
| 0308030102 | Proventi per multe, ammende e<br>contravvenzioni (non sanitarie)   | 0,00         | 157 447,22   | 157 447,22   | A    |
| 0308030105 | Proventi per corsi di formazione   | 0,00         | 360 307,41   | 360 307,41   | A    |
| 0308030107 | Proventi per gestione parcheggi  | 0,00         | 138 683,56   | 138 683,56   | A    |
| 0308030108 | Proventi per concessione spazi interni   | 0,00         | 200 763,75   | 200 763,75   | A    |
| 0308030109 | Altri proventi non sanitari  | 0,00         | 337 232,15   | 337 232,15   | A    |
| 0309010401 | Rimanenze finali medicinali con AIC  | 0,00         | 5 213 386,35 | 5 213 386,35 | A    |
| 0309010402 | Rimanenze finali soluzioni infusionali<br>con AIC  | 0,00         | 118 544,80   | 118 544,80   | A    |
| 0309010403 | Rimanenze finali ossigeno con AIC  | 0,00         | 22 969,69    | 22 969,69    | A    |
| 0309010405 | Rimanenze finali emoderivati con AIC   | 0,00         | 137 185,29   | 137 185,29   | A    |
| 0309010406 | Rimanenze finali medicinali senza AIC  | 0,00         | 116 804,17   | 116 804,17   | A    |
| 0309010407 | Rimanenze finali emoderivati di<br>produzione regionale  | 0,00         | 57 534,48    | 57 534,48    | A    |
| 0309010409 | Rimanenze finali strumentazione per<br>bioimmagini e radioterapia  | 0,00         | 12 343,35    | 12 343,35    | A    |
| 0309010410 | Rimanenze finali materiale per<br>sterilizzazione  | 0,00         | 48 683,30    | 48 683,30    | A    |
| 0309010411 | Rimanenze finali dispositivi per<br>chirurgia mini-invasiva ed<br>elettrochirurgia                                 | 0,00         | 402 241,04   | 402 241,04   | A    |
| 0309010412 | Rimanenze finali protesi ortopediche e<br>mezzi per osteosintesi e sintesi<br>tendineo-legamentosa                 | 0,00         | 90 238,06    | 90 238,06    | A    |

| Conto      | Descrizione   | Dare | Avere        | Saldo        | Sez. |
|------------|---|------|--------------|--------------|------|
| 0309010413 | Rimanenze finali protesi oculistiche  | 0,00 | 98 569,24    | 98 569,24    | A    |
| 0309010414 | Rimanenze finali protesi vascolari e cardiache  | 0,00 | 113 988,97   | 113 988,97   | A    |
| 0309010415 | Rimanenze finali altri dispositivi protesici impiantabili e prodotti per osteosintesi | 0,00 | 86 194,19    | 86 194,19    | A    |
| 0309010416 | Rimanenze finali supporti e ausili tecnici per persone disabili                       | 0,00 | 2 210,00     | 2 210,00     | A    |
| 0309010417 | Rimanenze finali dispositivi per emotrasfusione ed ematologia                         | 0,00 | 84 134,47    | 84 134,47    | A    |
| 0309010418 | Rimanenze finali strumentazione per esplorazioni funzionali ed interventi terapeutici | 0,00 | 166 905,31   | 166 905,31   | A    |
| 0309010419 | Rimanenze finali dispositivi per dialisi  | 0,00 | 209 858,49   | 209 858,49   | A    |
| 0309010420 | Rimanenze finali strumentazione per radiologia diagnostica ed interventistica         | 0,00 | 60 383,82    | 60 383,82    | A    |
| 0309010421 | Rimanenze finali strumentario chirurgico pluriuso o riutilizzabile                    | 0,00 | 219 692,45   | 219 692,45   | A    |
| 0309010422 | Rimanenze finali dispositivi medico-diagnostici in vitro (D.Lgs. 332/2000)            | 0,00 | 1 407 739,19 | 1 407 739,19 | A    |
| 0309010423 | Rimanenze finali dispositivi protesici impiantabili - vari                            | 0,00 | 93 596,32    | 93 596,32    | A    |
| 0309010424 | Rimanenze finali dispositivi per sistema artero-venoso                                | 0,00 | 275 836,93   | 275 836,93   | A    |
| 0309010425 | Rimanenze finali guide per apparato cardiocircolatorio                                | 0,00 | 74 752,12    | 74 752,12    | A    |
| 0309010426 | Rimanenze finali prodotti dietetici   | 0,00 | 115 942,96   | 115 942,96   | A    |
| 0309010427 | Rimanenze finali alimenti per nutrizione artificiale senza AIC                        | 0,00 | 1 151,46     | 1 151,46     | A    |
| 0309010428 | Rimanenze finali sieri  | 0,00 | 9 071,95     | 9 071,95     | A    |
| 0309010429 | Rimanenze finali vaccini obbligatori  | 0,00 | 455 422,91   | 455 422,91   | A    |
| 0309010430 | Rimanenze finali altri vaccini  | 0,00 | 167 664,54   | 167 664,54   | A    |
| 0309010431 | Rimanenze finali altri materiali per la profilassi                                    | 0,00 | 859,41       | 859,41       | A    |
| 0309010432 | Rimanenze finali prodotti chimici   | 0,00 | 28 475,43    | 28 475,43    | A    |
| 0309010433 | Rimanenze finali medicinali ad uso veterinario  | 0,00 | 10 997,07    | 10 997,07    | A    |
| 0309010434 | Rimanenze finali materiali chirurgici, sanitari e diagnostici per uso veterinario     | 0,00 | 4 084,56     | 4 084,56     | A    |
| 0309010436 | Rimanenze finali vetrerie e materiale plastico per laboratorio                        | 0,00 | 25 471,75    | 25 471,75    | A    |
| 0309010437 | Rimanenze finali materiali di consumo non specifici per strumentazione diagnostica    | 0,00 | 29 193,37    | 29 193,37    | A    |
| 0309010438 | Rimanenze finali altri beni e prodotti sanitari                                       | 0,00 | 79 080,97    | 79 080,97    | A    |
| 0309010439 | Rimanenze finali dispositivi da somministrazione, prelievo e raccolta                 | 0,00 | 535 192,49   | 535 192,49   | A    |
| 0309010440 | Rimanenze finali dispositivi impiantabili attivi                                      | 0,00 | 308 216,16   | 308 216,16   | A    |
| 0309010441 | Rimanenze finali altri dispositivi per apparato cardiocircolatorio                    | 0,00 | 298 062,19   | 298 062,19   | A    |
| 0309010442 | Rimanenze finali disinfettanti, antisettici e proteolitici (D.Lgs. 46/97)             | 0,00 | 53 501,71    | 53 501,71    | A    |
| 0309010443 | Rimanenze finali dispositivi per apparato gastrointestinale                           | 0,00 | 110 394,26   | 110 394,26   | A    |
| 0309010444 | Rimanenze finali dispositivi da sutura  | 0,00 | 765 265,10   | 765 265,10   | A    |
| 0309010445 | Rimanenze finali dispositivi per sistema nervoso e midollare                          | 0,00 | 4 466,70     | 4 466,70     | A    |
| 0309010446 | Rimanenze finali dispositivi per odontoiatria, oftalmologia e otorinolaringoiatria    | 0,00 | 113 221,05   | 113 221,05   | A    |
| 0309010447 | Rimanenze finali dispositivi per apparato respiratorio e anestesia                    | 0,00 | 267 182,61   | 267 182,61   | A    |
| 0309010448 | Rimanenze finali dispositivi di protezione e ausili per                               | 0,00 | 257 686,45   | 257 686,45   | A    |

| Conto      | Descrizione   | Dare      | Avere      | Saldo      | Sez. |
|------------|---|-----------|------------|------------|------|
|            | incontinenza (D.Lgs. 46/97)   |           |            |            |      |
| 0309010449 | Rimanenze finali dispositivi per apparato urogenitale   | 0,00      | 123 151,54 | 123 151,54 | A    |
| 0309010450 | Rimanenze finali dispositivi vari   | 0,00      | 341 985,22 | 341 985,22 | A    |
| 0309010451 | Rimanenze finali dispositivi per medicazioni generali e specialistiche  | 0,00      | 546 756,50 | 546 756,50 | A    |
| 0309010602 | Rimanenze finali materiali di guardaroba, di pulizia e di convivenza in genere  | 0,00      | 68 975,70  | 68 975,70  | A    |
| 0309010604 | Rimanenze finali supporti informatici   | 0,00      | 86 059,74  | 86 059,74  | A    |
| 0309010605 | Rimanenze finali cancelleria e stampanti  | 0,00      | 331 568,08 | 331 568,08 | A    |
| 0309010607 | Rimanenze finali materiali per la manutenzione di mobili e macchine   | 0,00      | 2 163,06   | 2 163,06   | A    |
| 0309010610 | Rimanenze finali di materiale per la manutenzione di altro  | 0,00      | 388,03     | 388,03     | A    |
| 0309010611 | Rimanenze finali altri beni e prodotti non sanitari   | 0,00      | 201 700,89 | 201 700,89 | A    |
| 0309010805 | Compartecipazione alla spesa per prestazioni sanitarie - Ticket sulle prestazioni assistenza specialistica ambulatoriale da Case di Cura private  | 59 403,53 | 880 577,39 | 821 173,86 | A    |
| 0309010806 | Quota fissa di cui all'art. 17, comma 6, del D.L. 98/2011 per assistenza specialistica ambulatoriale da Case di Cura private  | 18 870,00 | 279 050,00 | 260 180,00 | A    |
| 0309010807 | Compartecipazione alla spesa per prestazioni sanitarie - Ticket sulle prestazioni assistenza specialistica ambulatoriale da altri privati   | 11 052,22 | 225 511,50 | 214 459,28 | A    |
| 0309010808 | Quota fissa di cui all'art. 17, comma 6, del D.L. 98/2011 per assistenza specialistica ambulatoriale da altri privati   | 2 870,00  | 64 250,00  | 61 380,00  | A    |
| 0309010809 | Compartecipazione alla spesa per prestazioni sanitarie - Ticket sulle prestazioni assistenza specialistica ambulatoriale da privato per cittadini non residenti - Extraregione                              | 838,28    | 15 226,45  | 14 388,17  | A    |
| 0309010810 | Quota fissa di cui all'art. 17, comma 6, del D.L. 98/2011 per assistenza specialistica ambulatoriale da privato per cittadini non residenti - Extraregione  | 260,00    | 4 610,00   | 4 350,00   | A    |
| 0309010905 | Compartecipazione alla spesa per prestazioni sanitarie - Ticket sulle prestazioni trasferite dal regime di ricovero ordinario in regime ambulatoriale (DCA 50/2011) da Case di Cura private                 | 0,00      | 2 783,55   | 2 783,55   | A    |
| 0309010906 | Quota fissa di cui all'art. 17, comma 6, del D.L. 98/2011 per prestazioni trasferite dal regime di ricovero ordinario in regime ambulatoriale (DCA 50/2011) da Case di Cura private                         | 0,00      | 770,00     | 770,00     | A    |
| 0309010909 | Compartecipazione alla spesa per prestazioni sanitarie - Ticket sulle prestazioni trasferite dal regime di ricovero ord. in regime ambulat. (DCA 50/2011) da priv. - cittadini non residenti - Extraregione | 0,00      | 108,45     | 108,45     | A    |
| 0309010910 | Quota fissa di cui all'art. 17, comma 6, del D.L. 98/2011 per prestazioni trasferite dal regime di ricovero ord. in regime ambulat. (DCA 50/2011) da privato per cittadini non residenti - Extraregione     | 0,00      | 30,00      | 30,00      | A    |
| 0601020202 | Altre sopravvenienze attive v/Aziende sanitarie pubbliche   | 0,00      | 5 356,74   | 5 356,74   | A    |



| Conto      | Descrizione   | Dare          | Avere        | Saldo         | Sez. |
|------------|---|---------------|--------------|---------------|------|
|            | della Regione   |               |              |               |      |
| 0601020207 | Sopravvenienze attive v/terzi relative all'acquisto prestazioni sanitarie da operatori accreditati        | 0,00          | 995 356,76   | 995 356,76    | A    |
| 0601020208 | Sopravvenienze attive v/terzi relative all'acquisto di beni e servizi                                     | 0,00          | 1 663 132,19 | 1 663 132,19  | A    |
| 0601020209 | Sopravvenienze attive per attività libero professionale   | 182,49        | 144 743,00   | 144 560,51    | A    |
| 0601020210 | Altre sopravvenienze attive v/terzi   | 1 074 965,91  | 1 765 318,86 | 690 352,95    | A    |
| 0601020307 | Insussistenze attive v/terzi relative all'acquisto di beni e servizi                                      | 97,60         | 1 585 056,34 | 1 584 958,74  | A    |
| 0601020308 | Altre insussistenze attive v/terzi  | 0,00          | 860 264,62   | 860 264,62    | A    |
| 0601020401 | Altri proventi straordinari   | 255,00        | 1 055,00     | 800,00        | A    |
| 0701010101 | Medicinali con AIC  | 76 969 440,23 | 3 857 082,56 | 73 112 357,67 | D    |
| 0701010102 | Soluzioni infusionali con AIC   | 1 495 605,07  | 191,36       | 1 495 413,71  | D    |
| 0701010103 | Ossigeno con AIC  | 1 073 552,76  | 156,55       | 1 073 396,21  | D    |
| 0701010105 | Emoderivati con AIC   | 1 053 216,64  | 6 435,13     | 1 046 781,51  | D    |
| 0701010106 | Medicinali senza AIC  | 452 867,53    | 0,00         | 452 867,53    | D    |
| 0701010107 | Emoderivati di produzione regionale   | 626 607,22    | 0,00         | 626 607,22    | D    |
| 0701010202 | Sangue ed emocomponenti da pubblico (Aziende sanitarie pubbliche extra Regione) - Mobilità extraregionale | 99 593,54     | 0,00         | 99 593,54     | D    |
| 0701010301 | Strumentazione per bioimmagini e radioterapia   | 64 414,82     | 0,00         | 64 414,82     | D    |
| 0701010302 | Materiale per sterilizzazione   | 203 880,74    | 0,00         | 203 880,74    | D    |
| 0701010303 | Dispositivi per chirurgia mini-invasiva ed elettrochirurgia   | 2 416 657,09  | 9 368,26     | 2 407 288,83  | D    |
| 0701010304 | Protesi ortopediche e mezzi per osteosintesi e sintesi tendineo-legamentosa                               | 2 800 327,19  | 11 953,09    | 2 788 374,10  | D    |
| 0701010305 | Protesi oculistiche   | 779 986,86    | 0,00         | 779 986,86    | D    |
| 0701010306 | Protesi vascolari e cardiache   | 3 135 742,37  | 8 136,96     | 3 127 605,41  | D    |
| 0701010307 | Altri dispositivi protesici impiantabili e prodotti per osteosintesi                                      | 1 298 188,94  | 48 489,78    | 1 249 699,16  | D    |
| 0701010308 | Supporti e ausili tecnici per persone disabili  | 10 832,67     | 0,00         | 10 832,67     | D    |
| 0701010309 | Dispositivi per emotrasfusione ed ematologia  | 1 017 703,84  | 1 220,00     | 1 016 483,84  | D    |
| 0701010310 | Dispositivi per dialisi   | 2 031 611,76  | 5 909,00     | 2 025 702,76  | D    |
| 0701010311 | Dispositivi medico-diagnostici in vitro (D.Lgs. 332/2000)   | 15 874 316,26 | 75 026,97    | 15 799 289,29 | D    |
| 0701010312 | Dispositivi da somministrazione, prelievo e raccolta  | 3 759 016,34  | 10 122,77    | 3 748 893,57  | D    |
| 0701010313 | Dispositivi impiantabili attivi   | 3 249 227,59  | 13 510,84    | 3 235 716,75  | D    |
| 0701010314 | Strumentazione per esplorazioni funzionali ed interventi terapeutici                                      | 1 330 585,54  | 31 844,70    | 1 298 740,84  | D    |
| 0701010315 | Strumentazione per radiologia diagnostica ed interventistica  | 336 484,21    | 55,39        | 336 428,82    | D    |
| 0701010316 | Strumentario chirurgico pluriuso o riutilizzabile   | 1 044 926,73  | 2 001,16     | 1 042 925,57  | D    |
| 0701010317 | Dispositivi protesici impiantabili - vari   | 477 722,84    | 3 666,34     | 474 056,50    | D    |
| 0701010318 | Dispositivi per sistema artero-venoso   | 1 607 904,08  | 756,40       | 1 607 147,68  | D    |
| 0701010319 | Guide per apparato cardiocircolatorio   | 380 237,20    | 5 616,00     | 374 621,20    | D    |
| 0701010320 | Altri dispositivi per apparato cardiocircolatorio   | 1 817 337,51  | 812,52       | 1 816 524,99  | D    |
| 0701010321 | Disinfettanti, antisettici e proteolitici (D.Lgs. 46/97)  | 355 797,31    | 203,83       | 355 593,48    | D    |
| 0701010322 | Dispositivi per apparato gastrointestinale  | 565 537,90    | 9 872,00     | 555 665,90    | D    |
| 0701010323 | Dispositivi da sutura   | 3 248 793,25  | 75 946,01    | 3 172 847,24  | D    |
| 0701010324 | Dispositivi per sistema nervoso e midollare   | 40 221,98     | 0,00         | 40 221,98     | D    |

| Conto      | Descrizione  | Dare          | Avere     | Saldo         | Sez. |
|------------|--|---------------|-----------|---------------|------|
| 0701010325 | Dispositivi per odontoiatria, oftalmologia e otorinolaringoiatria  | 1 856 057,19  | 2 183,19  | 1 853 874,00  | D    |
| 0701010326 | Dispositivi per apparato respiratorio e anestesia  | 938 849,28    | 5 132,03  | 933 717,25    | D    |
| 0701010327 | Dispositivi di protezione e ausili per incontinenza (D.Lgs. 46/97)   | 3 047 306,91  | 28 778,55 | 3 018 528,36  | D    |
| 0701010328 | Dispositivi per apparato urogenitale   | 636 057,59    | 6 261,87  | 629 795,72    | D    |
| 0701010329 | Dispositivi vari   | 2 130 042,27  | 46 674,85 | 2 083 367,42  | D    |
| 0701010330 | Dispositivi per medicazioni generali e specialistiche  | 2 239 740,77  | 25 456,29 | 2 214 284,48  | D    |
| 0701010401 | Prodotti dietetici   | 1 509 227,96  | 1 342,88  | 1 507 885,08  | D    |
| 0701010402 | Alimenti per nutrizione artificiale senza AIC  | 5 870,58      | 0,00      | 5 870,58      | D    |
| 0701010501 | Sieri  | 48 492,33     | 0,00      | 48 492,33     | D    |
| 0701010502 | Vaccini obbligatori  | 2 385 644,70  | 5 297,60  | 2 380 347,10  | D    |
| 0701010503 | Altri vaccini  | 611 280,93    | 3 110,52  | 608 170,41    | D    |
| 0701010504 | Altri materiali per la profilassi  | 2 708,40      | 0,00      | 2 708,40      | D    |
| 0701010601 | Prodotti chimici   | 172 112,33    | 0,00      | 172 112,33    | D    |
| 0701010701 | Medicinali ad uso veterinario  | 19 007,63     | 0,00      | 19 007,63     | D    |
| 0701010702 | Materiali chirurgici, sanitari e diagnostici per uso veterinario   | 4 392,00      | 0,00      | 4 392,00      | D    |
| 0701010703 | Altri materiali e beni sanitari per uso veterinario  | 4 792,16      | 0,00      | 4 792,16      | D    |
| 0701010801 | Vetriere e materiale plastico per laboratorio (senza CND)  | 86 350,33     | 0,00      | 86 350,33     | D    |
| 0701010802 | Altri materiali di consumo non specifici per strumentazione diagnostica (senza CND)                          | 96 499,48     | 594,16    | 95 905,32     | D    |
| 0701010803 | Altri beni e prodotti sanitari (senza CND)   | 286 354,00    | 0,00      | 286 354,00    | D    |
| 0701020101 | Prodotti alimentari  | 6 196,35      | 0,00      | 6 196,35      | D    |
| 0701020102 | Materiali di guardaroba, di pulizia e di convivenza in genere  | 128 227,19    | 0,00      | 128 227,19    | D    |
| 0701020103 | Combustibili, carburanti e lubrificanti  | 217 812,56    | 0,00      | 217 812,56    | D    |
| 0701020104 | Supporti informatici   | 130 676,42    | 1 671,55  | 129 004,87    | D    |
| 0701020105 | Cancelleria e stampati   | 444 586,78    | 1 634,96  | 442 951,82    | D    |
| 0701020106 | Materiale per la manutenzione di immobili e loro pertinenze  | 31 731,40     | 3 156,51  | 28 574,89     | D    |
| 0701020107 | Materiale per la manutenzione di mobili e macchine   | 2 635,20      | 0,00      | 2 635,20      | D    |
| 0701020108 | Materiale per la manutenzione di attrezzature tecnico scientifiche sanitarie                                 | 2 164,70      | 0,00      | 2 164,70      | D    |
| 0701020109 | Materiale per la manutenzione di automezzi   | 22,00         | 0,00      | 22,00         | D    |
| 0701020110 | Materiale per la manutenzione di altro   | 540,80        | 0,00      | 540,80        | D    |
| 0701020111 | Altri beni e prodotti non sanitari   | 267 655,15    | 1 104,24  | 266 550,91    | D    |
| 0701020112 | Beni e prodotti non sanitari da Aziende sanitarie pubbliche della Regione                                    | 39,90         | 0,00      | 39,90         | D    |
| 0702010101 | Costi per assistenza MMG   | 29 897 104,38 | 0,00      | 29 897 104,38 | D    |
| 0702010102 | Costi per assistenza PLS   | 7 509 379,68  | 0,00      | 7 509 379,68  | D    |
| 0702010103 | Costi per assistenza Continuità assistenziale  | 5 308 519,65  | 0,00      | 5 308 519,65  | D    |
| 0702010104 | Costi per assistenza Medici 118  | 3 069 572,73  | 0,00      | 3 069 572,73  | D    |
| 0702010105 | Altro (medicina dei servizi, psicologi, etc.) (esclusa IRAP)   | 34 391,63     | 0,00      | 34 391,63     | D    |
| 0702010106 | Costi per medicina di base da pubblico (Aziende sanitarie pubbliche della Regione) - Mobilità intraregionale | 45 851,94     | 0,00      | 45 851,94     | D    |
| 0702010107 | Costi per medicina di base da pubblico (Aziende sanitarie pubbliche Extraregione) - Mobilità extraregionale  | 309 142,15    | 0,00      | 309 142,15    | D    |
| 0702010201 | Acquisti servizi sanitari per farmaceutica da convenzione  | 64 496 602,01 | 0,00      | 64 496 602,01 | D    |
| 0702010202 | Acquisti servizi sanitari sussidi  | 491 640,31    | 2 376,20  | 489 264,11    | D    |

36

| Conto      | Descrizione   | Dare         | Avere      | Saldo        | Sez. |
|------------|---|--------------|------------|--------------|------|
|            | Indennità per farmacie rurali ed altro  |              |            |              |      |
| 0702010203 | Costi per farmaceutica da pubblico (Aziende sanitarie pubbliche della Regione)- Mobilità intraregionale   | 956 441,90   | 0,00       | 956 441,90   | D    |
| 0702010204 | Costi per farmaceutica da pubblico (Extraregione)   | 745 465,52   | 0,00       | 745 465,52   | D    |
| 0702010301 | Costi per assistenza specialistica ambulatoriale da pubblico (Aziende sanitarie pubbliche della Regione)  | 4 155 147,36 | 0,00       | 4 155 147,36 | D    |
| 0702010302 | Servizi sanitari da privato accreditato insito in Regione territorio extra ASL v/ cittadini residenti in territorio ASL - rientranti nei contratti negoziali (branche a visita)                         | 5 740,03     | 0,00       | 5 740,03     | D    |
| 0702010303 | Servizi sanitari da case di cura private insite in Regione territorio extra ASL v/ cittadini residenti in territorio ASL - rientranti nei contratti negoziali (assistenza specialistica ambulatoriale)  | 992 386,24   | 0,00       | 992 386,24   | D    |
| 0702010304 | Servizi sanitari da altri soggetti privati insiti in Regione territorio extra ASL v/cittadini residenti nel territorio ASL rientranti nei contratti negoziali (assistenza specialistica ambulatoriale)  | 687 761,73   | 0,00       | 687 761,73   | D    |
| 0702010306 | Costi per assistenza specialistica ambulatoriale da pubblico (Extraregione)   | 8 205 195,56 | 0,00       | 8 205 195,56 | D    |
| 0702010307 | Costi per assistenza specialistica ambulatoriale da privato - Medici SUMAI  | 5 077 482,36 | 0,00       | 5 077 482,36 | D    |
| 0702010310 | Servizi sanitari da case di cura private insite nel territorio ASL v/ cittadini residenti nel territorio ASL - rientranti nei contratti negoziali (assistenza specialistica ambulatoriale)              | 4 466 655,88 | 227 020,23 | 4 239 635,65 | D    |
| 0702010311 | Servizi sanitari da case di cura private insite nel territorio ASL v/cittadini residenti nella Regione in territorio extra ASL rientranti nei contratti negoziali (assist. specialistica ambulatoriale) | 1 503 201,37 | 50 951,88  | 1 452 249,49 | D    |
| 0702010314 | Servizi sanitari da privato accreditato insito nel territorio ASL v/ cittadini residenti in territorio ASL - rientranti nei contratti negoziali (branche a visita)                                      | 140 741,92   | 2 319,75   | 138 422,17   | D    |
| 0702010315 | Servizi sanitari da privato accreditato insito nel territorio ASL v/ cittadini residenti nella Regione in territorio extra ASL - rientranti nei contratti negoziali (branche a visita)                  | 81,98        | 0,00       | 81,98        | D    |
| 0702010318 | Servizi sanitari da altri soggetti privati insiti nel Territorio ASL v/ cittadini residenti nel territorio ASL - rientranti nei contratti negoziali (assistenza specialistica ambulatoriale)            | 3 507 086,58 | 36 482,08  | 3 470 604,50 | D    |
| 0702010319 | Servizi sanitari da altri soggetti privati insiti nel territorio ASL v/cittadini residenti nella Regione in territorio extra ASL rientranti nei contratti negoziali (ass. specialistica ambulatoriale)  | 59 436,86    | 0,00       | 59 436,86    | D    |
| 0702010320 | Servizi sanitari da altri soggetti privati - per cittadini residenti acquistate in strutture fuori Regione (assistenza specialistica ambulatoriale)   | 100,24       | 0,00       | 100,24       | D    |
| 0702010321 | Servizi sanitari da altri soggetti privati - per cittadini residenti acquistate fuori contratti negoziali   | 844 289,19   | 0,00       | 844 289,19   | D    |

38

| Conto      | Descrizione  | Dare          | Avere      | Saldo         | Sez. |
|------------|--|---------------|------------|---------------|------|
|            | in strutture entro Regione (assistenza specialistica ambulatoriale)  |               |            |               |      |
| 0702010322 | Servizi sanitari da privato accreditato v/ cittadini non residenti - extraregione (mobilità attiva in compensazione) (branche a visita)  | 4 280,04      | 0,00       | 4 280,04      | D    |
| 0702010323 | Servizi sanitari da case di cura private v/ cittadini non residenti - extraregione (mobilità attiva in compensazione) (assistenza specialistica ambulatoriale)                 | 68 529,98     | 1 793,32   | 66 736,66     | D    |
| 0702010324 | Servizi sanitari da altri soggetti privati v/ cittadini non residenti - extraregione (mobilità attiva in compensazione) (assistenza specialistica ambulatoriale)               | 114 289,15    | 0,00       | 114 289,15    | D    |
| 0702010325 | Costi per cessioni di emocomponenti e cellule staminali extra regione  | 17 308,38     | 7 830,00   | 9 478,38      | D    |
| 0702010402 | Da privato accreditato insito in Regione territorio extra ASL v/ cittadini residenti in territorio ASL - rientranti nei contratti negoziali (riabilitazione ex art. 26)        | 3 139 526,02  | 0,00       | 3 139 526,02  | D    |
| 0702010405 | Da privato accreditato insito nel territorio ASL v/ cittadini residenti in territorio ASL - rientranti nei contratti negoziali (riabilitazione ex art. 26)                     | 18 741 398,34 | 159 705,28 | 18 581 693,06 | D    |
| 0702010406 | Da privato accreditato insito nel territorio ASL v/ cittadini residenti nella Regione in territorio extra ASL - rientranti nei contratti negoziali (riabilitazione ex art. 26) | 3 717 816,15  | 91 032,88  | 3 626 783,27  | D    |
| 0702010407 | Da privato accreditato per cittadini residenti acquistate fuori contratti negoziali in strutture entro Regione (riabilitazione ex art. 26)                                     | 209 991,74    | 0,00       | 209 991,74    | D    |
| 0702010408 | Da privato accreditato per cittadini residenti acquistate in strutture fuori Regione (riabilitazione ex art. 26)   | 1 089 194,32  | 88,00      | 1 089 106,32  | D    |
| 0702010604 | Da privato per assistenza protesica  | 6 083 146,87  | 67 276,79  | 6 015 870,08  | D    |
| 0702010605 | Da privato per materiale per incontinenza  | 2 733 016,79  | 37 466,51  | 2 695 550,28  | D    |
| 0702010606 | Da privato per ventilatori polmonari   | 2 193 115,93  | 37 374,07  | 2 155 741,86  | D    |
| 0702010701 | Da pubblico per assistenza ospedaliera (Aziende sanitarie pubbliche della Regione)   | 23 486 439,69 | 0,00       | 23 486 439,69 | D    |
| 0702010702 | Da privato accreditato per assistenza ospedaliera insito in Regione territorio extra ASL v/cittadini residenti in territorio ASL - rientranti nei contratti negoziali          | 21 985 220,91 | 0,00       | 21 985 220,91 | D    |
| 0702010704 | Da pubblico per assistenza ospedaliera (Extraregione)  | 39 576 889,90 | 42 411,08  | 39 534 478,82 | D    |
| 0702010705 | Da privato accreditato per assistenza ospedaliera per cittadini non residenti - extraregione (mobilità attiva in compensazione)  | 1 531 839,27  | 12 247,89  | 1 519 591,38  | D    |
| 0702010708 | Da privato accreditato per assistenza ospedaliera insito nel territorio ASL v/ cittadini residenti in territorio ASL - rientranti nei contratti negoziali                      | 7 407 187,52  | 334 396,41 | 7 072 791,11  | D    |
| 0702010709 | Da privato accreditato per assistenza ospedaliera insito nel territorio ASL v/ cittadini residenti nella Regione in territorio extra ASL - rientranti nei contratti negoziali  | 2 082 046,84  | 55 330,83  | 2 026 716,01  | D    |
| 0702010712 | Da altri soggetti privati per assistenza ospedaliera   | 20,63         | 0,00       | 20,63         | D    |

| Conto      | Descrizione   | Dare         | Avere      | Saldo        | Sez. |
|------------|---|--------------|------------|--------------|------|
| 0702010802 | Da privato accreditato insito in Regione territorio extra ASL v/ cittadini residenti in territorio ASL - rientranti nei contratti negoziali (Strutture Psicoriabilitative)                        | 3 320 669,40 | 0,00       | 3 320 669,40 | D    |
| 0702010804 | Da pubblico per psichiatria residenziale e semiresidenziale (Extraregione) - non soggette a compensazione   | 35 913,75    | 565,20     | 35 348,55    | D    |
| 0702010805 | Da privato accreditato insito nel territorio ASL v/cittadini residenti in territorio ASL - rientranti nei contratti negoziali (Strutture Psicoriabilitative) (intraregionale)                     | 3 391 136,51 | 457 693,34 | 2 933 443,17 | D    |
| 0702010806 | Da privato accreditato insito nel territorio ASL v/cittadini residenti nella Regione in territorio extra ASL - rientranti nei contratti negoziali (Strutture psicoriabilitative) (intraregionale) | 1 532 537,57 | 139 886,14 | 1 392 651,43 | D    |
| 0702010807 | Da privato accreditato per cittadini residenti acquistate fuori contratti negoziali in strutture entro Regione (Strutture Psicoriabilitative) (intraregionale)                                    | 2 082 252,85 | 23 039,25  | 2 059 213,60 | D    |
| 0702010809 | Da privato accreditato per cittadini residenti acquistate in strutture fuori Regione (Strutture Psicoriabilitative) (extraregionale)  | 1 661 956,83 | 13 690,00  | 1 648 266,83 | D    |
| 0702010901 | Da pubblico per prestazioni di distribuzione farmaci File F (Aziende sanitarie pubbliche della Regione) - Mobilità intraregionale   | 7 980 669,32 | 0,00       | 7 980 669,32 | D    |
| 0702010903 | Da pubblico per prestazioni di distribuzione farmaci File F (Extraregione)  | 3 292 340,48 | 0,00       | 3 292 340,48 | D    |
| 0702010905 | Da privato (intraregionale) - Servizio di distribuzione farmaci PHT (DPC)   | 762 239,12   | 0,00       | 762 239,12   | D    |
| 0702011002 | Da privato accreditato per prestazioni termali in convenzione insito in Regione territorio extra ASL v/ cittadini residenti in territorio ASL - rientranti nei contratti negoziali                | 534 263,56   | 0,00       | 534 263,56   | D    |
| 0702011004 | Da pubblico per prestazioni termali in convenzione (Extraregione)   | 287 555,55   | 0,00       | 287 555,55   | D    |
| 0702011101 | Da pubblico (Aziende sanitarie pubbliche della Regione) per trasporti sanitari per l'emergenza (Mobilità intraregionale)  | 120 557,60   | 0,00       | 120 557,60   | D    |
| 0702011105 | Da pubblico per trasporti sanitari per l'emergenza (Extraregione)   | 165 526,54   | 0,00       | 165 526,54   | D    |
| 0702011107 | Da privato per trasporti sanitari per l'emergenza   | 4 573 527,84 | 0,00       | 4 573 527,84 | D    |
| 0702011108 | Da privato per altri tipi di trasporto sanitario  | 168 255,29   | 163 958,23 | 4 297,06     | D    |
| 0702011206 | Da privato accreditato insito in Regione territorio extra ASL v/ cittadini residenti in territorio ASL - rientranti nei contratti negoziali (Residenze Sanitarie Assistite)                       | 1 466 933,87 | 0,00       | 1 466 933,87 | D    |
| 0702011208 | Da pubblico (altri soggetti pubblici) per assistenza ai tossicodipendenti e alcolisti   | 12 756,00    | 0,00       | 12 756,00    | D    |
| 0702011210 | Assistenza Domiciliare Integrata da pubblico (altri soggetti pubbl.)  | 158 816,84   | 0,00       | 158 816,84   | D    |
| 0702011215 | Da privato accreditato insito nel territorio ASL v/ cittadini residenti in territorio ASL - rientranti nei contratti negoziali (Centri Residenziali)  | 5 629 373,79 | 254 345,01 | 5 375 028,78 | D    |
| 0702011216 | Da privato accreditato insito nel territorio ASL v/ cittadini residenti nella Regione in territorio extra ASL - rientranti nei contratti negoziali (Centri Residenziali)                          | 1 571 967,36 | 2 284,39   | 1 569 682,97 | D    |
| 0702011218 | Da privato accreditato insito nel   | 3 938 361,21 | 328 266,93 | 3 610 094,28 | D    |

| Conto      | Descrizione  | Dare         | Avere     | Saldo        | Sez. |
|------------|--|--------------|-----------|--------------|------|
|            | territorio ASL v/ cittadini residenti in territorio ASL - rientranti nei contratti negoziali (Residenze Sanitarie Assistite)   |              |           |              | 364  |
| 0702011219 | Da privato accreditato insito nel territorio ASL v/ cittadini residenti nella Regione in territorio extra ASL - rientranti nei contratti negoziali (Residenze Sanitarie Assistite) | 343 710,04   | 24 952,53 | 318 757,51   | D    |
| 0702011221 | Da privato per assistenza ai tossicodipendenti e alcolisti (intraregionale)  | 349 081,75   | 1 679,12  | 347 402,63   | D    |
| 0702011224 | Assistenza Domiciliare Integrata da privato (intraregionale)   | 8 637 286,14 | 37 404,23 | 8 599 881,91 | D    |
| 0702011225 | Altre prestazioni socio sanitarie a rilevanza sanitaria da privato (intraregionale e extraregionale)   | 1 625,27     | 0,00      | 1 625,27     | D    |
| 0702011226 | Da privato accreditato per assistenza geriatrica per cittadini residenti acquistate in strutture fuori Regione (Centri Residenziali)   | 31 565,60    | 2 532,00  | 29 033,60    | D    |
| 0702011227 | Da privato accreditato per assistenza geriatrica per cittadini residenti acquistate in strutture fuori Regione (Residenze Sanitarie Assistite)                                     | 19 120,80    | 0,00      | 19 120,80    | D    |
| 0702011228 | Da privato per assistenza ai tossicodipendenti e alcolisti (extraregionale)  | 1 871 529,06 | 33 122,33 | 1 838 406,73 | D    |
| 0702011301 | Compartecipazione al personale per attività libero professionale intramoenia - Area ospedaliera  | 3 266 495,86 | 220,70    | 3 266 275,16 | D    |
| 0702011302 | Fondo perequativo per attività libero professionale intramoenia - Area ospedaliera   | 90 410,17    | 0,00      | 90 410,17    | D    |
| 0702011401 | Contributi ad associazioni di volontariato   | 30 250,00    | 0,00      | 30 250,00    | D    |
| 0702011402 | Rimborsi per cure all'estero   | 1 105,87     | 0,00      | 1 105,87     | D    |
| 0702011407 | Quota 3,5% a servizi veterinari della regione D.lgs 432/98   | 10 101,05    | 0,00      | 10 101,05    | D    |
| 0702011408 | Quota 0,5% a laboratori nazionali D.lgs 432/98   | 2 886,02     | 0,00      | 2 886,02     | D    |
| 0702011409 | Rimborsi ai trapiantati  | 126 731,14   | 0,00      | 126 731,14   | D    |
| 0702011410 | Sussidi nefropatici  | 159 902,98   | 0,00      | 159 902,98   | D    |
| 0702011411 | Contributi e sussidi per disabili psichici   | 58 687,75    | 0,00      | 58 687,75    | D    |
| 0702011412 | Altri rimborsi, assegni e contributi   | 122 996,13   | 0,00      | 122 996,13   | D    |
| 0702011413 | Rimborsi, assegni e contributi v/Aziende sanitarie pubbliche della Regione   | 23 067,13    | 0,00      | 23 067,13    | D    |
| 0702011501 | Consulenze sanitarie e sociosanitarie da Aziende sanitarie pubbliche della Regione   | 42 634,48    | 0,00      | 42 634,48    | D    |
| 0702011502 | Consulenze sanitarie e sociosanitarie da terzi - Altri soggetti pubblici   | 1 060 597,92 | 6,00      | 1 060 591,92 | D    |
| 0702011503 | Consulenze sanitarie da privato - articolo 55, comma 2, CCNL 8 giugno 2000   | 101 970,90   | 0,00      | 101 970,90   | D    |
| 0702011504 | Altre consulenze sanitarie e sociosanitarie da privato   | 60 000,00    | 0,00      | 60 000,00    | D    |
| 0702011505 | Consulenze sanitarie e sociosanitarie da privato   | 45 035,67    | 0,00      | 45 035,67    | D    |
| 0702011510 | Indennità a personale universitario - area sanitaria   | 2 322 087,93 | 6 752,46  | 2 315 335,47 | D    |
| 0702011511 | Lavoro interinale - area sanitaria   | 2 816 042,35 | 321,26    | 2 815 721,09 | D    |
| 0702011512 | Prestazioni libera professione infermieristica ex legge 1/2002   | 57 583,62    | 0,00      | 57 583,62    | D    |
| 0702011513 | Incentivi per il personale del comparto che collabora all'attività di consulenza sanitaria   | 230,41       | 0,00      | 230,41       | D    |
| 0702011515 | Altre collaborazioni e prestazioni di lavoro - area sanitaria  | 271 262,31   | 585,00    | 270 677,31   | D    |
| 0702011517 | Borsisti compresi oneri riflessi   | 910 966,41   | 8,88      | 910 957,53   | D    |
| 0702011519 | Medicina penitenziaria   | 664 295,36   | 5 000,00  | 659 295,36   | D    |

| Conto      | Descrizione  | Dare          | Avere        | Saldo         | Sez. |
|------------|--|---------------|--------------|---------------|------|
| 0702011522 | Rimborso oneri stipendiali personale sanitario in comando da aziende di altre Regioni (Extraregione)                 | 1 238,22      | 0,00         | 1 238,22      | D    |
| 0702011601 | Altri servizi sanitari e sociosanitari a rilevanza sanitaria da pubblico - Aziende sanitarie pubbliche della Regione | 53 898,42     | 0,00         | 53 898,42     | D    |
| 0702011603 | Altri servizi sanitari e sociosanitari a rilevanza sanitaria da pubblico (Extraregione)                              | 116 636,39    | 0,00         | 116 636,39    | D    |
| 0702011604 | Altri servizi sanitari da privato  | 10 974,91     | 0,00         | 10 974,91     | D    |
| 0702011605 | Costi per servizi sanitari - Mobilità internazionale passiva   | 1 586 324,46  | 0,00         | 1 586 324,46  | D    |
| 0702020101 | Lavanderia   | 2 679 493,24  | 0,00         | 2 679 493,24  | D    |
| 0702020102 | Pulizia  | 7 265 997,42  | 19 460,71    | 7 246 536,71  | D    |
| 0702020103 | Mensa  | 4 892 805,37  | 16 528,02    | 4 876 277,35  | D    |
| 0702020104 | Riscaldamento  | 1 705 000,43  | 25 597,03    | 1 679 403,40  | D    |
| 0702020105 | Servizi di assistenza informatica  | 1 446 211,27  | 7 210,92     | 1 439 000,35  | D    |
| 0702020106 | Servizi trasporti (non sanitari)   | 2 810,97      | 0,00         | 2 810,97      | D    |
| 0702020108 | Smaltimento rifiuti sanitari speciali  | 1 565 587,10  | 0,00         | 1 565 587,10  | D    |
| 0702020109 | Utenze telefoniche   | 937 844,93    | 659,80       | 937 185,13    | D    |
| 0702020110 | Utenze elettricità   | 5 980 290,53  | 14 206,54    | 5 966 083,99  | D    |
| 0702020111 | Altre utenze   | 491 657,76    | 62,40        | 491 595,36    | D    |
| 0702020112 | Premi di assicurazione - R.C. Professionale  | 5 760 000,00  | 0,00         | 5 760 000,00  | D    |
| 0702020114 | Premi di assicurazione RC automezzi  | 549 067,56    | 0,00         | 549 067,56    | D    |
| 0702020115 | Premi di assicurazione altri premi di assicurazione  | 119 941,43    | 5 886,00     | 114 055,43    | D    |
| 0702020117 | Altri servizi non sanitari da altri soggetti pubblici  | 4 024,73      | 0,00         | 4 024,73      | D    |
| 0702020118 | Servizio di vigilanza e sicurezza  | 3 119 087,34  | 31 353,56    | 3 087 733,78  | D    |
| 0702020119 | Altri servizi appaltati  | 16 023 218,54 | 78 902,36    | 15 944 316,18 | D    |
| 0702020121 | Spese postali  | 427 642,41    | 292 757,57   | 134 884,84    | D    |
| 0702020122 | Quote per spese condominiali   | 24 750,01     | 0,00         | 24 750,01     | D    |
| 0702020123 | Spese legali   | 8 258,28      | 1 343,95     | 6 914,33      | D    |
| 0702020124 | Bolli e marchi   | 241,71        | 2,00         | 239,71        | D    |
| 0702020125 | Abbonamenti, riviste e libri   | 87 917,87     | 18 213,37    | 69 704,50     | D    |
| 0702020126 | Spese per liti, arbitraggi e risarcimenti  | 78 950,01     | 0,00         | 78 950,01     | D    |
| 0702020127 | Altri servizi non sanitari da privato  | 182 049,10    | 1 805,60     | 180 243,50    | D    |
| 0702020128 | Rimborsi spese personale del ruolo sanitario dirigenza medica  | 42 262,19     | 0,00         | 42 262,19     | D    |
| 0702020129 | Rimborsi spese personale del ruolo sanitario dirigenza non medica  | 6 086,66      | 0,00         | 6 086,66      | D    |
| 0702020130 | Rimborsi spese personale del ruolo sanitario comparto  | 58 904,28     | 0,00         | 58 904,28     | D    |
| 0702020134 | Rimborsi spese personale del ruolo tecnico comparto  | 10 383,55     | 0,00         | 10 383,55     | D    |
| 0702020135 | Rimborsi spese personale del ruolo amministrativo dirigenza  | 229,26        | 0,00         | 229,26        | D    |
| 0702020136 | Rimborsi spese personale del ruolo amministrativo comparto   | 1 786,08      | 0,00         | 1 786,08      | D    |
| 0702020201 | Consulenze non sanitarie da Aziende sanitarie pubbliche della Regione  | 16 920,50     | 0,00         | 16 920,50     | D    |
| 0702020204 | Consulenze tecniche  | 365 841,73    | 38 584,60    | 327 257,13    | D    |
| 0702020206 | Altre consulenze non sanitarie   | 18 572,53     | 0,00         | 18 572,53     | D    |
| 0702020207 | Consulenze non sanitarie da privato  | 488,00        | 0,00         | 488,00        | D    |
| 0702020218 | Lavoro interinale - area non sanitaria   | 3 129 617,03  | 2 704 959,60 | 424 657,43    | D    |
| 0702020223 | Personale religioso adibito a mansioni non sanitarie   | 210 634,60    | 1 783,62     | 208 850,98    | D    |
| 0702020224 | Competenze procuratori CPT aziendali   | 1 036 306,32  | 95 709,03    | 940 597,29    | D    |
| 0702020226 | Rimborso oneri stipendiali   | 24 484,42     | 0,00         | 24 484,42     | D    |

| Conto      | Descrizione   | Dare          | Avere      | Saldo         | Sez. |
|------------|---|---------------|------------|---------------|------|
|            | personale non sanitario in comando da Regione, soggetti pubblici e da Università                                  |               |            |               |      |
| 0702020302 | Formazione (esternalizzata e non) da privato  | 386 094,06    | 13 931,75  | 372 162,31    | D    |
| 0703010101 | Manutenzione e riparazione ai fabbricati e loro pertinenze immobili istituzionali o indisponibili                 | 908 374,75    | 74 118,31  | 834 256,44    | D    |
| 0703020101 | Manutenzione e riparazione agli impianti e macchinari   | 5 159 184,24  | 0,00       | 5 159 184,24  | D    |
| 0703030101 | Manutenzione e riparazione alle attrezzature sanitarie e scientifiche   | 6 749 267,80  | 15 114,47  | 6 734 153,33  | D    |
| 0703040101 | Manutenzione e riparazione ai mobili e arredi   | 110,70        | 0,00       | 110,70        | D    |
| 0703050101 | Manutenzione e riparazione agli automezzi   | 11 633,58     | 7,66       | 11 625,92     | D    |
| 0703060101 | Altre manutenzioni e riparazioni  | 6 354 881,57  | 5 699,84   | 6 349 181,73  | D    |
| 0704010101 | Fitti passivi   | 231 737,68    | 24 328,66  | 207 409,02    | D    |
| 0704020101 | Canoni di noleggio - area sanitaria - automezzi sanitari  | 978,01        | 0,00       | 978,01        | D    |
| 0704020102 | Canoni di noleggio - area sanitaria - attrezzature sanitarie  | 4 175 781,98  | 240 308,35 | 3 935 473,63  | D    |
| 0704020103 | Altri canoni di noleggio area sanitaria   | 350 654,44    | 0,00       | 350 654,44    | D    |
| 0704020201 | Canoni di noleggio - area non sanitaria - automezzi non sanitari  | 239 883,55    | 0,00       | 239 883,55    | D    |
| 0704020203 | Altri canoni di noleggio area non sanitaria   | 261 948,08    | 4 393,09   | 257 554,99    | D    |
| 0705010101 | Costo del personale dirigente medico - tempo indeterminato - Competenze fisse                                     | 67 400 147,02 | 923 877,80 | 66 476 269,22 | D    |
| 0705010102 | Costo del personale dirigente medico - tempo indeterminato - Indennità variabili                                  | 2 271 361,24  | 19 933,24  | 2 251 428,00  | D    |
| 0705010103 | Costo del personale dirigente medico - tempo indeterminato - Premi e Incentivazioni                               | 678 341,42    | 0,00       | 678 341,42    | D    |
| 0705010104 | Costo del personale dirigente medico - tempo indeterminato - Straordinario  | 768 311,68    | 4 477,16   | 763 834,52    | D    |
| 0705010105 | Costo del personale dirigente medico - tempo indeterminato - Oneri Sociali  | 20 082 571,87 | 17 057,05  | 20 065 514,82 | D    |
| 0705010106 | Costo del personale dirigente medico - tempo indeterminato - Accantonamento TFR                                   | 3 148,34      | 0,00       | 3 148,34      | D    |
| 0705010107 | Costo del personale dirigente medico - tempo indeterminato - Altri costi del personale                            | 114 813,99    | 0,00       | 114 813,99    | D    |
| 0705010108 | Costo del personale dirigente medico (non art. 15-septies D.Lgs. 502/92)- tempo determinato - Competenze fisse    | 2 359 946,91  | 48 530,19  | 2 311 416,72  | D    |
| 0705010109 | Costo del personale dirigente medico (non art. 15-septies D.Lgs. 502/92)- tempo determinato - Indennità variabili | 124 885,96    | 1 999,92   | 122 886,04    | D    |
| 0705010111 | Costo del personale dirigente medico (non art. 15-septies D.Lgs. 502/92)- tempo determinato - Straordinario       | 95 136,26     | 133,03     | 95 003,23     | D    |
| 0705010112 | Costo del personale dirigente medico (non art. 15-septies D.Lgs. 502/92)- tempo determinato - Oneri Sociali       | 810 734,07    | 25,29      | 810 708,78    | D    |
| 0705010116 | Costo del personale dirigente medico art.15-septies Comp.ze Fisse   | 106 889,20    | 1 823,60   | 105 065,60    | D    |
| 0705010120 | Costo del personale dirigente medico art.15-septies Oneri Sociali   | 30 420,01     | 0,02       | 30 419,99     | D    |
| 0705010201 | Costo del personale dirigente non medico - tempo indeterminato - Competenze fisse                                 | 4 695 756,20  | 48 085,28  | 4 647 670,92  | D    |
| 0705010202 | Costo del personale dirigente non   | 58 347,97     | 4 069,89   | 54 278,08     | D    |

361



| Conto      | Descrizione  | Dare          | Avere      | Saldo         | Sez. |
|------------|--|---------------|------------|---------------|------|
|            | medico - tempo indeterminato -<br>Indennità variabili  |               |            |               |      |
| 0705010203 | Costo del personale dirigente non<br>medico - tempo indeterminato - Premi<br>e incentivazioni                                  | 83 261,81     | 0,00       | 83 261,81     | D    |
| 0705010204 | Costo del personale dirigente non<br>medico - tempo indeterminato -<br>Straordinario   | 78 794,48     | 0,00       | 78 794,48     | D    |
| 0705010205 | Costo del personale dirigente non<br>medico - tempo indeterminato - Oneri<br>Sociali   | 1 401 641,65  | 425,93     | 1 401 215,72  | D    |
| 0705010206 | Costo del personale dirigente non<br>medico - tempo indeterminato -<br>Accantonamento TFR                                      | 15 085,44     | 0,00       | 15 085,44     | D    |
| 0705010208 | Costo del personale dirigente non<br>medico (non art. 15-septies D.Lgs.<br>502/92)- tempo determinato -<br>Competenze fisse    | 127 244,42    | 2 562,40   | 124 682,02    | D    |
| 0705010209 | Costo del personale dirigente non<br>medico (non art. 15-septies D.Lgs.<br>502/92)- tempo determinato -<br>Indennità variabili | 1 846,89      | 0,00       | 1 846,89      | D    |
| 0705010212 | Costo del personale dirigente non<br>medico (non art. 15-septies D.Lgs.<br>502/92)- tempo determinato - Oneri<br>Sociali       | 45 536,86     | 0,04       | 45 536,82     | D    |
| 0705010216 | Costo del personale dirigente non<br>medico art.15-septies Comp.ze Fisse   | 108 423,63    | 1 758,32   | 106 665,31    | D    |
| 0705010220 | Costo del personale dirigente non<br>medico art.15-septies Oneri Sociali   | 32 422,48     | 0,00       | 32 422,48     | D    |
| 0705020101 | Costo del personale comparto ruolo<br>sanitario - tempo indeterminato -<br>Competenze fisse                                    | 66 870 628,87 | 774 397,55 | 66 096 231,32 | D    |
| 0705020102 | Costo del personale comparto ruolo<br>sanitario - tempo indeterminato -<br>Indennità variabili                                 | 4 541 541,67  | 28 072,47  | 4 513 469,20  | D    |
| 0705020103 | Costo del personale comparto ruolo<br>sanitario - tempo indeterminato -<br>Premi e Incentivazioni                              | 1 123 465,82  | 0,00       | 1 123 465,82  | D    |
| 0705020104 | Costo del personale comparto ruolo<br>sanitario - tempo indeterminato -<br>Straordinario                                       | 1 712 435,35  | 10 098,81  | 1 702 336,54  | D    |
| 0705020105 | Costo del personale comparto ruolo<br>sanitario - tempo indeterminato - Oneri<br>Sociali                                       | 21 373 579,82 | 35 767,78  | 21 337 812,04 | D    |
| 0705020107 | Costo del personale comparto ruolo<br>sanitario - tempo indeterminato - Altri<br>costi del personale                           | 2 651,27      | 0,00       | 2 651,27      | D    |
| 0705020201 | Costo del personale comparto ruolo<br>sanitario - tempo determinato -<br>Competenze fisse                                      | 4 227 940,54  | 88 524,32  | 4 139 416,22  | D    |
| 0705020202 | Costo del personale comparto ruolo<br>sanitario - tempo determinato -<br>Indennità variabili                                   | 454 483,64    | 1 585,26   | 452 898,38    | D    |
| 0705020204 | Costo del personale comparto ruolo<br>sanitario - tempo determinato -<br>Straordinario   | 24 059,17     | 0,00       | 24 059,17     | D    |
| 0705020205 | Costo del personale comparto ruolo<br>sanitario - tempo determinato - Oneri<br>Sociali   | 1 405 452,03  | 937,13     | 1 404 514,90  | D    |
| 0705020301 | Costo del personale comparto ruolo<br>sanitario - altro  | 39 564,28     | 0,00       | 39 564,28     | D    |
| 0706010101 | Costo del personale dirigente ruolo<br>professionale - tempo indeterminato -<br>Competenze fisse                               | 185 959,99    | 3 260,97   | 182 699,02    | D    |
| 0706010103 | Costo del personale dirigente ruolo<br>professionale - tempo indeterminato -<br>Premi e Incentivazioni                         | 2 162,50      | 0,00       | 2 162,50      | D    |
| 0706010105 | Costo del personale dirigente ruolo<br>professionale - tempo indeterminato -<br>Oneri Sociali                                  | 62 260,69     | 546,99     | 61 713,70     | D    |
| 0706010201 | Costo del personale dirigente ruolo<br>professionale (non art. 15-septies<br>D.Lgs. 502/92)- tempo                             | 44 285,33     | 6,01       | 44 279,32     | D    |

36

| Conto      | Descrizione  | Dare          | Avere      | Saldo         | Sez. |
|------------|--|---------------|------------|---------------|------|
|            | determinato - Competenze fisse   |               |            |               |      |
| 0706010205 | Costo del personale dirigente ruolo professionale (non art. 15-septies D.Lgs. 502/92)- tempo determinato - Oneri Sociali     | 546,80        | 0,00       | 546,80        | D    |
| 0706010212 | Costo del personale dirigente ruolo professionale art. 15-septies D.Lgs. 502/92- tempo determinato - Oneri Sociali           | 10 685,17     | 0,02       | 10 685,15     | D    |
| 0707010101 | Costo del personale dirigente ruolo tecnico - tempo indeterminato - Competenze fisse   | 137 139,71    | 1 119,82   | 136 019,89    | D    |
| 0707010103 | Costo del personale dirigente ruolo tecnico - tempo indeterminato - Premi e Incentivazioni                                   | 2 162,50      | 0,00       | 2 162,50      | D    |
| 0707010105 | Costo del personale dirigente ruolo tecnico - tempo indeterminato - Oneri Sociali  | 211 155,33    | 0,05       | 211 155,28    | D    |
| 0707010208 | Costo del personale dirigente ruolo tecnico art. 15-septies D.Lgs. 502/92- tempo determinato - Competenze fisse              | 48 283,19     | 5,75       | 48 277,44     | D    |
| 0707010212 | Costo del personale dirigente ruolo tecnico art. 15-septies D.Lgs. 502/92- tempo determinato - Oneri Sociali                 | 1 275,30      | 0,00       | 1 275,30      | D    |
| 0707020101 | Costo del personale comparto ruolo tecnico - tempo indeterminato - Competenze fisse  | 14 600 741,14 | 342 622,87 | 14 258 118,27 | D    |
| 0707020102 | Costo del personale comparto ruolo tecnico - tempo indeterminato - Indennità variabili                                       | 628 759,07    | 2 678,15   | 626 080,92    | D    |
| 0707020103 | Costo del personale comparto ruolo tecnico - tempo indeterminato - Premi e Incentivazioni                                    | 407 449,41    | 0,00       | 407 449,41    | D    |
| 0707020104 | Costo del personale comparto ruolo tecnico - tempo indeterminato - Straordinario   | 171 341,00    | 1 595,29   | 169 745,71    | D    |
| 0707020105 | Costo del personale comparto ruolo tecnico - tempo indeterminato - Oneri Sociali   | 4 272 717,16  | 6 626,75   | 4 266 090,41  | D    |
| 0707020106 | Costo del personale comparto ruolo tecnico - tempo indeterminato - Accantonamento TFR  | 15 298,57     | 0,00       | 15 298,57     | D    |
| 0707020107 | Costo del personale comparto ruolo tecnico - tempo indeterminato - Altri costi del personale                                 | 739,25        | 0,00       | 739,25        | D    |
| 0707020201 | Costo del personale comparto ruolo tecnico - tempo determinato - Competenze fisse  | 13 289,93     | 279,35     | 13 010,58     | D    |
| 0707020205 | Costo del personale comparto ruolo tecnico - tempo determinato - Oneri Sociali   | 4 004,23      | 3,37       | 4 000,86      | D    |
| 0708010101 | Costo del personale dirigente ruolo amministrativo - tempo indeterminato - Competenze fisse                                  | 746 312,77    | 779,18     | 745 533,59    | D    |
| 0708010103 | Costo del personale dirigente ruolo amministrativo - tempo indeterminato - Premi e Incentivazioni                            | 8 807,54      | 0,00       | 8 807,54      | D    |
| 0708010105 | Costo del personale dirigente ruolo amministrativo - tempo indeterminato - Oneri Sociali                                     | 199 718,36    | 0,26       | 199 718,10    | D    |
| 0708010201 | Costo del personale dirigente ruolo amministrativo (non art. 15-septies D.Lgs. 502/92)- tempo determinato - Competenze fisse | 62 028,81     | 895,48     | 61 133,33     | D    |
| 0708010205 | Costo del personale dirigente ruolo amministrativo (non art. 15-septies D.Lgs. 502/92)- tempo determinato - Oneri Sociali    | 18 056,36     | 0,00       | 18 056,36     | D    |
| 0708010208 | Costo del personale dirigente ruolo amministrativo art.15-septies Comp.ze Fisse  | 1,54          | 1,54       | 0,00          | D    |

Sez. 069

| Conto      | Descrizione   | Dare         | Avere      | Saldo        | Sez.  |
|------------|---|--------------|------------|--------------|-------|
| 0708010212 | Costo del personale dirigente ruolo amministrativo art.15-septies Oneri Sociali                     | 425,29       | 0,00       | 425,29       | D 369 |
| 0708020101 | Costo del personale comparto ruolo amministrativo - tempo indeterminato - Competenze fisse          | 9 954 291,45 | 417 600,88 | 9 536 690,57 | D     |
| 0708020102 | Costo del personale comparto ruolo amministrativo - tempo indeterminato - Indennità variabili       | 6 272,90     | 22,72      | 6 250,18     | D     |
| 0708020103 | Costo del personale comparto ruolo amministrativo - tempo indeterminato - Premi e Incentivazioni    | 188 081,14   | 23 014,94  | 165 066,20   | D     |
| 0708020104 | Costo del personale comparto ruolo amministrativo - tempo indeterminato - Straordinario             | 55 705,53    | 286,00     | 55 419,53    | D     |
| 0708020105 | Costo del personale comparto ruolo amministrativo - tempo indeterminato - Oneri Sociali             | 2 731 011,76 | 3 961,90   | 2 727 049,86 | D     |
| 0708020107 | Costo del personale comparto ruolo amministrativo - tempo indeterminato - Altri costi del personale | 280,79       | 0,00       | 280,79       | D     |
| 0708020201 | Costo del personale comparto ruolo amministrativo - tempo determinato - Competenze fisse            | 86 385,77    | 1 436,93   | 84 948,84    | D     |
| 0708020204 | Costo del personale comparto ruolo amministrativo - tempo indeterminato - Straordinario             | 724,06       | 0,00       | 724,06       | D     |
| 0708020205 | Costo del personale comparto ruolo amministrativo - tempo determinato - Oneri Sociali               | 25 913,33    | 13,99      | 25 899,34    | D     |
| 0709010101 | Imposta di registro   | 48 963,25    | 0,00       | 48 963,25    | D     |
| 0709010102 | Imposta di bollo  | 66 576,28    | 0,00       | 66 576,28    | D     |
| 0709010103 | Tasse per concessioni governative   | 6 271,92     | 0,00       | 6 271,92     | D     |
| 0709010104 | imposte comunali  | 1 113 033,82 | 0,00       | 1 113 033,82 | D     |
| 0709010105 | Tasse di circolazione automezzi   | 23 454,29    | 0,00       | 23 454,29    | D     |
| 0709010106 | Altre imposte, tasse e tributi (escluse IRAP e IRES)  | 6 397,02     | 0,00       | 6 397,02     | D     |
| 0709030101 | Indennità, rimborso spese e oneri sociali per il Direttore Generale                                 | 115 073,65   | 0,00       | 115 073,65   | D     |
| 0709030102 | Indennità, rimborso spese e oneri sociali per il Direttore Amministrativo                           | 92 893,56    | 7 086,28   | 85 807,28    | D     |
| 0709030103 | Indennità, rimborso spese e oneri sociali per il Direttore Sanitario                                | 117 854,08   | 0,00       | 117 854,08   | D     |
| 0709030104 | Indennità, rimborso spese e oneri sociali per i membri del Collegio sindacale                       | 40 587,88    | 0,00       | 40 587,88    | D     |
| 0709030105 | Indennità, rimborso spese e oneri sociali per i membri delle Commissioni varie                      | 465 692,79   | 1 940,97   | 463 751,82   | D     |
| 0709030201 | Oneri diversi da decreti ingiuntivi, liti, arbitraggi e risarcimenti                                | 2 440,00     | 0,00       | 2 440,00     | D     |
| 0709030202 | Oneri diversi derivanti da transazioni  | 401,87       | 0,00       | 401,87       | D     |
| 0709030203 | Altri oneri diversi di gestione   | 169 100,31   | 47,50      | 169 052,81   | D     |
| 0710010105 | Ammortamento delle altre immobilizzazioni immateriali   | 80 333,60    | 0,00       | 80 333,60    | D     |
| 0711020101 | Ammortamento fabbricati strumentali (indisponibili)   | 8 483 502,66 | 0,00       | 8 483 502,66 | D     |
| 0712010101 | Ammortamento impianti e macchinari  | 1 093 690,53 | 0,00       | 1 093 690,53 | D     |
| 0712010102 | Ammortamento attrezzature sanitarie e scientifiche  | 4 251 972,04 | 0,00       | 4 251 972,04 | D     |
| 0712010103 | Ammortamento mobili e arredi  | 179 400,93   | 0,00       | 179 400,93   | D     |
| 0712010104 | Ammortamento automezzi  | 132 036,64   | 0,00       | 132 036,64   | D     |
| 0712010105 | Ammortamento altri beni materiali   | 616 155,05   | 0,00       | 616 155,05   | D     |
| 0714010101 | Rimanenze iniziali medicinali con AIC   | 5 935 697,46 | 0,00       | 5 935 697,46 | D     |
| 0714010102 | Rimanenze iniziali soluzioni infusionali con AIC  | 86 837,18    | 0,00       | 86 837,18    | D     |
| 0714010103 | Rimanenze iniziali ossigeno con   | 116 401,60   | 0,00       | 116 401,60   | D     |

| Conto      | Descrizione  | Dare         | Avere | Saldo        | Sez |
|------------|--|--------------|-------|--------------|-----|
|            | AIC  |              |       |              | 370 |
| 0714010105 | Rimanenze iniziali emoderivati con AIC   | 118 514,74   | 0,00  | 118 514,74   | D   |
| 0714010106 | Rimanenze iniziali medicinali senza AIC  | 36 848,46    | 0,00  | 36 848,46    | D   |
| 0714010107 | Rimanenze iniziali emoderivati di produzione regionale   | 53 033,77    | 0,00  | 53 033,77    | D   |
| 0714010110 | Rimanenze iniziali materiale per sterilizzazione   | 12 747,54    | 0,00  | 12 747,54    | D   |
| 0714010111 | Rimanenze iniziali dispositivi per chirurgia mini-invasiva ed elettrochirurgia                 | 117 083,75   | 0,00  | 117 083,75   | D   |
| 0714010112 | Rimanenze iniziali protesi ortopediche e mezzi per osteosintesi e sintesi tendineo-legamentosa | 786,24       | 0,00  | 786,24       | D   |
| 0714010114 | Rimanenze iniziali protesi vascolari e cardiache   | 1 872,00     | 0,00  | 1 872,00     | D   |
| 0714010115 | Rimanenze iniziali altri dispositivi protesici impiantabili e prodotti per osteosintesi        | 1 030 515,37 | 0,00  | 1 030 515,37 | D   |
| 0714010116 | Rimanenze iniziali supporti e ausili tecnici per persone disabili                              | 475,50       | 0,00  | 475,50       | D   |
| 0714010117 | Rimanenze iniziali dispositivi per emotrasfusione ed ematologia                                | 43 450,64    | 0,00  | 43 450,64    | D   |
| 0714010118 | Rimanenze iniziali strumentazione per esplorazioni funzionali ed interventi terapeutici        | 1 708,00     | 0,00  | 1 708,00     | D   |
| 0714010119 | Rimanenze iniziali dispositivi per dialisi   | 325 672,11   | 0,00  | 325 672,11   | D   |
| 0714010120 | Rimanenze iniziali strumentazione per radiologia diagnostica ed interventistica                | 30 497,65    | 0,00  | 30 497,65    | D   |
| 0714010121 | Rimanenze iniziali strumentario chirurgico pluriuso o riusabile                                | 210 474,10   | 0,00  | 210 474,10   | D   |
| 0714010122 | Rimanenze iniziali dispositivi medico-diagnostici in vitro (D.Lgs. 332/2000)                   | 1 520 912,07 | 0,00  | 1 520 912,07 | D   |
| 0714010124 | Rimanenze iniziali dispositivi per sistema artero-venoso                                       | 1 612,50     | 0,00  | 1 612,50     | D   |
| 0714010125 | Rimanenze iniziali guide per apparato cardiocircolatorio                                       | 17 680,14    | 0,00  | 17 680,14    | D   |
| 0714010126 | Rimanenze iniziali prodotti dietetici  | 44 853,63    | 0,00  | 44 853,63    | D   |
| 0714010127 | Rimanenze iniziali alimenti per nutrizione artificiale senza AIC                               | 776,01       | 0,00  | 776,01       | D   |
| 0714010128 | Rimanenze iniziali sieri   | 9 974,34     | 0,00  | 9 974,34     | D   |
| 0714010129 | Rimanenze iniziali vaccini obbligatori   | 398 366,48   | 0,00  | 398 366,48   | D   |
| 0714010130 | Rimanenze iniziali altri vaccini   | 36 740,87    | 0,00  | 36 740,87    | D   |
| 0714010131 | Rimanenze iniziali altri materiali per la profilassi   | 17 564,00    | 0,00  | 17 564,00    | D   |
| 0714010132 | Rimanenze iniziali prodotti chimici  | 169 287,68   | 0,00  | 169 287,68   | D   |
| 0714010134 | Rimanenze iniziali materiali chirurgici, sanitari e diagnostici per uso veterinario            | 2 078,54     | 0,00  | 2 078,54     | D   |
| 0714010136 | Rimanenze iniziali vetrerie e materiale plastico per laboratorio                               | 179 737,73   | 0,00  | 179 737,73   | D   |
| 0714010137 | Rimanenze iniziali materiali di consumo non specifici per strumentazione diagnostica           | 120 733,60   | 0,00  | 120 733,60   | D   |
| 0714010138 | Rimanenze iniziali altri beni e prodotti sanitari  | 47 624,76    | 0,00  | 47 624,76    | D   |
| 0714010139 | Rimanenze iniziali dispositivi da somministrazione, prelievo e raccolta                        | 16 397,34    | 0,00  | 16 397,34    | D   |
| 0714010142 | Rimanenze iniziali disinfettanti, antisettici e proteolitici (D.Lgs. 46/97)                    | 108,87       | 0,00  | 108,87       | D   |
| 0714010143 | Rimanenze iniziali dispositivi per apparato gastrointestinale                                  | 147,86       | 0,00  | 147,86       | D   |
| 0714010145 | Rimanenze iniziali dispositivi per sistema nervoso e midollare                                 | 706,99       | 0,00  | 706,99       | D   |
| 0714010146 | Rimanenze iniziali dispositivi per odontoiatria, oftalmologia e otorinolaringoiatria           | 49,34        | 0,00  | 49,34        | D   |

| Conto      | Descrizione  | Dare         | Avere     | Saldo        | Sez.  |
|------------|--|--------------|-----------|--------------|-------|
| 0714010147 | Rimanenze iniziali dispositivi per apparato respiratorio e anestesia   | 273,62       | 0,00      | 273,62       | D 374 |
| 0714010148 | Rimanenze iniziali dispositivi di protezione e ausili per incontinenza (D.Lgs. 46/97)                                | 2 117,92     | 0,00      | 2 117,92     | D     |
| 0714010149 | Rimanenze iniziali dispositivi per apparato urogenitale  | 113,84       | 0,00      | 113,84       | D     |
| 0714010150 | Rimanenze iniziali dispositivi vari  | 4 305 176,23 | 0,00      | 4 305 176,23 | D     |
| 0714010151 | Rimanenze iniziali dispositivi per medicazioni generali e specialistiche   | 3 486,25     | 0,00      | 3 486,25     | D     |
| 0714020101 | Rimanenze iniziali prodotti alimentari   | 2 071,59     | 0,00      | 2 071,59     | D     |
| 0714020102 | Rimanenze iniziali materiali di guardaroba, di pulizia e di convivenza in genere                                     | 48 150,95    | 0,00      | 48 150,95    | D     |
| 0714020104 | Rimanenze iniziali supporti informatici  | 94 486,18    | 0,00      | 94 486,18    | D     |
| 0714020105 | Rimanenze iniziali cancelleria e stampanti   | 305 900,58   | 0,00      | 305 900,58   | D     |
| 0714020107 | Rimanenze iniziali di materiale per la manutenzione di mobili e macchine   | 1 987,38     | 0,00      | 1 987,38     | D     |
| 0714020108 | Rimanenze iniziali materiali per la manutenzione di attrezzature tecnico scientifiche sanitarie                      | 5 216,73     | 0,00      | 5 216,73     | D     |
| 0714020110 | Rimanenze iniziali di materiale per la manutenzione di altro   | 531,74       | 0,00      | 531,74       | D     |
| 0714020111 | Rimanenze iniziali altri beni e prodotti non sanitari  | 332 658,21   | 0,00      | 332 658,21   | D     |
| 0715010101 | Accantonamenti per cause civili ed oneri processuali   | 4 903 781,11 | 0,00      | 4 903 781,11 | D     |
| 0715010103 | Accantonamenti per rischi connessi all'acquisto di prestazioni sanitarie da privato al fondo debiti in contestazione | 1 812 588,59 | 0,00      | 1 812 588,59 | D     |
| 0715010104 | Accantonamenti per copertura diretta dei rischi (autoassicurazione)  | 1 055 894,59 | 0,00      | 1 055 894,59 | D     |
| 0715020101 | Accantonamenti per premio di operosità (SUMAI)   | 318 000,00   | 0,00      | 318 000,00   | D     |
| 0715030112 | Accantonamenti per quote inutilizzate contributi da Regione per quota Progetti di PSN L 662/96                       | 7 816 917,23 | 0,00      | 7 816 917,23 | D     |
| 0715040201 | Accantonamenti rinnovi convenzioni MMG/PLS/MCA   | 1 981 771,07 | 0,00      | 1 981 771,07 | D     |
| 0715040301 | Accantonamenti rinnovi convenzioni medici Sumai  | 212 112,45   | 0,00      | 212 112,45   | D     |
| 0715040401 | Accantonamenti rinnovi contrattuali: dirigenza medica  | 3 350 956,00 | 0,00      | 3 350 956,00 | D     |
| 0715040501 | Accantonamenti rinnovi contrattuali: dirigenza non medica ruolo sanitario  | 226 466,74   | 0,00      | 226 466,74   | D     |
| 0715040502 | Accantonamenti rinnovi contrattuali: dirigenza non medica ruolo professionale  | 12 465,09    | 0,00      | 12 465,09    | D     |
| 0715040503 | Accantonamenti rinnovi contrattuali: dirigenza non medica ruolo tecnico  | 13 078,15    | 0,00      | 13 078,15    | D     |
| 0715040504 | Accantonamenti rinnovi contrattuali: dirigenza non medica ruolo amministrativo                                       | 46 048,02    | 0,00      | 46 048,02    | D     |
| 0715040702 | Altri accantonamenti al fondo altri oneri differiti del personale  | 41 750,00    | 0,00      | 41 750,00    | D     |
| 0715040705 | Altri accantonamenti   | 260 762,64   | 0,00      | 260 762,64   | D     |
| 0716010101 | Rettifica contributi in c/esercizio per destinazione ad investimenti - da Regione per quota F.S. regionale           | 2 643 214,11 | 0,00      | 2 643 214,11 | D     |
| 0801030101 | Interessi moratori   | 98 992,24    | 78 663,93 | 20 328,31    | D     |
| 0802010101 | Altri oneri finanziari   | 176 545,80   | 0,00      | 176 545,80   | D     |
| 1001020101 | Oneri tributari da esercizi precedenti   | 23 589,53    | 0,00      | 23 589,53    | D     |
| 1001020301 | Sopravvenienze passive v/Aziende sanitarie pubbliche   | 2 473 878,00 | 0,00      | 2 473 878,00 | D     |

| Conto      | Descrizione   | Dare          | Avere     | Saldo         | Sez. |
|------------|---|---------------|-----------|---------------|------|
|            | relative alla mobilità intraregionale   |               |           |               |      |
| 1001020302 | Altre sopravvenienze passive v/Aziende sanitarie pubbliche  | 77 419,95     | 0,84      | 77 419,11     | D    |
| 1001020306 | Sopravvenienze passive v/terzi relative al personale - comparto                                     | 157 200,17    | 0,00      | 157 200,17    | D    |
| 1001020307 | Sopravvenienze passive v/terzi relative alle convenzioni con medici di base                         | 107 317,31    | 0,00      | 107 317,31    | D    |
| 1001020309 | Sopravvenienze passive v/terzi relative all'acquisto prestazioni sanitarie da operatori accreditati | 995 570,54    | 0,00      | 995 570,54    | D    |
| 1001020310 | Sopravvenienze passive v/terzi relative all'acquisto di beni e servizi                              | 4 926 935,71  | 13 658,05 | 4 913 277,66  | D    |
| 1001020312 | Altre sopravvenienze passive v/terzi  | 196 534,77    | 365,12    | 196 169,65    | D    |
| 1001020407 | Insussistenze passive v/terzi relative all'acquisto di beni e servizi                               | 771 410,08    | 17 089,20 | 754 320,88    | D    |
| 1001020408 | Altre insussistenze passive v/terzi   | 10 598,47     | 0,00      | 10 598,47     | D    |
| 1101010101 | IRAP relativa al personale dipendente del ruolo sanitario   | 13 453 489,77 | 28 754,91 | 13 424 734,86 | D    |
| 1101010102 | IRAP relativa al personale dipendente del ruolo professionale                                       | 20 425,44     | 79,95     | 20 345,49     | D    |
| 1101010103 | IRAP relativa al personale dipendente del ruolo tecnico   | 1 345 162,66  | 2 418,48  | 1 342 744,18  | D    |
| 1101010104 | IRAP relativa al personale dipendente del ruolo amministrativo                                      | 916 840,25    | 1 841,59  | 914 998,66    | D    |
| 1101020101 | IRAP relativa a collaboratori e personale assimilato a lavoro dipendente                            | 327 755,75    | 0,00      | 327 755,75    | D    |
| 1101020102 | IRAP relativa ai medici di guardia medica   | 324 518,42    | 0,00      | 324 518,42    | D    |
| 1101020103 | IRAP relativa ai medici 118   | 141 394,24    | 0,00      | 141 394,24    | D    |
| 1101020104 | IRAP relativa ad altro (medicina dei servizi, psicologi, etc.)                                      | 372 768,83    | 0,00      | 372 768,83    | D    |
| 1101030101 | IRAP relativa ad attività intramoenia   | 252 239,69    | 6 165,08  | 246 074,61    | D    |
| 1102010101 | IRES su attività istituzionale  | 395 202,00    | 0,00      | 395 202,00    | D    |

|                  |   |                |                |
|------------------|---|----------------|----------------|
| Totale dei SALDI | : | 902 506 959,52 | 888 349 209,85 |
| Utile/Perdita    | : |                | 14 157 749,67  |
| Totale a         | : | 902 506 959,52 | 902 506 959,52 |

### Riepilogo Conti d'Ordine

| Conto | Descrizione | Dare               | Avere | Saldo | Sez. |
|-------|-------------|--------------------|-------|-------|------|
|       |             | 0,00               | 0,00  | 0,00  |      |
|       |             | Totali dei SALDI : |       | 0,00  | 0,00 |
|       |             | Utile/Perdita :    |       |       |      |
|       |             | Totali a :         |       | 0,00  | 0,00 |

# REGIONE ABRUZZO

AZIENDA SANITARIA LOCALE 02  
LANCIANO VASTO CHIETI



RICONCILIAZIONE VOCI RICLASSIFICA  
CON PIANO DEI CONTI ANNO 2018



| Somma di Consuntivo 2018 |       |        |       |       |     |   | Totale        |
|--------------------------|-------|--------|-------|-------|-----|---|---------------|
| Riclassifica SP NEW      | SERIE | GRUPPI | MASTI | CONTI | SOT | DESCRIZIONE   |               |
| A.A.1.1                  | 01    | 01     | 01    | 01    | 01  | Costi di impianto e di ampliamento  | -             |
|                          | 02    | 02     | 01    | 01    | 01  | F. do Amm. lo cost di impianto e di ampliamento   | -             |
|                          |       |        | 03    | 01    | 01  | F. do Svalut. Cost di impianto e di ampliamento   | -             |
| <b>A.A.1.1 Totale</b>    |       |        |       |       |     |   | -             |
| A.A.1.2                  | 01    | 01     | 01    | 02    | 01  | Costi di ricerca e sviluppo   | -             |
|                          | 02    | 02     | 01    | 02    | 01  | F. do Amm. lo cost di ricerca e sviluppo  | -             |
|                          |       |        | 03    | 01    | 02  | F. do Svalut. Costi di ricerca e sviluppo   | -             |
| <b>A.A.1.2 Totale</b>    |       |        |       |       |     |   | -             |
| A.A.1.3                  | 01    | 01     | 01    | 03    | 01  | Diritti di brevetto e diritti di utilizzazione delle opere d'ingegno - derivanti dall'attività di ricerca               | -             |
|                          |       |        | 04    | 01    | 01  | Diritti di brevetto e diritti di utilizzazione delle opere d'ingegno - altri  | 102.664,60    |
|                          | 02    | 02     | 01    | 03    | 01  | F. do Amm. lo diritti di brevetto e diritti di utilizzazione delle opere d'ingegno - derivanti dall'attività di ricerca | -             |
|                          |       |        | 04    | 01    | 01  | F. do Amm. lo diritti di brevetto e diritti di utilizzazione delle opere d'ingegno - altri                              | 102.664,60    |
|                          |       |        | 03    | 01    | 03  | F. do Svalut. Diritti di brevetto e diritti di utilizzazione delle opere d'ingegno                                      | -             |
| <b>A.A.1.3 Totale</b>    |       |        |       |       |     |   | 205.329,20    |
| A.A.1.4                  | 01    | 01     | 01    | 05    | 01  | Immobilizzazioni immateriali in corso   | -             |
|                          |       |        |       | 02    |     | Accenti su future acquisizioni immobilizzazioni immateriali   | -             |
| <b>A.A.1.4 Totale</b>    |       |        |       |       |     |   | -             |
| A.A.1.5                  | 01    | 01     | 01    | 06    | 01  | Concessioni pluriennali   | -             |
|                          |       |        |       | 02    |     | License d'uso software  | 374.188,41    |
|                          |       |        |       | 03    |     | Marche e diritti simili   | -             |
|                          |       |        |       | 07    | 01  | Migliorie su beni di terzi  | -             |
|                          |       |        |       | 08    | 01  | Pubblicità  | -             |
|                          |       |        |       | 09    | 01  | Altre immobilizzazioni immateriali  | -             |
|                          | 02    | 02     | 01    | 10    | 01  | F. do Amm. lo altre immobilizzazioni immateriali  | -             |
|                          |       |        |       | 05    | 01  | F. do Amm. lo concessioni pluriennali   | -             |
|                          |       |        |       | 06    | 01  | F. do Amm. lo license d'uso software  | 216.988,02    |
|                          |       |        |       | 07    | 01  | F. do amm. lo marche e diritti simili   | -             |
|                          |       |        |       | 08    | 01  | F. do Amm. lo migliorie su beni di terzi  | -             |
|                          |       |        |       | 09    | 01  | F. do Amm. lo pubblicità  | -             |
|                          |       |        |       | 04    | 01  | F. do Svalut. Concessioni pluriennali   | -             |
|                          |       |        |       | 05    | 01  | F. do Svalut. License d'uso software  | -             |
|                          |       |        |       | 06    | 01  | F. do Svalut. Marche  | -             |
|                          |       |        |       | 07    | 01  | F. do Svalut. Altre immobilizzazioni immateriali  | -             |
| <b>A.A.1.5 Totale</b>    |       |        |       |       |     |   | 591.176,43    |
| A.A.1.1                  | 02    | 02     | 03    | 07    | 01  | F. do Svalut. Terreni   | 157.200,39    |
| <b>A.A.1.1 Totale</b>    |       |        |       |       |     |   | 157.200,39    |
| A.A.1.1.a                | 01    | 01     | 02    | 01    | 01  | Terreni disponibili   | -             |
| <b>A.A.1.1.a Totale</b>  |       |        |       |       |     |   | -             |
| A.A.1.1.b                | 01    | 01     | 02    | 01    | 02  | Terreni indisponibili   | 2.263.880,09  |
| <b>A.A.1.1.b Totale</b>  |       |        |       |       |     |   | 2.263.880,09  |
| A.A.1.2.a                | 01    | 01     | 02    | 02    | 01  | Fabbricati non strumentali (disponibili)  | -             |
|                          |       |        |       | 02    |     | Costruzioni leggere   | -             |
|                          |       |        |       | 03    |     | Mantenzioni e riparazioni straordinarie capitalizzabili fabbricati disponibili  | -             |
|                          | 02    | 02     | 02    | 01    | 01  | F. do Amm. lo Fabbricati non strumentali (disponibili)  | -             |
|                          |       |        |       | 02    | 01  | F. do Amm. lo costruzioni leggere   | -             |
|                          |       |        |       | 03    | 02  | F. do Svalut. Fabbricati non strumentali (disponibili)  | -             |
| <b>A.A.1.2.a Totale</b>  |       |        |       |       |     |   | -             |
| A.A.1.2.b                | 01    | 01     | 02    | 03    | 01  | Fabbricati strumentali (disponibili)  | #####         |
|                          |       |        |       | 02    |     | Mantenzioni e riparazioni straordinarie capitalizzabili fabbricati indisponibili  | 16.834.299,90 |
|                          | 02    | 02     | 03    | 01    | 01  | F. do Amm. lo Fabbricati strumentali (disponibili)  | #####         |
|                          |       |        |       | 02    | 03  | F. do Svalut. Fabbricati strumentali (disponibili)  | #####         |
| <b>A.A.1.2.b Totale</b>  |       |        |       |       |     |   | 16.834.299,90 |
| A.A.1.3                  | 01    | 01     | 02    | 04    | 01  | Impianti sanitari   | 865.743,07    |
|                          |       |        |       | 02    |     | Costi capitalizzati manutenzione straordinaria impianti e macchinari  | 34.394.523,11 |
|                          |       |        |       | 03    |     | Impianti generici   | -             |
|                          |       |        |       | 04    |     | Macchinari sanitari   | -             |
|                          |       |        |       | 05    |     | Macchinari generici   | -             |
|                          |       |        |       | 06    |     | Impianti e macchinari < 516 euro  | 445,20        |
|                          | 02    | 02     | 02    | 04    | 01  | F. do ammortamento impianti sanitari  | -             |
|                          |       |        |       | 05    | 01  | F. do ammortamento impianti generici  | 24.734.095,16 |
|                          |       |        |       | 06    | 01  | F. do amm. lo macchinari sanitari   | -             |
|                          |       |        |       | 07    | 01  | F. do ammortamento macchinari generici  | -             |
|                          |       |        |       | 08    | 01  | F. do Amm. lo impianti e macchinari < 516 euro  | -             |
|                          |       |        |       | 03    | 02  | F. do Svalut. Impianti e macchinari   | -             |
| <b>A.A.1.3 Totale</b>    |       |        |       |       |     |   | 10.626.616,32 |
| A.A.1.4                  | 01    | 01     | 02    | 05    | 01  | Attrezzature sanitarie e scientifiche   | #####         |
|                          |       |        |       | 02    |     | Costi capitalizzati manutenzione straordinaria attrezzature sanitarie e scientifiche                                    | 585.739,45    |
|                          |       |        |       | 03    |     | Attrezzature generiche  | 19.395,56     |
|                          |       |        |       | 04    |     | Attrezzature sanitarie e scientifiche < 516 euro  | 91.568,58     |
|                          | 02    | 02     | 02    | 10    | 01  | F. do Amm. lo Attrezzature generiche  | -             |
|                          |       |        |       | 11    | 01  | F. do amm. lo attrezzature sanitarie e scientifiche < 516 euro  | 91.568,58     |
|                          |       |        |       | 09    | 01  | F. do Amm. lo Attrezzature sanitarie e scientifiche   | #####         |
|                          |       |        |       | 03    | 02  | F. do Svalut. Attrezzature sanitarie e scientifiche   | #####         |
| <b>A.A.1.4 Totale</b>    |       |        |       |       |     |   | 11.025.187,01 |
| A.A.1.5                  | 01    | 01     | 02    | 06    | 01  | Mobili e arredi   | 14.462.120,70 |
|                          |       |        |       | 02    |     | Mobili d'ufficio  | 84.493,16     |
|                          |       |        |       | 03    |     | Mobili d'ufficio < 516 euro   | 760.368,60    |
|                          |       |        |       | 12    | 01  | F. do Amm. lo mobili e arredi   | 14.168.230,87 |
|                          |       |        |       | 13    | 01  | F. do Amm. lo mobili d'ufficio  | -             |
|                          |       |        |       | 14    | 01  | F. do amm. lo mobili d'ufficio < 516 euro   | 760.368,60    |
|                          |       |        |       | 03    | 02  | F. do Svalut. Mobili e arredi   | -             |
| <b>A.A.1.5 Totale</b>    |       |        |       |       |     |   | 158.362,99    |
| A.A.1.6                  | 01    | 01     | 02    | 07    | 01  | Elicotteri  | 509.932,60    |
|                          |       |        |       | 02    |     | Ambulanzze  | 3.931.415,02  |
|                          |       |        |       | 03    |     | Altri mezzi di trasporto  | -             |
|                          | 02    | 02     | 02    | 15    | 01  | F. do Amm. lo Elicotteri  | -             |
|                          |       |        |       | 16    | 01  | F. do Amm. lo Ambulanzze  | 334.115,00    |
|                          |       |        |       | 17    | 01  | F. do Amm. lo Altri mezzi di trasporto  | 3.908.033,71  |
|                          |       |        |       | 03    | 02  | F. do Svalut. Automezzi e altri mezzi di trasporto  | -             |
| <b>A.A.1.6 Totale</b>    |       |        |       |       |     |   | 759.199,11    |
| A.A.1.7                  | 01    | 01     | 02    | 08    | 01  | Oggetti d'arte  | -             |
|                          | 02    | 02     | 03    | 02    | 08  | F. do Svalut. Oggetti d'arte  | -             |
| <b>A.A.1.7 Totale</b>    |       |        |       |       |     |   | -             |
| A.A.1.8                  | 01    | 01     | 02    | 09    | 01  | Attrezzature e macchine d'ufficio   | 6.356.760,02  |
|                          |       |        |       | 02    |     | Attrezzature tecnico - economici  | 5.638.172,34  |
|                          |       |        |       | 03    |     | Computer e macchinari elettronici   | 1.472.952,75  |
|                          |       |        |       | 04    |     | Altri beni materiali  | 3.176.607,15  |
|                          |       |        |       | 05    |     | Altri beni < 516 euro   | 378.685,79    |
|                          |       |        |       | 06    |     | Computer e macchinari elettronici valore inferiore F 516  | 483.656,66    |
|                          | 02    | 02     | 02    | 18    | 01  | F. do Amm. lo attrezzature e macchine ufficio   | 6.284.688,68  |
|                          |       |        |       | 19    | 01  | F. do Amm. lo attrezzature tecnico - economici  | 5.638.172,34  |
|                          |       |        |       | 20    | 01  | F. do Amm. lo computer e macchinari elettronici   | 1.280.973,33  |
|                          |       |        |       | 21    | 01  | F. do Amm. lo altri beni materiali  | 2.719.293,85  |
|                          |       |        |       | 22    | 01  | F. do Amm. lo altri beni < 516 euro   | 862.342,52    |
|                          |       |        |       | 03    | 02  | F. do Svalut. Altre immobilizzazioni materiali  | -             |
| <b>A.A.1.8 Totale</b>    |       |        |       |       |     |   | 710.783,79    |
| A.A.1.9                  | 01    | 01     | 02    | 10    | 01  | Fabbricati in costruzione   | 6.587.454,73  |
|                          |       |        |       | 02    |     | Impianti e macchinari in costruzione  | -             |
|                          |       |        |       | 03    |     | Attrezzature sanitarie e scientifiche in costruzione  | -             |
|                          |       |        |       | 04    |     | Altre immobilizzazioni materiali in costruzione   | -             |
|                          |       |        |       | 05    |     | Accenti su future acquisizioni di immobilizzazioni materiali  | -             |
| <b>A.A.1.9 Totale</b>    |       |        |       |       |     |   | 6.587.454,73  |
| A.A.1.1.a                | 01    | 01     | 03    | 01    | 01  | Crediti finanziari v/Stato  | -             |
| <b>A.A.1.1.a Totale</b>  |       |        |       |       |     |   | -             |
| A.A.1.1.b                | 01    | 01     | 03    | 02    | 01  | Crediti finanziari v/Regione  | -             |
| <b>A.A.1.1.b Totale</b>  |       |        |       |       |     |   | -             |
| A.A.1.1.c                | 01    | 01     | 03    | 03    | 01  | Crediti finanziati v/imprese controllate  | -             |
|                          |       |        |       | 02    |     | Crediti finanziari v/imprese collegate  | -             |
| <b>A.A.1.1.c Totale</b>  |       |        |       |       |     |   | -             |
| A.A.1.1.d                | 01    | 01     | 03    | 04    | 01  | Crediti finanziati v/Provincia  | -             |
|                          |       |        |       | 02    |     | Crediti finanziari v/Comuni   | -             |
|                          |       |        |       | 03    |     | Crediti finanziari v/Altri  | -             |
|                          |       |        |       | 04    |     | Depositi cauzionali   | -             |
|                          | 02    | 02     | 03    | 03    | 01  | F. do svalutazione crediti finanziari   | -             |
| <b>A.A.1.1.d Totale</b>  |       |        |       |       |     |   | -             |
| A.A.1.2.a                | 01    | 01     | 03    | 05    | 01  | Partecipazioni in imprese controllate   | 5.268,00      |
|                          |       |        |       | 02    |     | Partecipazioni in imprese collegate   | 3.201,68      |
|                          |       |        |       | 03    |     | Partecipazioni in altre imprese   | -             |
| <b>A.A.1.2.a Totale</b>  |       |        |       |       |     |   | 8.469,68      |
| A.A.1.2.b                | 01    | 01     | 03    | 06    | 01  | Titoli di Stato   | -             |
|                          |       |        |       | 02    |     | Altre Obbligazioni  | -             |
|                          |       |        |       | 03    |     | Titoli azionari quotati in Borsa  | -             |
|                          |       |        |       | 04    |     | Titoli diversi  | -             |
| <b>A.A.1.2.b Totale</b>  |       |        |       |       |     |   | -             |

| Somma di Consuntivo 2016 |       |     |     |      |     | Totale  |                        |    |   |   |
|--------------------------|-------|-----|-----|------|-----|---|------------------------|----|---|---|
| Riclassifica SP NEW      | SERIE | GRU | MAS | CONT | SOT | DESCRIZIONE   |                        |    |   |   |
| A.B.I.1                  | 01    | 02  | 01  | 01   | 01  | Medicinali con AIC  | 5.213.386,35           |    |   |   |
|                          |       |     |     |      | 02  | Soluzioni iniettionali con AIC  | 118.544,80             |    |   |   |
|                          |       |     |     |      | 03  | Occlusivo con AIC   | 22.969,69              |    |   |   |
|                          |       |     |     |      | 04  | Altri gas medicinali con AIC  | -                      |    |   |   |
|                          |       |     |     |      | 05  | Emoderivati con AIC   | 137.185,29             |    |   |   |
|                          |       |     |     |      | 06  | Medicinali senza AIC  | 116.804,17             |    |   |   |
|                          |       |     |     |      | 07  | Emoderivati di produzione regionale   | 57.534,48              |    |   |   |
|                          |       |     |     |      | 08  | Farmaci innovativi  | -                      |    |   |   |
|                          |       |     |     | 02   | 01  | Sangue ed emocomponenti   | -                      |    |   |   |
|                          |       |     |     | 03   | 01  | Presele radiografiche   | 12.343,35              |    |   |   |
|                          |       |     |     |      | 02  | Materiali per sterilizzazione   | 48.683,30              |    |   |   |
|                          |       |     |     |      | 03  | Dispositivi per chirurgia mini-invasiva ed elettrochirurgia   | 402.241,04             |    |   |   |
|                          |       |     |     |      | 04  | Protesi ortopediche e mezzi per osteosintesi e sintesi tendineo-legamentosa   | 80.238,06              |    |   |   |
|                          |       |     |     |      | 05  | Protesi oculistiche   | 98.580,24              |    |   |   |
|                          |       |     |     |      | 06  | Protesi vascolari e cardiache   | 113.988,97             |    |   |   |
|                          |       |     |     |      | 07  | Altri dispositivi protesici impiantabili e prodotti per osteosintesi  | 86.184,19              |    |   |   |
|                          |       |     |     |      | 08  | Supporti e ausili tecnici per persone disabili  | 2.192,00               |    |   |   |
|                          |       |     |     |      | 09  | Dispositivi per emofiltrazione ed emodialisi  | 84.134,47              |    |   |   |
|                          |       |     |     |      | 10  | Dispositivi per dialisi   | 209.659,29             |    |   |   |
|                          |       |     |     |      | 11  | Dispositivi medico-diagnostici in vitro (D. Lgs. 312/2001)  | 1.407.739,19           |    |   |   |
|                          |       |     |     |      | 12  | Strumentazione per esecutori funzionali ed interventi terapeutici   | 177.074,67             |    |   |   |
|                          |       |     |     |      | 13  | Strumentazione per radiologia diagnostica ed interventistica  | 50.214,46              |    |   |   |
|                          |       |     |     |      | 14  | Strumentario chirurgico pluriuso e reusable   | 223.777,01             |    |   |   |
|                          |       |     |     |      | 15  | Dispositivi protesici impiantabili - vari   | 93.596,32              |    |   |   |
|                          |       |     |     |      | 16  | Dispositivi per sistema arterio-venoso  | 275.636,83             |    |   |   |
|                          |       |     |     |      | 17  | Guide per apparato cardiovascolare  | 74.752,12              |    |   |   |
|                          |       |     |     |      | 18  | Altri dispositivi per apparato cardiovascolare  | 299.052,19             |    |   |   |
|                          |       |     |     |      | 19  | Disinfettanti, antisettici e profilattici (D. Lgs. 46/97)   | 53.501,71              |    |   |   |
|                          |       |     |     |      | 20  | Dispositivi per apparato gastroenterale   | 110.394,26             |    |   |   |
|                          |       |     |     |      | 21  | Dispositivi da sutura   | 765.265,10             |    |   |   |
|                          |       |     |     |      | 22  | Dispositivi per sistema nervoso e midollare   | 4.486,70               |    |   |   |
|                          |       |     |     |      | 23  | Dispositivi per odontoiatria, oftalmologia e otorinolaringoiatria   | 113.221,05             |    |   |   |
|                          |       |     |     |      | 24  | Dispositivi per apparato respiratorio e anestesia   | 267.182,61             |    |   |   |
|                          |       |     |     |      | 25  | Dispositivi di protezione e ausili per incontinenza (D. Lgs. 46/97)   | 257.686,45             |    |   |   |
|                          |       |     |     |      | 26  | Dispositivi per apparato urogenitale  | 123.151,54             |    |   |   |
|                          |       |     |     |      | 27  | Dispositivi vari  | 341.985,27             |    |   |   |
|                          |       |     |     |      | 28  | Dispositivi da somministrazione, prelievo e raccolta  | 535.192,69             |    |   |   |
|                          |       |     |     |      | 29  | Dispositivi per medicazioni generali e specialistiche   | 546.756,50             |    |   |   |
|                          |       |     |     |      | 30  | Dispositivi impiantabili attivi   | 308.216,16             |    |   |   |
|                          |       |     |     | 04   | 01  | Prodotti dietetici  | 115.942,96             |    |   |   |
|                          |       |     |     |      | 02  | Alimenti per nutrizione artificiale senza AIC   | -                      |    |   |   |
|                          |       |     |     | 05   | 01  | Sieri   | 1.151,46               |    |   |   |
|                          |       |     |     |      | 02  | Vaccini obbligatori   | 9.971,05               |    |   |   |
|                          |       |     |     |      | 03  | Altri Vaccini   | 455.422,81             |    |   |   |
|                          |       |     |     |      | 04  | Altri materiali per la profilassi   | 167.564,54             |    |   |   |
|                          |       |     |     |      | 05  | Altri prodotti sanitari   | 859,41                 |    |   |   |
|                          |       |     |     | 06   | 01  | Prodotti chimici  | 28.475,43              |    |   |   |
|                          |       |     |     | 07   | 01  | Medicinali ad uso veterinario   | 10.997,07              |    |   |   |
|                          |       |     |     |      | 02  | Materiali chirurgici, sanitari e diagnostici per uso veterinario  | -                      |    |   |   |
|                          |       |     |     |      | 03  | Altri materiali e beni sanitari per uso veterinario   | -                      |    |   |   |
|                          |       |     |     | 08   | 01  | Vetrefre e materiale plastico per laboratorio   | 26.471,45              |    |   |   |
|                          |       |     |     |      | 02  | Materiali di consumo non specifici per strumentazione diagnostica   | 29.193,37              |    |   |   |
|                          |       |     |     |      | 03  | Altri beni e prodotti sanitari  | 79.080,97              |    |   |   |
|                          |       |     |     | 04   | 01  | F. do deprezzamento magazzino beni sanitari   | -                      |    |   |   |
| A.B.I.1 Totale           |       |     |     |      |     |   | 13.766.273,09          |    |   |   |
| A.B.I.2                  | 01    | 02  | 01  | 10   | 01  | Prodotti alimentari   | 68.975,70              |    |   |   |
|                          |       |     |     |      | 11  | Materiali di guardaroba, di pulizia e di convivenza in genere   | -                      |    |   |   |
|                          |       |     |     |      | 12  | Combustibili, carburanti e lubrificanti   | 86.058,74              |    |   |   |
|                          |       |     |     |      | 13  | Supporti informatici  | 331.568,08             |    |   |   |
|                          |       |     |     |      | 14  | 02  | Cancelleria e stampati | -  |   |   |
|                          |       |     |     |      | 01  | Materiali per la manutenzione di immobili e loro pertinenze   | 2.163,06               |    |   |   |
|                          |       |     |     |      | 02  | Materiali per la manutenzione di mobili e macchine  | -                      |    |   |   |
|                          |       |     |     |      | 03  | Materiali per la manutenzione di attrezzature tecnico scientifiche sanitarie  | -                      |    |   |   |
|                          |       |     |     |      | 04  | Materiali per la manutenzione di automezzi  | 388,03                 |    |   |   |
|                          |       |     |     |      | 05  | Materiali per la manutenzione di altro  | 201.700,89             |    |   |   |
|                          |       |     |     |      | 15  | Altri beni e prodotti non sanitari  | 690.855,50             |    |   |   |
| A.B.I.2 Totale           |       |     |     |      |     |   | 690.855,50             |    |   |   |
| A.B.I.3                  | 01    | 02  | 01  | 09   | 01  | Accenti per acquisto di beni e prodotti sanitari  | -                      |    |   |   |
| A.B.I.3 Totale           |       |     |     |      |     |   | -                      |    |   |   |
| A.B.I.4                  | 01    | 02  | 01  | 16   | 01  | Accenti per acquisto di beni e prodotti non sanitari  | -                      |    |   |   |
| A.B.I.4 Totale           |       |     |     |      |     |   | -                      |    |   |   |
| A.B.I.1.a.1              | 01    | 02  | 02  | 01   | 01  | Crediti v/Stato per spesa corrente - integrazione a norma del D.L. n. 36/2000                                       | -                      |    |   |   |
|                          |       |     |     |      | 02  | Crediti v/Stato per spesa corrente - FSN  | -                      |    |   |   |
|                          |       |     |     |      | 03  | Crediti v/Stato per mobilità attiva pubblica extraregionale   | -                      |    |   |   |
|                          |       |     |     |      | 04  | Crediti v/Stato per mobilità attiva privata extraregionale  | -                      |    |   |   |
|                          |       |     |     |      | 05  | Crediti v/Stato per mobilità attiva internazionale  | -                      |    |   |   |
|                          |       |     |     |      | 06  | Crediti v/Stato per accento quota fabbisogno sanitario regionale standard   | -                      |    |   |   |
|                          |       |     |     |      | 07  | Crediti v/Stato per finanziamento sanitario aggiuntivo corrente   | -                      |    |   |   |
|                          |       |     |     | 02   | 02  | 03  | 05                     | 01 | F. do svalutazione crediti v/Stato per mobilità attiva pubblica extraregionale  | - |
|                          |       |     |     |      |     |   |                        | 02 | F. do svalutazione crediti v/Stato per mobilità attiva privata extraregionale   | - |
|                          |       |     |     |      |     |   |                        | 03 | F. do svalutazione crediti v/Stato per mobilità attiva internazionale   | - |
|                          |       |     |     |      |     |   |                        | 04 | F. do svalutazione crediti v/Stato per accento quota fabbisogno sanitario regionale standard  | - |
| A.B.I.1.a.1 Totale       |       |     |     |      |     |   |                        |    | -   |   |
| A.B.I.1.a.2              | 01    | 02  | 02  | 07   | 01  | Crediti v/Stato per spesa corrente - altro  | -                      |    |   |   |
|                          |       |     |     |      | 02  | F. do svalutazione crediti v/Stato per spesa corrente - altro   | -                      |    |   |   |
| A.B.I.1.a.2 Totale       |       |     |     |      |     |   |                        |    | -   |   |
| A.B.I.1.b                | 01    | 02  | 02  | 08   | 01  | Crediti v/Stato per finanziamenti per investimenti  | -                      |    |   |   |
|                          |       |     |     |      | 02  | F. do svalutazione crediti v/Stato per finanziamenti per investimenti   | -                      |    |   |   |
| A.B.I.1.b Totale         |       |     |     |      |     |   |                        |    | -   |   |
| A.B.I.1.c.1              | 01    | 02  | 02  | 09   | 01  | Crediti v/Stato per ricerca corrente - Ministero della Salute   | -                      |    |   |   |
|                          |       |     |     |      | 02  | F. do svalutazione crediti v/Stato per ricerca corrente - Ministero della Salute                                    | -                      |    |   |   |
| A.B.I.1.c.1 Totale       |       |     |     |      |     |   |                        |    | -   |   |
| A.B.I.1.c.2              | 01    | 02  | 02  | 09   | 02  | Crediti v/Stato per ricerca finalizzata - Ministero della Salute  | -                      |    |   |   |
|                          |       |     |     |      | 02  | F. do svalutazione crediti v/Stato per ricerca finalizzata - Ministero della Salute                                 | -                      |    |   |   |
| A.B.I.1.c.2 Totale       |       |     |     |      |     |   |                        |    | -   |   |
| A.B.I.1.c.3              | 01    | 02  | 02  | 09   | 03  | Crediti v/Stato per ricerca - altre Amministrazioni centrali  | -                      |    |   |   |
|                          |       |     |     |      | 02  | F. do svalutazione crediti v/Stato per ricerca - altre Amministrazioni centrali                                     | -                      |    |   |   |
| A.B.I.1.c.3 Totale       |       |     |     |      |     |   |                        |    | -   |   |
| A.B.I.1.c.4              | 01    | 02  | 02  | 09   | 04  | Crediti v/Stato per ricerca - finanziamenti per investimenti  | -                      |    |   |   |
|                          |       |     |     |      | 02  | F. do svalutazione crediti v/Stato per ricerca - finanziamenti per investimenti                                     | -                      |    |   |   |
| A.B.I.1.c.4 Totale       |       |     |     |      |     |   |                        |    | -   |   |
| A.B.I.1.d                | 01    | 02  | 02  | 10   | 01  | Crediti v/regione   | 128.607,66             |    |   |   |
|                          |       |     |     |      | 02  | F. do svalutazione crediti v/regione  | -                      |    |   |   |
| A.B.I.1.d Totale         |       |     |     |      |     |   | 128.607,66             |    |   |   |
| A.B.I.2.a.1.a            | 01    | 02  | 02  | 11   | 01  | Crediti v/Regione o Provincia Autonoma per spesa corrente - IRAP  | -                      |    |   |   |
|                          |       |     |     |      | 02  | Crediti v/Regione o Provincia Autonoma per spesa corrente - Addizionale IRPEF                                       | -                      |    |   |   |
|                          |       |     |     |      | 03  | Crediti v/Regione o Provincia Autonoma per quota FSR  | 63.114.979,36          |    |   |   |
|                          |       |     |     |      | 04  | Crediti v/Regione o Provincia Autonoma per mobilità attiva intraregionale   | #####                  |    |   |   |
|                          |       |     |     |      | 05  | Fatture da emettere v/Regione per mobilità attiva intraregionale  | -                      |    |   |   |
|                          |       |     |     |      | 06  | Fatture da emettere v/Regione per mobilità attiva intraregionale da privato   | -                      |    |   |   |
|                          |       |     |     |      | 07  | Crediti v/Regione o Provincia Autonoma per mobilità attiva extraregionale   | 66.874.467,26          |    |   |   |
|                          |       |     |     |      | 08  | Fatture da emettere v/Regione per mobilità attiva extraregionale  | -                      |    |   |   |
|                          |       |     |     |      | 09  | Crediti v/Regione o Provincia Autonoma per accento quota FSR  | -                      |    |   |   |
|                          |       |     |     |      | 10  | Fatture da emettere v/Regione per crediti v/Regione o Provincia Autonoma per accento FSR                            | -                      |    |   |   |
|                          |       |     |     |      | 15  | Netting mobilità intraregionale ante 2007   | -                      |    |   |   |
|                          |       |     |     |      | 16  | Netting mobilità extraregionale ante 2007   | -                      |    |   |   |
|                          |       |     |     |      | 17  | Crediti v/Regione o Provincia Autonoma per accento quota FSR per DPC  | -                      |    |   |   |
|                          |       |     |     |      | 18  | F. do svalutazione crediti v/Regione o Provincia Autonoma per quota FSR   | -                      |    |   |   |
|                          |       |     |     |      | 19  | F. do svalutazione crediti v/Regione o Provincia Autonoma per mobilità attiva intraregionale                        | -                      |    |   |   |
|                          |       |     |     |      | 20  | F. do svalutazione crediti v/Regione o Provincia Autonoma per mobilità attiva extraregionale                        | -                      |    |   |   |
|                          |       |     |     |      | 21  | F. do svalutazione crediti v/Regione o Provincia Autonoma per accento quota FSR                                     | -                      |    |   |   |
|                          |       |     |     |      | 22  | F. do svalutazione crediti v/Regione o Provincia Autonoma per accento FSR   | -                      |    |   |   |
|                          |       |     |     |      | 05  | 11  | 05                     | 01 | Note credito da emettere v/Regione per spesa corrente - IRAP  | - |
|                          |       |     |     |      |     |   |                        | 02 | Note credito da emettere v/Regione per spesa corrente - addizionale IRPEF   | - |
|                          |       |     |     |      |     |   |                        | 03 | Note credito da emettere v/Regione per quota FSR  | - |
|                          |       |     |     |      |     |   |                        | 04 | Note credito da emettere v/Regione per mobilità attiva intraregionale   | - |
|                          |       |     |     |      |     |   |                        | 05 | Note credito da emettere v/Regione per mobilità attiva da privato   | - |
|                          |       |     |     |      |     |   |                        | 06 | Note credito da emettere v/Regione per mobilità attiva extraregionale   | - |
|                          |       |     |     |      |     |   |                        | 07 | Note credito da emettere v/Regione per crediti v/Regione o Provincia Autonoma per accento FSR   | - |
| A.B.I.2.a.1.a Totale     |       |     |     |      |     |   |                        |    | #####   |   |
| A.B.I.2.a.1.b            | 01    | 02  | 02  | 11   | 11  | Crediti v/Regione o Provincia Autonoma per finanziamento sanitario aggiuntivo corrente LEA                          | 10.495.601,46          |    |   |   |
|                          |       |     |     |      | 02  | F. do svalutazione crediti v/Regione o Provincia Autonoma per finanziamento sanitario aggiuntivo corrente LEA       | -                      |    |   |   |
|                          |       |     |     |      | 05  | 11  | 05                     | 03 | F. do svalutazione crediti v/Regione o Provincia Autonoma per finanziamento sanitario aggiuntivo corrente LEA                           | - |
|                          |       |     |     |      |     |   |                        | 04 | Note credito da emettere v/Regione per crediti v/Regione o Provincia Autonoma per finanziamento sanitario aggiuntivo corrente LEA       | - |
| A.B.I.2.a.1.b Totale     |       |     |     |      |     |   |                        |    | 10.495.601,46   |   |
| A.B.I.2.a.1.c            | 01    | 02  | 02  | 11   | 12  | Crediti v/Regione o Provincia Autonoma per finanziamento sanitario aggiuntivo corrente extra LEA                    | -                      |    |   |   |
|                          |       |     |     |      | 02  | F. do svalutazione crediti v/Regione o Provincia Autonoma per finanziamento sanitario aggiuntivo corrente extra LEA | -                      |    |   |   |
|                          |       |     |     |      | 05  | 11  | 05                     | 09 | Note credito da emettere v/Regione per crediti v/Regione o Provincia Autonoma per finanziamento sanitario aggiuntivo corrente extra LEA | - |

| Somma di Consuntivo 2016 |       |     |     |      |  |  |  |  |           | Totale        |
|--------------------------|-------|-----|-----|------|--|--|--|--|-----------|---------------|
| Riclassifica SP NEW      | SERIE | GRU | MAS | CONT | SOT  | DESCRIZIONE  |  |  |           |               |
| A B II 3 a 1 c Totale    |       |     |     |      |  |  |  |  |           |               |
| A B II 2 a 1 d           | 01    | 02  | 02  | 11   | 13   | Crediti v/Regione o Provincia Autonoma per spesa corrente - altro  |  |  |           | -             |
|                          | 02    | 02  | 03  | 05   | 35   | F. do svalutazione crediti v/Regione o Provincia Autonoma per spesa corrente - altro                                   |  |  |           | -             |
|                          |       | 03  | 11  | 05   | 10   | Note credito da emettere v/Regione o Provincia Autonoma per spesa corrente - altro                                     |  |  |           | -             |
| A B II 2 a 1 d Totale    |       |     |     |      |  |  |  |  |           |               |
| A B II 2 a 2             | 01    | 02  | 02  | 11   | 14   | Crediti v/Regione o Provincia Autonoma per ricerca   |  |  |           | -             |
|                          | 02    | 02  | 03  | 05   | 12   | F. do svalutazione crediti v/Regione o Provincia Autonoma per ricerca  |  |  |           | -             |
| A B II 2 a 2 Totale      |       |     |     |      |  |  |  |  |           |               |
| A B II 2 b 1             | 01    | 02  | 02  | 12   | 01   | Crediti v/Regione o Provincia Autonoma per finanziamenti per investimenti  |  |  |           | -             |
|                          | 02    | 02  | 03  | 05   | 13   | F. do svalutazione crediti v/Regione o Provincia Autonoma per finanziamenti per investimenti                           |  |  |           | -             |
| A B II 2 b 1 Totale      |       |     |     |      |  |  |  |  |           |               |
| A B II 2 b 2             | 01    | 02  | 02  | 12   | 02   | Crediti v/Regione o Provincia Autonoma per incremento fondo dotazione  |  |  |           | -             |
|                          | 02    | 02  | 03  | 05   | 14   | F. do svalutazione crediti v/Regione per incremento fondo di dotazione   |  |  |           | -             |
| A B II 2 b 2 Totale      |       |     |     |      |  |  |  |  |           |               |
| A B II 2 b 3             | 01    | 02  | 02  | 12   | 03   | Crediti v/Regione o Provincia Autonoma per ripiano perdite   |  |  |           | 54.606.154,00 |
|                          |       | 02  | 03  | 05   | 15   | Crediti v/Regione per copertura debiti al 31/12/2005   |  |  |           | -             |
|                          |       | 02  | 03  | 05   | 16   | F. do svalutazione crediti v/Regione per ripiano perdite   |  |  |           | -             |
|                          |       |     |     |      |  | F. do svalutazione crediti v/Regione per copertura debiti al 31/12/2005  |  |  |           | -             |
| A B II 2 b 3 Totale      |       |     |     |      |  |  |  |  |           |               |
| A B II 2 b 4             | 01    | 02  | 02  | 12   | 05   | Crediti v/Regione o Provincia Autonoma per costituzione risorse da investimenti esercizi precedenti                    |  |  |           | -             |
|                          | 02    | 02  | 03  | 05   | 36   | F. do svalutazione crediti v/Regione o Provincia Autonoma per costituzione risorse da investimenti esercizi precedenti |  |  |           | -             |
| A B II 2 b 4 Totale      |       |     |     |      |  |  |  |  |           |               |
| A B II 3                 | 01    | 02  | 02  | 13   | 01   | Crediti v/Comuni   |  |  |           | 1.522.810,44  |
|                          |       | 02  | 03  | 05   | 17   | Fatture da emettere v/Comuni   |  |  |           | 50.684,53     |
|                          |       | 03  | 11  | 05   | 11   | F. do svalutazione crediti v/Comuni  |  |  |           | -             |
|                          |       |     |     |      |  | Note credito da emettere v/Comuni  |  |  |           | -             |
| A B II 3 Totale          |       |     |     |      |  |  |  |  |           |               |
| A B II 4 a               | 01    | 02  | 02  | 14   | 01   | Crediti v/ASL della Regione  |  |  |           | -             |
|                          |       |     |     |      | 02   | Crediti v/ASL Avezzano Sulmona L'Aquila per mobilità in compensazione  |  |  |           | -             |
|                          |       |     |     |      | 03   | Fatture da emettere v/ASL Avezzano Sulmona L'Aquila per mobilità in compensazione                                      |  |  |           | -             |
|                          |       |     |     |      | 06   | Crediti v/ASL Pescara per mobilità in compensazione  |  |  |           | -             |
|                          |       |     |     |      | 07   | Fatture da emettere v/ASL Pescara per mobilità in compensazione  |  |  |           | -             |
|                          |       |     |     |      | 08   | Crediti v/ASL Teramo per mobilità in compensazione   |  |  |           | -             |
|                          |       |     |     |      | 09   | Fatture da emettere v/ASL Teramo per mobilità in compensazione   |  |  |           | -             |
|                          |       |     |     |      | 10   | Crediti v/ASL Avezzano Sulmona L'Aquila per mobilità non in compensazione  |  |  |           | -             |
|                          |       |     |     |      | 11   | Fatture da emettere v/ASL Avezzano Sulmona L'Aquila per mobilità non in compensazione                                  |  |  |           | -             |
|                          |       |     |     |      | 14   | Crediti v/ASL Pescara per mobilità non in compensazione  |  |  |           | -             |
|                          |       |     |     |      | 15   | Fatture da emettere v/ASL Pescara per mobilità non in compensazione  |  |  |           | -             |
|                          |       |     |     |      | 16   | Crediti v/ASL Teramo per mobilità non in compensazione   |  |  |           | -             |
|                          |       |     |     |      | 17   | Fatture da emettere v/ASL Teramo per mobilità non in compensazione   |  |  |           | -             |
|                          |       |     |     |      | 18   | Crediti v/ASL Avezzano Sulmona L'Aquila per altre prestazioni  |  |  |           | 22.909,69     |
|                          |       |     |     |      | 19   | Fatture da emettere v/ASL Avezzano Sulmona L'Aquila per altre prestazioni  |  |  |           | -             |
|                          |       |     |     |      | 22   | Crediti v/ASL Pescara per altre prestazioni  |  |  |           | 216.206,45    |
|                          |       |     |     |      | 23   | Fatture da emettere v/ASL Pescara per altre prestazioni  |  |  |           | 8.920,00      |
|                          |       |     |     |      | 24   | Crediti v/ASL Teramo per altre prestazioni   |  |  |           | 3.303,99      |
|                          |       |     |     |      | 25   | Fatture da emettere v/ASL Teramo per altre prestazioni   |  |  |           | -             |
|                          |       |     |     |      | 15   | Accanto quota FSR da distribuire   |  |  |           | -             |
|                          | 02    | 02  | 03  | 05   | 18   | F. do svalutazione Crediti v/Aziende sanitarie pubbliche della Regione   |  |  |           | -             |
|                          |       | 03  | 11  | 05   | 12   | Note credito da emettere v/ASL Avezzano Sulmona L'Aquila per mobilità in compensazione                                 |  |  |           | -             |
|                          |       |     |     |      | 13   | Note credito da emettere v/ASL Pescara per mobilità in compensazione   |  |  |           | -             |
|                          |       |     |     |      | 15   | Note credito da emettere v/ASL Teramo per mobilità in compensazione  |  |  |           | -             |
|                          |       |     |     |      | 16   | Note credito da emettere v/ASL Avezzano Sulmona L'Aquila per mobilità non in compensazione                             |  |  |           | -             |
|                          |       |     |     |      | 18   | Note credito da emettere v/ASL Pescara per mobilità non in compensazione   |  |  |           | -             |
|                          |       |     |     |      | 19   | Note credito da emettere v/ASL Teramo per mobilità non in compensazione  |  |  |           | -             |
|                          |       |     |     |      | 20   | Note credito da emettere v/ASL Avezzano Sulmona L'Aquila della Regione per altre prestazioni                           |  |  |           | -             |
|                          |       |     |     |      | 22   | Note credito da emettere v/ASL Pescara della Regione per altre prestazioni   |  |  |           | 57,75         |
|                          |       |     |     |      | 23   | Note credito da emettere v/ASL Teramo della Regione per altre prestazioni  |  |  |           | -             |
|                          |       |     |     |      | 24   | Note credito da emettere v/ASL Avezzano Sulmona L'Aquila per acconto quota FSR da distribuire                          |  |  |           | -             |
|                          |       |     |     |      | 26   | Note credito da emettere v/ASL Pescara per acconto quota FSR da distribuire  |  |  |           | -             |
|                          |       |     |     |      | 27   | Note credito da emettere v/ASL Teramo per acconto quota FSR da distribuire   |  |  |           | -             |
| A B II 4 a Totale        |       |     |     |      |  |  |  |  |           |               |
|                          |       |     |     |      |  |  |  |  |           | 254.268,38    |
| A B II 4 b               | 01    | 02  | 02  | 16   | 01   | Crediti v/Aziende sanitarie pubbliche Extraregione   |  |  |           | 256.317,44    |
|                          |       |     |     |      | 02   | Fatture da emettere v/Aziende Sanitarie Pubbliche Extraregione   |  |  |           | -             |
|                          |       | 02  | 03  | 05   | 19   | F. do svalutazione crediti v/Aziende sanitarie pubbliche Extraregione  |  |  |           | -             |
|                          |       | 03  | 11  | 05   | 28   | Note credito da emettere verso ASL fuori regione per mobilità attiva non soggetta a compensazione                      |  |  |           | -             |
| A B II 4 b Totale        |       |     |     |      |  |  |  |  |           |               |
|                          |       |     |     |      |  |  |  |  |           | 256.317,44    |
| A B II 5                 | 01    | 02  | 02  | 17   | 01   | Crediti v/ARTA   |  |  |           | -             |
|                          |       |     |     |      | 02   | Fatture da emettere v/ARTA   |  |  |           | -             |
|                          |       |     |     |      | 03   | Crediti v/Società controllate e collegate (enti regionali)   |  |  |           | -             |
|                          |       |     |     |      | 04   | Fatture da emettere v/Società controllate e collegate  |  |  |           | -             |
|                          |       |     |     |      | 05   | Crediti v/enti regionali   |  |  |           | -             |
|                          |       |     |     |      | 06   | Fatture da emettere v/enti regionali   |  |  |           | -             |
|                          |       |     |     |      | 18   | Crediti v/Sperimentazioni gestionali   |  |  |           | -             |
|                          |       |     |     |      | 02   | Fatture da emettere v/Sperimentazioni gestionali   |  |  |           | -             |
|                          |       |     |     |      | 19   | Crediti v/altre partecipate  |  |  |           | -             |
|                          |       |     |     |      | 02   | Fatture da emettere v/altre partecipate  |  |  |           | 25.000,00     |
|                          | 02    | 02  | 03  | 05   | 20   | F. do svalutazione crediti v/enti regionali  |  |  |           | -             |
|                          |       |     |     |      | 21   | F. do svalutazione crediti verso sperimentazioni gestionali  |  |  |           | -             |
|                          |       |     |     |      | 22   | F. do svalutazione crediti v/altre partecipate   |  |  |           | -             |
|                          |       | 05  | 11  | 05   | 29   | Note credito da emettere v/ARTA  |  |  |           | -             |
|                          |       |     |     |      | 30   | Note credito da emettere v/Società controllate e collegate   |  |  |           | -             |
|                          |       |     |     |      | 31   | Note credito da emettere v/enti regionali  |  |  |           | -             |
|                          |       |     |     |      | 32   | Note credito da emettere v/Sperimentazioni gestionali  |  |  |           | -             |
|                          |       |     |     |      | 33   | Note credito da emettere v/altre partecipate   |  |  |           | -             |
| A B II 5 Totale          |       |     |     |      |  |  |  |  |           |               |
|                          |       |     |     |      |  |  |  |  |           | 25.000,00     |
| A B II 6                 | 01    | 02  | 02  | 20   | 01   | Erario c/ires  |  |  |           | -             |
|                          |       |     |     |      | 02   | Erario c/ires per acconti versati  |  |  |           | -             |
|                          |       |     |     |      | 03   | Erario c/interessi   |  |  |           | 836,36        |
|                          |       |     |     |      | 04   | Erario c/iva in sospensione su fatture di acquisto   |  |  |           | -             |
|                          |       |     |     |      | 05   | Erario c/iva per acconti versati   |  |  |           | -             |
|                          |       |     |     |      | 06   | Erario c/iva relativa a rimborso   |  |  |           | -             |
|                          |       |     |     |      | 07   | Credito verso Erario per imposte anticipate  |  |  |           | -             |
|                          |       |     |     |      | 08   | Erario c/IRAP per acconti versati  |  |  |           | -             |
|                          |       |     |     |      | 09   | Crediti per IRAP   |  |  |           | -             |
|                          |       |     |     |      | 10   | Crediti per imposte esercizi precedenti  |  |  |           | -             |
|                          |       |     |     |      | 11   | Altri crediti verso Erario   |  |  |           | -             |
|                          | 02    | 02  | 03  | 05   | 23   | F. do svalutazione crediti verso Erario  |  |  |           | -             |
| A B II 6 Totale          |       |     |     |      |  |  |  |  |           |               |
|                          |       |     |     |      |  |  |  |  |           | 836,36        |
| A B II 7                 | 01    | 02  | 02  | 21   | 01   | Crediti v/Clienti privati  |  |  |           | 6.030.598,68  |
|                          |       |     |     |      | 02   | Fatture da emettere v/Clienti privati  |  |  |           | 146.035,00    |
|                          |       |     |     |      | 03   | Crediti v/Clienti privati per proventi da ticket   |  |  |           | 652.784,80    |
|                          |       |     |     |      | 04   | Fatture da emettere v/Clienti privati per proventi da ticket   |  |  |           | -             |
|                          |       |     |     |      | 05   | Crediti v/Clienti privati per anticipi mobilità attiva   |  |  |           | -             |
|                          |       |     |     |      | 06   | Fatture da emettere v/Clienti privati per anticipi mobilità attiva   |  |  |           | -             |
|                          |       |     |     |      | 07   | Crediti v/Società controllate e collegate (clienti privati)  |  |  |           | -             |
|                          |       |     |     |      | 08   | Fatture da emettere v/Clienti privati per anticipi mobilità attiva   |  |  |           | -             |
|                          |       |     |     |      | 09   | Crediti v/Clienti privati  |  |  |           | 176.443,77    |
|                          |       |     |     |      | 10   | Acconti verso ospedali territoriali accreditati e convenzionati di prestazioni sanitarie                               |  |  |           | -             |
|                          |       |     |     |      | 11   | Acconti verso altri fornitori  |  |  |           | 3.349.407,94  |
|                          |       |     |     |      | 22   | Crediti v/gestioni liquidatorie  |  |  |           | 4.779.982,19  |
|                          |       |     |     |      | 02   | Fatture da emettere v/gestioni liquidatorie  |  |  |           | -             |
|                          |       |     |     |      | 23   | Crediti v/Altri soggetti pubblici  |  |  |           | 1.520.281,98  |
|                          |       |     |     |      | 02   | Fatture da emettere v/Altri soggetti pubblici  |  |  |           | -             |
|                          |       |     |     |      | 24   | Crediti v/Altri soggetti pubblici per ricerca  |  |  |           | -             |
|                          |       |     |     |      | 02   | Fatture da emettere v/Altri soggetti pubblici per ricerca  |  |  |           | -             |
|                          |       |     |     |      | 25   | Altri Crediti diversi  |  |  |           | 5.192.394,88  |
|                          |       |     |     |      | 02   | Fatture da emettere v/Altri Crediti diversi  |  |  |           | -             |
|                          |       |     |     |      | 03   | Acconti a farmacie   |  |  |           | -             |
|                          | 02    | 02  | 03  | 05   | 24   | F. do svalutazione crediti verso clienti privati   |  |  |           | 1.618.312,32  |
|                          |       |     |     |      | 25   | F. do svalutazione crediti v/gestioni liquidatorie   |  |  |           | -             |
|                          |       |     |     |      | 26   | F. do svalutazione crediti v/Altri enti pubblici   |  |  |           | -             |
|                          |       |     |     |      | 27   | F. do svalutazione crediti v/Altri enti pubblici per ricerca   |  |  |           | -             |
|                          |       |     |     |      | 28   | F. do svalutazione altri crediti diversi   |  |  |           | -             |
|                          | 05    | 11  | 05  | 34   | Note credito da emettere v/Clienti privati |  |  |  | 23.176,22 |               |
|                          |       |     |     |      | 35   | Note credito da emettere v/Clienti privati per proventi da ticket  |  |  |           | -             |
|                          |       |     |     |      | 36   | Note credito da emettere v/Clienti privati per anticipi mobilità attiva  |  |  |           | -             |
|                          |       |     |     |      | 37   | Note credito da emettere v/Clienti privati per anticipi mobilità attiva  |  |  |           | -             |
|                          |       |     |     |      | 38   | Note credito da emettere v/gestioni liquidatorie   |  |  |           | -             |
|                          |       |     |     |      | 39   | Note credito da emettere v/Altri soggetti pubblici   |  |  |           | 1.369,20      |
|                          |       |     |     |      | 40   | Note credito da emettere v/Altri Crediti diversi   |  |  |           | -             |
|                          |       |     |     |      | 41   | Note credito da emettere v/Altri soggetti pubblici per ricerca   |  |  |           | -             |
| A B II 7 Totale          |       |     |     |      |  |  |  |  |           |               |
|                          |       |     |     |      |  |  |  |  |           | 20.210.972,10 |
| A B III 1                | 01    | 02  | 03  | 01   | 01   | Partecipazioni in imprese controllate  |  |  |           | -             |
|                          |       |     |     |      | 02   | Partecipazioni in imprese collegate  |  |  |           | -             |
|                          |       |     |     |      | 03   | Partecipazioni in altre imprese  |  |  |           | -             |
| A B III 1 Totale         |       |     |     |      |  |  |  |  |           |               |

| Somma di Consuntivo 2018 |       |     |     |      |     |  | Totale        |
|--------------------------|-------|-----|-----|------|-----|--|---------------|
| Riclassifica SP NEW      | SERIE | GRU | MAS | CONT | SOT | DESCRIZIONE  |               |
| A.B.III.2                | 01    | 02  | 03  | 02   | 01  | Altri titoli che non costituiscono immobilizzazioni  | -             |
| A.B.III.2 Totale         |       |     |     |      |     |  | -             |
| A.B.IV.1                 | 01    | 02  | 04  | 01   | 01  | Cassa Ickett   | 414.511,95    |
|                          |       |     |     |      | 02  | Cassa economica  | -             |
| A.B.IV.1 Totale          |       |     |     |      |     |  | 414.511,95    |
| A.B.IV.2                 | 01    | 02  | 04  | 02   | 01  | Istituto Tesoriere   | 67.968.261,67 |
| A.B.IV.2 Totale          |       |     |     |      |     |  | 67.968.261,67 |
| A.B.IV.3                 | 01    | 02  | 04  | 03   | 01  | Tesoreria Unica  | -             |
| A.B.IV.3 Totale          |       |     |     |      |     |  | -             |
| A.B.IV.4                 | 01    | 02  | 04  | 04   | 01  | Conto corrente postale   | 1.789.639,00  |
| A.B.IV.4 Totale          |       |     |     |      |     |  | 1.789.639,00  |
| A.C.I                    | 01    | 03  | 01  | 01   | 01  | RATEI ATTIVI   | -             |
|                          |       |     |     |      | 02  | Ratei attivi v/Aziende sanitarie pubbliche della Regione   | -             |
| A.C.I Totale             |       |     |     |      |     |  | -             |
| A.C.II                   | 01    | 03  | 02  | 01   | 01  | RISCONTI ATTIVI  | 30.214,66     |
|                          |       |     |     |      | 02  | Risconti attivi v/Aziende sanitarie pubbliche della Regione  | -             |
| A.C.II Totale            |       |     |     |      |     |  | 30.214,66     |
| A.D.1                    | 01    | 04  | 01  | 01   | 01  | CANONI DI LEASING ANCORA DA PAGARE   | -             |
| A.D.1 Totale             |       |     |     |      |     |  | -             |
| A.D.2                    | 01    | 04  | 02  | 01   | 01  | Depositi cauzionali  | -             |
| A.D.2 Totale             |       |     |     |      |     |  | -             |
| A.D.3                    | 01    | 04  | 03  | 01   | 01  | BENI IN COMODATO   | -             |
| A.D.3 Totale             |       |     |     |      |     |  | -             |
| A.D.4                    | 01    | 04  | 04  | 01   | 01  | Garanzie prestate  | -             |
|                          |       |     |     |      | 02  | Garanzie ricevute  | -             |
|                          |       |     |     |      | 03  | Beni presso terzi  | -             |
|                          |       |     |     |      | 04  | Beni in contenzioso  | -             |
|                          |       |     |     |      | 05  | Altri impegni assunti  | -             |
|                          |       |     |     |      | 06  | Altri centri d'ordine  | -             |
| A.D.4 Totale             |       |     |     |      |     |  | -             |
| P.A.I                    | 02    | 01  | 01  | 01   | 01  | FONDO DI DOTAZIONE   | -             |
| P.A.I Totale             |       |     |     |      |     |  | -             |
| P.A.I.1                  | 02    | 01  | 02  | 01   | 01  | Finanziamenti per beni di anima dotazione  | 67.241.258,54 |
| P.A.I.1 Totale           |       |     |     |      |     |  | 67.241.258,54 |
| P.A.I.2.a                | 02    | 01  | 02  | 02   | 01  | Finanziamenti da Stato per investimenti - ex art. 20 legge 67/68                                       | -             |
| P.A.I.2.a Totale         |       |     |     |      |     |  | -             |
| P.A.I.2.b                | 02    | 01  | 02  | 03   | 01  | Finanziamenti da Stato per investimenti - ricerca  | -             |
| P.A.I.2.b Totale         |       |     |     |      |     |  | -             |
| P.A.I.2.c                | 02    | 01  | 02  | 04   | 01  | Finanziamenti da Stato per investimenti - altro  | -             |
| P.A.I.2.c Totale         |       |     |     |      |     |  | -             |
| P.A.I.3                  | 02    | 01  | 02  | 05   | 01  | Finanziamenti da Regione per investimenti  | 97.489.454,91 |
| P.A.I.3 Totale           |       |     |     |      |     |  | 97.489.454,91 |
| P.A.I.4                  | 02    | 01  | 02  | 06   | 01  | Finanziamento da altri soggetti pubblici per investimenti  | -             |
| P.A.I.4 Totale           |       |     |     |      |     |  | -             |
| P.A.I.5                  | 02    | 01  | 02  | 07   | 01  | Finanziamento per investimenti da rettifiche contributi in conto esercizio                             | 22.724.236,51 |
| P.A.I.5 Totale           |       |     |     |      |     |  | 22.724.236,51 |
| P.A.II                   | 02    | 01  | 03  | 01   | 01  | RISERVE DA DONAZIONI E LASCIATI VINCOLATI AD INVESTIMENTI  | 74.846,40     |
| P.A.II Totale            |       |     |     |      |     |  | 74.846,40     |
| P.A.IV                   | 02    | 01  | 04  | 01   | 01  | Riserve da rivalutazioni   | -             |
|                          |       |     |     |      | 02  | Riserve da plusvalenze e da reinvestire  | -             |
|                          |       |     |     |      | 03  | Contributi da reinvestire  | -             |
|                          |       |     |     |      | 04  | Riserve da utili di esercizio destinati ad investimenti  | -             |
|                          |       |     |     |      | 05  | Riserve diverse  | -             |
| P.A.IV Totale            |       |     |     |      |     |  | -             |
| P.A.V                    | 02    | 01  | 05  | 01   | 01  | Contributi per copertura debiti al 31/12/2005  | -             |
|                          |       |     |     |      | 02  | Contributi per ricolocazione ricorsa da investimenti esercizi precedenti                               | -             |
|                          |       |     |     |      | 03  | Altri - contributi per ripiano perdite   | -             |
| P.A.V Totale             |       |     |     |      |     |  | 54.606.154,00 |
| P.A.VI                   | 02    | 01  | 06  | 01   | 01  | UTILI PORTATI A NUOVO  | -             |
|                          |       |     |     |      | 02  | PERDITE PORTATE A NUOVO  | -             |
| P.A.VI Totale            |       |     |     |      |     |  | 54.606.153,99 |
| P.A.VII                  | 02    | 01  | 07  | 01   | 01  | UTILE D'ESERCIZIO  | -             |
|                          |       |     |     |      | 02  | PERDITA D'ESERCIZIO  | -             |
| P.A.VII Totale           |       |     |     |      |     |  | -             |
| P.B.1                    | 02    | 03  | 01  | 01   | 01  | FONDI PER IMPOSTE ANCHE DIFFERITE  | -             |
| P.B.1 Totale             |       |     |     |      |     |  | -             |
| P.B.2                    | 02    | 03  | 02  | 01   | 01  | Fondo rischi per cause civili ed oneri accessori   | 8.122.012,27  |
|                          |       |     |     |      | 02  | Fondo rischi per contenzioso personale dipendente  | 1.999.752,07  |
|                          |       |     |     |      | 03  | Fondo rischi connessi all'acquisto di prestazioni sanitarie da privato                                 | 19.021.824,59 |
|                          |       |     |     |      | 04  | Fondo rischi per copertura diretta dei rischi (autoassicurazione)                                      | 2.699.000,00  |
|                          |       |     |     |      | 05  | Altri fondi rischi   | 732.478,08    |
| P.B.2 Totale             |       |     |     |      |     |  | 33.466.067,01 |
| P.B.3                    | 02    | 03  | 03  | 01   | 01  | FSR indetto da distribuire   | -             |
|                          |       |     |     |      | 02  | FSR mediante divampagn   | -             |
|                          |       |     |     |      | 03  | Quota per rimando conversioni L. 133/08  | -             |
|                          |       |     |     |      | 04  | Quota per emersione extracomunitaria L. 102/09 art. 1 ter, comma 17 e D.Lgs. 109/2012 art. 5, comma 16 | -             |
|                          |       |     |     |      | 05  | Quota per medicina Penzionaria art. 2 co. 263 L. 244/07  | -             |
|                          |       |     |     |      | 06  | Quota per medicina Penzionaria D Lgs 230/99  | -             |
|                          |       |     |     |      | 07  | Quota per Hanseniani L. 31/86  | -             |
|                          |       |     |     |      | 08  | Quota per fibrosi Cistico L. 362/98  | -             |
|                          |       |     |     |      | 09  | Quota per extracomunitari irregolari L. 40/98  | -             |
|                          |       |     |     |      | 10  | Quota per fondo esclusivista L. 488/99   | -             |
|                          |       |     |     |      | 11  | Quota per borsa studio IRI L. 109/68   | -             |
|                          |       |     |     |      | 12  | Quota per veterani L. 218/69   | -             |
|                          |       |     |     |      | 13  | Quota per Aids L. 135/90   | -             |
|                          |       |     |     |      | 14  | Quota per progetti di PSN L. 662/96  | -             |
|                          |       |     |     |      | 15  | Quota per mutui pre-riforma  | -             |
|                          |       |     |     |      | 16  | Quota per borsa studio specializzandi  | -             |
|                          |       |     |     |      | 17  | Quota per superamento degli ospedali psichiatrici giudiziari (O.P.G.) L. 9/2012, art. 3 ter, comma 7   | -             |
|                          |       |     |     |      | 18  | FSR vincolato da distribuire   | -             |
|                          |       |     |     |      | 19  | Quota rimborsata per maggiore spesa sostenuta per incriminazione tariffe termali                       | -             |
|                          |       |     |     |      | 20  | Quota per Emergenza Anziani L. 205/017, art. 1, comma 509  | -             |
|                          |       |     |     |      | 03  | Fondo per rimando disavanzo pregressi  | -             |
|                          |       |     |     |      | 04  | Fondo finanziamento sanitario aggiuntivo corrente LEA da distribuire DG1                               | -             |
|                          |       |     |     |      | 05  | Fondo finanziamento sanitario aggiuntivo corrente LEA da distribuire DG2                               | -             |
|                          |       |     |     |      | 06  | Fondo finanziamento sanitario aggiuntivo corrente LEA da distribuire DG12                              | -             |
|                          |       |     |     |      | 07  | Fondo finanziamento sanitario aggiuntivo corrente LEA da distribuire DG13                              | -             |
|                          |       |     |     |      | 08  | Fondo finanziamento sanitario aggiuntivo corrente LEA da distribuire DG16                              | -             |
|                          |       |     |     |      | 09  | Fondo finanziamento sanitario aggiuntivo corrente LEA da distribuire DG18                              | -             |
|                          |       |     |     |      | 10  | Fondo finanziamento sanitario aggiuntivo corrente LEA da distribuire DG19                              | -             |
|                          |       |     |     |      | 11  | Fondo finanziamento sanitario aggiuntivo corrente LEA da distribuire DG20                              | -             |
|                          |       |     |     |      | 12  | Fondo finanziamento sanitario aggiuntivo corrente LEA da distribuire DG21                              | -             |
|                          |       |     |     |      | 13  | Fondo finanziamento sanitario aggiuntivo corrente LEA da distribuire DG22                              | -             |
|                          |       |     |     |      | 14  | Fondo trasferimento da AIFA  | -             |
|                          |       |     |     |      | 15  | Fondo finanziamento sanitario aggiuntivo corrente LEA da distribuire DPP002                            | -             |
|                          |       |     |     |      | 16  | Fondo finanziamento sanitario aggiuntivo corrente LEA da distribuire DPP003                            | -             |
|                          |       |     |     |      | 17  | Fondo finanziamento sanitario aggiuntivo corrente LEA da distribuire DPP004                            | -             |
|                          |       |     |     |      | 18  | Fondo finanziamento sanitario aggiuntivo corrente LEA da distribuire DPP005                            | -             |
|                          |       |     |     |      | 19  | Fondo finanziamento sanitario aggiuntivo corrente LEA da distribuire DPP006                            | -             |
|                          |       |     |     |      | 20  | Fondo finanziamento sanitario aggiuntivo corrente LEA da distribuire DPP007                            | -             |
|                          |       |     |     |      | 21  | Fondo finanziamento sanitario aggiuntivo corrente LEA da distribuire DPP008                            | -             |
|                          |       |     |     |      | 22  | Fondo finanziamento sanitario aggiuntivo corrente LEA da distribuire DPP009                            | -             |
|                          |       |     |     |      | 23  | Fondo finanziamento sanitario aggiuntivo corrente LEA da distribuire DPP010                            | -             |
|                          |       |     |     |      | 24  | Fondo finanziamento sanitario aggiuntivo corrente LEA da distribuire DPP011                            | -             |
|                          |       |     |     |      | 25  | Fondo finanziamento sanitario aggiuntivo corrente LEA da distribuire DPP012                            | -             |
|                          |       |     |     |      | 26  | Fondo finanziamento sanitario aggiuntivo corrente LEA da distribuire DPP013                            | -             |
|                          |       |     |     |      | 27  | Fondo finanziamento sanitario aggiuntivo corrente LEA da distribuire DPP014                            | -             |
|                          |       |     |     |      | 28  | Fondo finanziamento sanitario aggiuntivo corrente LEA da distribuire DPP015                            | -             |
|                          |       |     |     |      | 29  | Fondo finanziamento sanitario aggiuntivo corrente LEA da distribuire DPP016                            | -             |
|                          |       |     |     |      | 30  | Fondo finanziamento sanitario aggiuntivo corrente LEA da distribuire DPP017                            | -             |
|                          |       |     |     |      | 05  | Fondo finanziamento sanitario aggiuntivo corrente extra LEA da distribuire DG1                         | -             |
|                          |       |     |     |      | 06  | Fondo finanziamento sanitario aggiuntivo corrente extra LEA da distribuire DG8                         | -             |
|                          |       |     |     |      | 07  | Fondo finanziamento sanitario aggiuntivo corrente extra LEA da distribuire DG12                        | -             |
|                          |       |     |     |      | 08  | Fondo finanziamento sanitario aggiuntivo corrente extra LEA da distribuire DG13                        | -             |
|                          |       |     |     |      | 09  | Fondo finanziamento sanitario aggiuntivo corrente extra LEA da distribuire DG16                        | -             |
|                          |       |     |     |      | 10  | Fondo finanziamento sanitario aggiuntivo corrente extra LEA da distribuire DG18                        | -             |
|                          |       |     |     |      | 11  | Fondo finanziamento sanitario aggiuntivo corrente extra LEA da distribuire DG19                        | -             |
|                          |       |     |     |      | 12  | Fondo finanziamento sanitario aggiuntivo corrente extra LEA da distribuire DG20                        | -             |
|                          |       |     |     |      | 13  | Fondo finanziamento sanitario aggiuntivo corrente extra LEA da distribuire DG21                        | -             |
|                          |       |     |     |      | 14  | Fondo finanziamento sanitario aggiuntivo corrente extra LEA da distribuire DG22                        | -             |
|                          |       |     |     |      | 15  | Fondo finanziamento sanitario aggiuntivo corrente extra LEA da distribuire DPP002                      | -             |
|                          |       |     |     |      | 16  | Fondo finanziamento sanitario aggiuntivo corrente extra LEA da distribuire DPP003                      | -             |
|                          |       |     |     |      | 17  | Fondo finanziamento sanitario aggiuntivo corrente extra LEA da distribuire DPP004                      | -             |
|                          |       |     |     |      | 18  | Fondo finanziamento sanitario aggiuntivo corrente extra LEA da distribuire DPP005                      | -             |
|                          |       |     |     |      | 19  | Fondo finanziamento sanitario aggiuntivo corrente extra LEA da distribuire DPP006                      | -             |
|                          |       |     |     |      | 20  | Fondo finanziamento sanitario aggiuntivo corrente extra LEA da distribuire DPP007                      | -             |
|                          |       |     |     |      | 21  | Fondo finanziamento sanitario aggiuntivo corrente extra LEA da distribuire DPP008                      | -             |
|                          |       |     |     |      | 22  | Fondo finanziamento sanitario aggiuntivo corrente extra LEA da distribuire DPP009                      | -             |
|                          |       |     |     |      | 23  | Fondo finanziamento sanitario aggiuntivo corrente extra LEA da distribuire DPP010                      | -             |
|                          |       |     |     |      | 24  | Fondo finanziamento sanitario aggiuntivo corrente extra LEA da distribuire DPP011                      | -             |
|                          |       |     |     |      | 25  | Fondo finanziamento sanitario aggiuntivo corrente extra LEA da distribuire DPP012                      | -             |
|                          |       |     |     |      | 26  | Fondo finanziamento sanitario aggiuntivo corrente extra LEA da distribuire DPP013                      | -             |
|                          |       |     |     |      | 27  | Fondo finanziamento sanitario aggiuntivo corrente extra LEA da distribuire DPP014                      | -             |
|                          |       |     |     |      | 28  | Fondo finanziamento sanitario aggiuntivo corrente extra LEA da distribuire DPP015                      | -             |
|                          |       |     |     |      | 29  | Fondo finanziamento sanitario aggiuntivo corrente extra LEA da distribuire DPP016                      | -             |
|                          |       |     |     |      | 30  | Fondo finanziamento sanitario aggiuntivo corrente extra LEA da distribuire DPP017                      | -             |

| Somma di Consuntivo 2016 |    |     |       |        |      |         |  |  |   |
|--------------------------|----|-----|-------|--------|------|---------|--|--|---|
| Riclassifica             | SP | NEW | SERIE | GRUPPI | MAST | CONTIGI | DESCRIZIONE  | Totale   |   |
| P.B.3                    |    |     | 02    | 03     | 03   | 05      | 19 Fondo finanziamento sanitario aggiuntivo corrente extra LEA da distribuire DPFO12   | -  |   |
|                          |    |     |       |        |      |         | 20 Fondo finanziamento sanitario aggiuntivo corrente extra LEA da distribuire DPFO13   | -  |   |
|                          |    |     |       |        |      |         | 21 Fondo finanziamento sanitario aggiuntivo corrente extra LEA da distribuire DPFO14   | -  |   |
|                          |    |     |       |        |      |         | 22 Fondo finanziamento sanitario aggiuntivo corrente extra LEA da distribuire DPFO15   | -  |   |
|                          |    |     |       |        |      |         | 23 Fondo finanziamento sanitario aggiuntivo corrente extra LEA da distribuire DPFO16   | -  |   |
|                          |    |     |       |        |      |         | 24 Fondo finanziamento sanitario aggiuntivo corrente extra LEA da distribuire DPFO17   | -  |   |
|                          |    |     |       |        |      | 06      | 01 Fondo finanziamento per ricerca   | -  |   |
|                          |    |     |       |        |      | 07      | 01 Fondo finanziamento per investimenti  | -  |   |
| P.B.3 Totale             |    |     |       |        |      |         |  | -  |   |
| P.B.4                    |    |     | 02    | 03     | 04   | 01      | 01 Quote inutilizzate contributi da Regione o Prov. Aut. per quota F.S. vincolata  | -  |   |
|                          |    |     |       |        |      |         | 02 Quote inutilizzate contributi da Regione per rinnovo convenzioni L.133/08   | -  |   |
|                          |    |     |       |        |      |         | 03 Quote inutilizzate contributi da Regione per emersione extracomunitari L.102/09 art.1 ter. comma 17 e D.Lgs. 109/2012 art. 5, comma 16                                  | -  |   |
|                          |    |     |       |        |      |         | 04 Quote inutilizzate contributi da Regione per medicina Penitenziaria art. 2 co. 283 L. 244/07  | -  |   |
|                          |    |     |       |        |      |         | 05 Quote inutilizzate contributi da Regione per medicina Penitenziaria Divo 230/99   | -  |   |
|                          |    |     |       |        |      |         | 06 Quote inutilizzate contributi da Regione per Igienizzanti L.31/86   | -  |   |
|                          |    |     |       |        |      |         | 07 Quote inutilizzate contributi da Regione per F. Borsari Cefica L.302/99   | -  |   |
|                          |    |     |       |        |      |         | 08 Quote inutilizzate contributi da Regione per Extracomunitari irregolari L.40/98   | -  |   |
|                          |    |     |       |        |      |         | 09 Quote inutilizzate contributi da Regione per Fondo esclusivista L.486/99  | -  |   |
|                          |    |     |       |        |      |         | 10 Quote inutilizzate contributi da Regione per Borse studio MG L.109/86   | -  |   |
|                          |    |     |       |        |      |         | 11 Quote inutilizzate contributi da Regione per Veterinaria L.218/86   | -  |   |
|                          |    |     |       |        |      |         | 12 Quote inutilizzate contributi da Regione per Aiuti L.135/90   | -  |   |
|                          |    |     |       |        |      |         | 13 Quote inutilizzate contributi da Regione per Progetti di PSN L.662/96   | -  |   |
|                          |    |     |       |        |      |         | 14 Quote inutilizzate contributi da Regione per Mutui pre-riforma  | -  |   |
|                          |    |     |       |        |      |         | 15 Quote inutilizzate contributi da Regione per Borse studio specializzandi  | -  |   |
|                          |    |     |       |        |      |         | 16 Quote inutilizzate contributi da Regione per superamento degli ospedali psichiatrici giudiziari (D.P.G.11. 9/2012 art. 3 ter. comma 7                                   | -  |   |
|                          |    |     |       |        |      |         | 17 Quote inutilizzate contributi da Regione per accreditamenti medico legali disposti dalle AA.PP. per dipendenti assenti dal servizio per malattia (art.2 c.36 DL 226/10) | -  |   |
|                          |    |     |       |        |      |         | 18 Quote inutilizzate contributi da Regione per appo d'azzardo patologica (GAP) legge n. 190/2014 e ss.mm.ii.  | -  |   |
|                          |    |     |       |        |      | 02      | 01 Quote inutilizzate contributi vincolati da soggetti pubblici (extra fondo)  | -  |   |
|                          |    |     |       |        |      | 03      | 01 Quote inutilizzate contributi per ricerca   | -  |   |
|                          |    |     |       |        |      | 04      | 01 Quote inutilizzate contributi vincolati da privati  | -  |   |
| P.B.4 Totale             |    |     |       |        |      |         |  | - 24.516.976,33  |   |
| P.B.5                    |    |     | 02    | 03     | 05   | 01      | 01 Fondi integrativi pensione  | - 24.554.648,46  |   |
|                          |    |     |       |        |      | 02      | 01 Fondo rinnovi contributivi personale dipendente   | - 216.454,95   |   |
|                          |    |     |       |        |      | 03      | 01 Fondo rinnovi convenzioni INMG/PLS/INCA   | - 4.033.791,12   |   |
|                          |    |     |       |        |      | 04      | 01 Fondo rinnovi convenzioni medici SUMAI  | -  |   |
|                          |    |     |       |        |      | 05      | 01 ALTRI FONDI PER ONERI E SPESE   | - 6.544.733,04   |   |
|                          |    |     |       |        |      |         | 02 Fondo incentivazioni  | -  |   |
|                          |    |     |       |        |      |         | 03 Fondi per straordinari  | -  |   |
|                          |    |     |       |        |      |         | 04 Fondi per altre competenze accessorio   | -  |   |
|                          |    |     |       |        |      |         | 05 Fondi per indennità a fine esercizio  | -  |   |
|                          |    |     |       |        |      |         | 06 Fondi equo indennizzo   | -  |   |
|                          |    |     |       |        |      |         | 07 Fondi oneri definiti per attività libero professionale  | -  |   |
|                          |    |     |       |        |      |         | 08 Fondi per altri oneri da liquidare al personale   | -  |   |
| P.B.5 Totale             |    |     |       |        |      |         |  | - 18.006.366,52  |   |
| P.C.1                    |    |     | 02    | 04     | 01   | 01      | 01 Fondo per premi ospersità medici SUMAI  | - 3.669.605,30   |   |
| P.C.1 Totale             |    |     |       |        |      |         |  | - 3.669.605,30   |   |
| P.C.2                    |    |     | 02    | 04     | 02   | 01      | 01 FONDO PER TRATTAMENTO DI FINE RAPPORTO DIPENDENTI   | -  |   |
| P.C.2 Totale             |    |     |       |        |      |         |  | -  |   |
| P.D.1                    |    |     | 02    | 05     | 01   | 01      | 01 DEBITI PER MUTUI PASSIVI  | -  |   |
| P.D.1 Totale             |    |     |       |        |      |         |  | -  |   |
| P.D.10                   |    |     | 02    | 05     | 11   | 01      | 01 Debiti v/altri finanziatori   | -  |   |
| P.D.10 Totale            |    |     |       |        |      |         |  | -  |   |
| P.D.11                   |    |     | 02    | 05     | 10   | 01      | 01 Debiti verso INPDAP   | - 733.545,15   |   |
|                          |    |     |       |        |      | 02      | 01 Debiti verso INPS lavoratori dipendenti   | - 193.470,55   |   |
|                          |    |     |       |        |      | 03      | 01 Debiti verso INPS lavoratori autonomi   | - 1.059,80   |   |
|                          |    |     |       |        |      | 04      | 01 Debiti verso INAIL  | - 156.923,52   |   |
|                          |    |     |       |        |      | 05      | 01 Debiti verso ENPAM  | - 696.479,01   |   |
|                          |    |     |       |        |      | 06      | 01 Debiti verso CAPOSI   | - 87.545,91  |   |
|                          |    |     |       |        |      | 07      | 01 Debiti verso altri Istituti Previdenziali   | - 62.771,48  |   |
| P.D.11 Totale            |    |     |       |        |      |         |  | - 1.933.441,53   |   |
| P.D.12                   |    |     | 01    | 02     | 02   | 26      | 40 Note credito da ricevere v/gestioni liquidatorie  | -  |   |
|                          |    |     |       |        |      | 41      | 01 Note credito da ricevere per altri debiti diversi   | -  |   |
|                          |    |     | 02    | 05     | 11   | 02      | 01 Debiti verso personale retribuzioni esercizio in corso  | -  |   |
|                          |    |     |       |        |      | 02      | 01 Debiti verso il personale dipendente per fondi aziendali esercizio in corso   | - 16.067.855,11  |   |
|                          |    |     |       |        |      | 03      | 01 Debiti verso personale retribuzioni esercizi precedenti   | -  |   |
|                          |    |     |       |        |      | 04      | 01 Debiti verso il personale dipendente per fondi aziendali esercizi precedenti  | -  |   |
|                          |    |     |       |        |      | 05      | 01 Debiti verso personale per rimborsi spesa   | - 26.650,54  |   |
|                          |    |     |       |        |      | 06      | 01 Altri debiti verso il personale per ferie maturate e non godute   | -  |   |
|                          |    |     |       |        |      | 07      | 01 Altri debiti verso il personale dipendente  | - 439.649,65   |   |
|                          |    |     |       |        | 03   | 01      | 01 Debiti v/gestioni liquidatorie  | - 3.992.452,98   |   |
|                          |    |     |       |        |      | 02      | 01 Fatture da ricevere v/gestioni liquidatorie   | -  |   |
|                          |    |     |       |        | 04   | 01      | 01 Debiti verso organizzazioni sindacali   | -  |   |
|                          |    |     |       |        |      | 02      | 01 Debiti verso organi direttivi e istituzionali   | - 17.385,00  |   |
|                          |    |     |       |        |      | 03      | 01 Debiti verso assenti  | - 206.788,61   |   |
|                          |    |     |       |        |      | 04      | 01 Altri debiti diversi  | - 2.543.442,76   |   |
|                          |    |     |       |        |      | 05      | 01 Debiti verso personale esterno non convenzionato  | -  |   |
|                          |    |     |       |        |      | 06      | 01 Debiti verso personale troncante e borsista   | - 11.517,45  |   |
|                          |    |     |       |        |      | 07      | 01 Debiti verso altro personale esterno  | - 245.374,86   |   |
|                          |    |     |       |        |      | 08      | 01 Debiti verso personale universitario  | - 192.724,97   |   |
|                          |    |     |       |        |      | 09      | 01 Fatture da ricevere Altri debiti diversi  | -  |   |
|                          |    |     |       |        |      | 10      | 01 Debiti al 31/12/2005  | -  |   |
|                          |    |     |       |        |      | 11      | 01 Debiti anno 2005  | -  |   |
| P.D.12 Totale            |    |     |       |        |      |         |  | - 23.804.220,15  |   |
| P.D.2                    |    |     | 02    | 05     | 02   | 01      | 01 Debiti v/Stato per mobilità passiva extraregionale  | -  |   |
|                          |    |     |       |        |      | 02      | 01 Debiti v/Stato per mobilità passiva internazionale  | -  |   |
|                          |    |     |       |        |      | 03      | 01   | 01 Accanto quota FSR v/Stato                                       | - |
|                          |    |     |       |        |      |         | 02   | 01 Accanto quota FSR v/Stato IRAP                                  | - |
|                          |    |     |       |        |      |         | 03   | 01 Accanto quota FSR v/Stato IRPEF                                 | - |
|                          |    |     |       |        |      |         | 04   | 01 Accanto quota FSR v/Stato compartecipazione IVA                 | - |
|                          |    |     |       |        |      |         | 05   | 01 Debiti per accanto v/Stato                                      | - |
|                          |    |     |       |        |      | 04      | 01 Debiti v/Stato per restituzione finanziamenti - per ricerca   | -  |   |
|                          |    |     |       |        |      | 05      | 01 Altri debiti v/Stato  | - 75.230,54  |   |
|                          |    |     |       |        |      |         | 02   | 01 Debiti per accanto v/altri soggetti pubblici                    | - |
| P.D.2 Totale             |    |     |       |        |      |         |  | - 75.230,54  |   |
| P.D.3                    |    |     | 01    | 02     | 02   | 26      | 01 Note credito da ricevere verso Regione per mobilità passiva intraregionale  | -  |   |
|                          |    |     |       |        |      | 02      | 01 Note credito da ricevere verso Regione per mobilità passiva extraregionale  | -  |   |
|                          |    |     |       |        |      | 03      | 01 Note credito da ricevere Altri debiti v/Regione o Provincia Autonoma  | -  |   |
|                          |    |     | 02    | 05     | 03   | 01      | 01 Debiti v/Regione o Provincia Autonoma per finanziamenti   | -  |   |
|                          |    |     |       |        |      | 02      | 01 Debiti v/Regione o Provincia Autonoma per mobilità passiva intraregionale   | -  |   |
|                          |    |     |       |        |      | 03      | 01 Fatture da ricevere verso Regione per mobilità passiva intraregionale   | -  |   |
|                          |    |     |       |        |      | 04      | 01 Debiti v/Regione o Provincia Autonoma per mobilità passiva extraregionale   | - 69.960.461,92  |   |
|                          |    |     |       |        |      | 02      | 01 Fatture da ricevere verso Regione per mobilità passiva extraregionale   | -  |   |
|                          |    |     |       |        |      | 04      | 01   | 01 Accanto quota FSR da Regione o Provincia Autonoma               | - |
|                          |    |     |       |        |      |         | 02   | 01 Accanto quota FSR per DCA da Regione o Provincia Autonoma       | - |
|                          |    |     |       |        |      | 05      | 01 Altri debiti v/Regione o Provincia Autonoma   | - 2.105,25   |   |
|                          |    |     |       |        |      |         | 02   | 01 Fatture da ricevere Altri debiti v/Regione o Provincia Autonoma | - |
| P.D.3 Totale             |    |     |       |        |      |         |  | -  |   |
| P.D.4                    |    |     | 01    | 02     | 02   | 26      | 04 Note credito da ricevere verso Comuni   | -  |   |
|                          |    |     | 02    | 05     | 04   | 01      | 01 DEBITI V/COMUNI   | - 10.316,92  |   |
|                          |    |     |       |        |      |         | 02   | 01 Fatture da ricevere verso Comuni                                | - |
| P.D.4 Totale             |    |     |       |        |      |         |  | - 10.316,92  |   |
| P.D.5.a                  |    |     | 01    | 02     | 02   | 26      | 05 Note di credito da ricevere verso ASLJAORCCS della Regione  | -  |   |
|                          |    |     |       |        |      | 06      | 05 Note credito da ricevere v/ASL Avezzano Sulmona L'Aquila per quota FSR  | -  |   |
|                          |    |     |       |        |      | 08      | 05 Note credito da ricevere v/ASL Pescara per quota FSR  | -  |   |
|                          |    |     |       |        |      | 09      | 05 Note credito da ricevere v/ASL Teramo per quota FSR   | -  |   |
|                          |    |     |       |        |      | 18      | 05 Note credito da ricevere v/ASL Avezzano Sulmona L'Aquila per mobilità non in compensazione  | -  |   |
|                          |    |     |       |        |      | 20      | 05 Note credito da ricevere v/ASL Pescara per mobilità non in compensazione  | -  |   |
|                          |    |     |       |        |      | 21      | 05 Note credito da ricevere v/ASL Teramo per mobilità non in compensazione   | -  |   |
|                          |    |     | 02    | 05     | 05   | 01      | 01 Debiti per accanto v/ASL della Regione per quota FSR  | -  |   |
|                          |    |     |       |        |      | 02      | 01 Debiti v/ASL Avezzano Sulmona L'Aquila per quota FSR  | -  |   |
|                          |    |     |       |        |      | 03      | 01 Fatture da ricevere verso ASL Avezzano Sulmona L'Aquila   | -  |   |
|                          |    |     |       |        |      | 06      | 01 Debiti v/ASL Pescara per quota FSR  | -  |   |
|                          |    |     |       |        |      | 07      | 01 Fatture da ricevere verso ASL Pescara   | -  |   |
|                          |    |     |       |        |      | 08      | 01 Debiti v/ASL Teramo per quota FSR   | -  |   |
|                          |    |     |       |        |      | 09      | 01 Fatture da ricevere verso ASL Teramo  | -  |   |
|                          |    |     |       |        |      | 10      | 01 Debiti v/ASL Capena DPC   | -  |   |
|                          |    |     |       |        | 04   | 01      | 01 Debiti v/ASL Avezzano Sulmona L'Aquila per mobilità in compensazione  | -  |   |
|                          |    |     |       |        |      | 03      | 01 Debiti v/ASL Pescara per mobilità in compensazione  | -  |   |
|                          |    |     |       |        |      | 04      | 01 Debiti v/ASL Teramo per mobilità in compensazione   | -  |   |
|                          |    |     |       |        | 05   | 01      | 01 Debiti v/ASL Avezzano Sulmona L'Aquila per mobilità non in compensazione  | -  |   |
|                          |    |     |       |        |      | 02      | 01 Fatture da ricevere v/ASL Avezzano Sulmona L'Aquila per mobilità non in compensazione   | -  |   |
|                          |    |     |       |        |      | 05      | 01 Debiti v/ASL Pescara per mobilità non in compensazione  | -  |   |
|                          |    |     |       |        |      | 06      | 01 Fatture da ricevere v/ASL Pescara per mobilità non in compensazione   | -  |   |
|                          |    |     |       |        |      | 07      | 01 Debiti v/ASL Teramo per mobilità non in compensazione   | -  |   |
|                          |    |     |       |        |      | 08      | 01 Fatture da ricevere v/ASL Teramo per mobilità non in compensazione  | -  |   |
| P.D.5.a Totale           |    |     |       |        |      |         |  | -  |   |







| Somma di Consuntivo 2018 |        |     |     |     |     | DESCRIZIONE   |   | Totale        |               |
|--------------------------|--------|-----|-----|-----|-----|---|---|---------------|---------------|
| Riclass                  | SER    | GRU | MAS | CON | SOT |   |   |               |               |
| A.4.c                    | 03     | 03  | 03  | 01  | 11  | Proventi per prestazioni di medicina sportiva   |   | 37.500,94     |               |
|                          |        |     |     |     | 12  | Proventi per inquadrazioni scelta medico specialista  |   |               |               |
|                          |        |     |     |     | 13  | Ricavi per Co-payments  |   |               |               |
|                          |        |     |     |     | 14  | Altri ricavi per prestazioni sanitarie erogate a soggetti civili  |   | 1.851.466,71  |               |
|                          |        |     |     |     | 15  | Ricavi per prestazioni specialistiche ambulatoriali (a privati-pazienti)  |   | 707,27        |               |
|                          |        |     |     |     | 16  | Ricavi per ricovero ospedaliero   |   | 10.662,45     |               |
|                          |        |     |     |     | 17  | Ricavi per prestazioni del dipartimento di prevenzione  |   | 72.737,24     |               |
|                          |        |     |     |     | 18  | Ricavi per consultenze sanitarie mediche e veterinarie  |   | 3.667,99      |               |
|                          |        |     |     |     | 19  | Ricavi servizi di pronto soccorso   |   |               |               |
|                          |        |     |     |     | 20  | Ricavi in servizio in ambulanza   |   |               |               |
|                          |        |     |     |     | 21  | Ricavi per assistenza riabilitativa ex art.26   |   |               |               |
|                          |        |     |     |     | 22  | Ricavi cessione sangue ed emoderivati vs privati  |   |               |               |
| A.4.c                    | Totale |     |     |     |     |   |   | 3.638.325,05  |               |
| A.5                      | 03     | 04  | 01  | 01  | 01  | Rimborsi assicurativi   |   | 317.131,63    |               |
|                          |        |     |     |     | 02  | Rimborso degli oneri subordinati del personale dell'azienda in posizione di comando presso la Regione   |   |               |               |
|                          |        |     |     |     | 03  | Altri concorsi, recuperi e rimborsi da parte della Regione  |   | 1.311,69      |               |
|                          |        |     |     |     | 04  | Rimborso degli oneri subordinati del personale dipendente dell'azienda in posizione di comando presso Aziende sanitarie pubbliche della Regione |   |               |               |
|                          |        |     |     |     | 02  | Rimborso per acquisto beni sanitari da parte di Asl-AD, IRCCS, Policlinici della Regione  |   |               |               |
|                          |        |     |     |     | 03  | Rimborso per acquisto beni non sanitari da parte di Asl-AD, IRCCS, Policlinici della Regione  |   |               |               |
|                          |        |     |     |     | 04  | Altri concorsi, recuperi e rimborsi da parte di Aziende sanitarie pubbliche della Regione   |   | 41.732,66     |               |
|                          |        |     |     |     | 01  | Rimborso degli oneri subordinati del personale dipendente dell'azienda in posizione di comando presso altri soggetti pubblici                   |   | 54.650,62     |               |
|                          |        |     |     |     | 02  | Rimborso per acquisto beni non sanitari v/Altri Enti Pubblici   |   |               |               |
|                          |        |     |     |     | 03  | Rivista per prestazioni sanitarie   |   |               |               |
|                          |        |     |     |     | 02  | Rimborsi per prestazioni ad extracomunitari   |   |               |               |
|                          |        |     |     |     | 03  | Canone da comuni per affitti, rette RSA   |   |               |               |
|                          |        |     |     |     | 04  | Altri concorsi, recuperi e rimborsi da parte di altri soggetti pubblici   |   | 352,32        |               |
|                          |        |     |     |     | 06  | 01 Pay-back per il superamento del tetto della spesa farmaceutica territoriale  |   | 6,00          |               |
|                          |        |     |     |     | 02  | Pay-back per il superamento del tetto della spesa farmaceutica ospedaliera  |   |               |               |
|                          |        |     |     |     | 03  | Uffertare Pay-back  |   | 3.488.477,17  |               |
|                          |        |     |     |     | 02  | Altri concorsi, recuperi e rimborsi da privati  |   | 4.140.436,12  |               |
| A.5                      | Totale |     |     |     |     |   |   | 6.084.110,21  |               |
| A.6                      | 03     | 05  | 01  | 01  | 01  | Compartecipazione alla spesa per prestazioni sanitarie - Ticket sulle prestazioni per visite specialistiche                                     |   | 9.556.607,81  |               |
|                          |        |     |     |     | 02  | Compartecipazione alla spesa per prestazioni sanitarie - Ticket sulle prestazioni per diagnostica strumentale                                   |   | 300,00        |               |
|                          |        |     |     |     | 03  | Compartecipazione alla spesa per prestazioni sanitarie - Ticket sulle prestazioni per analisi di laboratorio                                    |   | 2.521,93      |               |
|                          |        |     |     |     | 04  | Compartecipazione alla spesa per prestazioni sanitarie - Ticket sulle prestazioni per medicina sportiva   |   | 560.762,24    |               |
|                          |        |     |     |     | 02  | 01  | Compartecipazione alla spesa per prestazioni sanitarie - Ticket sul pronto soccorso                       |               | 10.140.291,98 |
|                          |        |     |     |     | 03  | 01  | Compartecipazione alla spesa per prestazioni sanitarie (Ticket) - Altre                                   |               | 4.305.647,97  |
| A.6                      | Totale |     |     |     |     |   |   | 5.420.209,97  |               |
| A.7                      | 03     | 06  | 01  | 01  | 01  | Quota imputata all'esercizio dei finanziamenti per investimenti dallo Stato   |   | 4.960.605,92  |               |
|                          |        |     |     |     | 02  | Quota imputata all'esercizio dei finanziamenti per investimenti da Regione  |   | 5.420.209,97  |               |
|                          |        |     |     |     | 03  | 01  | Quota imputata all'esercizio dei contributi in dipendenza FSR destinati ad investimenti                   |               |               |
|                          |        |     |     |     | 04  | Quota imputata all'esercizio dei contributi in dipendenza FSR destinati ad investimenti   |   |               |               |
|                          |        |     |     |     | 05  | 01  | Quota imputata all'esercizio di altri contributi in conto corrente destinati ad investimenti              |               |               |
|                          |        |     |     |     | 06  | 01  | Quota imputata all'esercizio di altre poste del patrimonio netto  |               |               |
|                          |        |     |     |     | 02  | Libitro riserva ex art. 14 L.R. 14/89   |   |               |               |
| A.7                      | Totale |     |     |     |     |   |   | 14.694.523,16 |               |
| A.8                      | 03     | 07  | 01  | 01  | 01  | Incrementi delle immobilizzazioni immateriali per lavori interni  |   |               |               |
|                          |        |     |     |     | 02  | Incrementi delle immobilizzazioni materiali per lavori interni  |   |               |               |
| A.8                      | Totale |     |     |     |     |   |   |               |               |
| A.9                      | 03     | 08  | 01  | 01  | 01  | Ricavi per consulenze in applicazione della normativa in materia di sicurezza nei luoghi di lavoro  |   |               |               |
|                          |        |     |     |     | 02  | Ricavi per consulenze, certificazioni e attestazioni non sanitarie  |   |               |               |
|                          |        |     |     |     | 03  | Ricavi per massage comfort alberghiero  |   | 69,00         |               |
|                          |        |     |     |     | 04  | Ricavi per patenti comitato unico su proposte di sperimentazioni cliniche e farmacologiche  |   |               |               |
|                          |        |     |     |     | 05  | Per utilizzo mensa da parte di esterni  |   | 513,90        |               |
|                          |        |     |     |     | 06  | Altri ricavi per prestazioni non sanitarie  |   |               |               |
|                          |        |     |     |     | 01  | Alfibi altri  |   | 22.215,51     |               |
|                          |        |     |     |     | 02  | Altri proventi da attività immobiliare  |   | 2.000,00      |               |
|                          |        |     |     |     | 03  | 01  | Proventi per buoni mensa a terzi  |               | 31.214,10     |
|                          |        |     |     |     | 02  | Proventi per mensa, annesse e contravvenzioni (non sanitarie)   |   | 157.447,22    |               |
|                          |        |     |     |     | 03  | Proventi per gestione telefoni pubblici   |   |               |               |
|                          |        |     |     |     | 04  | Proventi per gestione distributori automatici di bibite   |   |               |               |
|                          |        |     |     |     | 05  | Proventi per corsi di formazione  |   | 360.307,41    |               |
|                          |        |     |     |     | 06  | Proventi per sponsorizzazioni   |   |               |               |
|                          |        |     |     |     | 07  | Proventi per gestione parcheggi   |   | 138.683,56    |               |
|                          |        |     |     |     | 08  | Proventi per concessione spazio interni   |   | 200.783,75    |               |
|                          |        |     |     |     | 09  | Altri proventi non sanitarie  |   | 337.232,15    |               |
|                          |        |     |     |     | 10  | Proventi sanzioni art. 21 comma 2 del D.Lgs. N. 758/94 - L.R. n. 12/2014 - contravvenzioni in materia di sicurezza e di igiene del lavoro       |   | 1.250.448,60  |               |
| A.9                      | Totale |     |     |     |     |   |   |               |               |
| B.1.a                    | 03     | 09  | 01  | 01  | 01  | Scarti, abbuoni, premi su acquisti di prodotti farmaceutici ed emoderivati con AIC  |   |               |               |
|                          |        |     |     |     | 02  | Scarti, abbuoni, premi su acquisti di prodotti farmaceutici ed emoderivati con AIC  |   |               |               |
|                          |        |     |     |     | 03  | Altre rettifiche sui costi di prodotti farmaceutici ed emoderivati con AIC  |   |               |               |
|                          |        |     |     |     | 04  | Scarti, abbuoni, premi su acquisti di medicinali senza AIC  |   |               |               |
|                          |        |     |     |     | 05  | Reti su acquisti di medicinali senza AIC  |   |               |               |
|                          |        |     |     |     | 06  | Altre rettifiche sui costi di medicinali senza AIC  |   |               |               |
|                          |        |     |     |     | 07  | Scarti, abbuoni, premi su acquisti di emoderivati di produzione regionale   |   |               |               |
|                          |        |     |     |     | 08  | Reti su acquisti di emoderivati di produzione regionale   |   |               |               |
|                          |        |     |     |     | 09  | Altre rettifiche sui costi di emoderivati di produzione regionale   |   |               |               |
|                          |        |     |     |     | 10  | Rettifiche sui costi di sangue ed emocomponenti da pubblico (Aziende sanitarie pubbliche della Regione) - Mobilità intraregionale               |   |               |               |
|                          |        |     |     |     | 11  | Rettifiche sui costi di sangue ed emocomponenti da pubblico (Aziende sanitarie pubbliche extra Regione) - Mobilità extraregionale               |   |               |               |
|                          |        |     |     |     | 12  | Rettifiche sui costi di sangue ed emocomponenti da altri soggetti   |   |               |               |
|                          |        |     |     |     | 13  | Scarti, abbuoni, premi su acquisti di dispositivi medici  |   |               |               |
|                          |        |     |     |     | 14  | Reti su acquisti di dispositivi medici  |   |               |               |
|                          |        |     |     |     | 15  | Altre rettifiche sui costi di dispositivi medici  |   |               |               |
|                          |        |     |     |     | 16  | Scarti, abbuoni, premi su acquisti di dispositivi medici impiantabili attivi  |   |               |               |
|                          |        |     |     |     | 17  | Reti su acquisti di dispositivi medici impiantabili attivi  |   |               |               |
|                          |        |     |     |     | 18  | Altre rettifiche sui costi di dispositivi medici impiantabili attivi  |   |               |               |
|                          |        |     |     |     | 19  | Scarti, abbuoni, premi su acquisti di dispositivo medico diagnostico in vitro (IVD)   |   |               |               |
|                          |        |     |     |     | 20  | Reti su acquisti di dispositivi medico diagnostici in vitro (IVD)   |   |               |               |
|                          |        |     |     |     | 21  | Altre rettifiche sui costi di dispositivi medico diagnostici in vitro (IVD)   |   |               |               |
|                          |        |     |     |     | 22  | Scarti, abbuoni, premi su acquisti di prodotti dietetici  |   |               |               |
|                          |        |     |     |     | 23  | Reti su acquisti di prodotti dietetici  |   |               |               |
|                          |        |     |     |     | 24  | Altre rettifiche sui costi di prodotti dietetici  |   |               |               |
|                          |        |     |     |     | 25  | Scarti, abbuoni, premi su acquisti di materiali per la profilassi (vacconi)   |   |               |               |
|                          |        |     |     |     | 26  | Reti su acquisti di materiali per la profilassi (vacconi)   |   |               |               |
|                          |        |     |     |     | 27  | Altre rettifiche sui costi di materiali per la profilassi (vacconi)   |   |               |               |
|                          |        |     |     |     | 28  | Scarti, abbuoni, premi su acquisti di prodotti chimici  |   |               |               |
|                          |        |     |     |     | 29  | Reti su acquisti di prodotti chimici  |   |               |               |
|                          |        |     |     |     | 30  | Altre rettifiche sui costi di prodotti chimici  |   |               |               |
|                          |        |     |     |     | 31  | Scarti, abbuoni, premi su acquisti di materiali e prodotti per uso veterinario  |   |               |               |
|                          |        |     |     |     | 32  | Reti su acquisti di materiali e prodotti per uso veterinario  |   |               |               |
|                          |        |     |     |     | 33  | Altre rettifiche sui costi di materiali e prodotti per uso veterinario  |   |               |               |
|                          |        |     |     |     | 34  | Scarti, abbuoni, premi su acquisti di altri beni e prodotti sanitari  |   |               |               |
|                          |        |     |     |     | 35  | Reti su acquisti di altri beni e prodotti sanitari  |   |               |               |
|                          |        |     |     |     | 36  | Altre rettifiche sui costi di altri beni e prodotti sanitari  |   |               |               |
|                          |        |     |     |     | 37  | Scarti, abbuoni, premi su acquisti di beni e prodotti sanitari da Aziende sanitarie pubbliche della Regione                                     |   |               |               |
|                          |        |     |     |     | 38  | Reti su acquisti di beni e prodotti sanitari da Aziende sanitarie pubbliche della Regione   |   |               |               |
|                          |        |     |     |     | 39  | Altre rettifiche sui costi di beni e prodotti sanitari da Aziende sanitarie pubbliche della Regione   |   |               |               |
|                          |        |     |     |     | 40  | Scarti, abbuoni, premi su acquisti di Farmaci innovativi  |   |               |               |
|                          |        |     |     |     | 41  | Reti su acquisti di Farmaci innovativi  |   |               |               |
|                          |        |     |     |     | 42  | Altre rettifiche sui costi per acquisti di Farmaci innovativi   |   |               |               |
|                          |        |     |     |     | 01  | 01  | Medicinali con AIC  | 73.112.357,67 |               |
|                          |        |     |     |     | 02  | Soluzioni infusionali con AIC   | 1.486.413,71  |               |               |
|                          |        |     |     |     | 03  | Ossigeno con AIC  | 1.073.396,21  |               |               |
|                          |        |     |     |     | 04  | Altri gas medicinali con AIC  |   |               |               |
|                          |        |     |     |     | 05  | Emoderivati con AIC   | 1.046.781,51  |               |               |
|                          |        |     |     |     | 06  | Medicinali senza AIC  | 492.867,53  |               |               |
|                          |        |     |     |     | 07  | Emoderivati di produzione regionale   | 626.607,22  |               |               |
|                          |        |     |     |     | 08  | Farmaci innovativi  |   |               |               |
|                          |        |     |     |     | 02  | 01  | Sangue ed emocomponenti da pubblico (Aziende sanitarie pubbliche della Regione) - Mobilità intraregionale |               |               |
|                          |        |     |     |     | 02  | Sangue ed emocomponenti da pubblico (Aziende sanitarie pubbliche extra Regione) - Mobilità extraregionale                                       |   |               |               |
|                          |        |     |     |     | 03  | Sangue ed emocomponenti da altri soggetti   | 98.593,54   |               |               |
|                          |        |     |     |     | 04  | Costi per plasmaderivazione da pubblico (ASL extra Regione) - Mobilità extraregionale   |   |               |               |
|                          |        |     |     |     | 03  | 01  | Strumentazione per biomimetica e radioterapia   | 64.414,82     |               |
|                          |        |     |     |     | 02  | Materiale per sterilizzazione   | 203.990,74  |               |               |
|                          |        |     |     |     | 03  | Dispositivi per chirurgia mini-invasiva ed elettrochirurgia   | 2.407.238,83  |               |               |
|                          |        |     |     |     | 04  | Protesi ortopediche e mezzi per osteosintesi e sintesi tendineo-legamentosa   | 2.788.374,10  |               |               |
|                          |        |     |     |     | 05  | Protesi oculari   | 779.985,85  |               |               |
|                          |        |     |     |     | 06  | Protesi vascolari e cardiache   | 3.127.605,41  |               |               |
|                          |        |     |     |     | 07  | Altri dispositivi protesici impiantabili e prodotti per ortosintesi   | 1.249.699,16  |               |               |
|                          |        |     |     |     | 08  | Supporti e ausili tecnici per persone disabili  | 10.432,67   |               |               |
|                          |        |     |     |     | 09  | Dispositivi per emotrapiusione ed ematologia  | 1.616.383,84  |               |               |
|                          |        |     |     |     | 10  | Dispositivi per dialisi   | 2.025.702,76  |               |               |
|                          |        |     |     |     | 11  | Dispositivi medico-diagnostici in vitro (D.Lgs. 332/2000)   | 15.799.289,26   |               |               |
|                          |        |     |     |     | 12  | Dispositivi da somministrazione, prelievo e raccolta  | 3.748.893,57  |               |               |
|                          |        |     |     |     | 13  | Dispositivi impiantabili attivi   | 3.255.716,75  |               |               |
|                          |        |     |     |     | 14  | Strumentazione per esplorazioni funzionali ed interventi terapeutici  | 1.258.740,84  |               |               |
|                          |        |     |     |     | 15  | Strumentazione per chirurgia d'urgenza ed interventistica   | 336.428,82  |               |               |
|                          |        |     |     |     | 16  | Strumentazione chirurgica di routine o riutilizzo   | 1.042.925,57  |               |               |
|                          |        |     |     |     | 17  | Dispositivi protesici impiantabili - vari   | 474.056,50  |               |               |
|                          |        |     |     |     | 18  | Dispositivi per sistema arterio-venoso  | 1.607.147,65  |               |               |
|                          |        |     |     |     | 19  | Guida per apparato cardiocircolatorio   | 374.621,20  |               |               |
|                          |        |     |     |     | 20  | Altri dispositivi per apparato cardiocircolatorio   | 1.816.524,99  |               |               |
|                          |        |     |     |     | 21  | Dispositivi per apparato digerente  | 355.593,48  |               |               |
|                          |        |     |     |     | 22  | Dispositivi per apparato gastroenterale   | 555.665,90  |               |               |
|                          |        |     |     |     | 23  | Dispositivi da sutura   | 3.172.847,24  |               |               |
|                          |        |     |     |     | 24  | Dispositivi per sistema nervoso e midollare   | 40.221,93   |               |               |



| Somma di Consuntivo 2018 |     |     |     |     | DESCRIZIONE | Totale  |                |                                       |  |              |
|--------------------------|-----|-----|-----|-----|-------------|---|----------------|---------------------------------------|--|--------------|
| Ricla                    | SER | GRU | MAS | CON | SOT         |   |                |                                       |  |              |
| B 1 a                    | 07  | 01  | 01  | 03  | 25          | Dispositivi per odontoiatria, oftalmologia e otorinolaringoiatria   | 1.803.974,00   |                                       |  |              |
|                          |     |     |     |     | 26          | Dispositivi per apparato respiratorio e anestetico  | 933.717,25     |                                       |  |              |
|                          |     |     |     |     | 27          | Dispositivi di protezione e ausili per incontinenza (D. Lgs. 46/97)   | 3.016.526,36   |                                       |  |              |
|                          |     |     |     |     | 28          | Dispositivi per apparato urinario   | 629.795,72     |                                       |  |              |
|                          |     |     |     |     | 29          | Dispositivi vari  | 2.083.967,42   |                                       |  |              |
|                          |     |     |     |     | 30          | Dispositivi per medicazioni generali e specialistiche   | 2.214.284,46   |                                       |  |              |
|                          |     |     |     | 04  | 01          | Prodotti dietetici  | 1.507.685,08   |                                       |  |              |
|                          |     |     |     |     | 02          | Alimenti per nutrizione artificiale senza AIC   | 5.870,56       |                                       |  |              |
|                          |     |     |     | 05  | 01          | Sieri   | -48.482,33     |                                       |  |              |
|                          |     |     |     |     | 02          | Vaccini obbligatori   | 2.380.347,10   |                                       |  |              |
|                          |     |     |     |     | 03          | Altri vaccini   | 608.170,41     |                                       |  |              |
|                          |     |     |     |     | 04          | Altri materiali per la profilassi   | 2.709,40       |                                       |  |              |
|                          |     |     |     | 06  | 01          | Prodotti chimici  | 172.112,33     |                                       |  |              |
|                          |     |     |     |     | 01          | Medicinali ad uso veterinario   | 19.007,63      |                                       |  |              |
|                          |     |     |     |     | 02          | Materiali chirurgici, sanitari e diagnostici per uso veterinario  | 4.382,00       |                                       |  |              |
|                          |     |     |     |     | 03          | Altri materiali e beni sanitari per uso veterinario   | 4.192,16       |                                       |  |              |
|                          |     |     |     | 08  | 01          | Vetture e materiale plastico per laboratorio (senza CHD)  | 86.290,33      |                                       |  |              |
|                          |     |     |     |     | 02          | Altri materiali di consumo non specifici per strumentazione diagnostica (senza CHD)                             | 95.906,12      |                                       |  |              |
|                          |     |     |     |     | 03          | Altri beni e prodotti sanitari (senza CHD)  | 286.854,00     |                                       |  |              |
|                          |     |     |     | 09  | 01          | Beni e prodotti sanitari da Aziende sanitarie pubbliche della Regione   | 141.395.915,29 |                                       |  |              |
| B 1 a Totale             |     |     |     |     |             |   |                |                                       |  |              |
| B 1 b                    | 03  | 09  | 01  | 02  | 01          | Sconti, abbuzzi, premi su acquisti di prodotti alimentari   |                |                                       |  |              |
|                          |     |     |     |     | 02          | Resi su acquisti di prodotti alimentari   |                |                                       |  |              |
|                          |     |     |     |     | 03          | Altre rettifiche sui costi di prodotti alimentari   |                |                                       |  |              |
|                          |     |     |     |     | 04          | Sconti, abbuzzi, premi su acquisti di materiali di quarantena di pulizie e di convivenza in genere              |                |                                       |  |              |
|                          |     |     |     |     | 05          | Resi su acquisti di materiali di quarantena di pulizie e di convivenza in genere                                |                |                                       |  |              |
|                          |     |     |     |     | 06          | Altre rettifiche sui costi di materiali di quarantena di pulizie e di convivenza in genere                      |                |                                       |  |              |
|                          |     |     |     |     | 07          | Sconti, abbuzzi, premi su acquisti di combustibili, carburanti e lubrificanti                                   |                |                                       |  |              |
|                          |     |     |     |     | 08          | Resi su acquisti di combustibili, carburanti e lubrificanti   |                |                                       |  |              |
|                          |     |     |     |     | 09          | Altre rettifiche sui costi di combustibili, carburanti e lubrificanti   |                |                                       |  |              |
|                          |     |     |     |     | 10          | Sconti, abbuzzi, premi su acquisti di supporti informatici e cancelleria  |                |                                       |  |              |
|                          |     |     |     |     | 11          | Resi su acquisti di supporti informatici e cancelleria  |                |                                       |  |              |
|                          |     |     |     |     | 12          | Altre rettifiche sui costi di supporti informatici e cancelleria  |                |                                       |  |              |
|                          |     |     |     |     | 13          | Sconti, abbuzzi, premi su acquisti di materiale per la manutenzione   |                |                                       |  |              |
|                          |     |     |     |     | 14          | Resi su acquisti di materiale per la manutenzione   |                |                                       |  |              |
|                          |     |     |     |     | 15          | Altre rettifiche sui costi di materiale per la manutenzione   |                |                                       |  |              |
|                          |     |     |     |     | 16          | Sconti, abbuzzi, premi su acquisti di altri beni e prodotti non sanitari  |                |                                       |  |              |
|                          |     |     |     |     | 17          | Resi su acquisti di altri beni e prodotti non sanitari  |                |                                       |  |              |
|                          |     |     |     |     | 18          | Altre rettifiche sui costi di altri beni e prodotti non sanitari  |                |                                       |  |              |
|                          |     |     |     |     | 19          | Sconti, abbuzzi, premi su acquisti di beni e prodotti non sanitari da Aziende sanitarie pubbliche della Regione |                |                                       |  |              |
|                          |     |     |     |     | 20          | Resi su acquisti di beni e prodotti non sanitari da Aziende sanitarie pubbliche della Regione                   |                |                                       |  |              |
|                          |     |     |     |     | 21          | Altre rettifiche sui costi di beni e prodotti non sanitari da Aziende sanitarie pubbliche della Regione         |                |                                       |  |              |
|                          |     |     |     | 07  | 01          | 02  | 01             | Prodotti alimentari                   | 6.196,35   |              |
|                          |     |     |     |     |             |   |                | 02                                    | Materiali di quarantena, di pulizie e di convivenza in genere                                  | 128.227,19   |
|                          |     |     |     |     |             |   |                | 03                                    | Combustibili, carburanti e lubrificanti  | 217.812,56   |
|                          |     |     |     |     |             |   |                | 04                                    | Supporti informatici   | 129.694,87   |
|                          |     |     |     |     |             |   |                | 05                                    | Cancelleria e stampa   | 442.851,82   |
|                          |     |     |     |     |             |   |                | 06                                    | Materiale per la manutenzione di immobili e loro pertinenze                                    | 28.574,89    |
|                          |     |     |     |     |             |   |                | 07                                    | Materiale per la manutenzione di mobili e macchine   | 2.635,20     |
|                          |     |     |     |     |             |   |                | 08                                    | Materiale per la manutenzione di attrezzature tecnico scientifiche sanitarie                   | 2.164,79     |
|                          |     |     |     |     |             |   |                | 09                                    | Materiale per la manutenzione di automezzi   | 22,00        |
|                          |     |     |     |     |             |   |                | 10                                    | Materiale per la manutenzione di altro   | 540,80       |
|                          |     |     |     |     |             |   |                | 11                                    | Altri beni e prodotti non sanitari   | 266.820,81   |
|                          |     |     |     |     |             |   |                | 12                                    | Beni e prodotti non sanitari da Aziende sanitarie pubbliche della Regione                      | 39,90        |
| B 1 b Totale             |     |     |     |     |             |   |                |                                       |  |              |
| B 10 a                   | 03  | 09  | 01  | 04  | 01          | Rimanenze finali medicinali con AIC   | 5.213.386,35   |                                       |  |              |
|                          |     |     |     |     | 02          | Rimanenze finali soluzioni infusionali con AIC  | 118.544,80     |                                       |  |              |
|                          |     |     |     |     | 03          | Rimanenze finali medicinali con AIC   | 22.669,69      |                                       |  |              |
|                          |     |     |     |     | 04          | Rimanenze finali altri gas medicali con AIC   |                |                                       |  |              |
|                          |     |     |     |     | 05          | Rimanenze finali emoderivati con AIC  | 137.185,29     |                                       |  |              |
|                          |     |     |     |     | 06          | Rimanenze finali medicinali senza AIC   | 116.604,17     |                                       |  |              |
|                          |     |     |     |     | 07          | Rimanenze finali emoderivati di produzione regionale  | 87.534,48      |                                       |  |              |
|                          |     |     |     |     | 08          | Rimanenze finali sangue ed emocomponenti  |                |                                       |  |              |
|                          |     |     |     |     | 09          | Rimanenze finali strumentazione per biomedicina e radioterapia  | 12.343,35      |                                       |  |              |
|                          |     |     |     |     | 10          | Rimanenze finali materiale per sterilizzazione  | 48.683,30      |                                       |  |              |
|                          |     |     |     |     | 11          | Rimanenze finali dispositivi per chirurgia mini-invasiva ed elettrochirurgia                                    | 402.241,04     |                                       |  |              |
|                          |     |     |     |     | 12          | Rimanenze finali protesi ortopediche e mezzi per osteosintesi e sintesi tendineo-legamentosa                    | 90.238,00      |                                       |  |              |
|                          |     |     |     |     | 13          | Rimanenze finali protesi oculistiche  | 58.566,24      |                                       |  |              |
|                          |     |     |     |     | 14          | Rimanenze finali protesi vascolari e cardiache  | 113.888,97     |                                       |  |              |
|                          |     |     |     |     | 15          | Rimanenze finali altri dispositivi protesici impiantabili e prodotti per osteosintesi                           | 96.184,19      |                                       |  |              |
|                          |     |     |     |     | 16          | Rimanenze finali supporti e ausili tecnici per persone disabili   | 2.210,00       |                                       |  |              |
|                          |     |     |     |     | 17          | Rimanenze finali dispositivi per emolusazione ed ematologia   | 84.134,47      |                                       |  |              |
|                          |     |     |     |     | 18          | Rimanenze finali strumentazione per esplorazioni funzionali ed interventi terapeutici                           | 166.905,31     |                                       |  |              |
|                          |     |     |     |     | 19          | Rimanenze finali dispositivi per dialisi  | 269.858,49     |                                       |  |              |
|                          |     |     |     |     | 20          | Rimanenze finali strumentazione per radiologia diagnostica ed interventistica                                   | 69.383,82      |                                       |  |              |
|                          |     |     |     |     | 21          | Rimanenze finali strumentazione chirurgica pluriuso o riutilizzabile  | 219.692,45     |                                       |  |              |
|                          |     |     |     |     | 22          | Rimanenze finali dispositivi medico-diagnostici in vitro (D. Lgs. 332/2000)                                     | 1.407.739,19   |                                       |  |              |
|                          |     |     |     |     | 23          | Rimanenze finali dispositivi protesici impiantabili - vari  | 93.598,37      |                                       |  |              |
|                          |     |     |     |     | 24          | Rimanenze finali dispositivi per sistema artero-venoso  | 275.836,93     |                                       |  |              |
|                          |     |     |     |     | 25          | Rimanenze finali guide per apparato cardiocircolatorio  | 74.752,11      |                                       |  |              |
|                          |     |     |     |     | 26          | Rimanenze finali prodotti dietetici   | 115.942,96     |                                       |  |              |
|                          |     |     |     |     | 27          | Rimanenze finali alimenti per nutrizione artificiale senza AIC  | 1.151,46       |                                       |  |              |
|                          |     |     |     |     | 28          | Rimanenze finali sieri  | 9.071,95       |                                       |  |              |
|                          |     |     |     |     | 29          | Rimanenze finali vaccini obbligatori  | 455.422,91     |                                       |  |              |
|                          |     |     |     |     | 30          | Rimanenze finali altri vaccini  | 167.664,54     |                                       |  |              |
|                          |     |     |     |     | 31          | Rimanenze finali altri materiali per la profilassi  | 856,41         |                                       |  |              |
|                          |     |     |     |     | 32          | Rimanenze finali prodotti chimici   | 28.475,43      |                                       |  |              |
|                          |     |     |     |     | 33          | Rimanenze finali medicinali ad uso veterinario  | 10.897,07      |                                       |  |              |
|                          |     |     |     |     | 34          | Rimanenze finali materiali chirurgici, sanitari e diagnostici per uso veterinario                               | 4.084,56       |                                       |  |              |
|                          |     |     |     |     | 35          | Rimanenze finali altri materiali e beni sanitari per uso veterinario  |                |                                       |  |              |
|                          |     |     |     |     | 36          | Rimanenze finali vetture e materiale plastico per laboratorio   | 25.471,75      |                                       |  |              |
|                          |     |     |     |     | 37          | Rimanenze finali materiali di consumo non specifici per strumentazione diagnostica                              | 26.193,37      |                                       |  |              |
|                          |     |     |     |     | 38          | Rimanenze finali altri beni e prodotti sanitari   | 79.080,97      |                                       |  |              |
|                          |     |     |     |     | 39          | Rimanenze finali dispositivi da somministrazione, prelievo o raccolta   | 535.192,49     |                                       |  |              |
|                          |     |     |     |     | 40          | Rimanenze finali dispositivi impiantabili attivi  | 308.218,16     |                                       |  |              |
|                          |     |     |     |     | 41          | Rimanenze finali altri dispositivi per apparato cardiocircolatorio  | 388.662,19     |                                       |  |              |
|                          |     |     |     |     | 42          | Rimanenze finali consentanti, antistatici e protettivi (D. Lgs. 46/97)  | 53.901,71      |                                       |  |              |
|                          |     |     |     |     | 43          | Rimanenze finali dispositivi per apparato gastroenterico  | 110.384,26     |                                       |  |              |
|                          |     |     |     |     | 44          | Rimanenze finali dispositivi da sutura  | 765.265,10     |                                       |  |              |
|                          |     |     |     |     | 45          | Rimanenze finali dispositivi per sistema nervoso e indolore   | 4.466,70       |                                       |  |              |
|                          |     |     |     |     | 46          | Rimanenze finali dispositivi per odontoiatria, oftalmologia e otorinolaringoiatria                              | 113.221,05     |                                       |  |              |
|                          |     |     |     |     | 47          | Rimanenze finali dispositivi per apparato respiratorio e anestetico   | 207.183,61     |                                       |  |              |
|                          |     |     |     |     | 48          | Rimanenze finali dispositivi di protezione e ausili per incontinenza (D. Lgs. 46/97)                            | 567.686,45     |                                       |  |              |
|                          |     |     |     |     | 49          | Rimanenze finali dispositivi per apparato urinario  | 123.151,54     |                                       |  |              |
|                          |     |     |     |     | 50          | Rimanenze finali dispositivi vari   | 341.985,22     |                                       |  |              |
|                          |     |     |     |     | 51          | Rimanenze finali dispositivi per medicazioni generali e specialistiche  | 546.756,50     |                                       |  |              |
|                          |     |     |     |     | 52          | Rimanenze finali Farmaci innovativi   |                |                                       |  |              |
|                          |     |     |     | 05  | 01          | Rivalutazione imprese sanitarie   |                |                                       |  |              |
|                          |     |     |     | 07  | 14          | 01  | 01             | Rimanenze iniziali medicinali con AIC | 5.905.697,46   |              |
|                          |     |     |     |     |             |   |                | 02                                    | Rimanenze iniziali soluzioni infusionali con AIC   | 86.837,18    |
|                          |     |     |     |     |             |   |                | 03                                    | Rimanenze iniziali medicinali con AIC  | 116.401,60   |
|                          |     |     |     |     |             |   |                | 04                                    | Rimanenze iniziali altri gas medicali con AIC  |              |
|                          |     |     |     |     |             |   |                | 05                                    | Rimanenze iniziali emoderivati con AIC   | 118.514,74   |
|                          |     |     |     |     |             |   |                | 06                                    | Rimanenze iniziali medicinali senza AIC  | 36.848,46    |
|                          |     |     |     |     |             |   |                | 07                                    | Rimanenze iniziali emoderivati di produzione regionale   | 53.033,77    |
|                          |     |     |     |     |             |   |                | 08                                    | Rimanenze iniziali sangue ed emocomponenti   |              |
|                          |     |     |     |     |             |   |                | 09                                    | Rimanenze iniziali strumentazione per biomedicina e radioterapia                               |              |
|                          |     |     |     |     |             |   |                | 10                                    | Rimanenze iniziali materiale per sterilizzazione   | 12.747,64    |
|                          |     |     |     |     |             |   |                | 11                                    | Rimanenze iniziali dispositivi per chirurgia mini-invasiva ed elettrochirurgia                 | 117.063,75   |
|                          |     |     |     |     |             |   |                | 12                                    | Rimanenze iniziali protesi ortopediche e mezzi per osteosintesi e sintesi tendineo-legamentosa | 786,24       |
|                          |     |     |     |     |             |   |                | 13                                    | Rimanenze iniziali protesi oculistiche   |              |
|                          |     |     |     |     |             |   |                | 14                                    | Rimanenze iniziali protesi vascolari e cardiache   | 1.872,00     |
|                          |     |     |     |     |             |   |                | 15                                    | Rimanenze iniziali altri dispositivi protesici impiantabili e prodotti per osteosintesi        | 1.030.515,37 |
|                          |     |     |     |     |             |   |                | 16                                    | Rimanenze iniziali supporti e ausili tecnici per persone disabili                              | 207.475,50   |
|                          |     |     |     |     |             |   |                | 17                                    | Rimanenze iniziali dispositivi per emolusazione ed ematologia                                  | 43.426,54    |
|                          |     |     |     |     |             |   |                | 18                                    | Rimanenze iniziali strumentazione per esplorazioni funzionali ed interventi terapeutici        | 1.706,00     |
|                          |     |     |     |     |             |   |                | 19                                    | Rimanenze iniziali dispositivi per dialisi   | 325.672,11   |
|                          |     |     |     |     |             |   |                | 20                                    | Rimanenze iniziali strumentazione per radiologia diagnostica ed interventistica                | 30.497,03    |
|                          |     |     |     |     |             |   |                | 21                                    | Rimanenze iniziali strumentazione chirurgica pluriuso o riutilizzabile                         | 210.474,10   |
|                          |     |     |     |     |             |   |                | 22                                    | Rimanenze iniziali dispositivi medico-diagnostici in vitro (D. Lgs. 332/2000)                  | 1.520.912,07 |
|                          |     |     |     |     |             |   |                | 23                                    | Rimanenze iniziali dispositivi protesici impiantabili - vari                                   |              |
|                          |     |     |     |     |             |   |                | 24                                    | Rimanenze iniziali dispositivi per sistema artero-venoso                                       | 1.612,50     |
|                          |     |     |     |     |             |   |                | 25                                    | Rimanenze iniziali guide per apparato cardiocircolatorio                                       | 17.680,14    |
|                          |     |     |     |     |             |   |                | 26                                    | Rimanenze iniziali prodotti dietetici  | 44.853,83    |
|                          |     |     |     |     |             |   |                | 27                                    | Rimanenze iniziali alimenti per nutrizione artificiale senza AIC                               | 775,01       |
|                          |     |     |     |     |             |   |                | 28                                    | Rimanenze iniziali sieri   | 9.974,34     |
|                          |     |     |     |     |             |   |                | 29                                    | Rimanenze iniziali vaccini obbligatori   | 398.369,46   |
|                          |     |     |     |     |             |   |                | 30                                    | Rimanenze iniziali altri vaccini   | 36.740,87    |
|                          |     |     |     |     |             |   |                | 31                                    | Rimanenze iniziali altri materiali per la profilassi   | 17.564,00    |
|                          |     |     |     |     |             |   |                | 32                                    | Rimanenze iniziali prodotti chimici  | 169.287,68   |
|                          |     |     |     |     |             |   |                | 33                                    | Rimanenze iniziali medicinali ad uso veterinario   |              |
|                          |     |     |     |     |             |   |                | 34                                    | Rimanenze iniziali materiali chirurgici, sanitari e diagnostici per uso veterinario            | 2.078,54     |
|                          |     |     |     |     |             |   |                | 35                                    | Rimanenze iniziali altri materiali e beni sanitari per uso veterinario                         |              |
|                          |     |     |     |     |             |   |                | 36                                    | Rimanenze iniziali vetture e materiale plastico per laboratorio                                | 179.737,73   |
|                          |     |     |     |     |             |   |                | 37                                    | Rimanenze iniziali materiali di consumo non specifici per strumentazione diagnostica           | 120.733,60   |
|                          |     |     |     |     |             |   |                | 38                                    | Rimanenze iniziali altri beni e prodotti sanitari  | 47.624,76    |
|                          |     |     |     |     |             |   |                | 39                                    | Rimanenze iniziali dispositivi da somministrazione, prelievo e raccolta                        | 16.397,34    |



| Somma di Consuntivo 2016 |      |     |     |     | DESCRIZIONE |   | Totale   |   |
|--------------------------|------|-----|-----|-----|-------------|---|--|---|
| Riclass.                 | SERI | GRU | MAS | CON | SOT         |   |  |   |
| B 10 a                   | 07   | 14  | 01  | 01  | 40          | Rimanenze iniziali dispositivi impiantabili attivi  | -  |   |
|                          |      |     |     |     | 41          | Rimanenze iniziali dispositivi per apparato cardiocircolatorio  | -  |   |
|                          |      |     |     |     | 42          | Rimanenze iniziali dispositivi per apparato respiratorio (D. Lgs. 49/97)  | 108,67   |   |
|                          |      |     |     |     | 43          | Rimanenze iniziali dispositivi per apparato gastroenterinale  | 147,86   |   |
|                          |      |     |     |     | 44          | Rimanenze iniziali dispositivi da sutura  | -  |   |
|                          |      |     |     |     | 45          | Rimanenze iniziali dispositivi per sistema nervoso e midollare  | 705,99   |   |
|                          |      |     |     |     | 46          | Rimanenze iniziali dispositivi per odontoiatria, oftalmologia e otorinolaringoiatria  | 49,34  |   |
|                          |      |     |     |     | 47          | Rimanenze iniziali dispositivi per anestesie respiratorie e anestesia   | 273,62   |   |
|                          |      |     |     |     | 48          | Rimanenze iniziali dispositivi di protezione e ausili per incontinentia (D. Lgs. 46/97)   | 2.117,92   |   |
|                          |      |     |     |     | 49          | Rimanenze iniziali dispositivi per apparato uroenterale   | 113,84   |   |
|                          |      |     |     |     | 50          | Rimanenze iniziali dispositivi vari   | 4.305.176,23   |   |
|                          |      |     |     |     | 51          | Rimanenze iniziali dispositivi per medicazioni generali e specialistiche  | 3.486,25   |   |
|                          |      |     |     |     | 52          | Rimanenze iniziali Farmaci innovativi   | -  |   |
|                          |      |     |     | 02  | 01          | Svalutazione rimanenze sanitarie  | -  |   |
| B 10 a Totale            |      |     |     |     |             |   | 1.262.840,33   |   |
| B 10 b                   | 03   | 09  | 01  | 06  | 01          | Rimanenze finali prodotti alimentari  | -  |   |
|                          |      |     |     |     | 02          | Rimanenze finali materiali di magazzino di pulizia e di convivenza in genere  | 65.975,70  |   |
|                          |      |     |     |     | 03          | Rimanenze finali combustibili, carburanti e lubrificanti  | -  |   |
|                          |      |     |     |     | 04          | Rimanenze finali Supporti Informatici   | 86.059,74  |   |
|                          |      |     |     |     | 05          | Rimanenze finali cancelleria e stampanti  | 331.958,08   |   |
|                          |      |     |     |     | 06          | Rimanenze finali materiali per la manutenzione di immobili e loro pertinenze  | -  |   |
|                          |      |     |     |     | 07          | Rimanenze finali materiali per la manutenzione di mobili e macchine   | 2.163,85   |   |
|                          |      |     |     |     | 08          | Rimanenze finali materiali per la manutenzione di attrezzature tecnico scientifiche sanitarie   | -  |   |
|                          |      |     |     |     | 09          | Rimanenze finali materiali per la manutenzione di automazioni   | -  |   |
|                          |      |     |     |     | 10          | Rimanenze finali di materiale per la manutenzione di altro  | 385,03   |   |
|                          |      |     |     |     | 11          | Rimanenze finali altri beni e prodotti non sanitari   | 201.700,85   |   |
|                          |      |     |     | 07  | 01          | Rivalutazione rimanenze non sanitarie   | -  |   |
|                          |      |     |     |     | 01          | Rimanenze iniziali prodotti alimentari  | 2.071,59   |   |
|                          |      |     |     |     | 02          | Rimanenze iniziali materiali di magazzino di pulizia e di convivenza in genere  | 48.159,95  |   |
|                          |      |     |     |     | 03          | Rimanenze iniziali combustibili, carburanti e lubrificanti  | -  |   |
|                          |      |     |     |     | 04          | Rimanenze iniziali supporti informatici   | 91.486,15  |   |
|                          |      |     |     |     | 05          | Rimanenze iniziali cancelleria e stampanti  | 305.900,58   |   |
|                          |      |     |     |     | 06          | Rimanenze iniziali materiali per la manutenzione di immobili e loro pertinenze  | -  |   |
|                          |      |     |     |     | 07          | Rimanenze iniziali materiali per la manutenzione di mobili e macchine   | 1.987,36   |   |
|                          |      |     |     |     | 08          | Rimanenze iniziali materiali per la manutenzione di attrezzature tecnico scientifiche sanitarie   | 5.216,73   |   |
|                          |      |     |     |     | 09          | Rimanenze iniziali materiali per la manutenzione di automazioni   | -  |   |
|                          |      |     |     |     | 10          | Rimanenze iniziali di materiale per la manutenzione di altro  | 531,74   |   |
|                          |      |     |     |     | 11          | Rimanenze iniziali altri beni e prodotti non sanitari   | 332.659,21   |   |
|                          |      |     |     | 02  | 01          | Svalutazione rimanenze non sanitarie  | -  |   |
| B 10 b Totale            |      |     |     |     |             |   | 109.147,86   |   |
| B 11 a                   | 07   | 15  | 01  | 01  | 01          | Accantonamenti per cassa titoli ed oneri processuali  | 4.923.781,11   |   |
|                          |      |     |     |     | 02          | Accantonamenti per contenzioso passivo ordinario  | -  |   |
|                          |      |     |     |     | 03          | Accantonamenti per rischi connessi all'acquisto di prestazioni sanitarie da privato al fondo debiti in contestazione  | 1.812.588,50   |   |
|                          |      |     |     |     | 04          | Accantonamenti per copertura diretta dei rischi (autoassicurazione)   | 1.055.894,69   |   |
|                          |      |     |     |     | 05          | Altri accantonamenti per rischi al fondo svalutazione immobilizzazioni beni sanitari  | -  |   |
|                          |      |     |     |     | 06          | Altri accantonamenti per rischi al fondo svalutazione immobilizzazioni beni non sanitari  | -  |   |
| B 11 a Totale            |      |     |     |     |             |   | 7.772.264,20   |   |
| B 11 b                   | 07   | 15  | 02  | 01  | 01          | Accantonamenti per premio di copertura (SUMA)   | 318.000,00   |   |
| B 11 b Totale            |      |     |     |     |             |   | 318.000,00   |   |
| B 11 c                   | 07   | 15  | 03  | 01  | 01          | Accantonamenti per quote inutilizzate contributi da Regione per quota rinvio convenzioni L. 133/08  | -  |   |
|                          |      |     |     |     | 02          | Accantonamenti per quote inutilizzate contributi da Regione per quota emersione extracomunitari L. 102/09 art. 1 ter, comma 17 e D.Lgs. 102/2012 art. 5, comma 16   | -  |   |
|                          |      |     |     |     | 03          | Accantonamenti per quote inutilizzate contributi da Regione per quota medicina Preventivata Dvs 239/96  | -  |   |
|                          |      |     |     |     | 04          | Accantonamenti per quote inutilizzate contributi da Regione per quota medicina Familiaritaria art. 2 comma 263 L. 244/07  | -  |   |
|                          |      |     |     |     | 05          | Accantonamenti per quote inutilizzate contributi da Regione per quota Hansenenari L. 31/80  | -  |   |
|                          |      |     |     |     | 06          | Accantonamenti per quote inutilizzate contributi da Regione per quota Fibrati Critica L. 302/08   | -  |   |
|                          |      |     |     |     | 07          | Accantonamenti per quote inutilizzate contributi da Regione per quota Extracomunitari irregolari L. 40/98   | -  |   |
|                          |      |     |     |     | 08          | Accantonamenti per quote inutilizzate contributi da Regione per quota Fondo esclusività L. 469/99   | -  |   |
|                          |      |     |     |     | 09          | Accantonamenti per quote inutilizzate contributi da Regione per quota Bando studi FEG L. 1/99/98  | -  |   |
|                          |      |     |     |     | 10          | Accantonamenti per quote inutilizzate contributi da Regione per quota Veterinaria L. 218/88   | -  |   |
|                          |      |     |     |     | 11          | Accantonamenti per quote inutilizzate contributi da Regione per quota Aids L. 135/90  | -  |   |
|                          |      |     |     |     | 12          | Accantonamenti per quote inutilizzate contributi da Regione per quota Pirogatti di PSN L. 652/95  | 7.816.917,23   |   |
|                          |      |     |     |     | 13          | Accantonamenti per quote inutilizzate contributi da Regione per subamento degli ospedali psichiatrici giudiziari (O.P.G.) L. 9/2012, art. 3 ter, comma 7  | -  |   |
|                          |      |     |     |     | 02          | Accantonamenti per quote inutilizzate contributi da soggetti pubblici (exa fondo) vincolati   | -  |   |
|                          |      |     |     |     | 03          | Accantonamenti per quote inutilizzate contributi da soggetti pubblici per ricerca   | -  |   |
|                          |      |     |     |     | 04          | Accantonamenti per quote inutilizzate contributi vincolati da privati   | -  |   |
|                          |      |     |     | 15  | 03          | 01  | Accantonamenti per quote inutilizzate contributi da Regione per accertamenti medico-legali disposti dalle AA.PP. Per dipendenti assenti dal Servizio per malattia (art. 2 e 36, D.L. 205/10) | - |
|                          |      |     |     |     | 02          | Accantonamenti per quote inutilizzate contributi da Regione per Mutui pre-riforma   | -  |   |
|                          |      |     |     |     | 03          | Accantonamenti per quote inutilizzate contributi da Regione per Borse di studio specializzandi  | -  |   |
|                          |      |     |     |     | 04          | Accantonamenti per quote inutilizzate contributi da Regione per incremento tariffe farmaci  | -  |   |
|                          |      |     |     |     | 05          | Accantonamenti per quote inutilizzate contributi da Regione per Emergenza Aviola L. 205/2017, art. 1, comma 509   | -  |   |
| B 11 c Totale            |      |     |     |     |             |   | 7.816.917,23   |   |
| B 11 d                   | 07   | 15  | 04  | 01  | 01          | Accantonamenti per interessi di mora  | 1.981.771,87   |   |
|                          |      |     |     |     | 02          | Accantonamenti rinvio convenzioni MMG/PLS/MCA   | 212.112,46   |   |
|                          |      |     |     |     | 03          | Accantonamenti rinvio convenzioni medici Sanita   | 2.960.956,00   |   |
|                          |      |     |     |     | 04          | Accantonamenti rinvio contrattuali: dipendenza medica   | 276.466,74   |   |
|                          |      |     |     |     | 05          | Accantonamenti rinvio contrattuali: dipendenza non medica ruolo sanitario   | 12.455,09  |   |
|                          |      |     |     |     | 06          | Accantonamenti rinvio contrattuali: dipendenza non medica ruolo professionale   | 13.078,15  |   |
|                          |      |     |     |     | 07          | Accantonamenti rinvio contrattuali: dipendenza non medica ruolo amministrativo  | 46.045,62  |   |
|                          |      |     |     |     | 08          | Accantonamenti rinvio contrattuali: comparto ruolo sanitario  | -  |   |
|                          |      |     |     |     | 09          | Accantonamenti rinvio contrattuali: comparto ruolo professionale  | -  |   |
|                          |      |     |     |     | 10          | Accantonamenti rinvio contrattuali: comparto ruolo tecnico  | -  |   |
|                          |      |     |     |     | 11          | Accantonamenti rinvio contrattuali: comparto ruolo amministrativo   | -  |   |
|                          |      |     |     |     | 12          | Altri accantonamenti al fondo oneri differiti del personale per attività libero-professionale   | -  |   |
|                          |      |     |     |     | 13          | Altri accantonamenti al fondo oneri differiti del personale   | -  |   |
|                          |      |     |     |     | 14          | Altri accantonamenti al fondo oneri pensioni in quiescenza  | 41.750,00  |   |
|                          |      |     |     |     | 15          | Altri accantonamenti per competenze contrattualmente dovute e non ancora scadute  | -  |   |
|                          |      |     |     |     | 16          | Altri accantonamenti  | 269.762,64   |   |
| B 11 d Totale            |      |     |     |     |             |   | 6.145.410,16   |   |
| B 2 a                    | 07   | 02  | 01  | 01  | 01          | Costi per assistenza MMG  | 59.691.101,38  |   |
|                          |      |     |     |     | 02          | Costi per assistenza PLS  | 7.509.379,68   |   |
|                          |      |     |     |     | 03          | Costi per assistenza Continuità assistenziale   | 5.308.519,55   |   |
|                          |      |     |     |     | 04          | Costi per assistenza Medici 118   | 3.069.672,73   |   |
|                          |      |     |     |     | 05          | Altre (medicina di base, servizi psicologici, etc.) (esclusa RAP)   | 34.391,63  |   |
|                          |      |     |     |     | 06          | Costi per medicina di base da pubblica (Aziende sanitarie pubbliche della Regione) - Mobilità intraregionale  | 45.855,94  |   |
|                          |      |     |     |     | 07          | Costi per medicina di base da pubblico (Aziende sanitarie pubbliche Extraregione) - Mobilità extraregionale   | 309.142,15   |   |
| B 2 a Totale             |      |     |     |     |             |   | 86.173.967,16  |   |
| B 2 b                    | 07   | 02  | 01  | 02  | 01          | Acquisti servizi sanitari per farmaceutica da convenzione   | 64.496.602,01  |   |
|                          |      |     |     |     | 02          | Acquisti servizi sanitari sussidi (indennità per farmacie rurali ed altro)  | 489.264,11   |   |
|                          |      |     |     |     | 03          | Costi per farmaceutica da pubblico (Aziende sanitarie pubbliche della Regione) - Mobilità intraregionale  | 956.441,90   |   |
|                          |      |     |     |     | 04          | Costi per farmaceutica da pubblico (Extraregione)   | 1745.495,53  |   |
| B 2 b Totale             |      |     |     |     |             |   | 66.987.773,54  |   |
| B 2 c                    | 03   | 09  | 01  | 03  | 01          | Scoti da case di cura private (o cittadini residenti nella Regione (assistenza specialistica ambulatoriale)   | -  |   |
|                          |      |     |     |     | 02          | Scoti da affili soggetti privati (o cittadini residenti nella Regione)  | -  |   |
|                          |      |     |     |     | 03          | Scoti da case di cura private (o cittadini non residenti) - extraregione (mobilità attiva in compensazione)   | -  |   |
|                          |      |     |     |     | 04          | Scoti da altri soggetti privati (o cittadini non residenti) - extraregione (mobilità attiva in compensazione)   | -  |   |
|                          |      |     |     |     | 05          | Compartecipazione alla spesa per prestazioni sanitarie - Ticket sulle prestazioni assistenza specialistica ambulatoriale da IRCCS privati e Policlinici privati   | -  |   |
|                          |      |     |     |     | 06          | Quota fissa di cui all'art. 17, comma 6, del D.L. 98/2011 per assistenza specialistica ambulatoriale da IRCCS privati e Policlinici privati   | -  |   |
|                          |      |     |     |     | 07          | Compartecipazione alla spesa per prestazioni sanitarie - Ticket sulle prestazioni assistenza specialistica ambulatoriale da Ospedali Classificati privati   | -  |   |
|                          |      |     |     |     | 08          | Quota fissa di cui all'art. 17, comma 6, del D.L. 98/2011 per assistenza specialistica ambulatoriale da Ospedali Classificati privati   | -  |   |
|                          |      |     |     |     | 09          | Compartecipazione alla spesa per prestazioni sanitarie - Ticket sulle prestazioni assistenza specialistica ambulatoriale da Case di Cura private  | 851.173,60   |   |
|                          |      |     |     |     | 10          | Quota fissa di cui all'art. 17, comma 6, del D.L. 98/2011 per assistenza specialistica ambulatoriale da Case di Cura private  | 260.180,00   |   |
|                          |      |     |     |     | 11          | Compartecipazione alla spesa per prestazioni sanitarie - Ticket sulle prestazioni assistenza specialistica ambulatoriale da altri privati   | 214.450,28   |   |
|                          |      |     |     |     | 12          | Quota fissa di cui all'art. 17, comma 6, del D.L. 98/2011 per assistenza specialistica ambulatoriale da altri privati   | 61.389,00  |   |
|                          |      |     |     |     | 13          | Compartecipazione alla spesa per prestazioni sanitarie - Ticket sulle prestazioni assistenza specialistica ambulatoriale da privato per cittadini non residenti - Extraregione                                  | 14.388,17  |   |
|                          |      |     |     |     | 14          | Quota fissa di cui all'art. 17, comma 6, del D.L. 98/2011 per assistenza specialistica ambulatoriale da privato per cittadini non residenti - Extraregione  | 4.376,00   |   |
|                          |      |     |     |     | 15          | Costi per assistenza specialistica ambulatoriale da pubblico (Aziende sanitarie pubbliche della Regione)  | 4.155.147,35   |   |
|                          |      |     |     |     | 16          | Servizi sanitari da privato accreditato (in sede in Regione territorio extra ASL) (o cittadini residenti nel territorio ASL - rientranti nei contratti negoziati (branchie a visita)                            | 5.746,33   |   |
|                          |      |     |     |     | 17          | Servizi sanitari da case di cura private (in sede in Regione territorio extra ASL) (o cittadini residenti nel territorio ASL - rientranti nei contratti negoziati (assistenza specialistica ambulatoriale)      | 982.396,24   |   |
|                          |      |     |     |     | 18          | Servizi sanitari da altri soggetti privati (in sede in Regione territorio extra ASL) (o cittadini residenti nel territorio ASL - rientranti nei contratti negoziati (assistenza specialistica ambulatoriale)    | 667.761,73   |   |
|                          |      |     |     |     | 19          | Costi per assistenza specialistica ambulatoriale da pubblico (altri soggetti pubblici della Regione)  | -  |   |
|                          |      |     |     |     | 20          | Costi per assistenza specialistica ambulatoriale da pubblico (Extraregione)   | 8.205.165,56   |   |
|                          |      |     |     |     | 21          | Costi per assistenza specialistica ambulatoriale da pubblico (Extraregione)   | 5.877.402,90   |   |
|                          |      |     |     |     | 22          | Servizi sanitari per assistenza specialistica da IRCCS privati e Policlinici privati  | -  |   |
|                          |      |     |     |     | 23          | Servizi sanitari per assistenza specialistica da Ospedali Classificati privati  | -  |   |
|                          |      |     |     |     | 24          | Servizi sanitari da case di cura private (in sede in territorio ASL) (o cittadini residenti nel territorio ASL - rientranti nei contratti negoziati (assistenza specialistica ambulatoriale)                    | 4.233.636,65   |   |
|                          |      |     |     |     | 25          | Servizi sanitari da case di cura private (in sede in territorio ASL) (o cittadini residenti nella Regione in territorio extra ASL - rientranti nei contratti negoziati (assistenza specialistica ambulatoriale) | 1.452.240,48   |   |
|                          |      |     |     |     | 26          | Servizi sanitari da case di cura private - per cittadini residenti acquistate in strutture fuori Regione (assistenza specialistica ambulatoriale)   | -  |   |
|                          |      |     |     |     | 27          | Servizi sanitari da case di cura private - per cittadini residenti acquistate fuori contratti negoziati in strutture entro Regione (assistenza specialistica ambulatoriale)                                     | -  |   |
|                          |      |     |     |     | 28          | Servizi sanitari da case di cura private - per cittadini residenti acquistate fuori contratti negoziati in strutture entro Regione (branchie a visita)  | 4.155.147,35   |   |
|                          |      |     |     |     | 29          | Servizi sanitari da case di cura private - per cittadini residenti acquistate fuori contratti negoziati in strutture entro Regione (assistenza specialistica ambulatoriale)                                     | 59.435,86  |   |
|                          |      |     |     |     | 30          | Servizi sanitari da altri soggetti privati (in sede in territorio ASL) (o cittadini residenti nel territorio ASL - rientranti nei contratti negoziati (assistenza specialistica ambulatoriale)                  | 100,74   |   |
|                          |      |     |     |     | 31          | Servizi sanitari da altri soggetti privati - per cittadini residenti acquistate fuori contratti negoziati in strutture entro Regione (assistenza specialistica ambulatoriale)                                   | 2.441.289,18   |   |
|                          |      |     |     |     | 32          | Servizi sanitari da privato accreditato (o cittadini non residenti) - extraregione (mobilità attiva in compensazione) (branchie a visita)   | 4.200,04   |   |
|                          |      |     |     |     | 33          | Servizi sanitari da case di cura private (o cittadini non residenti) - extraregione (mobilità attiva in compensazione) (assistenza specialistica ambulatoriale)   | 65.735,95  |   |
|                          |      |     |     |     | 34          | Servizi sanitari da altri soggetti privati (o cittadini non residenti) - extraregione (mobilità attiva in compensazione) (assistenza specialistica ambulatoriale)   | 114.285,15   |   |
|                          |      |     |     |     | 35          | Costi per cessioni di emocomponenti e cellule staminali extraregione  | 9.478,28   |   |
| B 2 c Totale             |      |     |     |     |             |   | 28.147.386,28  |   |
| B 2 d                    | 03   | 09  | 01  | 11  | 01          | Compartecipazione alla spesa per prestazioni sanitarie - Ticket sulle prestazioni assistenza specialistica - da privato (intraregionale)  | -  |   |
|                          |      |     |     |     | 02          | Compartecipazione alla spesa per prestazioni sanitarie - Ticket sulle prestazioni assistenza specialistica - da privato (extraregionale)  | -  |   |
|                          |      |     |     |     | 03          | Da pubblico per assistenza riabilitativa (Aziende sanitarie pubbliche della Regione)  | -  |   |
|                          |      |     |     |     | 04          | Da privato accreditato (in sede in Regione territorio extra ASL) (o cittadini residenti nel territorio ASL - rientranti nei contratti negoziati (riabilitazione ex art. 26)                                     | 3.139.520,02   |   |
|                          |      |     |     |     | 05          | Da pubblico per assistenza riabilitativa (altri soggetti pubblici della Regione)  | -  |   |

| Semina di Consuntivo 2018 |      |     |     |     |     | DESCRIZIONE  | Totale               |    |    |   |                       |
|---------------------------|------|-----|-----|-----|-----|--|----------------------|----|----|---|-----------------------|
| Relaz.                    | SERI | GRU | MAS | CON | SQT |  |                      |    |    |   |                       |
| B.2.g                     | 07   | 02  | 01  | 04  | 05  | Da pubblico per assistenza riabilitativa (Estrazione) non soggetti a compensazione   | -                    |    |    |   |                       |
|                           |      |     |     |     | 06  | Da privato accreditato insito nel territorio ASL v. cittadini residenti in territorio ASL - rientranti nei contratti negoziati (mobilitazione ex art. 26)  | 18.581.503,05        |    |    |   |                       |
|                           |      |     |     |     | 07  | Da privato accreditato insito nel territorio ASL v. cittadini residenti nella Regione in territorio extra ASL - rientranti nei contratti negoziati (mobilitazione ex art. 26)                              | 3.026.763,27         |    |    |   |                       |
|                           |      |     |     |     | 08  | Da privato accreditato per cittadini residenti acquistate fuori contratti negoziati in strutture entro Regione (mobilitazione ex art. 26)  | 208.991,74           |    |    |   |                       |
|                           |      |     |     |     | 09  | Da privato accreditato per cittadini residenti acquistate in strutture fuori Regione (mobilitazione ex art. 26)  | 1.089.106,32         |    |    |   |                       |
|                           |      |     |     |     |     | <b>B.2.g Totale</b>  | <b>26.947.100,41</b> |    |    |   |                       |
| B.2.e                     | 07   | 02  | 01  | 05  | 01  | Da pubblico per assistenza integrativa (Aziende sanitarie pubbliche della Regione)   | -                    |    |    |   |                       |
|                           |      |     |     |     | 02  | Da pubblico per assistenza integrativa (altri soggetti pubblici della Regione)   | -                    |    |    |   |                       |
|                           |      |     |     |     | 03  | Da pubblico per assistenza integrativa (Estrazione)  | -                    |    |    |   |                       |
|                           |      |     |     |     | 04  | Da privato per assistenza integrativa  | -                    |    |    |   |                       |
|                           |      |     |     |     |     | <b>B.2.e Totale</b>  | <b>-</b>             |    |    |   |                       |
| B.2.f                     | 07   | 02  | 01  | 06  | 01  | Da pubblico per assistenza protesica (Aziende sanitarie pubbliche della Regione)   | -                    |    |    |   |                       |
|                           |      |     |     |     | 02  | Da pubblico per assistenza protesica (altri soggetti pubblici della Regione)   | -                    |    |    |   |                       |
|                           |      |     |     |     | 03  | Da pubblico per assistenza protesica (Estrazione)  | -                    |    |    |   |                       |
|                           |      |     |     |     | 04  | Da privato per assistenza protesica  | -                    |    |    |   |                       |
|                           |      |     |     |     | 05  | Da privato per materiale per incontinenza  | 6.015.870,08         |    |    |   |                       |
|                           |      |     |     |     | 06  | Da privato per ventilatori polmonari   | 2.695.900,28         |    |    |   |                       |
|                           |      |     |     |     | 07  | Da privato per ventilatori polmonari   | 2.155.741,86         |    |    |   |                       |
|                           |      |     |     |     |     | <b>B.2.f Totale</b>  | <b>10.867.162,22</b> |    |    |   |                       |
| B.2.g                     | 03   | 09  | 01  | 09  | 01  | Compartecipazione alla spesa per prestazioni sanitarie - Ticket sulle prestazioni trasferite dal regime di ricovero ordinario in regime ambulatoriale (DCA 50/2011) da IRCCS privati e Policlinici privati | -                    |    |    |   |                       |
|                           |      |     |     |     | 02  | Quota fissa di cui all'art. 17, comma 6, del D.L. 98/2011 per prestazioni trasferite dal regime di ricovero ordinario in regime ambulatoriale (DCA 50/2011) da IRCCS privati e Policlinici privati         | -                    |    |    |   |                       |
|                           |      |     |     |     | 03  | Compartecipazione alla spesa per prestazioni sanitarie - Ticket sulle prestazioni trasferite dal regime di ricovero ordinario in regime ambulatoriale (DCA 50/2011) da Ospedali Classificati privati       | -                    |    |    |   |                       |
|                           |      |     |     |     | 04  | Quota fissa di cui all'art. 17, comma 6, del D.L. 98/2011 per prestazioni trasferite dal regime di ricovero ordinario in regime ambulatoriale (DCA 50/2011) da Ospedali Classificati privati               | -                    |    |    |   |                       |
|                           |      |     |     |     | 05  | Compartecipazione alla spesa per prestazioni sanitarie - Ticket sulle prestazioni trasferite dal regime di ricovero ordinario in regime ambulatoriale (DCA 50/2011) da Case di Cura private                | -                    |    |    |   |                       |
|                           |      |     |     |     | 06  | Quota fissa di cui all'art. 17, comma 6, del D.L. 98/2011 per prestazioni trasferite dal regime di ricovero ordinario in regime ambulatoriale (DCA 50/2011) da Case di Cura private                        | 2.783,55             |    |    |   |                       |
|                           |      |     |     |     | 07  | Compartecipazione alla spesa per prestazioni sanitarie - Ticket sulle prestazioni trasferite dal regime di ricovero ordinario in regime ambulatoriale (DCA 50/2011) da Case di Cura private                | 770,00               |    |    |   |                       |
|                           |      |     |     |     | 08  | Quota fissa di cui all'art. 17, comma 5, del D.L. 98/2011 per prestazioni trasferite dal regime di ricovero ordinario in regime ambulatoriale (DCA 50/2011) da altri privati                               | -                    |    |    |   |                       |
|                           |      |     |     |     | 09  | Compartecipazione alla spesa per prestazioni sanitarie - Ticket sulle prestazioni trasferite dal regime di ricovero ord. in regime ambulat. (DCA 50/2011) da privi - cittadini non residenti - Estrazione  | 168,45               |    |    |   |                       |
|                           |      |     |     |     | 10  | Quota fissa di cui all'art. 17, comma 6, del D.L. 98/2011 per prestazioni trasferite dal regime di ricovero ord. in regime ambulat. (DCA 50/2011) da privato per cittadini non residenti - Estrazione      | 30,00                |    |    |   |                       |
|                           |      |     |     |     | 07  | 02   | 01                   | 07 | 01 | Da pubblico per assistenza ospedaliera (Aziende sanitarie pubbliche della Regione)  | 23.486.439,69         |
|                           |      |     |     |     |     |  |                      |    | 02 | Da privato accreditato per assistenza ospedaliera insito in Regione territorio extra ASL v. cittadini residenti in territorio ASL - rientranti nei contratti negoziati                    | 21.595.220,81         |
|                           |      |     |     |     |     |  |                      |    | 03 | Da pubblico per assistenza ospedaliera (altri soggetti pubblici della Regione)  | -                     |
|                           |      |     |     |     |     |  |                      |    | 04 | Da pubblico per assistenza ospedaliera (Estrazione)   | 39.534.478,82         |
|                           |      |     |     |     |     |  |                      |    | 05 | Da privato accreditato per assistenza ospedaliera per cittadini non residenti - estrazione (mobilità attiva in compensazione)   | 1.519.591,38          |
|                           |      |     |     |     |     |  |                      |    | 06 | Servizi sanitari per assistenza ospedaliera da IRCCS privati e Policlinici privati  | -                     |
|                           |      |     |     |     |     |  |                      |    | 07 | Servizi sanitari per assistenza ospedaliera da Ospedali Classificati privati  | -                     |
|                           |      |     |     |     |     |  |                      |    | 08 | Da privato accreditato per assistenza ospedaliera insito nel territorio ASL v. cittadini residenti in territorio ASL - rientranti nei contratti negoziati                                 | 7.072.281,11          |
|                           |      |     |     |     |     |  |                      |    | 09 | Da privato accreditato per assistenza ospedaliera insito nel territorio ASL v. cittadini residenti nella Regione in territorio extra ASL - rientranti nei contratti negoziati             | 2.020.716,01          |
|                           |      |     |     |     |     |  |                      |    | 10 | Servizi sanitari da Case di Cura private accreditate per cittadini residenti acquistate in strutture fuori Regione (assistenza ospedaliera)   | -                     |
|                           |      |     |     |     |     |  |                      |    | 11 | Servizi sanitari da Case di Cura private accreditate per cittadini residenti acquistate fuori contratti negoziati in strutture entro Regione (assistenza ospedaliera)                     | 20,63                 |
|                           |      |     |     |     |     |  |                      |    | 12 | Da altri soggetti privati per assistenza ospedaliera  | 95.621.566,55         |
|                           |      |     |     |     |     |  |                      |    |    | <b>B.2.g Totale</b>   | <b>111.369.992,93</b> |
| B.2.h                     | 03   | 09  | 01  | 10  | 01  | Compartecipazione alla spesa per prestazioni sanitarie - Ticket sulle prestazioni di psichiatria residenziale e semiresidenziale - da privato (intra-regionale)  | -                    |    |    |   |                       |
|                           |      |     |     |     | 02  | Compartecipazione alla spesa per prestazioni sanitarie - Ticket sulle prestazioni di psichiatria residenziale e semiresidenziale - da privato (extra-regionale)  | -                    |    |    |   |                       |
|                           |      |     |     |     | 01  | Da pubblico Aziende sanitarie pubbliche della Regione per psichiatria residenziale e semiresidenziale  | 3.320.669,40         |    |    |   |                       |
|                           |      |     |     |     | 02  | Da privato accreditato insito in Regione territorio extra ASL v. cittadini residenti in territorio ASL - rientranti nei contratti negoziati (Strutture Psicoabilitative)                                   | -                    |    |    |   |                       |
|                           |      |     |     |     | 03  | Da pubblico altri soggetti pubblici della Regione per psichiatria residenziale e semiresidenziale  | -                    |    |    |   |                       |
|                           |      |     |     |     | 04  | Da pubblico per psichiatria residenziale e semiresidenziale (Estrazione)   | 35.348,55            |    |    |   |                       |
|                           |      |     |     |     | 05  | Da privato accreditato insito nel territorio ASL v. cittadini residenti in territorio ASL - rientranti nei contratti negoziati (Strutture Psicoabilitative) (intra-regionale)                              | 2.933.443,17         |    |    |   |                       |
|                           |      |     |     |     | 06  | Da privato accreditato insito nel territorio ASL v. cittadini residenti nella Regione in territorio extra ASL - rientranti nei contratti negoziati (Strutture Psicoabilitative) (intra-regionale)          | 1.392.651,43         |    |    |   |                       |
|                           |      |     |     |     | 07  | Da privato accreditato per cittadini residenti acquistate fuori contratti negoziati in strutture entro Regione (Strutture Psicoabilitative) (intra-regionale)  | 2.059.213,60         |    |    |   |                       |
|                           |      |     |     |     | 08  | Da privato - altre prestazioni   | -                    |    |    |   |                       |
|                           |      |     |     |     | 09  | Da privato accreditato per cittadini residenti acquistate in strutture fuori Regione (Strutture Psicoabilitative) (extra-regionale)  | 1.649.269,63         |    |    |   |                       |
|                           |      |     |     |     | 10  | Da privato - altre prestazioni   | -                    |    |    |   |                       |
|                           |      |     |     |     |     | <b>B.2.h Totale</b>  | <b>11.369.992,93</b> |    |    |   |                       |
| B.2.i                     | 07   | 02  | 01  | 09  | 01  | Da pubblico per prestazioni di distribuzione farmaci File F (Aziende sanitarie pubbliche della Regione) - Mobilità intra-regionale   | 7.890.680,32         |    |    |   |                       |
|                           |      |     |     |     | 02  | Da pubblico per prestazioni di distribuzione farmaci File F (altri soggetti pubblici della Regione)  | -                    |    |    |   |                       |
|                           |      |     |     |     | 03  | Da pubblico per prestazioni di distribuzione farmaci File F (Estrazione)   | 3.292.340,48         |    |    |   |                       |
|                           |      |     |     |     | 04  | Da privato per prestazioni di distribuzione farmaci File F (intra-regionale)   | -                    |    |    |   |                       |
|                           |      |     |     |     | 05  | Da privato (intra-regionale) - Servizio di distribuzione farmaci PHF (DPC)   | 762.230,12           |    |    |   |                       |
|                           |      |     |     |     | 06  | Da privato per prestazioni di distribuzione farmaci File F (extra-regionale)   | -                    |    |    |   |                       |
|                           |      |     |     |     | 07  | Da privato per cittadini non residenti per prestazioni di distribuzione farmaci File F - Estrazione (mobilità attiva in compensazione)   | -                    |    |    |   |                       |
|                           |      |     |     |     |     | <b>B.2.i Totale</b>  | <b>12.035.248,92</b> |    |    |   |                       |
| B.2.j                     | 03   | 09  | 01  | 10  | 01  | Compartecipazione alla spesa per prestazioni sanitarie - Ticket sulle prestazioni termali in convenzione - da privato  | -                    |    |    |   |                       |
|                           |      |     |     |     | 02  | Quota fissa di cui all'art. 17, comma 6, del D.L. 98/2011 per prestazioni termali in convenzione - da privato  | -                    |    |    |   |                       |
|                           |      |     |     |     | 03  | Compartecipazione alla spesa per prestazioni sanitarie - Ticket sulle prestazioni termali in convenzione - da privato per cittadini non residenti - Estrazione   | -                    |    |    |   |                       |
|                           |      |     |     |     | 04  | Quota fissa di cui all'art. 17, comma 6, del D.L. 98/2011 per prestazioni termali in convenzione - da privato per cittadini non residenti - Estrazione   | -                    |    |    |   |                       |
|                           |      |     |     |     | 07  | 02   | 01                   | 10 | 01 | Da pubblico per prestazioni termali in convenzione (Aziende sanitarie pubbliche della Regione) - Mobilità intra-regionale   | -                     |
|                           |      |     |     |     |     |  |                      |    | 02 | Da privato accreditato per prestazioni termali in convenzione insito in Regione territorio extra ASL v. cittadini residenti in territorio ASL - rientranti nei contratti negoziati        | 634.263,56            |
|                           |      |     |     |     |     |  |                      |    | 03 | Da pubblico per prestazioni termali in convenzione (altri soggetti pubblici della Regione)  | -                     |
|                           |      |     |     |     |     |  |                      |    | 04 | Da pubblico per prestazioni termali in convenzione (Estrazione)   | 287.556,55            |
|                           |      |     |     |     |     |  |                      |    | 05 | Da privato accreditato per prestazioni termali in convenzione insito nel territorio ASL v. cittadini residenti in territorio ASL - rientranti nei contratti negoziati                     | -                     |
|                           |      |     |     |     |     |  |                      |    | 06 | Da privato accreditato per prestazioni termali in convenzione insito nel territorio ASL v. cittadini residenti nella Regione in territorio extra ASL - rientranti nei contratti negoziati | -                     |
|                           |      |     |     |     |     |  |                      |    | 07 | Da privato accreditato per prestazioni termali in convenzione per cittadini residenti acquistate in strutture fuori Regione   | -                     |
|                           |      |     |     |     |     |  |                      |    | 08 | Da privato accreditato per prestazioni termali in convenzione per cittadini residenti acquistate fuori contratti negoziati in strutture entro Regione                                     | -                     |
|                           |      |     |     |     |     |  |                      |    | 09 | Da privato per prestazioni termali in convenzione per cittadini non residenti - Estrazione (mobilità attiva in compensazione)   | -                     |
|                           |      |     |     |     |     |  |                      |    |    | <b>B.2.j Totale</b>   | <b>621.818,11</b>     |
| B.2.k                     | 07   | 02  | 01  | 11  | 01  | Da pubblico (Aziende sanitarie pubbliche della Regione) per trasporti sanitari per emergenza (Mobilità intra-regionale)  | 120.597,60           |    |    |   |                       |
|                           |      |     |     |     | 02  | Da pubblico (Aziende sanitarie pubbliche della Regione) per altri trasporti sanitari (Mobilità intra-regionale)  | -                    |    |    |   |                       |
|                           |      |     |     |     | 03  | Da pubblico (altri soggetti pubblici della Regione) per trasporti sanitari per emergenza   | -                    |    |    |   |                       |
|                           |      |     |     |     | 04  | Da pubblico (altri soggetti pubblici della Regione) per altri trasporti sanitari   | -                    |    |    |   |                       |
|                           |      |     |     |     | 05  | Da pubblico per trasporti sanitari per emergenza (Estrazione)  | 165.526,54           |    |    |   |                       |
|                           |      |     |     |     | 06  | Da pubblico per altri trasporti sanitari (Estrazione)  | -                    |    |    |   |                       |
|                           |      |     |     |     | 07  | Da privato per trasporti sanitari per emergenza  | 4.573.527,84         |    |    |   |                       |
|                           |      |     |     |     | 08  | Da privato per altri tipi di trasporto sanitario   | 4.297,00             |    |    |   |                       |
|                           |      |     |     |     |     | <b>B.2.k Totale</b>  | <b>4.893.929,94</b>  |    |    |   |                       |
| B.2.l                     | 03   | 09  | 01  | 13  | 01  | Compartecipazione alla spesa per prestazioni sanitarie - Ticket sulle prestazioni socio-sanitarie a rilevanza sanitaria - da privato (intra-regionale)   | -                    |    |    |   |                       |
|                           |      |     |     |     | 02  | Compartecipazione alla spesa per prestazioni sanitarie - Ticket sulle prestazioni socio-sanitarie a rilevanza sanitaria - da privato (extra-regionale)   | -                    |    |    |   |                       |
|                           |      |     |     |     | 01  | Da pubblico per assistenza geriatrica (Asi-AO-IRCCS- Policlinici della Regione) Mobilità intra-regionale   | -                    |    |    |   |                       |
|                           |      |     |     |     | 02  | Da pubblico (Asi-AO-IRCCS- Policlinici della Regione) per assistenza ai tossicodipendenti e alcolisti (Mobilità intra-regionale)   | -                    |    |    |   |                       |
|                           |      |     |     |     | 03  | Da pubblico (Asi-AO-IRCCS- Policlinici della Regione) per assistenza in Hospice - Mobilità intra-regionale   | -                    |    |    |   |                       |
|                           |      |     |     |     | 04  | Assistenza Domiciliare Integrata da Aziende Sanitarie Mobilità intra-regionale   | -                    |    |    |   |                       |
|                           |      |     |     |     | 05  | Da privato accreditato insito in Regione territorio extra ASL v. cittadini residenti in territorio ASL - rientranti nei contratti negoziati (Centri Residenziali)  | -                    |    |    |   |                       |
|                           |      |     |     |     | 06  | Da privato accreditato insito in Regione territorio extra ASL v. cittadini residenti nella Regione in territorio extra ASL - rientranti nei contratti negoziati (Centri Residenziali)                      | -                    |    |    |   |                       |
|                           |      |     |     |     | 07  | Da privato accreditato insito nel territorio ASL v. cittadini residenti in territorio ASL - rientranti nei contratti negoziati (Residenze Sanitarie Assistenti)  | 1.466.933,67         |    |    |   |                       |
|                           |      |     |     |     | 08  | Da pubblico (altri soggetti pubblici) per assistenza geriatrica  | -                    |    |    |   |                       |
|                           |      |     |     |     | 09  | Da pubblico (altri soggetti pubblici) per assistenza ai tossicodipendenti e alcolisti  | 12.756,00            |    |    |   |                       |
|                           |      |     |     |     | 10  | Da pubblico (altri soggetti pubblici) per assistenza in Hospice  | -                    |    |    |   |                       |
|                           |      |     |     |     | 11  | Assistenza Domiciliare Integrata da pubblico (altri soggetti pubblici)   | -                    |    |    |   |                       |
|                           |      |     |     |     | 12  | Da pubblico per assistenza geriatrica (extra-regionale) non soggetta a compensazione   | 158.616,84           |    |    |   |                       |
|                           |      |     |     |     | 13  | Da pubblico (extra Regione) per assistenza ai tossicodipendenti e alcolisti non soggetta a compensazione   | -                    |    |    |   |                       |
|                           |      |     |     |     | 14  | Da pubblico (extra Regione) per assistenza in Hospice non soggetta a compensazione   | -                    |    |    |   |                       |
|                           |      |     |     |     | 15  | Assistenza Domiciliare Integrata da pubblico (extra Regione) non soggetta a compensazione  | -                    |    |    |   |                       |
|                           |      |     |     |     | 16  | Da privato accreditato insito nel territorio ASL v. cittadini residenti in territorio ASL - rientranti nei contratti negoziati (Centri Residenziali)   | 5.375.026,76         |    |    |   |                       |
|                           |      |     |     |     | 17  | Da privato accreditato insito nel territorio ASL v. cittadini residenti nella Regione in territorio extra ASL - rientranti nei contratti negoziati (Centri Residenziali)                                   | 1.569.682,97         |    |    |   |                       |
|                           |      |     |     |     | 18  | Da privato accreditato per cittadini residenti acquistate fuori contratti negoziati in strutture entro Regione (Centri Residenziali)   | -                    |    |    |   |                       |
|                           |      |     |     |     | 19  | Da privato accreditato insito nel territorio ASL v. cittadini residenti in territorio ASL - rientranti nei contratti negoziati (Residenze Sanitarie Assistenti)  | 3.610.094,26         |    |    |   |                       |
|                           |      |     |     |     | 20  | Da privato accreditato insito nel territorio ASL v. cittadini residenti nella Regione in territorio extra ASL - rientranti nei contratti negoziati (Residenze Sanitarie Assistenti)                        | 316.757,51           |    |    |   |                       |
|                           |      |     |     |     | 21  | Da privato per assistenza ai tossicodipendenti e alcolisti (intra-regionale)   | -                    |    |    |   |                       |
|                           |      |     |     |     | 22  | Da privato per assistenza in Hospice (intra-regionale)   | -                    |    |    |   |                       |
|                           |      |     |     |     | 23  | Trasporti e soccorsi estivi da privato intra-regionale   | 347.402,03           |    |    |   |                       |
|                           |      |     |     |     | 24  | Assistenza Domiciliare Integrata da privato (intra-regionale)  | -                    |    |    |   |                       |
|                           |      |     |     |     | 25  | Altre prestazioni socio-sanitarie a rilevanza sanitaria da privato (intra-regionale e extra-regionale)   | 8.599.881,91         |    |    |   |                       |
|                           |      |     |     |     | 26  | Da privato accreditato per assistenza geriatrica per cittadini residenti acquistate in strutture fuori Regione (Centri Residenziali)   | 1.629,27             |    |    |   |                       |
|                           |      |     |     |     | 27  | Da privato accreditato per assistenza geriatrica per cittadini residenti acquistate in strutture fuori Regione (Residenze Sanitarie Assistenti)  | 29.033,60            |    |    |   |                       |
|                           |      |     |     |     | 28  | Da privato per assistenza ai tossicodipendenti e alcolisti (extra-regionale)   | 19.130,80            |    |    |   |                       |
|                           |      |     |     |     | 29  | Assistenza in Hospice da privato (extra-regionale)   | 1.838.426,73         |    |    |   |                       |
|                           |      |     |     |     | 30  | Assistenza Domiciliare Integrata da privato (extra-regionale)  | -                    |    |    |   |                       |
|                           |      |     |     |     |     | <b>B.2.l Totale</b>  | <b>23.347.541,19</b> |    |    |   |                       |
| B.2.m                     | 07   | 02  | 01  | 13  | 01  | Compartecipazione al personale per attività libero professionale intra-regionale - Area ospedaliera  | 3.280.275,16         |    |    |   |                       |
|                           |      |     |     |     | 02  | Fondo perequativo per attività libero professionale intra-regionale - Area ospedaliera   | 90.410,17            |    |    |   |                       |
|                           |      |     |     |     | 03  | Convenzioni per attività libero professionale intra-regionale - Area ospedaliera   | -                    |    |    |   |                       |
|                           |      |     |     |     | 04  | Compartecipazione al personale per attività libero professionale intra-regionale - Area specialistica  | -                    |    |    |   |                       |
|                           |      |     |     |     | 05  | Fondo perequativo per attività libero professionale intra-regionale - Area specialistica   | -                    |    |    |   |                       |
|                           |      |     |     |     | 06  | Convenzioni per attività libero professionale intra-regionale - Area specialistica   | -                    |    |    |   |                       |
|                           |      |     |     |     | 07  | Compartecipazione al personale per attività libero professionale intra-regionale - Area sanità pubblica  | -                    |    |    |   |                       |
|                           |      |     |     |     | 08  | Fondo perequativo per attività libero professionale intra-regionale - Area sanità pubblica   | -                    |    |    |   |                       |
|                           |      |     |     |     | 09  | Convenzioni per attività libero professionale intra-regionale - Area sanità pubblica   | -                    |    |    |   |                       |
|                           |      |     |     |     | 10  | Compartecipazione al personale per attività libero professionale intra-regionale - Consulenze (ex art. 55 c. 1 lett. c), d) ed ex art. 57-58)  | -                    |    |    |   |                       |
|                           |      |     |     |     | 11  | Fondo perequativo per attività libero professionale intra-regionale - Consulenze (ex art. 55 c. 1 lett. c), d) ed ex art. 57-58)   | -                    |    |    |   |                       |
|                           |      |     |     |     | 12  | Convenzioni per attività libero professionale intra-regionale - Consulenze (ex art. 55 c. 1 lett. c), d) ed ex art. 57-58)   | -                    |    |    |   |                       |
|                           |      |     |     |     | 13  | Compartecipazione al personale per attività libero professionale intra-regionale - Consulenze (ex art. 55 c. 1 lett. c), d) ed ex art. 57-58) (Aziende sanitarie pubbliche della Regione)                  | -                    |    |    |   |                       |
|                           |      |     |     |     | 14  | Fondo perequativo per attività libero professionale intra-regionale - Consulenze (ex art. 55 c. 1 lett. c), d) ed ex art. 57-58) (Aziende sanitarie pubbliche della Regione)                               | -                    |    |    |   |                       |
|                           |      |     |     |     | 15  | Convenzioni per attività libero professionale intra-regionale - Consulenze (ex art. 55 c. 1 lett. c), d) ed ex art. 57-58) (Aziende sanitarie pubbliche della Regione)                                     | -                    |    |    |   |                       |
|                           |      |     |     |     | 16  | Compartecipazione al personale per attività libero professionale intra-regionale - Altro   | -                    |    |    |   |                       |
|                           |      |     |     |     | 17  | Fondo perequativo per attività libero professionale intra-regionale - Altro  | -                    |    |    |   |                       |
|                           |      |     |     |     | 18  | Convenzioni per attività libero professionale intra-regionale - Altro  | -                    |    |    |   |                       |
|                           |      |     |     |     | 19  | Compartecipazione al personale per attività libero professionale intra-regionale - Altro (Aziende sanitarie pubbliche della Regione)   | -                    |    |    |   |                       |
|                           |      |     |     |     | 20  | Fondo perequativo per attività libero professionale intra-regionale - Altro (Aziende sanitarie pubbliche della Regione)  | -                    |    |    |   |                       |
|                           |      |     |     |     | 21  | Convenzioni per attività libero professionale intra-regionale - Altro (Aziende sanitarie pubbliche della Regione)  | -                    |    |    |   |                       |
|                           |      |     |     |     |     | <b>B.2.m Totale</b>  | <b>3.366.685,33</b>  |    |    |   |                       |
| B.2.n                     | 07   | 02  | 01  | 14  | 01  | Contributi ad associazioni di volontariato   | 30.250,00            |    |    |   |                       |
|                           |      |     |     |     | 02  | Ritirarsi per cure palliative  | 1.105,67             |    |    |   |                       |
|                           |      |     |     |     | 03  | Contributi per ARTA  | -                    |    |    |   |                       |
|                           |      |     |     |     |     |  |                      |    |    |   |                       |

| Somma di Consuntivo 2018 |        |     |     |     |     | DESCRIZIONE  | Totale        |
|--------------------------|--------|-----|-----|-----|-----|--|---------------|
| Riclas                   | SER    | GRU | MAS | CON | SGT |  |               |
| B 2 n                    | 07     | 02  | 01  | 14  | 09  | Quota 0,5% a laboratori nazionali D lgs 432/98   | 2.886,02      |
|                          |        |     |     |     | 09  | Rimborsi, al tripiantato   | 126.731,14    |
|                          |        |     |     |     | 10  | Sussidi nell'edilizia  | 159.003,98    |
|                          |        |     |     |     | 11  | Contributi e sussidi per disabili pratici  | 58.587,75     |
|                          |        |     |     |     | 12  | Altri rimborsi, assegni e contributi   | 122.998,13    |
|                          |        |     |     |     | 13  | Rimborsi, assegni e contributi all'Aziende sanitarie pubbliche della Regione   | 23.067,13     |
| B 2 n                    | Totale |     |     |     |     |  | 535.728,07    |
| B 2 o                    | 07     | 02  | 01  | 15  | 101 | Consulenze sanitarie e socio-sanitarie da Aziende sanitarie pubbliche della Regione                                      | 42.634,48     |
|                          |        |     |     |     | 102 | Altre consulenze sanitarie e socio-sanitarie da terzi - Altri soggetti pubblici  | 1.050.591,92  |
|                          |        |     |     |     | 103 | Consulenze sanitarie da privato - articolo 55, comma 7, CCNL 6 giugno 2000   | 101.970,50    |
|                          |        |     |     |     | 104 | Altre consulenze sanitarie e socio-sanitarie da privato  | 60.000,50     |
|                          |        |     |     |     | 105 | Consulenze sanitarie e socio-sanitarie da privato  | 45.035,67     |
|                          |        |     |     |     | 106 | Consulenze a favore di terzi rimborsate ruolo sanitario - Direzione medica   | -             |
|                          |        |     |     |     | 107 | Consulenze a favore di terzi rimborsate ruolo sanitario - Unita' non medica  | -             |
|                          |        |     |     |     | 108 | Consulenze a favore di terzi rimborsate ruolo sanitario (Comitato)   | -             |
|                          |        |     |     |     | 109 | Collaborazioni coordinate e continuative sanitarie e socio-sanitarie da privato  | -             |
|                          |        |     |     |     | 110 | Indennita' a personale universitario - area sanitaria  | 2.315.335,47  |
|                          |        |     |     |     | 111 | Lavoro interinale - area sanitaria   | 2.815.721,09  |
|                          |        |     |     |     | 112 | Prestazioni libera professione infermieristica ex legge 1/2007   | 57.583,92     |
|                          |        |     |     |     | 113 | Incentivi per il personale del comparto che collabora all'attivita' di consulenza sanitaria                              | 230,41        |
|                          |        |     |     |     | 114 | Collaborazioni relative all'attivita' di commissari  | -             |
|                          |        |     |     |     | 115 | Altre collaborazioni e prestazioni di lavoro - area sanitaria  | 270.677,31    |
|                          |        |     |     |     | 116 | Personale trapiantato compresi oneri riflessi  | -             |
|                          |        |     |     |     | 117 | Borsisti compresi oneri riflessi   | 910.957,53    |
|                          |        |     |     |     | 118 | Personale religioso adibito a mansioni sanitarie   | -             |
|                          |        |     |     |     | 119 | Medicina preventiva  | -             |
|                          |        |     |     |     | 120 | Rimborso oneri stipendiali personale sanitario in comando da ASL/AO, IRCCS, Policlinici della regione                    | 659.295,36    |
|                          |        |     |     |     | 121 | Rimborso oneri stipendiali personale sanitario in comando da Regioni, Enti Pubblici e da universita'                     | -             |
|                          |        |     |     |     | 122 | Rimborso oneri stipendiali personale sanitario in comando da aziende di altre Regioni (Extraregione)                     | 1.238,22      |
| B 2 o                    | Totale |     |     |     |     |  | 6.341.271,98  |
| B 2 p                    | 07     | 02  | 01  | 16  | 01  | Altri servizi sanitari e socio-sanitari a rilevanza sanitaria da pubblico - Aziende sanitarie pubbliche della Regione    | 53.898,42     |
|                          |        |     |     |     | 02  | Altri servizi sanitari e socio-sanitari a rilevanza sanitaria da pubblico - Altri soggetti pubblici della Regione        | -             |
|                          |        |     |     |     | 03  | Altri servizi sanitari e socio-sanitari a rilevanza sanitaria da pubblico (Extraregione)                                 | 116.636,39    |
|                          |        |     |     |     | 04  | Altri servizi sanitari da privato  | 10.974,91     |
|                          |        |     |     |     | 05  | Costi per servizi sanitari - Mobilita' internazionale passiva  | 1.589.324,48  |
| B 2 p                    | Totale |     |     |     |     |  | 1.787.834,16  |
| B 2 q                    | 07     | 02  | 01  | 17  | 01  | Costi per differenziate tariffe TUC  | 1.787.834,16  |
| B 3 a                    | 07     | 02  | 02  | 01  | 01  | Lavanderia   | 2.679.483,24  |
|                          |        |     |     |     | 02  | Pulizia  | 7.246.636,71  |
|                          |        |     |     |     | 03  | Mensa  | 4.878.277,35  |
|                          |        |     |     |     | 04  | Riscaldamento  | 1.879.403,40  |
|                          |        |     |     |     | 05  | Servizi di assistenza informatica  | 1.409.000,35  |
|                          |        |     |     |     | 06  | Servizi trasporti (non sanitari)   | 2.810,97      |
|                          |        |     |     |     | 07  | Smaltimento rifiuti sanitari assimilati e assimilabili agli urbani   | -             |
|                          |        |     |     |     | 08  | Smaltimento rifiuti sanitari speciali  | 1.925.587,10  |
|                          |        |     |     |     | 09  | UtENZE telefoniche   | 937.185,13    |
|                          |        |     |     |     | 10  | UtENZE elettriche  | 5.965.083,29  |
|                          |        |     |     |     | 11  | Altre utenze   | 491.596,36    |
|                          |        |     |     |     | 12  | Premi di assicurazione - R.C. Professionale  | 5.760.000,00  |
|                          |        |     |     |     | 13  | Premi di assicurazione per rischi su immobili  | -             |
|                          |        |     |     |     | 14  | Premi di assicurazione R.C. Automezzi  | 545.067,56    |
|                          |        |     |     |     | 15  | Premi di assicurazione altri premi di assicurazione  | 114.025,43    |
|                          |        |     |     |     | 16  | Altri servizi non sanitari da pubblico (Aziende sanitarie pubbliche della Regione)                                       | -             |
|                          |        |     |     |     | 17  | Altri servizi non sanitari da altri soggetti pubblici  | 4.024,73      |
|                          |        |     |     |     | 18  | Servizio di vigilanza e sicurezza  | 3.087.733,76  |
|                          |        |     |     |     | 19  | Altri servizi appaltati  | 15.944.316,18 |
|                          |        |     |     |     | 20  | Spese di rappresentanza  | -             |
|                          |        |     |     |     | 21  | Spese ospitali   | 134.824,64    |
|                          |        |     |     |     | 22  | Quirle per spese condominiali  | 2.750,01      |
|                          |        |     |     |     | 23  | Spese legali   | 6.914,33      |
|                          |        |     |     |     | 24  | Bolli e marchi   | 239,71        |
|                          |        |     |     |     | 25  | Abbonamenti, riviste e libri   | 69.704,50     |
|                          |        |     |     |     | 26  | Spese per IRI, abitativi e trattamenti   | 78.560,01     |
|                          |        |     |     |     | 27  | Altri servizi non sanitari da privato  | 180.243,50    |
|                          |        |     |     |     | 28  | Rimborsi spese personali del ruolo sanitario dirigenza medica  | 42.262,19     |
|                          |        |     |     |     | 29  | Rimborsi spese personali del ruolo sanitario dirigenza non medica  | 6.086,86      |
|                          |        |     |     |     | 30  | Rimborsi spese personali del ruolo sanitario comparto  | 58.904,28     |
|                          |        |     |     |     | 31  | Rimborsi spese personali del ruolo professionale dirigenza   | -             |
|                          |        |     |     |     | 32  | Rimborsi spese personali del ruolo professionale comparto  | -             |
|                          |        |     |     |     | 33  | Rimborsi spese personali del ruolo tecnico dirigenza   | -             |
|                          |        |     |     |     | 34  | Rimborsi spese personali del ruolo tecnico comparto  | 10.383,55     |
|                          |        |     |     |     | 35  | Rimborsi spese personali del ruolo amministrativo dirigenza  | 2.229,26      |
|                          |        |     |     |     | 36  | Rimborsi spese personali del ruolo amministrativo comparto   | 1.765,05      |
| B 3 a                    | Totale |     |     |     |     |  | 52.958.510,20 |
| B 3 b                    | 07     | 02  | 02  | 02  | 01  | Consulenze non sanitarie da Aziende sanitarie pubbliche della Regione  | 16.920,50     |
|                          |        |     |     |     | 02  | Consulenze non sanitarie da Terzi - Altri soggetti pubblici  | -             |
|                          |        |     |     |     | 03  | Consulenze amministrative e fiscali  | -             |
|                          |        |     |     |     | 04  | Consulenze tecniche  | 327.257,13    |
|                          |        |     |     |     | 05  | Consulenze legali  | -             |
|                          |        |     |     |     | 06  | Altre consulenze non sanitarie   | 18.573,53     |
|                          |        |     |     |     | 07  | Consulenze non sanitarie da privato  | 488,00        |
|                          |        |     |     |     | 08  | Consulenze a favore di terzi rimborsate ruolo professionale - dirigenza  | -             |
|                          |        |     |     |     | 09  | Consulenze a favore di terzi rimborsate ruolo professionale - comparto   | -             |
|                          |        |     |     |     | 10  | Consulenze a favore di terzi rimborsate ruolo tecnico - dirigenza  | -             |
|                          |        |     |     |     | 11  | Consulenze a favore di terzi rimborsate ruolo tecnico - comparto   | -             |
|                          |        |     |     |     | 12  | Consulenze a favore di terzi rimborsate ruolo amministrativo - dirigenza   | -             |
|                          |        |     |     |     | 13  | Consulenze a favore di terzi rimborsate ruolo amministrativo - comparto  | -             |
|                          |        |     |     |     | 14  | Collaborazioni coordinate e continuative non sanitarie da privato - ruolo tecnico  | -             |
|                          |        |     |     |     | 15  | Collaborazioni coordinate e continuative non sanitarie da privato - ruolo amministrativo                                 | -             |
|                          |        |     |     |     | 16  | Collaborazioni coordinate e continuative non sanitarie da privato - ruolo professionale                                  | -             |
|                          |        |     |     |     | 17  | Indennita' a personale universitario - area non sanitaria  | -             |
|                          |        |     |     |     | 18  | Lavoro interinale - area non sanitaria   | 424.667,43    |
|                          |        |     |     |     | 19  | Collaborazioni e prestazioni di lavoro per attivita' tecniche - incentivi  | -             |
|                          |        |     |     |     | 20  | Collaborazioni e prestazioni di lavoro per attivita' legate - incentivi  | -             |
|                          |        |     |     |     | 21  | Collaborazioni e prestazioni di lavoro per attivita' fiscali - incentivi   | -             |
|                          |        |     |     |     | 22  | Altre collaborazioni e prestazioni di lavoro - area non sanitaria  | -             |
|                          |        |     |     |     | 23  | Personale religioso adibito a mansioni non sanitarie   | 509.859,98    |
|                          |        |     |     |     | 24  | Competenze procuratori CPT Aziende   | 840.597,29    |
|                          |        |     |     |     | 25  | Rimborso oneri stipendiali personale non sanitario in comando da Aziende sanitarie pubbliche della Regione               | 24.484,42     |
|                          |        |     |     |     | 26  | Rimborso oneri stipendiali personale non sanitario in comando da Regione, soggetti pubblici e da Universita'             | -             |
|                          |        |     |     |     | 27  | Rimborso oneri stipendiali personale non sanitario in comando da aziende di altre Regioni (Extraregione)                 | -             |
| B 3 b                    | Totale |     |     |     |     |  | 1.991.825,28  |
| B 3 c                    | 07     | 02  | 02  | 03  | 01  | Formazione terziarizzata e non da pubblica   | 372.162,31    |
|                          |        |     |     |     | 02  | Formazione terziarizzata e non da privato  | 372.162,31    |
| B 4                      | 07     | 03  | 01  | 01  | 01  | Manutenzione e riparazione di fabbricati e loro pertinenze immobili istituzionali o indisponibili                        | 834.256,44    |
|                          |        |     |     |     | 02  | Manutenzione e riparazione di fabbricati e loro pertinenze immobili disponibili da reddito o disponibili                 | 5.199.184,24  |
|                          |        |     |     |     | 03  | Manutenzione e riparazione aree sanitarie  | 6.734.153,33  |
|                          |        |     |     |     | 04  | Manutenzione e riparazione alle attrezzature sanitarie e scientifiche  | 110,70        |
|                          |        |     |     |     | 05  | Manutenzione e riparazione ai mobili e arredi  | 11.625,02     |
|                          |        |     |     |     | 06  | Manutenzione e riparazione agli automezzi  | 6.349.181,73  |
|                          |        |     |     |     | 07  | Altre manutenzioni e riparazioni   | -             |
| B 4                      | Totale |     |     |     |     |  | 19.088.512,35 |
| B 5                      | 07     | 04  | 01  | 01  | 01  | Fitti passivi  | 207.408,02    |
|                          |        |     |     |     | 02  | Canoni di noleggio - area sanitaria - automezzi sanitari   | 978,01        |
|                          |        |     |     |     | 03  | Canoni di noleggio - area sanitaria - attrezzature sanitarie   | 3.935.473,63  |
|                          |        |     |     |     | 04  | Altri canoni di noleggio - area sanitaria  | 350.564,44    |
|                          |        |     |     |     | 02  | Canoni di noleggio - area non sanitaria - automezzi non sanitari   | 239.883,85    |
|                          |        |     |     |     | 03  | Canoni di noleggio - area non sanitaria - attrezzature non sanitarie   | -             |
|                          |        |     |     |     | 04  | Altri canoni di noleggio - area non sanitaria  | 267.554,99    |
|                          |        |     |     |     | 01  | Canoni di leasing finanziario per attrezzature sanitarie   | -             |
|                          |        |     |     |     | 02  | Canoni di leasing finanziario per altri beni sanitari  | -             |
|                          |        |     |     |     | 03  | Canoni di leasing operativo per attrezzature sanitarie   | -             |
|                          |        |     |     |     | 04  | Canoni di leasing operativo per altri beni sanitari  | -             |
|                          |        |     |     |     | 01  | Canoni di leasing finanziario per attrezzature non sanitarie   | -             |
|                          |        |     |     |     | 02  | Canoni di leasing finanziario per altri beni non sanitari  | -             |
|                          |        |     |     |     | 03  | Canoni di leasing operativo per macchine elettroniche non sanitarie  | -             |
|                          |        |     |     |     | 04  | Canoni di leasing operativo per altri beni non sanitari  | -             |
|                          |        |     |     |     | 01  | Locazioni e noleggi da Aziende sanitarie pubbliche della Regione - area sanitaria  | 678.341,33    |
|                          |        |     |     |     | 02  | Locazioni e noleggi da Aziende sanitarie pubbliche della Regione - area non sanitaria                                    | -             |
| B 5                      | Totale |     |     |     |     |  | 4.991.953,64  |
| B 6 a                    | 07     | 05  | 01  | 01  | 01  | Costo del personale dirigente medico - tempo indeterminato - Competenze fisse  | 66.476.209,22 |
|                          |        |     |     |     | 02  | Costo del personale dirigente medico - tempo indeterminato - Indennita' variabili  | 2.251.425,00  |
|                          |        |     |     |     | 03  | Costo del personale dirigente medico - tempo indeterminato - Premi e Incentivazioni                                      | 678.341,33    |
|                          |        |     |     |     | 04  | Costo del personale dirigente medico - tempo indeterminato - Straordinario   | 783.834,52    |
|                          |        |     |     |     | 05  | Costo del personale dirigente medico - tempo indeterminato - Oneri Sociali   | 20.065.514,82 |
|                          |        |     |     |     | 06  | Costo del personale dirigente medico - tempo indeterminato - Accantonamento TFR  | 3.148,34      |
|                          |        |     |     |     | 07  | Costo del personale dirigente medico - tempo indeterminato - Altri costi del personale                                   | 114.813,99    |
|                          |        |     |     |     | 08  | Costo del personale dirigente medico (non art. 15-septies D Lgs. 502/92) - tempo determinato - Competenze fisse          | 2.311.418,22  |
|                          |        |     |     |     | 09  | Costo del personale dirigente medico (non art. 15-septies D Lgs. 502/92) - tempo determinato - Indennita' variabili      | 152.869,44    |
|                          |        |     |     |     | 10  | Costo del personale dirigente medico (non art. 15-septies D Lgs. 502/92) - tempo determinato - Premi e Incentivazioni    | -             |
|                          |        |     |     |     | 11  | Costo del personale dirigente medico (non art. 15-septies D Lgs. 502/92) - tempo determinato - Straordinario             | 95.003,33     |
|                          |        |     |     |     | 12  | Costo del personale dirigente medico (non art. 15-septies D Lgs. 502/92) - tempo determinato - Oneri Sociali             | 810.708,78    |
|                          |        |     |     |     | 13  | Costo del personale dirigente medico (non art. 15-septies D Lgs. 502/92) - tempo determinato - Accantonamento TFR        | -             |
|                          |        |     |     |     | 14  | Costo del personale dirigente medico (non art. 15-septies D Lgs. 502/92) - tempo determinato - Altri costi del personale | -             |

| Somma di Consumo 2016 |      |     |     |     |     | DESCRIZIONE  | Totale        |
|-----------------------|------|-----|-----|-----|-----|--|---------------|
| Riclas                | SERI | GRU | MAS | CON | SOT |  |               |
| B 6 a                 | 07   | 05  | 01  | 01  | 01  | Costo del personale dirigente medico - altro   | -             |
|                       |      |     |     |     | 15  | Costo del personale dirigente medico art. 15-septies D.Lgs. 502/92 - tempo determinato - Competenze fisse                              | 165.065,60    |
|                       |      |     |     |     | 16  | Costo del personale dirigente medico art. 15-septies D.Lgs. 502/92 - tempo determinato - Indennità variabili                           | -             |
|                       |      |     |     |     | 17  | Costo del personale dirigente medico art. 15-septies D.Lgs. 502/92 - tempo determinato - Indennità variabili                           | -             |
|                       |      |     |     |     | 18  | Costo del personale dirigente medico art. 15-septies D.Lgs. 502/92 - tempo determinato - Premi e Incentivazioni                        | -             |
|                       |      |     |     |     | 19  | Costo del personale dirigente medico art. 15-septies D.Lgs. 502/92 - tempo determinato - Straordinario                                 | -             |
|                       |      |     |     |     | 20  | Costo del personale dirigente medico art. 15-septies D.Lgs. 502/92 - tempo determinato - Oneri Sociali                                 | 30.419,99     |
|                       |      |     |     |     | 21  | Costo del personale dirigente medico art. 15-septies D.Lgs. 502/92 - tempo determinato - Accantonamento TFR                            | -             |
|                       |      |     |     |     | 22  | Costo del personale dirigente medico art. 15-septies D.Lgs. 502/92 - tempo determinato - Altri costi del personale                     | -             |
| B 6 a Totale          |      |     |     |     |     |  | 93.879.650,67 |
| B 6 b                 | 07   | 05  | 01  | 02  | 01  | Costo del personale dirigente non medico - tempo indeterminato - Competenze fisse  | 4.637.670,92  |
|                       |      |     |     |     | 02  | Costo del personale dirigente non medico - tempo indeterminato - Indennità variabili   | 54.278,08     |
|                       |      |     |     |     | 03  | Costo del personale dirigente non medico - tempo indeterminato - Premi e Incentivazioni  | 83.261,81     |
|                       |      |     |     |     | 04  | Costo del personale dirigente non medico - tempo indeterminato - Straordinario   | 78.794,46     |
|                       |      |     |     |     | 05  | Costo del personale dirigente non medico - tempo indeterminato - Oneri Sociali   | 1.401.215,77  |
|                       |      |     |     |     | 06  | Costo del personale dirigente non medico - tempo indeterminato - Accantonamento TFR  | 15.685,34     |
|                       |      |     |     |     | 07  | Costo del personale dirigente non medico - tempo indeterminato - Altri costi del personale   | -             |
|                       |      |     |     |     | 08  | Costo del personale dirigente non medico (non art. 15-septies D.Lgs. 502/92) - tempo determinato - Competenze fisse                    | 124.682,02    |
|                       |      |     |     |     | 09  | Costo del personale dirigente non medico (non art. 15-septies D.Lgs. 502/92) - tempo determinato - Indennità variabili                 | 1.846,69      |
|                       |      |     |     |     | 10  | Costo del personale dirigente non medico (non art. 15-septies D.Lgs. 502/92) - tempo determinato - Premi e Incentivazioni              | -             |
|                       |      |     |     |     | 11  | Costo del personale dirigente non medico (non art. 15-septies D.Lgs. 502/92) - tempo determinato - Straordinario                       | -             |
|                       |      |     |     |     | 12  | Costo del personale dirigente non medico (non art. 15-septies D.Lgs. 502/92) - tempo determinato - Oneri Sociali                       | -             |
|                       |      |     |     |     | 13  | Costo del personale dirigente non medico (non art. 15-septies D.Lgs. 502/92) - tempo determinato - Accantonamento TFR                  | 45.536,82     |
|                       |      |     |     |     | 14  | Costo del personale dirigente non medico (non art. 15-septies D.Lgs. 502/92) - tempo determinato - Altri costi del personale           | -             |
|                       |      |     |     |     | 15  | Costo del personale dirigente non medico - altro   | -             |
|                       |      |     |     |     | 16  | Costo del personale dirigente non medico art. 15-septies D.Lgs. 502/92 - tempo determinato - Competenze fisse                          | 106.665,31    |
|                       |      |     |     |     | 17  | Costo del personale dirigente non medico art. 15-septies D.Lgs. 502/92 - tempo determinato - Indennità variabili                       | -             |
|                       |      |     |     |     | 18  | Costo del personale dirigente non medico art. 15-septies D.Lgs. 502/92 - tempo determinato - Premi e Incentivazioni                    | -             |
|                       |      |     |     |     | 19  | Costo del personale dirigente non medico art. 15-septies D.Lgs. 502/92 - tempo determinato - Straordinario                             | -             |
|                       |      |     |     |     | 20  | Costo del personale dirigente non medico art. 15-septies D.Lgs. 502/92 - tempo determinato - Oneri Sociali                             | 32.422,46     |
|                       |      |     |     |     | 21  | Costo del personale dirigente non medico art. 15-septies D.Lgs. 502/92 - tempo determinato - Accantonamento TFR                        | -             |
|                       |      |     |     |     | 22  | Costo del personale dirigente non medico art. 15-septies D.Lgs. 502/92 - tempo determinato - Altri costi del personale                 | -             |
| B 6 b Totale          |      |     |     |     |     |  | 6.591.459,97  |
| B 6 c                 | 07   | 05  | 02  | 01  | 01  | Costo del personale comparto ruolo sanitario - tempo indeterminato - Competenze fisse  | 66.050.231,32 |
|                       |      |     |     |     | 02  | Costo del personale comparto ruolo sanitario - tempo indeterminato - Indennità variabili   | 4.513.469,20  |
|                       |      |     |     |     | 03  | Costo del personale comparto ruolo sanitario - tempo indeterminato - Premi e Incentivazioni  | 1.123.465,82  |
|                       |      |     |     |     | 04  | Costo del personale comparto ruolo sanitario - tempo indeterminato - Straordinario   | 1.702.335,54  |
|                       |      |     |     |     | 05  | Costo del personale comparto ruolo sanitario - tempo indeterminato - Oneri Sociali   | 21.331.612,04 |
|                       |      |     |     |     | 06  | Costo del personale comparto ruolo sanitario - tempo indeterminato - Accantonamento TFR  | -             |
|                       |      |     |     |     | 07  | Costo del personale comparto ruolo sanitario - tempo indeterminato - Altri costi del personale   | -             |
|                       |      |     |     |     | 08  | Costo del personale comparto ruolo sanitario - tempo determinato - Competenze fisse  | 2.651,27      |
|                       |      |     |     |     | 09  | Costo del personale comparto ruolo sanitario - tempo determinato - Indennità variabili   | 4.130.416,32  |
|                       |      |     |     |     | 10  | Costo del personale comparto ruolo sanitario - tempo determinato - Premi e Incentivazioni  | 452.659,38    |
|                       |      |     |     |     | 11  | Costo del personale comparto ruolo sanitario - tempo determinato - Straordinario   | -             |
|                       |      |     |     |     | 12  | Costo del personale comparto ruolo sanitario - tempo determinato - Oneri Sociali   | 24.059,17     |
|                       |      |     |     |     | 13  | Costo del personale comparto ruolo sanitario - tempo determinato - Accantonamento TFR  | 1.404.514,00  |
|                       |      |     |     |     | 14  | Costo del personale comparto ruolo sanitario - tempo determinato - Altri costi del personale   | -             |
|                       |      |     |     |     | 15  | Costo del personale comparto ruolo sanitario - altro   | -             |
| B 6 c Totale          |      |     |     |     |     |  | 99.564,28     |
| B 6 d                 | 07   | 06  | 01  | 01  | 01  | Costo del personale dirigente ruolo professionale - tempo indeterminato - Competenze fisse   | 182.699,02    |
|                       |      |     |     |     | 02  | Costo del personale dirigente ruolo professionale - tempo indeterminato - Indennità variabili  | -             |
|                       |      |     |     |     | 03  | Costo del personale dirigente ruolo professionale - tempo indeterminato - Premi e Incentivazioni                                       | 2.162,50      |
|                       |      |     |     |     | 04  | Costo del personale dirigente ruolo professionale - tempo indeterminato - Straordinario  | -             |
|                       |      |     |     |     | 05  | Costo del personale dirigente ruolo professionale - tempo indeterminato - Oneri Sociali  | 61.713,70     |
|                       |      |     |     |     | 06  | Costo del personale dirigente ruolo professionale - tempo indeterminato - Accantonamento TFR   | -             |
|                       |      |     |     |     | 07  | Costo del personale dirigente ruolo professionale - tempo indeterminato - Altri costi del personale                                    | -             |
|                       |      |     |     |     | 08  | Costo del personale dirigente ruolo professionale (non art. 15-septies D.Lgs. 502/92) - tempo determinato - Competenze fisse           | 44.279,32     |
|                       |      |     |     |     | 09  | Costo del personale dirigente ruolo professionale (non art. 15-septies D.Lgs. 502/92) - tempo determinato - Indennità variabili        | -             |
|                       |      |     |     |     | 10  | Costo del personale dirigente ruolo professionale (non art. 15-septies D.Lgs. 502/92) - tempo determinato - Premi e Incentivazioni     | -             |
|                       |      |     |     |     | 11  | Costo del personale dirigente ruolo professionale (non art. 15-septies D.Lgs. 502/92) - tempo determinato - Straordinario              | -             |
|                       |      |     |     |     | 12  | Costo del personale dirigente ruolo professionale (non art. 15-septies D.Lgs. 502/92) - tempo determinato - Oneri Sociali              | 646,80        |
|                       |      |     |     |     | 13  | Costo del personale dirigente ruolo professionale (non art. 15-septies D.Lgs. 502/92) - tempo determinato - Accantonamento TFR         | -             |
|                       |      |     |     |     | 14  | Costo del personale dirigente ruolo professionale (non art. 15-septies D.Lgs. 502/92) - tempo determinato - Altri costi del personale  | -             |
|                       |      |     |     |     | 15  | Costo del personale dirigente ruolo professionale - altro  | -             |
|                       |      |     |     |     | 16  | Costo del personale dirigente ruolo tecnico - tempo indeterminato - Competenze fisse   | 136.019,89    |
|                       |      |     |     |     | 17  | Costo del personale dirigente ruolo tecnico - tempo indeterminato - Indennità variabili  | -             |
|                       |      |     |     |     | 18  | Costo del personale dirigente ruolo tecnico - tempo indeterminato - Premi e Incentivazioni   | 2.102,50      |
|                       |      |     |     |     | 19  | Costo del personale dirigente ruolo tecnico - tempo indeterminato - Straordinario  | -             |
|                       |      |     |     |     | 20  | Costo del personale dirigente ruolo tecnico - tempo indeterminato - Oneri Sociali  | 211.155,28    |
|                       |      |     |     |     | 21  | Costo del personale dirigente ruolo tecnico - tempo indeterminato - Accantonamento TFR   | -             |
|                       |      |     |     |     | 22  | Costo del personale dirigente ruolo tecnico - tempo indeterminato - Altri costi del personale  | -             |
|                       |      |     |     |     | 23  | Costo del personale dirigente ruolo tecnico (non art. 15-septies D.Lgs. 502/92) - tempo determinato - Competenze fisse                 | -             |
|                       |      |     |     |     | 24  | Costo del personale dirigente ruolo tecnico (non art. 15-septies D.Lgs. 502/92) - tempo determinato - Indennità variabili              | 46.277,44     |
|                       |      |     |     |     | 25  | Costo del personale dirigente ruolo tecnico (non art. 15-septies D.Lgs. 502/92) - tempo determinato - Premi e Incentivazioni           | -             |
|                       |      |     |     |     | 26  | Costo del personale dirigente ruolo tecnico (non art. 15-septies D.Lgs. 502/92) - tempo determinato - Straordinario                    | -             |
|                       |      |     |     |     | 27  | Costo del personale dirigente ruolo tecnico (non art. 15-septies D.Lgs. 502/92) - tempo determinato - Oneri Sociali                    | 1.275,30      |
|                       |      |     |     |     | 28  | Costo del personale dirigente ruolo tecnico (non art. 15-septies D.Lgs. 502/92) - tempo determinato - Accantonamento TFR               | -             |
|                       |      |     |     |     | 29  | Costo del personale dirigente ruolo tecnico (non art. 15-septies D.Lgs. 502/92) - tempo determinato - Altri costi del personale        | -             |
|                       |      |     |     |     | 30  | Costo del personale dirigente ruolo tecnico - altro  | -             |
|                       |      |     |     |     | 31  | Costo del personale dirigente ruolo amministrativo - tempo indeterminato - Competenze fisse  | 745.633,59    |
|                       |      |     |     |     | 32  | Costo del personale dirigente ruolo amministrativo - tempo indeterminato - Indennità variabili   | -             |
|                       |      |     |     |     | 33  | Costo del personale dirigente ruolo amministrativo - tempo indeterminato - Premi e Incentivazioni                                      | 8.807,54      |
|                       |      |     |     |     | 34  | Costo del personale dirigente ruolo amministrativo - tempo indeterminato - Straordinario   | -             |
|                       |      |     |     |     | 35  | Costo del personale dirigente ruolo amministrativo - tempo indeterminato - Oneri Sociali   | 199.716,10    |
|                       |      |     |     |     | 36  | Costo del personale dirigente ruolo amministrativo - tempo indeterminato - Accantonamento TFR  | -             |
|                       |      |     |     |     | 37  | Costo del personale dirigente ruolo amministrativo - tempo indeterminato - Altri costi del personale                                   | -             |
|                       |      |     |     |     | 38  | Costo del personale dirigente ruolo amministrativo (non art. 15-septies D.Lgs. 502/92) - tempo determinato - Competenze fisse          | 61.133,33     |
|                       |      |     |     |     | 39  | Costo del personale dirigente ruolo amministrativo (non art. 15-septies D.Lgs. 502/92) - tempo determinato - Indennità variabili       | -             |
|                       |      |     |     |     | 40  | Costo del personale dirigente ruolo amministrativo (non art. 15-septies D.Lgs. 502/92) - tempo determinato - Premi e Incentivazioni    | -             |
|                       |      |     |     |     | 41  | Costo del personale dirigente ruolo amministrativo (non art. 15-septies D.Lgs. 502/92) - tempo determinato - Straordinario             | -             |
|                       |      |     |     |     | 42  | Costo del personale dirigente ruolo amministrativo (non art. 15-septies D.Lgs. 502/92) - tempo determinato - Oneri Sociali             | 18.056,36     |
|                       |      |     |     |     | 43  | Costo del personale dirigente ruolo amministrativo (non art. 15-septies D.Lgs. 502/92) - tempo determinato - Accantonamento TFR        | -             |
|                       |      |     |     |     | 44  | Costo del personale dirigente ruolo amministrativo (non art. 15-septies D.Lgs. 502/92) - tempo determinato - Altri costi del personale | -             |
|                       |      |     |     |     | 45  | Costo del personale dirigente ruolo amministrativo art. 15-septies D.Lgs. 502/92 - tempo determinato - Competenze fisse                | -             |
|                       |      |     |     |     | 46  | Costo del personale dirigente ruolo amministrativo art. 15-septies D.Lgs. 502/92 - tempo determinato - Indennità variabili             | -             |
|                       |      |     |     |     | 47  | Costo del personale dirigente ruolo amministrativo art. 15-septies D.Lgs. 502/92 - tempo determinato - Premi e Incentivazioni          | -             |
|                       |      |     |     |     | 48  | Costo del personale dirigente ruolo amministrativo art. 15-septies D.Lgs. 502/92 - tempo determinato - Straordinario                   | -             |
|                       |      |     |     |     | 49  | Costo del personale dirigente ruolo amministrativo art. 15-septies D.Lgs. 502/92 - tempo determinato - Oneri Sociali                   | 425,29        |
|                       |      |     |     |     | 50  | Costo del personale dirigente ruolo amministrativo art. 15-septies D.Lgs. 502/92 - tempo determinato - Accantonamento TFR              | -             |
|                       |      |     |     |     | 51  | Costo del personale dirigente ruolo amministrativo art. 15-septies D.Lgs. 502/92 - tempo determinato - Altri costi del personale       | -             |
| B 6 d Totale          |      |     |     |     |     |  | 1.734.651,11  |
| B 6 e                 | 07   | 06  | 02  | 01  | 01  | Costo del personale comparto ruolo professionale - tempo indeterminato - Competenze fisse  | -             |
|                       |      |     |     |     | 02  | Costo del personale comparto ruolo professionale - tempo indeterminato - Indennità variabili   | -             |
|                       |      |     |     |     | 03  | Costo del personale comparto ruolo professionale - tempo indeterminato - Premi e Incentivazioni  | -             |
|                       |      |     |     |     | 04  | Costo del personale comparto ruolo professionale - tempo indeterminato - Straordinario   | -             |
|                       |      |     |     |     | 05  | Costo del personale comparto ruolo professionale - tempo indeterminato - Oneri Sociali   | -             |
|                       |      |     |     |     | 06  | Costo del personale comparto ruolo professionale - tempo indeterminato - Accantonamento TFR  | -             |
|                       |      |     |     |     | 07  | Costo del personale comparto ruolo professionale - tempo indeterminato - Altri costi del personale                                     | -             |
|                       |      |     |     |     | 08  | Costo del personale comparto ruolo professionale - tempo determinato - Competenze fisse  | -             |
|                       |      |     |     |     | 09  | Costo del personale comparto ruolo professionale - tempo determinato - Indennità variabili   | -             |
|                       |      |     |     |     | 10  | Costo del personale comparto ruolo professionale - tempo determinato - Premi e Incentivazioni  | -             |
|                       |      |     |     |     | 11  | Costo del personale comparto ruolo professionale - tempo determinato - Straordinario   | -             |
|                       |      |     |     |     | 12  | Costo del personale comparto ruolo professionale - tempo determinato - Oneri Sociali   | -             |
|                       |      |     |     |     | 13  | Costo del personale comparto ruolo professionale - tempo determinato - Accantonamento TFR  | -             |
|                       |      |     |     |     | 14  | Costo del personale comparto ruolo professionale - tempo determinato - Altri costi del personale                                       | -             |
|                       |      |     |     |     | 15  | Costo del personale comparto ruolo professionale - altro   | -             |
|                       |      |     |     |     | 16  | Costo del personale comparto ruolo tecnico - tempo indeterminato - Competenze fisse  | 14.258.118,27 |
|                       |      |     |     |     | 17  | Costo del personale comparto ruolo tecnico - tempo indeterminato - Indennità variabili   | 625.080,92    |
|                       |      |     |     |     | 18  | Costo del personale comparto ruolo tecnico - tempo indeterminato - Premi e Incentivazioni  | 207.449,41    |
|                       |      |     |     |     | 19  | Costo del personale comparto ruolo tecnico - tempo indeterminato - Straordinario   | 169.746,71    |
|                       |      |     |     |     | 20  | Costo del personale comparto ruolo tecnico - tempo indeterminato - Oneri Sociali   | 4.266.090,41  |
|                       |      |     |     |     | 21  | Costo del personale comparto ruolo tecnico - tempo indeterminato - Accantonamento TFR  | 15.293,57     |
|                       |      |     |     |     | 22  | Costo del personale comparto ruolo tecnico - tempo indeterminato - Altri costi del personale   | 739,25        |
|                       |      |     |     |     | 23  | Costo del personale comparto ruolo tecnico - tempo determinato - Competenze fisse  | 13.010,58     |
|                       |      |     |     |     | 24  | Costo del personale comparto ruolo tecnico - tempo determinato - Indennità variabili   | -             |
|                       |      |     |     |     | 25  | Costo del personale comparto ruolo tecnico - tempo determinato - Premi e Incentivazioni  | -             |
|                       |      |     |     |     | 26  | Costo del personale comparto ruolo tecnico - tempo determinato - Straordinario   | -             |
|                       |      |     |     |     | 27  | Costo del personale comparto ruolo tecnico - tempo determinato - Oneri Sociali   | 4.000,86      |
|                       |      |     |     |     | 28  | Costo del personale comparto ruolo tecnico - tempo determinato - Accantonamento TFR  | -             |
|                       |      |     |     |     | 29  | Costo del personale comparto ruolo tecnico - tempo determinato - Altri costi del personale   | -             |
|                       |      |     |     |     | 30  | Costo del personale comparto ruolo tecnico - altro   | -             |
|                       |      |     |     |     | 31  | Costo del personale comparto ruolo amministrativo - tempo indeterminato - Competenze fisse   | 9.536.650,57  |
|                       |      |     |     |     | 32  | Costo del personale comparto ruolo amministrativo - tempo indeterminato - Indennità variabili  | 9.250,18      |



| Somma di Consuntivo 2018 |     |     |     |     |     | DESCRIZIONE   |  | Totale   |              |              |
|--------------------------|-----|-----|-----|-----|-----|---|--|--|--------------|--------------|
| Reclas                   | SER | GRU | MAS | CON | SOT |   |  |  |              |              |
| B 6                      | 07  | 09  | 02  | 01  | 03  | Costo del personale comparto ruolo amministrativo - tempo indeterminato - Premi e Incentivazioni    |  | 195.065,20   |              |              |
|                          |     |     |     |     | 04  | Costo del personale comparto ruolo amministrativo - tempo indeterminato - Straordinario             |  | 55.419,53  |              |              |
|                          |     |     |     |     | 05  | Costo del personale comparto ruolo amministrativo - tempo indeterminato - Oneri Sociali             |  | 2.727.049,60   |              |              |
|                          |     |     |     |     | 06  | Costo del personale comparto ruolo amministrativo - tempo indeterminato - Accantonamento TFR        |  |  |              |              |
|                          |     |     |     |     | 07  | Costo del personale comparto ruolo amministrativo - tempo indeterminato - Altri costi del personale |  | 269,79   |              |              |
|                          |     |     |     | 02  | 01  | Costo del personale comparto ruolo amministrativo - tempo determinato - Competenze fisse            |  | 64.945,64  |              |              |
|                          |     |     |     |     | 02  | Costo del personale comparto ruolo amministrativo - tempo determinato - Indennità variabili         |  |  |              |              |
|                          |     |     |     |     | 03  | Costo del personale comparto ruolo amministrativo - tempo determinato - Premi e Incentivazioni      |  |  |              |              |
|                          |     |     |     |     | 04  | Costo del personale comparto ruolo amministrativo - tempo determinato - Straordinario               |  | 724,06   |              |              |
|                          |     |     |     |     | 05  | Costo del personale comparto ruolo amministrativo - tempo determinato - Accantonamento TFR          |  | 25.899,34  |              |              |
|                          |     |     |     |     | 06  | Costo del personale comparto ruolo amministrativo - tempo determinato - Accantonamento TFR          |  |  |              |              |
|                          |     |     |     |     | 07  | Costo del personale comparto ruolo amministrativo - tempo determinato - Altri costi del personale   |  |  |              |              |
|                          |     |     |     | 03  | 01  | Costo del personale comparto ruolo amministrativo - altro   |  |  |              |              |
| B 6 e Totale             |     |     |     |     |     |   |  | 32.365.863,35  |              |              |
| B 7                      | 07  | 09  | 01  | 01  | 01  | Imposta di registro   |  | 45.953,25  |              |              |
|                          |     |     |     |     | 02  | Imposta di bollo  |  | 66.576,28  |              |              |
|                          |     |     |     |     | 03  | Tasse per concessioni governative   |  | 6.271,02   |              |              |
|                          |     |     |     |     | 04  | Imposte comunali  |  | 1.113.033,62   |              |              |
|                          |     |     |     |     | 05  | Tassa di circolazione autoveicoli   |  | 23.454,29  |              |              |
|                          |     |     |     |     | 06  | Altre imposte, tasse e tributi (escluse IRAP e IRES)  |  | 6.397,02   |              |              |
|                          |     |     |     | 02  | 01  | Perdite su crediti  |  |  |              |              |
|                          |     |     |     | 03  | 01  | Indennità, rimborso spese e oneri sociali per il Direttore Generale                                 |  | 115.073,65   |              |              |
|                          |     |     |     |     | 02  | Indennità, rimborso spese e oneri sociali per il Direttore Amministrativo                           |  | 65.807,28  |              |              |
|                          |     |     |     |     | 03  | Indennità, rimborso spese e oneri sociali per il Direttore Sanitario                                |  | 117.654,08   |              |              |
|                          |     |     |     |     | 04  | Indennità, rimborso spese e oneri sociali per i membri del Collegio Sindacale                       |  | 49.587,88  |              |              |
|                          |     |     |     |     | 05  | Indennità, rimborso spese e oneri sociali per i membri delle Commissioni varie                      |  | 563.751,82   |              |              |
|                          |     |     |     | 02  | 01  | Oneri diversi da decreti infortunio, in, arbitrato e risarcimenti                                   |  | 2.440,00   |              |              |
|                          |     |     |     |     | 02  | Oneri diversi derivanti da transazioni  |  | 401,67   |              |              |
|                          |     |     |     |     | 03  | Altri oneri diversi di gestione   |  | 169.052,61   |              |              |
| B 7 Totale               |     |     |     |     |     |   |  | 2.299.665,97   |              |              |
| B 8 a                    | 07  | 10  | 01  | 01  | 01  | Ammortamento dei costi di impianto e di ampliamento   |  |  |              |              |
|                          |     |     |     |     | 02  | Ammortamento dei costi di ricerca e sviluppo  |  |  |              |              |
|                          |     |     |     |     | 03  | Ammortamento dei diritti di brevetto  |  |  |              |              |
|                          |     |     |     |     | 04  | Ammortamento per diritti di utilizzazione delle opere d'ingegno                                     |  |  |              |              |
|                          |     |     |     |     | 05  | Ammortamento delle altre immobilizzazioni immateriali   |  | 80.333,60  |              |              |
| B 8 a Totale             |     |     |     |     |     |   |  | 80.333,60  |              |              |
| B 8 b                    | 07  | 11  | 01  | 01  | 01  | Ammortamento fabbricati non strumentali (disponibili)   |  | 6.483.502,66   |              |              |
|                          |     |     |     |     | 02  | 01  | 01   | Ammortamento fabbricati strumentali (disponibili)  | 6.483.502,66 |              |
| B 8 b Totale             |     |     |     |     |     |   |  | 12.967.005,32  |              |              |
| B 8 c                    | 07  | 12  | 01  | 01  | 01  | Ammortamento impianti e macchinari  |  | 1.093.690,53   |              |              |
|                          |     |     |     |     | 02  | Ammortamento attrezzature mediche e scientifiche  |  | 4.251.972,04   |              |              |
|                          |     |     |     |     | 03  | Ammortamento mobili e arredi  |  | 1.179.400,93   |              |              |
|                          |     |     |     |     | 04  | Ammortamento autoveicoli  |  | 132.026,64   |              |              |
|                          |     |     |     |     | 05  | Ammortamento altri beni materiali   |  | 616.155,09   |              |              |
| B 8 c Totale             |     |     |     |     |     |   |  | 6.273.255,19   |              |              |
| B 9                      | 07  | 13  | 01  | 01  | 01  | Svalutazione delle immobilizzazioni immateriali   |  |  |              |              |
|                          |     |     |     |     | 02  | Svalutazione delle immobilizzazioni materiali   |  |  |              |              |
|                          |     |     |     | 02  | 01  | Svalutazione dei crediti verso Regione  |  |  |              |              |
|                          |     |     |     |     | 02  | Svalutazione dei crediti verso Comuni e Province  |  |  |              |              |
|                          |     |     |     |     | 03  | Svalutazione dei crediti verso aziende sanitarie della Regione                                      |  |  |              |              |
|                          |     |     |     |     | 04  | Svalutazione dei crediti verso gestione stralcio  |  |  |              |              |
|                          |     |     |     |     | 05  | Svalutazione dei crediti verso aziende sanitarie extra-regione                                      |  |  |              |              |
|                          |     |     |     |     | 06  | Svalutazione dei crediti verso ARTA   |  |  |              |              |
|                          |     |     |     |     | 07  | Svalutazione dei crediti verso Erasm  |  |  |              |              |
|                          |     |     |     |     | 08  | Svalutazione dei crediti verso altri  |  |  |              |              |
|                          |     |     |     |     | 09  | Svalutazione dei crediti verso amministrazioni pubbliche  |  |  |              |              |
|                          |     |     |     |     | 10  | Svalutazione dei crediti verso privati  |  |  |              |              |
|                          |     |     |     |     | 11  | Svalutazione dei crediti verso dipendenti   |  |  |              |              |
|                          |     |     |     |     | 12  | Svalutazione dei crediti verso assicurazioni  |  |  |              |              |
|                          |     |     |     |     | 13  | Svalutazione dei crediti verso soggetti diversi   |  |  |              |              |
| B 9 Totale               |     |     |     |     |     |   |  |  |              |              |
| C 1                      | 04  | 01  | 01  | 01  | 01  | Interessi attivi su c/c tesoreria unica   |  |  |              |              |
|                          |     |     |     |     | 02  | 01  | Interessi attivi su c/c postali  |  |              |              |
|                          |     |     |     |     | 03  | 01  | Interessi attivi su c/c bancari  |  |              |              |
|                          |     |     |     |     | 04  | 01  | Altri interessi attivi   |  |              |              |
|                          |     |     |     | 02  | 01  | 01  | Proventi da partecipazioni   |  |              |              |
|                          |     |     |     |     | 02  | 01  | 01   | Proventi finanziari da crediti iscritti nelle immobilizzazioni                                       |              |              |
|                          |     |     |     |     | 03  | 01  | 01   | Proventi finanziari da titoli iscritti nelle immobilizzazioni  |              |              |
|                          |     |     |     |     | 04  | 01  | 01   | Altri proventi finanziari diversi dai precedenti   |              |              |
|                          |     |     |     |     | 05  | 01  | 01   | Utili su cambi   |              |              |
| C 1 Totale               |     |     |     |     |     |   |  |  |              |              |
| C 2                      | 08  | 01  | 01  | 01  | 01  | Interessi passivi su anticipazioni ordinarie di cassa   |  |  |              |              |
|                          |     |     |     |     | 02  | Interessi passivi su anticipazioni straordinarie di cassa   |  |  |              |              |
|                          |     |     |     |     | 02  | 01  | 01   | Interessi passivi su mutui   |              |              |
|                          |     |     |     |     | 03  | 01  | 01   | Interessi moratori   |              | 20.326,81    |
|                          |     |     |     |     | 02  | 01  | 01   | Altri oneri finanziari   |              | 176.545,80   |
|                          |     |     |     |     | 02  | 01  | 01   | Perdite su cambi   |              |              |
| C 2 Totale               |     |     |     |     |     |   |  | 196.872,61   |              |              |
| D 1                      | 05  | 01  | 01  | 01  | 01  | Rivalutazioni   |  |  |              |              |
| D 1 Totale               |     |     |     |     |     |   |  |  |              |              |
| D 2                      | 09  | 01  | 01  | 01  | 01  | Svalutazioni  |  |  |              |              |
| D 2 Totale               |     |     |     |     |     |   |  |  |              |              |
| E 1 a                    | 06  | 01  | 01  | 01  | 01  | Plusvalenze   |  |  |              |              |
| E 1 a Totale             |     |     |     |     |     |   |  |  |              |              |
| E 1 b                    | 09  | 01  | 02  | 01  | 01  | Proventi da donazioni e liberalità diverse  |  |  |              |              |
|                          |     |     |     |     | 02  | 01  | Soppravvenienze attive v/Aziende sanitarie pubbliche della Regione relative alla mobilità intraregionale |  |              |              |
|                          |     |     |     |     | 02  | 01  | 01   | Altre soppravvenienze attive v/Aziende sanitarie pubbliche della Regione                             |              | 5.358,74     |
|                          |     |     |     |     | 03  | 01  | 01   | Soppravvenienze attive v/terzi relative alla mobilità extraregionale                                 |              |              |
|                          |     |     |     |     | 04  | 01  | 01   | Soppravvenienze attive v/terzi relative al personale   |              |              |
|                          |     |     |     |     | 05  | 01  | 01   | Soppravvenienze attive v/terzi relative alle convenzioni con medici di base                          |              |              |
|                          |     |     |     |     | 06  | 01  | 01   | Soppravvenienze attive v/terzi relative alle convenzioni per la specialistica                        |              |              |
|                          |     |     |     |     | 07  | 01  | 01   | Soppravvenienze attive v/terzi relative all'acquisto prestazioni sanitarie da operatori accreditati  |              | 965.356,76   |
|                          |     |     |     |     | 08  | 01  | 01   | Soppravvenienze attive v/terzi relative all'acquisto di beni e servizi                               |              | 1.603.132,19 |
|                          |     |     |     |     | 09  | 01  | 01   | Soppravvenienze attive per attività libero professionale   |              | 144.560,51   |
|                          |     |     |     |     | 10  | 01  | 01   | Altre soppravvenienze attive v/terzi   |              | 660.352,56   |
|                          |     |     |     |     | 03  | 01  | Insussistenze attive v/Aziende sanitarie pubbliche della Regione   |  |              |              |
|                          |     |     |     |     | 02  | 01  | Insussistenze attive v/terzi relative alla mobilità extraregionale                                       |  |              |              |
|                          |     |     |     |     | 03  | 01  | Insussistenze attive v/terzi relative al personale   |  |              |              |
|                          |     |     |     |     | 04  | 01  | Insussistenze attive v/terzi relative alle convenzioni con medici di base                                |  |              |              |
|                          |     |     |     |     | 05  | 01  | Insussistenze attive v/terzi relative alle convenzioni per la specialistica                              |  |              |              |
|                          |     |     |     |     | 06  | 01  | Insussistenze attive v/terzi relative all'acquisto prestazioni sanitarie da operatori accreditati        |  | 1.584.958,74 |              |
|                          |     |     |     |     | 07  | 01  | Insussistenze attive v/terzi relative all'acquisto di beni e servizi                                     |  | 860.264,62   |              |
|                          |     |     |     |     | 08  | 01  | 01   | Altre insussistenze attive v/terzi   |              | 800,00       |
|                          |     |     |     |     | 04  | 01  | Altri proventi straordinari  |  | 5.944.782,51 |              |
| E 1 b Totale             |     |     |     |     |     |   |  |  |              |              |
| E 2 a                    | 10  | 01  | 01  | 01  | 01  | Minusvalenze  |  |  |              |              |
| E 2 a Totale             |     |     |     |     |     |   |  |  |              |              |
| E 2 b                    | 10  | 01  | 02  | 01  | 01  | Oneri tributari da esercizi precedenti  |  | 73.589,53  |              |              |
|                          |     |     |     |     | 02  | 01  | Oneri da cause civili ed oneri processuali   |  |              |              |
|                          |     |     |     |     | 03  | 01  | Sopravvenienze passive v/Aziende sanitarie pubbliche relative alla mobilità intraregionale               |  | 2.473.878,00 |              |
|                          |     |     |     |     | 02  | 01  | 01   | Altre soppravvenienze passive v/Aziende sanitarie pubbliche della Regione                            |              | 77.416,11    |
|                          |     |     |     |     | 03  | 01  | 01   | Sopravvenienze passive v/terzi relative alla mobilità extraregionale                                 |              |              |
|                          |     |     |     |     | 04  | 01  | 01   | Soppravvenienze passive v/terzi relative al personale - dirigenza medica                             |              |              |
|                          |     |     |     |     | 05  | 01  | 01   | Soppravvenienze passive v/terzi relative al personale - dirigenza non medica                         |              |              |
|                          |     |     |     |     | 06  | 01  | 01   | Sopravvenienze passive v/terzi relative al personale - comparto                                      |              | 197.200,17   |
|                          |     |     |     |     | 07  | 01  | 01   | Soppravvenienze passive v/terzi relative alle convenzioni con medici di base                         |              | 107.317,31   |
|                          |     |     |     |     | 08  | 01  | 01   | Soppravvenienze passive v/terzi relative alle convenzioni per la specialistica                       |              |              |
|                          |     |     |     |     | 09  | 01  | 01   | Soppravvenienze passive v/terzi relative all'acquisto prestazioni sanitarie da operatori accreditati |              | 995.570,54   |
|                          |     |     |     |     | 10  | 01  | 01   | Soppravvenienze passive v/terzi relative all'acquisto di beni e servizi                              |              | 4.913.272,86 |
|                          |     |     |     |     | 11  | 01  | 01   | Soppravvenienze passive per attività libero professionale  |              |              |
|                          |     |     |     |     | 12  | 01  | 01   | Altre soppravvenienze passive v/terzi  |              | 195.162,05   |
|                          |     |     |     |     | 04  | 01  | Insussistenze passive v/Aziende sanitarie pubbliche della Regione  |  |              |              |
|                          |     |     |     |     | 02  | 01  | Insussistenze passive v/terzi relative alla mobilità intraregionale                                      |  |              |              |
|                          |     |     |     |     | 03  | 01  | Insussistenze passive v/terzi relative al personale  |  |              |              |
|                          |     |     |     |     | 04  | 01  | Insussistenze passive v/terzi relative alle convenzioni con medici di base                               |  |              |              |
|                          |     |     |     |     | 05  | 01  | Insussistenze passive v/terzi relative alle convenzioni per la specialistica                             |  |              |              |
|                          |     |     |     |     | 06  | 01  | Insussistenze passive v/terzi relative all'acquisto prestazioni sanitarie da operatori accreditati       |  | 734.320,88   |              |
|                          |     |     |     |     | 07  | 01  | Insussistenze passive v/terzi relative all'acquisto di beni e servizi                                    |  | 10.598,47    |              |
|                          |     |     |     |     | 08  | 01  | 01   | Altre insussistenze passive v/terzi  |              |              |
|                          |     |     |     |     | 05  | 01  | Altri oneri straordinari   |  | 9.709.341,32 |              |
| E 2 b Totale             |     |     |     |     |     |   |  | 13.424.734,86  |              |              |
| Y 1 a                    | 11  | 01  | 01  | 01  | 01  | IRAP relativa al personale dipendente del ruolo sanitario   |  | 20.345,49  |              |              |
|                          |     |     |     |     | 02  | IRAP relativa al personale dipendente del ruolo professionale                                       |  | 1.342.744,18   |              |              |
|                          |     |     |     |     | 03  | IRAP relativa al personale dipendente del ruolo tecnico   |  | 914.099,66   |              |              |
|                          |     |     |     |     | 04  | IRAP relativa al personale dipendente del ruolo amministrativo                                      |  | 15.702.823,19  |              |              |
| Y 1 a Totale             |     |     |     |     |     |   |  | 17.760.012,52  |              |              |
| Y 1 b                    | 11  | 01  | 02  | 01  | 01  | IRAP relativa a collaboratori e personale assimilato a lavoro di pendente                           |  | 327.755,75   |              |              |
|                          |     |     |     |     | 02  | IRAP relativa ai medici di guardia medica   |  | 324.518,42   |              |              |
|                          |     |     |     |     | 03  | IRAP relativa ai medici 118   |  | 411.394,24   |              |              |
|                          |     |     |     |     | 04  | IRAP relativa ad altro (medicina dei servizi, psicologi, etc.)                                      |  | 372.709,53   |              |              |
| Y 1 b Totale             |     |     |     |     |     |   |  | 1.436.378,04   |              |              |
| Y 1 c                    | 11  | 01  | 03  | 01  | 01  | IRAP relativa ad attività extraregionale  |  | 246.074,61   |              |              |
|                          |     |     |     |     | 02  | IRAP libera professione relativa ad attività istituzionale (ex art. 55 c. 2 CCNL)                   |  |  |              |              |
| Y 1 c Totale             |     |     |     |     |     |   |  | 246.074,61   |              |              |
| Y 1 d                    | 11  | 01  | 04  | 01  | 01  | IRAP relativa ad attività commerciale   |  |  |              |              |
| Y 1 d Totale             |     |     |     |     |     |   |  |  |              |              |

| Somma di Consuntivo 2018 |     |     |     |     |     |   |            |
|--------------------------|-----|-----|-----|-----|-----|---|------------|
| Riclas:                  | SER | GRU | MAS | CON | SOT | DESCRIZIONE   | Totale     |
| Y.2                      | 11  | 02  | 01  | 01  | 01  | IRRES su attività istituzionale                             | 395.202,00 |
|                          |     |     | 02  | 01  | 01  | IRRES su attività commerciale                               | -          |
| Y.2 Totale               |     |     |     |     |     |   | 395.202,00 |
| Y.3                      | 11  | 03  | 01  | 01  | 01  | Accantonamento a F.do imposte (Accertamenti, condoni, ecc.) | -          |
| Y.3 Totale               |     |     |     |     |     |   | -          |

# REGIONE ABRUZZO

AZIENDA SANITARIA LOCALE 02

LANCIANO VASTO CHIETI



PIANO ANNUALE DELLE DINAMICHE

DEL PERSONALE ANNO 2018



DINAMICHE DEL PERSONALE A TEMPO INDETERMINATO

| RUOLO SANITARIO                                       |   |                         |                        |                        |                         |                        |                         |                        |                        |                         |
|---|---|-------------------------|------------------------|------------------------|-------------------------|------------------------|-------------------------|------------------------|------------------------|-------------------------|
| Dirigenza   |   |                         |                        |                        |                         |                        |                         |                        |                        |                         |
| profilo professionale                                 | Divisione sanitaria (Albergo, PZ, UFF. Direzione Sanitaria, Subdivisione 01/2016) | personale al 31.12.2015 | personale assunto 2016 | personale cessato 2016 | personale al 31.12.2016 | personale cessato 2017 | personale al 31.12.2017 | personale assunto 2018 | personale cessato 2018 | Personale al 31.12.2018 |
| Dirigenti medici - Direttori*                         | 88  | 64                      | 1                      | 8                      | 57                      | 5                      | 52                      | 3                      | 12                     | 43                      |
| Dirigenti medici ** (compreso Medicina Penitenziaria) | 1053  | 916                     | 49                     | 45                     | 920                     | 55                     | 923                     | 67                     | 74                     | 916                     |
| Dirigenti farmacisti - Direttori                      | 26  | 18                      | 4                      |                        | 22                      | 2                      | 24                      |                        | 1                      | 23                      |
| Dirigenti veterinari - Direttori                      | 5   | 2                       |                        |                        | 2                       |                        | 2                       |                        |                        | 2                       |
| Dirigenti veterinari                                  | 39  | 34                      | 2                      | 2                      | 34                      |                        | 34                      | 4                      | 2                      | 36                      |
| Dirigenti biologi - Direttori                         | 34  | 30                      |                        | 1                      | 29                      | 1                      | 28                      |                        | 4                      | 30                      |
| Dirigenti biologi **                                  | 0   | 0                       |                        |                        | 0                       |                        | 0                       |                        |                        | 0                       |
| Dirigenti chimici - Direttori                         | 0   | 0                       |                        |                        | 0                       |                        | 0                       |                        |                        | 0                       |
| Dirigenti chimici                                     | 0   | 0                       |                        |                        | 0                       |                        | 0                       |                        |                        | 0                       |
| Dirigenti fisici - Direttori                          | 0   | 0                       |                        |                        | 0                       |                        | 0                       |                        |                        | 0                       |
| Dirigenti fisici                                      | 7   | 6                       | 1                      |                        | 6                       | 1                      | 7                       |                        |                        | 7                       |
| Dirigenti psicologi - Direttori                       | 0   | 0                       |                        |                        | 0                       |                        | 0                       |                        |                        | 0                       |
| Dirigenti psicologi (compreso Medicina Penitenziaria) | 25  | 13                      |                        |                        | 13                      | 3                      | 16                      | 7                      | 3                      | 20                      |
| Dirigenti psicologi equiparati ex art. 14 L. 207/85   | 0   | 0                       |                        |                        | 0                       |                        | 0                       |                        |                        | 0                       |
| Dirigenti Professioni Infermieristiche                | 1   | 0                       |                        |                        | 0                       |                        | 0                       |                        |                        | 0                       |
| <b>TOTALE DIRIGENZA RUOLO SANITARIO</b>               | <b>1280</b>   | <b>1085</b>             | <b>56</b>              | <b>56</b>              | <b>1085</b>             | <b>61</b>              | <b>1088</b>             | <b>87</b>              | <b>97</b>              | <b>1078</b>             |
| RUOLO PROFESSIONALE                                   |   |                         |                        |                        |                         |                        |                         |                        |                        |                         |
| Dirigenza   |   |                         |                        |                        |                         |                        |                         |                        |                        |                         |
| profilo professionale                                 | Divisione sanitaria (Albergo, PZ, UFF. Direzione Sanitaria, Subdivisione 01/2015) | personale al 31.12.2015 | personale assunto 2016 | personale cessato 2016 | personale al 31.12.2016 | personale cessato 2017 | personale al 31.12.2017 | personale assunto 2018 | personale cessato 2018 | Personale al 31.12.2018 |
| Dirigenti ingegneri                                   | 7   | 3                       |                        |                        | 3                       |                        | 2                       |                        |                        | 2                       |
| Dirigenti architetti                                  | 2   | 0                       |                        |                        | 0                       |                        | 0                       |                        |                        | 0                       |
| Dirigenti avvocati                                    | 0   | 0                       |                        |                        | 0                       |                        | 0                       |                        |                        | 0                       |
| <b>TOTALE DIRIGENZA RUOLO PROFESSIONALE</b>           | <b>9</b>  | <b>3</b>                |                        |                        | <b>3</b>                | <b>0</b>               | <b>2</b>                | <b>0</b>               | <b>0</b>               | <b>2</b>                |
| RUOLO TECNICO   |   |                         |                        |                        |                         |                        |                         |                        |                        |                         |
| Dirigenza   |   |                         |                        |                        |                         |                        |                         |                        |                        |                         |
| profilo professionale                                 | Divisione sanitaria (Albergo, PZ, UFF. Direzione Sanitaria, Subdivisione 01/2015) | personale al 31.12.2015 | personale assunto 2016 | personale cessato 2016 | personale al 31.12.2016 | personale cessato 2017 | personale al 31.12.2017 | personale assunto 2018 | personale cessato 2018 | Personale al 31.12.2018 |
| Dirigenti analisti                                    | 6   | 1                       |                        |                        | 1                       |                        | 1                       |                        |                        | 1                       |
| Dirigenti analisti                                    | 0   | 0                       |                        |                        | 0                       |                        | 0                       |                        |                        | 0                       |
| Dirigenti sociologi                                   | 4   | 1                       |                        |                        | 1                       |                        | 1                       |                        |                        | 1                       |
| <b>TOTALE DIRIGENZA RUOLO TECNICO</b>                 | <b>10</b>   | <b>2</b>                |                        |                        | <b>2</b>                | <b>0</b>               | <b>2</b>                | <b>0</b>               | <b>0</b>               | <b>2</b>                |
| RUOLO AMMINISTRATIVO                                  |   |                         |                        |                        |                         |                        |                         |                        |                        |                         |
| Dirigenza   |   |                         |                        |                        |                         |                        |                         |                        |                        |                         |
| profilo professionale                                 | Divisione sanitaria (Albergo, PZ, UFF. Direzione Sanitaria, Subdivisione 01/2015) | personale al 31.12.2015 | personale assunto 2016 | personale cessato 2016 | personale al 31.12.2016 | personale cessato 2017 | personale al 31.12.2017 | personale assunto 2018 | personale cessato 2018 | Personale al 31.12.2018 |
| Dirigenti amministrativi                              | 26  | 8                       |                        |                        | 8                       |                        | 8                       | 7                      | 7                      | 15                      |
| <b>TOTALE DIRIGENZA RUOLO AMM.YO</b>                  | <b>26</b>   | <b>8</b>                |                        |                        | <b>8</b>                | <b>0</b>               | <b>8</b>                | <b>7</b>               | <b>0</b>               | <b>15</b>               |

DINAMICHE DEL PERSONALE

RUOLO SANITARIO

Comparto

Personale Infermieristico

| profilo professionale                                  | qualifica   | Dinamica personale (31/12/2015 - 31/12/2016) | personale assunto 2016 | personale cessato 2016 | personale al 31.12.2016 | personale assunto 2017 | personale cessato 2017 | Personale al 31.12.2017 | personale assunto 2018 | personale cessato 2018 | Personale al 31.12.2018 |
|--|---|--|------------------------|------------------------|-------------------------|------------------------|------------------------|-------------------------|------------------------|------------------------|-------------------------|
| Collaboratori professionali sanitari esperti - Cat. Bs | Infermiere (compreso Medicina Punitenzaria)                                 | 69   | 58                     | 4                      | 53                      |                        | 6                      | 47                      |                        | 5                      | 42                      |
| Collaboratori professionali sanitari esperti - Cat. Ds | Infermiere pediatrico   | 0  | 0                      |                        | 0                       |                        |                        | 0                       |                        |                        | 0                       |
| Collaboratori professionali sanitari esperti - Cat. Ds | Ostetrica   | 4  | 1                      |                        | 2                       |                        | 1                      | 0                       |                        |                        | 2                       |
| Collaboratori professionali sanitari esperti - Cat. Ds | Assistente sanitario  | 1  | 1                      |                        | 1                       |                        |                        | 0                       |                        |                        | 0                       |
| Collaboratori professionali sanitari esperti - Cat. Ds | Dietista  | 2  | 2                      |                        | 2                       |                        |                        | 0                       |                        |                        | 2                       |
| Collaboratori professionali sanitari esperti - Cat. Ds | Podologo  | 0  | 0                      |                        | 0                       |                        |                        | 0                       |                        |                        | 0                       |
| Collaboratori professionali sanitari esperti - Cat. Ds | Igienista dentale   | 0  | 0                      |                        | 0                       |                        |                        | 0                       |                        |                        | 0                       |
| Collaboratori professionali sanitari - cat. D          | Infermiere (compreso Medicina Punitenzaria)                                 | 1784   | 1765                   | 45                     | 1746                    | 24                     | 39                     | 1731                    | 20                     | 47                     | 1704                    |
| Collaboratori professionali sanitari - cat. D          | Infermiere pediatrico   | 46   | 44                     | 1                      | 43                      |                        | 4                      | 39                      |                        | 5                      | 34                      |
| Collaboratori professionali sanitari - cat. D          | Ostetrica   | 92   | 71                     | 2                      | 70                      |                        | 70                     | 70                      |                        | 2                      | 89                      |
| Collaboratori professionali sanitari - cat. D          | Assistente sanitario  | 25   | 18                     |                        | 18                      | 2                      |                        | 20                      |                        | 1                      | 19                      |
| Collaboratori professionali sanitari - cat. D          | Dietista  | 10   | 10                     |                        | 10                      |                        | 1                      | 9                       |                        |                        | 9                       |
| Collaboratori professionali sanitari - cat. D          | Podologo  | 0  | 0                      |                        | 0                       |                        |                        | 0                       |                        |                        | 0                       |
| Collaboratori professionali sanitari - cat. D          | Igienista dentale   | 0  | 0                      |                        | 0                       |                        |                        | 0                       |                        |                        | 0                       |
| Operatori professionali sanitari - cat. C              | Infermiere generico e psic. con un anno di corso esperto (profilo ad esaur) | 148  | 126                    | 8                      | 118                     |                        | 12                     | 106                     |                        | 23                     | 83                      |
| Puericultrici esperti - cat. C                         | Puericultrici esperte   | 28   | 27                     | 2                      | 25                      |                        | 5                      | 20                      |                        | 3                      | 17                      |
| Operatori professionali di II categoria - Cat. Bs      | Infermiere generico (profilo ad esaurimento)                                | 1  | 0                      |                        | 0                       |                        |                        | 0                       |                        |                        | 0                       |
| Operatori professionali di I categoria - Cat. Bs       | Infermiere psichiatrico (profilo ad esaurimento)                            | 0  | 0                      |                        | 0                       |                        |                        | 0                       |                        |                        | 0                       |
| Puericultrici - cat. Bs                                | Puericultrici   | 2  | 2                      |                        | 2                       |                        |                        | 2                       |                        | 1                      | 1                       |
|  |   | 232  | 2125                   | 23                     | 2090                    | 26                     | 68                     | 2048                    | 22                     | 88                     | 1982                    |

| profilo professionale                                  | qualifica  | Dinamica personale (31/12/2015 - 31/12/2016) | personale assunto 2016 | personale cessato 2016 | personale al 31.12.2016 | personale assunto 2017 | personale cessato 2017 | Personale al 31.12.2017 | personale assunto 2018 | personale cessato 2018 | Personale al 31.12.2018 |
|--|--|--|------------------------|------------------------|-------------------------|------------------------|------------------------|-------------------------|------------------------|------------------------|-------------------------|
| Collaboratori professionali sanitari esperti - cat. Ds | Tecnico sanitario di radiologia medica                           | 7  | 6                      | 1                      | 5                       |                        |                        | 5                       |                        | 1                      | 4                       |
| Collaboratori professionali sanitari esperti - cat. Ds | Tecnico sanitario di laboratorio biomedico                       | 3  | 0                      |                        | 0                       |                        |                        | 0                       |                        |                        | 0                       |
| Collaboratori professionali sanitari esperti - cat. Ds | Tecnico di neurofisiopatologia                                   | 1  | 1                      |                        | 1                       |                        |                        | 1                       |                        |                        | 1                       |
| Collaboratori professionali sanitari esperti - cat. Ds | Tecnico ortopedico   | 0  | 0                      |                        | 0                       |                        |                        | 0                       |                        |                        | 0                       |
| Collaboratori professionali sanitari esperti - cat. Ds | o della fisiopatologia cardiocircolatoria e perfusione cardiovas | 1  | 1                      |                        | 1                       |                        |                        | 1                       |                        |                        | 1                       |
| Collaboratori professionali sanitari esperti - cat. Ds | Ottico   | 0  | 0                      |                        | 0                       |                        |                        | 0                       |                        |                        | 0                       |
| Collaboratori professionali sanitari esperti - cat. Ds | Odontotecnico  | 0  | 0                      |                        | 0                       |                        |                        | 0                       |                        |                        | 0                       |
| Collaboratore professionale sanitario - cat. D         | Tecnico sanitario di radiologia medica                           | 134  | 133                    | 1                      | 128                     | 4                      | 3                      | 129                     | 4                      | 8                      | 125                     |
| Collaboratore professionale sanitario - cat. D         | Tecnico sanitario di laboratorio biomedico                       | 114  | 89                     | 22                     | 110                     | 4                      | 2                      | 112                     | 4                      | 3                      | 113                     |
| Collaboratore professionale sanitario - cat. D         | o della fisiopatologia cardiocircolatoria e perfusione cardiovas | 12   | 11                     | 1                      | 10                      |                        |                        | 10                      |                        | 1                      | 11                      |
| Collaboratore professionale sanitario - cat. D         | Tecnico di neurofisiopatologia                                   | 6  | 3                      |                        | 3                       |                        |                        | 3                       |                        |                        | 3                       |
| Collaboratore professionale sanitario - cat. D         | Ottico   | 0  | 0                      |                        | 0                       |                        |                        | 0                       |                        |                        | 0                       |
| Collaboratore professionale sanitario - cat. D         | Odontotecnico  | 1  | 1                      |                        | 1                       |                        |                        | 1                       |                        | 1                      | 1                       |
|  |  | 279  | 245                    | 23                     | 259                     | 8                      | 5                      | 262                     | 9                      | 13                     | 258                     |

Personale di vigilanza ed ispezione

| profilo professionale                                  | qualifica  | Dinamica personale (31/12/2015 - 31/12/2016) | personale assunto 2016 | personale cessato 2016 | personale al 31.12.2016 | personale assunto 2017 | personale cessato 2017 | Personale al 31.12.2017 | personale assunto 2018 | personale cessato 2018 | Personale al 31.12.2018 |
|--|--|--|------------------------|------------------------|-------------------------|------------------------|------------------------|-------------------------|------------------------|------------------------|-------------------------|
| Collaboratori professionali sanitari esperti - cat. Ds | Tecnico della prevenzione nell'ambiente e nei luoghi di lavoro | 1  | 1                      |                        | 1                       |                        |                        | 1                       |                        |                        | 1                       |
| Collaboratore professionale sanitario - cat. D         | Tecnico della prevenzione nell'ambiente e nei luoghi di lavoro | 31   | 23                     | 0                      | 23                      | 6                      | 1                      | 28                      | 4                      | 4                      | 28                      |
|  |  | 32   | 24                     | 0                      | 24                      | 6                      | 1                      | 29                      | 4                      | 4                      | 29                      |

DINAMICHE DEL PERSONALE

| profilo professionale                                 |  | Personale di riabilitazione |                        |                        |                         |                        |                        |                         |                        |                        |                         |
|---|--|-----------------------------|------------------------|------------------------|-------------------------|------------------------|------------------------|-------------------------|------------------------|------------------------|-------------------------|
| qualifica   |  |                             |                        |                        |                         |                        |                        |                         |                        |                        |                         |
|   |  | personale al 31.12.2015     | personale assunto 2016 | personale cessato 2016 | personale al 31.12.2016 | personale assunto 2017 | personale cessato 2017 | Personale al 31.12.2017 | personale assunto 2018 | personale cessato 2018 | Personale al 31.12.2018 |
|   |  | 3                           | 2                      | 2                      | 2                       | 2                      | 2                      | 2                       | 2                      | 2                      | 2                       |
| Collaboranti professionali sanitari esperti - cat. Ds | Fisioterapista   |                             |                        |                        |                         |                        |                        |                         |                        |                        |                         |
| Collaboranti professionali sanitari esperti - cat. Ds | Logopedista  | 0                           | 0                      | 0                      | 0                       | 0                      | 0                      | 0                       | 0                      | 0                      | 0                       |
| Collaboranti professionali sanitari esperti - cat. Ds | Tecnico audiometrista  | 0                           | 0                      | 0                      | 0                       | 0                      | 0                      | 0                       | 0                      | 0                      | 0                       |
| Collaboranti professionali sanitari esperti - cat. Ds | Tecnico audioprotesista  | 0                           | 0                      | 0                      | 0                       | 0                      | 0                      | 0                       | 0                      | 0                      | 0                       |
| Collaboranti professionali sanitari esperti - cat. Ds | Terapista della neuro e psicomotricità dell'età infantile          | 0                           | 0                      | 0                      | 0                       | 0                      | 0                      | 0                       | 0                      | 0                      | 0                       |
| Collaboranti professionali sanitari esperti - cat. Ds | Unico dell'educazione e riabilitazione psichiatrica e psicosociale | 0                           | 0                      | 0                      | 0                       | 0                      | 0                      | 0                       | 0                      | 0                      | 0                       |
| Collaboranti professionali sanitari esperti - cat. Ds | Terapista occupazionale  | 0                           | 0                      | 0                      | 0                       | 0                      | 0                      | 0                       | 0                      | 0                      | 0                       |
| Collaboranti professionali sanitari esperti - cat. Ds | Educatore professionale  | 0                           | 0                      | 0                      | 0                       | 0                      | 0                      | 0                       | 0                      | 0                      | 0                       |
| Collaboranti professionali sanitari esperti - cat. Ds | Ortottista   | 0                           | 0                      | 0                      | 0                       | 0                      | 0                      | 0                       | 0                      | 0                      | 0                       |
| Collaboranti professionali sanitari esperti - cat. Ds | Massaggiatore non vedente  | 0                           | 0                      | 0                      | 0                       | 0                      | 0                      | 0                       | 0                      | 0                      | 0                       |
| Collaboratore professionale sanitario - cat. D        | Massofisioterapista  | 1                           | 0                      | 0                      | 0                       | 0                      | 0                      | 0                       | 0                      | 0                      | 0                       |
| Collaboratore professionale sanitario - cat. D        | Terapista della riabilitazione non vedente                         | 2                           | 2                      | 2                      | 2                       | 2                      | 2                      | 2                       | 2                      | 2                      | 2                       |
| Collaboratore professionale sanitario - cat. D        | Fisioterapista   | 65                          | 57                     | 57                     | 57                      | 2                      | 2                      | 57                      | 1                      | 1                      | 56                      |
| Collaboratore professionale sanitario - cat. D        | Logopedista  | 3                           | 2                      | 2                      | 1                       | 2                      | 1                      | 2                       | 2                      | 2                      | 2                       |
| Collaboratore professionale sanitario - cat. D        | Tecnico audiometrista  | 2                           | 1                      | 1                      | 1                       | 1                      | 1                      | 1                       | 1                      | 1                      | 1                       |
| Collaboratore professionale sanitario - cat. D        | Tecnico audioprotesista  | 0                           | 0                      | 0                      | 0                       | 0                      | 0                      | 0                       | 0                      | 0                      | 0                       |
| Collaboratore professionale sanitario - cat. D        | Terapista della neuro e psicomotricità dell'età infantile          | 0                           | 0                      | 0                      | 0                       | 0                      | 0                      | 0                       | 0                      | 0                      | 0                       |
| Collaboratore professionale sanitario - cat. D        | Unico dell'educazione e riabilitazione psichiatrica e psicosociale | 1                           | 0                      | 0                      | 0                       | 0                      | 0                      | 0                       | 0                      | 0                      | 0                       |
| Collaboratore professionale sanitario - cat. D        | Terapista occupazionale  | 2                           | 0                      | 0                      | 0                       | 0                      | 0                      | 0                       | 0                      | 0                      | 0                       |
| Collaboratore professionale sanitario - cat. D        | Educatore professionale  | 8                           | 5                      | 5                      | 5                       | 5                      | 5                      | 5                       | 5                      | 5                      | 5                       |
| Collaboratore professionale sanitario - cat. D        | Ortottista   | 14                          | 8                      | 8                      | 8                       | 8                      | 8                      | 8                       | 8                      | 8                      | 8                       |
| Collaboratore professionale sanitario - cat. D        | Massaggiatore non vedente  | 1                           | 1                      | 1                      | 1                       | 1                      | 1                      | 1                       | 1                      | 1                      | 1                       |
| Operatore professionale sanitario - cat. C            | sofisioterapista e massaggiatore esperto (profilo ad esaurimento)  | 2                           | 2                      | 2                      | 2                       | 2                      | 2                      | 2                       | 2                      | 2                      | 2                       |
| Operatore professionale di II categoria - cat. Bs     | Massofisioterapista e massaggiatore (profilo ad esaurimento)       | 0                           | 0                      | 0                      | 0                       | 0                      | 0                      | 0                       | 0                      | 0                      | 0                       |
| TOTALE COMPARTO RUOLO SANITARIO                       |  | 404                         | 80                     | 46                     | 72                      | 2452                   | 44                     | 77                      | 2419                   | 35                     | 106                     |
|   |  | 2627                        | 2474                   | 46                     | 72                      | 2452                   | 44                     | 77                      | 2419                   | 35                     | 106                     |

DINAMICHE DEL PERSONALE

RUOLO PROFESSIONALE

| Comparto                                   |  | personale al 31.12.2015 | personale assunto 2016 | personale cessato 2016 | personale al 31.12.2016 | personale assunto 2017 | personale cessato 2017 | Personale al 31.12.2017 | personale assunto 2018 | personale cessato 2018 | Personale al 31.12.2018 |
|--|--|-------------------------|------------------------|------------------------|-------------------------|------------------------|------------------------|-------------------------|------------------------|------------------------|-------------------------|
| <i>profilo professionale</i>               |  |                         |                        |                        |                         |                        |                        |                         |                        |                        |                         |
| Assistenti religiosi - cat. D              |  | 0                       |                        |                        |                         |                        |                        | 0                       |                        |                        | 0                       |
| <b>TOTALE COMPARTO RUOLO PROFESSIONALE</b> |  | <b>0</b>                |                        |                        |                         |                        |                        | <b>0</b>                |                        |                        | <b>0</b>                |

RUOLO TECNICO

| Comparto  |  | personale al 31.12.2015 | personale assunto 2016 | personale cessato 2016 | personale al 31.12.2016 | personale assunto 2017 | personale cessato 2017 | Personale al 31.12.2017 | personale assunto 2018 | personale cessato 2018 | Previsione personale al 31.12.2018 |
|---|--|-------------------------|------------------------|------------------------|-------------------------|------------------------|------------------------|-------------------------|------------------------|------------------------|------------------------------------|
| <i>profilo professionale</i>  |  |                         |                        |                        |                         |                        |                        |                         |                        |                        |                                    |
| Collaboratori professionali assistenti sociali esperti - cat. Ds                          |  | 2                       |                        |                        | 2                       |                        |                        | 2                       |                        |                        | 1                                  |
| Collaboratori professionali assistenti sociali - cat. D (compreso Medicina Penitenziaria) |  | 49                      |                        |                        | 40                      |                        |                        | 38                      |                        |                        | 34                                 |
| Collaboratore tecnico - professionale esperto - cat. Ds                                   |  | 0                       |                        |                        | 0                       |                        |                        | 0                       |                        |                        | 0                                  |
| Collaboratore tecnico - professionale - cat. D  |  | 13                      |                        |                        | 10                      |                        |                        | 11                      |                        |                        | 11                                 |
| Programmatore - cat. C  |  | 13                      |                        |                        | 13                      |                        |                        | 13                      |                        |                        | 13                                 |
| Assistente tecnico - cat. C   |  | 15                      |                        |                        | 8                       |                        |                        | 15                      |                        |                        | 16                                 |
| Operatore tecnico specializzato esperto - cat. C  |  | 83                      |                        |                        | 79                      |                        |                        | 67                      |                        |                        | 61                                 |
| Operatore tecnico specializzato - cat. Bs   |  | 40                      |                        |                        | 31                      |                        |                        | 31                      |                        |                        | 29                                 |
| Operatore socio sanitario (OSS) - cat. Bs   |  | 166                     |                        |                        | 61                      |                        |                        | 71                      |                        |                        | 69                                 |
| Operatore tecnico - cat. B  |  | 130                     |                        |                        | 122                     |                        |                        | 110                     |                        |                        | 102                                |
| Operatore tecnico addetto all'assistenza - cat. B   |  | 81                      |                        |                        | 82                      |                        |                        | 79                      |                        |                        | 81                                 |
| Ausiliario specializzato - cat. A   |  | 255                     |                        |                        | 242                     |                        |                        | 227                     |                        |                        | 210                                |
| <b>TOTALE COMPARTO RUOLO TECNICO</b>  |  | <b>857</b>              | <b>2</b>               | <b>21</b>              | <b>670</b>              | <b>35</b>              | <b>41</b>              | <b>664</b>              | <b>10</b>              | <b>57</b>              | <b>617</b>                         |

RUOLO AMMINISTRATIVO

| Comparto   |  | personale al 31.12.2015 | personale assunto 2016 | personale cessato 2016 | personale al 31.12.2016 | personale assunto 2017 | personale cessato 2017 | Personale al 31.12.2017 | personale assunto 2018 | personale cessato 2018 | Previsione personale al 31.12.2018 |
|--|--|-------------------------|------------------------|------------------------|-------------------------|------------------------|------------------------|-------------------------|------------------------|------------------------|------------------------------------|
| <i>profilo professionale</i>   |  |                         |                        |                        |                         |                        |                        |                         |                        |                        |                                    |
| Collaboratori amministrativi professionali esperti - cat. Ds         |  | 34                      |                        |                        | 31                      |                        |                        | 30                      |                        |                        | 23                                 |
| Collaboratori amministrativi professionali - cat. D                  |  | 113                     |                        |                        | 101                     |                        |                        | 105                     |                        |                        | 97                                 |
| Assistenti amministrativi - cat. C (compreso Medicina Penitenziaria) |  | 125                     |                        |                        | 111                     |                        |                        | 107                     |                        |                        | 98                                 |
| Conduttori amministrativi esperti - cat. Bs                          |  | 26                      |                        |                        | 27                      |                        |                        | 26                      |                        |                        | 25                                 |
| Conduttori amministrativi - cat. B                                   |  | 106                     |                        |                        | 95                      |                        |                        | 93                      |                        |                        | 84                                 |
| Commissari - cat. A  |  | 40                      |                        |                        | 37                      |                        |                        | 33                      |                        |                        | 32                                 |
| <b>TOTALE COMPARTO RUOLO AMMINISTRATIVO</b>                          |  | <b>444</b>              | <b>1</b>               | <b>11</b>              | <b>400</b>              | <b>8</b>               | <b>14</b>              | <b>394</b>              | <b>12</b>              | <b>37</b>              | <b>369</b>                         |

# REGIONE ABRUZZO

AZIENDA SANITARIA LOCALE 02  
LANCIANO VASTO CHIETI



SITUAZIONE DELLE GESTIONI  
LIQUIDATORIE ANNO 2018

GESTIONE LIQUIDATORIA EX ULSS DI CHIETI - ORTONA

ELENCO CREDITI ANNO 2018

| Num Reversale/Accertamento  | Data Rev./Acc. | CAUSALE  | al 01/01/2018   | nuovo accert. | incassi          | somma eliminata | al 31/12/2018         |
|-----------------------------|----------------|--|-----------------|---------------|------------------|-----------------|-----------------------|
| 02-Ch                       | 21/08/2018     | Fondo di cassa iniziale (all'1/1/2018)<br>Erogazione somma per pagamento Avv. R. Giungi - D.I.<br>201/2017 del Tribunale di Chieti e sentenza TAR<br>Sezione di Pescara nr. 185/2018 | 8.584,54        |               | 88.894,04        | 0,00            | 8.584,54<br>88.894,04 |
| <b>TOTALE Al 31/12/2018</b> |                |  | <b>8.584,54</b> |               | <b>88.894,04</b> |                 | <b>97.478,58</b>      |

ELENCO DEBITI ANNO 2018

| Num Mand                                     | Data Mand  | CAUSALE   | 01/01/2018  | nuovo impegn. | pagamenti        | somma eliminata | al 31/12/2018    |
|--|------------|---|-------------|---------------|------------------|-----------------|------------------|
| 01-Ch  | 21/02/2018 | Errato versamento DSB Orsogna del 10/11/2017 di competenza della gestione corrente  |             |               | 36,57            |                 |                  |
| 02-Ch  | 07/03/2018 | Esecuzione mobiliare R.G. Es. 18/2014 Tribunale di Chieti. Liquidazione sesto acconto                                     |             |               | 1.000,00         |                 |                  |
| 03-Ch  | 20/09/2018 | Ordinanza di ottemperanza al D.I. n. 201/2017 del 18/06/2018 frl Tribunale di Chieti - Ortona - Liquidazione spese legali |             |               | 96.442,00        |                 |                  |
| <b>TOTALE Al 31/12/2018</b>                  |            |   | <b>0,00</b> |               | <b>97.478,57</b> | <b>0,00</b>     | <b>97.478,57</b> |
| <b>Fondo di cassa finale (al 31/12/2018)</b> |            |   |             |               |                  |                 | <b>€ 0,01</b>    |

GESTIONE LIQUIDATORIA EX ULSS LANCIANO - VASTO

ELENCO CREDITI ANNO 2018

| Num Reversale/Accertamento | Data Rev./Acc. | CAUSALE             | a/ 01/01/2018 | nuovo accert. | incassi | somma eliminata | a/ 31/12/2018 |
|----------------------------|----------------|---------------------|---------------|---------------|---------|-----------------|---------------|
|                            |                | SALDO AL 01.01.2018 | 315,20        |               |         |                 | 315,20        |
|                            |                |                     |               |               |         |                 |               |
|                            |                |                     |               |               |         |                 |               |
|                            |                | TOTALE              | 315,20        | 0,00          | 0,00    | 0,00            | 315,20        |

ELENCO DEBITI ANNO 2018

| Num Mand | Data Mand | CAUSALE             | 01/01/2018 | nuovo impeg. | pagamenti | somma eliminata | a/ 31/12/2018 |
|----------|-----------|---------------------|------------|--------------|-----------|-----------------|---------------|
|          |           | AL 31/12/2018       | 0,00       |              | 0,00      | 0,00            | 0,00          |
|          |           | saldo al 31.12.2018 | € 315,20   | € -          | € -       | € -             | € 315,20      |

05387-0904/0000/00 20190110 T2TBED  
05387 BPER BANCA S.P.A.  
TESORERIA 00904 SOC CARICESE

PROCEDURA TESORERIA 2000  
VERIFICA DI CASSA DEL 31.12.2018

PAGINA

1

ENTE 8130302 ASL CHIETI G.LIQ.A95

ESERCIZIO 2018

| E N T R A T E                              | CONTO DI DIRITTO | CONTO DI FATTO |
|--|------------------|----------------|
| FONDO DI CASSA DELL'ESERCIZIO 2017         | 8.584,54         | 8.584,54       |
| REVERSALI EMESSE                           |                  |                |
| RISOSSE                                    |                  |                |
| DA RISCOUTERE                              | 88.894,04        | 88.894,04      |
| A COPERTURA                                |                  |                |
| RISCOSSIONI DA REGOLARIZZARE CON REVERSALI |                  |                |
| TOTALE DELLE ENTRATE                       | 97.478,58        | 97.478,58      |
| U S C I T E                                | CONTO DI DIRITTO | CONTO DI FATTO |
| DEFICIT DI CASSA DELL'ESERCIZIO 2017       |                  |                |
| MANDATI                                    |                  |                |
| EMESSI                                     | 97.478,57        | 97.478,57      |
| PAGATI                                     |                  |                |
| DA PAGARE                                  |                  |                |
| A COPERTURA                                |                  |                |
| PAGAMENTI DA REGOLARIZZARE CON MANDATI     |                  |                |
| TOTALE DELLE USCITE                        | 97.478,57        | 97.478,57      |
| SALDO RISULTANTE DAL CONTO DI DIRITTO      | 0,01             |                |
| SALDO RISULTANTE DAL CONTO DI FATTO        |                  | 0,01           |

FIDO CONCESSO

IL SEGRETARIO

IL DIRETTORE / IL PRESIDE

IL TESORIERE / IL CASSIERE

398



05387-0904/0000/00 20190110 T2TBED  
05387 BPER BANCA S.P.A.  
TESORERIA 00904 SOC CARICESE

PROCEDURA TESORERIA 2000  
VERIFICA DI CASSA DEL 31.12.2018

PAGINA 1

ENTE 8250303 ASL 03 LANCIANO-VASTO EX 95 LANCIANO

ESERCIZIO 2018

| E N T R A T E   | CONTO DI DIRITTO | CONTO DI FATTO |
|---|------------------|----------------|
| FONDO DI CASSA DELL'ESERCIZIO 2017                          | 315,20           | 315,20         |
| REVERSALI EMESSE<br>RISOSSE<br>DA RISCOUTERE<br>A COPERTURA |                  |                |
| RISCOSSIONI DA REGOLARIZZARE CON REVERSALI                  | 29.203,64        | 29.203,64      |
| TOTALE DELLE ENTRATE  | 29.518,84        | 29.518,84      |

REGOLARIZZATA A

SEQUITO DEL N. 201 DEL 27/06/2018

ALLEGATA AL BILANCIO

| U S C I T E  | CONTO DI DIRITTO | CONTO DI FATTO |
|--|------------------|----------------|
| DEFICIT DI CASSA DELL'ESERCIZIO 2017                 |                  |                |
| MANDATI EMESSI<br>PAGATI<br>DA PAGARE<br>A COPERTURA |                  |                |
| PAGAMENTI DA REGOLARIZZARE CON MANDATI               |                  |                |
| TOTALE DELLE USCITE                                  |                  | 29.518,84      |

  
Il Dirigente Amministrativo  
(Dott. Ferruccio Lanzetta)

SALDO RISULTANTE DAL CONTO DI DIRITTO  
SALDO RISULTANTE DAL CONTO DI FATTO

FIDO CONCESSO

IL SEGRETARIO  
-----  
IL DIRETTORE / IL PRESIDE  
-----  
IL TESORIERE / IL CASSIERE  
-----



ENTE 6250303 ASL 03 LANCIANO-VASTO EX 95 LANCIANO ESERCIZIO 2018  
 CONTO 10 ASL 03 LANC.VAS.EX 95 LANCIANO

| NUMERO ORDINE | NUMERO DOCUM. | DATA CARICO | INTESTAZIONE  | TU TO BOLLI | SPESE | COMM. | IMPORTO ATTRIBUITO | DA ATTRIBUIRE | IMPORTO   |
|---------------|---------------|-------------|---|-------------|-------|-------|--------------------|---------------|-----------|
| 1             | 08.11.2018    |             | DA: COMUNE DI GUARDIAGRELE<br>GIROFONDI DEL 07.11.18 SALDO F<br>ATT.N. FA2018741 DEL 28082018<br>ACCONTO COSTI DEGENZA SOCIO AS | 5           |       |       | 0,00               |               | 29.203,64 |

TOTALE ENTRATE : 1 PROVVISORIO 0,00 29.203,64

La gestione liquidatoria della ex Asl Lanciano Vasto presenta un saldo al 31/12/2018 pari ad € 29.203,64 relativo al provvisorio nr. 1 emesso dal tesoriere a seguito di un mandato di pagamento pervenuto dal Comune di Guardiagrele. Con l'obiettivo di automatizzare il monitoraggio dei pagamenti e degli incassi delle PA, l'art. 1, comma 533, della legge 11 dicembre 2016, n. 232, ha reso obbligatorio l'utilizzo degli ordinativi elettronici trasmessi al tesoriere per il tramite della piattaforma SIOPE+, gestita dalla Ragioneria Generale dello Stato e dalla Banca d'Italia. Tale normativa ha interessato obbligatoriamente anche gli ordinativi di pagamento e di incasso delle gestioni liquidatorie determinando, di conseguenza, dei ritardi per la corretta individuazione della procedura di regolarizzazione che, fino al 30/09/2018, veniva eseguita esclusivamente mediante l'emissione cartacea di mandati e/o reversali.

Ciò posto, l'Azienda ha provveduto alla regolarizzazione del provvisorio di € 29.203,64 solo successivamente alla data del 31/12/2018 dopo aver definito, con il tesoriere, l'iter procedurale per la gestione informatica degli ordinativi di pagamento e di incasso, nonché degli OPI, relativi alle gestioni liquidatorie.



| RIEPILOGO DISPONIBILITA' DI CASSA DELLE 2 GESTIONI LIQUIDATORIE |   |           |
|---|---|-----------|
| Disponibilità al 01.01.2018                                     | € | 8.899,74  |
| Incassi   | € | 88.894,04 |
| Pagamenti   | € | 97.478,57 |
| Disponibilità al 31.12.2018                                     | € | 315,21    |



# REGIONE ABRUZZO

AZIENDA SANITARIA LOCALE 02  
LANCIANO VASTO CHIETI



RENDICONTO FINANZIARIO 2018

SCHEMA DI RENDICONTO FINANZIARIO 2018 (Ai sensi dell'art. 25 del D. Lgs. 118/2011)

|  |   | 2018               | 2017               |
|--|---|--------------------|--------------------|
| <b>OPERAZIONI DI GESTIONE REDDITUALE</b> |   |                    |                    |
| (+)                                      | risultato di esercizio  | -14.157.750        | -28.845.518        |
|  | - Voci che non hanno effetto sulla liquidità: costi e ricavi non monetari   |                    |                    |
| (+)                                      | ammortamenti fabbricati   | 8.483.503          | 8.366.821          |
| (+)                                      | ammortamenti altre immobilizzazioni materiali   | 6.273.255          | 7.078.240          |
| (+)                                      | ammortamenti immobilizzazioni immateriali   | 80.334             | 33.153             |
|  | <b>Ammortamenti</b>   | <b>14.837.091</b>  | <b>15.478.214</b>  |
| (-)                                      | Utilizzo finanziamenti per investimenti   | -14.694.523        | -14.681.748        |
| (-)                                      | Utilizzo fondi riserva: investimenti, incentivi al personale, successioni e donaz., plusvalenze da reinvestire                          | 0,00               | 0                  |
|  | <b>Utilizzo contributi in c/capitale e fondi riserva</b>  | <b>-14.694.523</b> | <b>-14.681.748</b> |
| (+)                                      | accantonamenti SUMAI  | 318.000            | 313.000            |
| (-)                                      | pagamenti SUMAI   | -374.238           | -18.058            |
| (+)                                      | accantonamenti TFR  |                    |                    |
| (-)                                      | pagamenti TFR   | 0                  | 0                  |
|  | <b>- Premio operosità medici SUMAI + TFR</b>  | <b>-56.238</b>     | <b>294.942</b>     |
| (+/-)                                    | Rivalutazioni/svalutazioni di attività finanziarie  | 0,00               | 0                  |
| (+)                                      | accantonamenti a fondi svalutazioni   | 0,00               | 0                  |
| (-)                                      | utilizzo fondi svalutazioni (*)   |                    |                    |
|  | <b>- Fondi svalutazione di attività</b>   | <b>0,00</b>        | <b>0</b>           |
| (+)                                      | accantonamenti a fondi per rischi e oneri   | 20.345.974         | 22.144.620         |
| (-)                                      | utilizzo fondi per rischi e oneri   | -14.155.179        | -19.906.704        |
|  | <b>- Fondo per rischi ed oneri futuri</b>   | <b>6.190.795</b>   | <b>2.237.916</b>   |
|  | <b>TOTALE Flusso di CCN della gestione corrente</b>   | <b>6.277.125</b>   | <b>3.329.324</b>   |
| (+)(-)                                   | aumento/diminuzione debiti verso regione e provincia autonoma, esclusa la variazione relativa a debiti per acquisto di beni strumentali | -137.134.595       | 140.226.377        |
| (+)(-)                                   | aumento/diminuzione debiti verso comune   | 0                  | 0                  |
| (+)(-)                                   | aumento/diminuzione debiti verso aziende sanitarie pubbliche  | 1.611.180          | 2.045.051          |
| (+)(-)                                   | aumento/diminuzione debiti verso arpa   | -3.407             | -605               |
| (+)(-)                                   | aumento/diminuzione debiti verso fornitori  | -97.068.240        | -84.959.708        |
| (+)(-)                                   | aumento/diminuzione debiti tributari  | 3.798.239          | 3.410.472          |
| (+)(-)                                   | aumento/diminuzione debiti verso istituti di previdenza   | -15.997.222        | -4.504.382         |
| (+)(-)                                   | aumento/diminuzione altri debiti  | -2.202.811         | -5.031.186         |
| (+)(-)                                   | aumento/diminuzione debiti (escl. forn. di immob. e C/C bancari e istituto tesoriere)   | -246.796.856       | 51.186.020         |
| (+)(-)                                   | aumento/diminuzione ratei e risconti passivi  |                    |                    |
| (+)(-)                                   | diminuzione/aumento crediti parte corrente v/Stato quote indistinte   |                    |                    |
| (+)(-)                                   | diminuzione/aumento crediti parte corrente v/Stato quote vincolate  |                    |                    |
| (+)(-)                                   | diminuzione/aumento crediti parte corrente v/Regione per gettito addizionali Irpef e Irap   |                    |                    |
| (+)(-)                                   | diminuzione/aumento crediti parte corrente v/Regione per partecipazioni regioni a Statuto speciale                                      |                    |                    |
| (+)(-)                                   | diminuzione/aumento crediti parte corrente v/Regione - vincolate per partecipazioni regioni a Statuto speciale                          |                    |                    |
| (+)(-)                                   | diminuzione/aumento crediti parte corrente v/Regione - gettito fiscalità regionale  |                    |                    |
| (+)(-)                                   | diminuzione/aumento crediti parte corrente v/Regione - altri contributi extrafondo  |                    |                    |
| (+)(-)                                   | diminuzione/aumento crediti parte corrente v/Regione  | 176.233.132        | -44.449.552        |
| (+)(-)                                   | diminuzione/aumento crediti parte corrente v/Comune   | -1.500.461         | -1.468.679         |
| (+)(-)                                   | diminuzione/aumento crediti parte corrente v/Asl-Ao   | 1.703.871          | 1.698.298          |
| (+)(-)                                   | diminuzione/aumento crediti parte corrente v/ARPA   | 0                  | 0                  |
| (+)(-)                                   | diminuzione/aumento crediti parte corrente v/Erario   | 0                  | 0                  |
| (+)(-)                                   | diminuzione/aumento crediti parte corrente v/Altri  | 179.852            | 3.524.203          |
| (+)(-)                                   | diminuzione/aumento di crediti  | 176.616.394        | -40.695.729        |
| (+)(-)                                   | diminuzione/aumento del magazzino   | 1.352.994          | 1.109.799          |
| (+)(-)                                   | diminuzione/aumento di acconti a fornitori per magazzino  |                    |                    |
| (+)(-)                                   | diminuzione/aumento rimanenze   | 1.352.994          | 1.109.799          |
| (+)(-)                                   | diminuzione/aumento ratei e risconti attivi   |                    |                    |
|  | <b>A - Totale operazioni di gestione reddituale</b>   | <b>-62.550.343</b> | <b>14.929.414</b>  |



# REGIONE ABRUZZO

AZIENDA SANITARIA LOCALE 02

LANCIANO VASTO CHIETI



CONFRONTO DATI

CONSUNTIVO-PREVISIONALI ANNO 2018



407

| <b>CONTO ECONOMICO</b>   |                    |                    |
|--|--------------------|--------------------|
| SCHEMA DI BILANCIO   | Consuntivo 2018    | Preventivo 2018    |
| <b>A) VALORE DELLA PRODUZIONE</b>  |                    |                    |
| 1) Contributi in c/esercizio   | 717.991.997        | 707.158.643        |
| a) Contributi in c/esercizio - da Regione o Provincia Autonomia per quota F.S. regionale                       | 717.443.812        | 706.693.152        |
| b) Contributi in c/esercizio - extra fondo   | 548.185            | 465.491            |
| 1) Contributi da Regione o Prov. Aut. (extra fondo) - vincolati  | 370.457            | 274.899            |
| 2) Contributi da Regione o Prov. Aut. (extra fondo) - Risorse aggiuntive da bilancio a titolo di copertura LE  | -                  | -                  |
| 3) Contributi da Regione o Prov. Aut. (extra fondo) - Risorse aggiuntive da bilancio a titolo di copertura ext | -                  | -                  |
| 4) Contributi da Regione o Prov. Aut. (extra fondo) - altro  | -                  | -                  |
| 5) Contributi da aziende sanitarie pubbliche (extra fondo)   | -                  | -                  |
| 6) Contributi da altri soggetti pubblici   | 177.728            | 190.592            |
| c) Contributi in c/esercizio - per ricerca   | -                  | -                  |
| 1) da Ministero della Salute per ricerca corrente  | -                  | -                  |
| 2) da Ministero della Salute per ricerca finalizzata   | -                  | -                  |
| 3) da Regione e altri soggetti pubblici  | -                  | -                  |
| 4) da privati  | -                  | -                  |
| d) Contributi in c/esercizio - da privati  | -                  | -                  |
| 2) Rettifica contributi c/esercizio per destinazione ad investimenti   | -2.643.214         | -3.000.000         |
| 3) Utilizzo fondi per quote inutilizzate contributi vincolati di esercizi precedenti                           | 18.134.264         | 8.000.000          |
| 4) Ricavi per prestazioni sanitarie e sociosanitarie a rilevanza sanitaria                                     | 78.116.614         | 81.228.416         |
| a) Ricavi per prestazioni sanitarie e sociosanitarie - ad aziende sanitarie pubbliche                          | 70.698.802         | 73.398.535         |
| b) Ricavi per prestazioni sanitarie e sociosanitarie - intramoenia   | 3.779.488          | 3.975.815          |
| c) Ricavi per prestazioni sanitarie e sociosanitarie - altro   | 3.638.325          | 3.854.067          |
| 5) Concorsi, recuperi e rimborsi   | 8.084.110          | 5.458.769          |
| 6) Compartecipazione alla spesa per prestazioni sanitarie (Ticket)   | 10.140.252         | 10.827.154         |
| 7) Quota contributi in c/capitale imputata nell'esercizio  | 14.694.523         | 15.011.014         |
| 8) Incrementi delle immobilizzazioni per lavori interni  | -                  | -                  |
| 9) Altri ricavi e proventi   | 1.250.447          | 2.150.059          |
| <b>Totale A)</b>   | <b>845.768.993</b> | <b>826.834.054</b> |
| <b>B) COSTI DELLA PRODUZIONE</b>   |                    |                    |
| 1) Acquisti di beni  | 142.620.636        | 127.884.911        |
| a) Acquisti di beni sanitari   | 141.395.915        | 126.740.013        |
| b) Acquisti di beni non sanitari   | 1.224.721          | 1.144.898          |
| 2) Acquisti di servizi sanitari  | 340.604.582        | 333.823.530        |
| a) Acquisti di servizi sanitari - Medicina di base   | 46.173.962         | 46.783.708         |
| b) Acquisti di servizi sanitari - Farmaceutica   | 66.687.774         | 70.699.447         |
| c) Acquisti di servizi sanitari per assistenza specialistica ambulatoriale                                     | 28.147.386         | 25.622.378         |
| d) Acquisti di servizi sanitari per assistenza riabilitativa   | 26.647.100         | 25.987.675         |
| e) Acquisti di servizi sanitari per assistenza integrativa   | -                  | -                  |
| f) Acquisti di servizi sanitari per assistenza protesica   | 10.867.162         | 9.343.379          |
| g) Acquisti di servizi sanitari per assistenza ospedaliera   | 95.621.567         | 94.936.149         |
| h) Acquisti prestazioni di psichiatria residenziale e semiresidenziale   | 11.389.593         | 12.159.494         |
| i) Acquisti prestazioni di distribuzione farmaci File F  | 12.035.249         | 10.786.229         |
| j) Acquisti prestazioni termali in convenzione   | 821.819            | 1.117.671          |
| k) Acquisti prestazioni di trasporto sanitario   | 4.863.909          | 3.925.026          |
| l) Acquisti prestazioni socio-sanitarie a rilevanza sanitaria  | 23.347.541         | 23.062.852         |
| m) Compartecipazione al personale per att. Libero-prof. (intramoenia)  | 3.356.685          | 3.598.968          |
| n) Rimborsi Assegni e contributi sanitari  | 535.728            | 757.794            |
| o) Consulenze, collaborazioni, inerfinae, altre prestazioni di lavoro sanitarie e sociosanitarie               | 8.341.272          | 4.922.968          |
| p) Altri servizi sanitari e sociosanitari a rilevanza sanitaria  | 1.767.834          | 119.794            |
| q) Costi per differenziale Tariffe TUC   | -                  | -                  |

408

| <b>CONTO ECONOMICO</b>   |                        |                        |
|--|------------------------|------------------------|
| <b>SCHEMA DI BILANCIO</b>  | <b>Consuntivo 2018</b> | <b>Preventivo 2018</b> |
| 3) Acquisti di servizi non sanitari  | 55.292.501             | 55.363.394             |
| a) Servizi non sanitari  | 52.958.510             | 51.940.120             |
| b) Consulenze, collaborazioni, interinale, altre prestazioni di lavoro non sanitarie | 1.961.828              | 2.418.274              |
| c) Formazione  | 372.162                | 1.005.000              |
| 4) Manutenzione e riparazione  | 19.088.512             | 18.369.913             |
| 5) Godimento di beni di terzi  | 4.991.954              | 4.831.146              |
| 6) Costi del personale   | 235.354.244            | 237.256.986            |
| a) Personale dirigente medico  | 93.828.851             | 96.123.067             |
| b) Personale dirigente ruolo sanitario non medico                                    | 6.591.460              | 7.257.795              |
| c) Personale comparto ruolo sanitario  | 100.836.419            | 99.337.759             |
| d) Personale dirigente altri ruoli   | 1.734.651              | 1.503.781              |
| e) Personale comparto altri ruoli  | 32.362.863             | 33.034.584             |
| 7) Oneri diversi di gestione   | 2.259.666              | 2.362.132              |
| 8) Ammortamenti  | 14.837.091             | 16.476.157             |
| a) Ammortamenti immobilizzazioni immateriali   | 80.334                 | 28.411                 |
| b) Ammortamenti dei Fabbricati   | 8.483.303              | 8.752.705              |
| c) Ammortamenti delle altre immobilizzazioni materiali                               | 6.273.255              | 7.695.041              |
| 9) Svalutazione delle immobilizzazioni e dei crediti                                 | -                      | -                      |
| 10) Variazione delle rimanenze   | 1.352.994              | -                      |
| a) Variazione delle rimanenze sanitarie  | 1.252.846              | -                      |
| b) Variazione delle rimanenze non sanitarie  | 100.148                | -                      |
| 11) Accantonamenti   | 22.052.592             | 12.012.758             |
| a) Accantonamenti per rischi   | 7.772.264              | 825.703                |
| b) Accantonamenti per premio operosità   | 318.000                | 295.000                |
| c) Accantonamenti per quote inutilizzate di contributi vincolati                     | 7.816.917              | 5.012.152              |
| d) Altri accantonamenti  | 6.145.410              | 5.879.904              |
| <b>Totale B)</b>   | <b>838.454.773</b>     | <b>808.382.927</b>     |
| <b>DIFF. TRA VALORE E COSTI DELLA PRODUZIONE (A-B)</b>                               | <b>7.314.220</b>       | <b>18.453.127</b>      |
| <b>C) PROVENTI E ONERI FINANZIARI</b>  |                        |                        |
| 1) Interessi attivi ed altri proventi finanziari                                     | -                      | -                      |
| 2) Interessi passivi ed altri oneri finanziari                                       | 196.874                | 640.009                |
| <b>Totale C)</b>   | <b>-196.874</b>        | <b>-640.009</b>        |
| <b>D) RETTIFICHE DI VALORE DI ATTIVITA' FINANZIARIE</b>                              |                        |                        |
| 1) Rivalutazioni   | -                      | -                      |
| 2) Svalutazioni  | -                      | -                      |
| <b>Totale D)</b>   | <b>-</b>               | <b>-</b>               |
| <b>E) PROVENTI E ONERI STRAORDINARI</b>  |                        |                        |
| 1) Proventi straordinari   | 5.944.783              | -                      |
| a) Plusvalenze   | -                      | -                      |
| b) Altri proventi straordinari   | 5.944.783              | -                      |
| 2) Oneri straordinari  | 9.709.341              | -12.000                |
| a) Minusvalenze  | -                      | -                      |
| b) Altri oneri straordinari  | 9.709.341              | -12.000                |
| <b>Totale E)</b>   | <b>-3.764.559</b>      | <b>12.000</b>          |
| <b>RISULTATO PRIMA DELLE IMPOSTE (A-B+C+D+E)</b>                                     | <b>3.352.787</b>       | <b>17.825.118</b>      |
| <b>Y) IMPOSTE SUL REDDITO DELL'ESERCIZIO</b>   |                        |                        |
| 1) IRAP  | 17.115.355             | 17.419.213             |
| a) IRAP relativa a personale dipendente  | 15.702.823             | 15.896.745             |
| b) IRAP relativa a collaboratori e personale assimilato a lavoro dipendente          | 1.166.437              | 1.272.925              |
| c) IRAP relativa ad attività di libera professione (intramoenia)                     | 246.075                | 249.544                |
| d) IRAP relativa ad attività commerciali   | -                      | -                      |
| 2) IRES  | 395.202                | 405.905                |
| 3) Accantonamento a fondo imposte (accertamenti, condoni, ecc.)                      | -                      | -                      |
| <b>Totale Y)</b>   | <b>17.510.537</b>      | <b>17.825.118</b>      |
| <b>UTILE (PERDITA) DELL'ESERCIZIO</b>  | <b>-14.157.749,67</b>  | <b>0</b>               |